

**REPUBLIQUE FRANÇAISE**

**Etat ou organisme d'état : Ville de Dijon (1)**

AGREGÉ AU BUDGET PRINCIPAL DE (2)

Numéro SIRET : 21210231300013

POSTE COMPTABLE : Trésorier Municipal

**M. 57**

**Budget primitif**

**Voté par nature**

BUDGET : Dijon Ville - Budget principal (3)

ANNEE 2021

(1) Indiquer soit le nom de la collectivité, soit le libellé de l'établissement, soit le nom du syndicat mixte relevant de l'article L. 5721-2 du CGCT.

(2) A compléter s'il s'agit d'un budget annexe.

(3) Indiquer le budget concerné : budget principal ou libellé du budget annexe.

## Sommaire

### I - Informations générales

A - Informations statistiques, fiscales et financières	4
B - Modalités de vote du budget	5
C1 - Exécution du budget de l'exercice précédent - Résultats	6
C2 - Exécution du budget de l'exercice précédent - RAR Dépenses	7
C3 - Exécution du budget de l'exercice précédent - RAR Recettes	8

### II - Présentation générale du budget

A - Vue d'ensemble - Vote et reports	9
B1 - Présentation des AP votées	10
B2 - Présentation des AE votées	11
C1 - Equilibre financier du budget - Investissement	12
C2 - Equilibre financier du budget - Fonctionnement	15
D1 - Balance générale - Dépenses	17
D2 - Balance générale - Recettes	19

### III - Vote du budget

A - Section d'investissement - Vue d'ensemble	21
A1 - Section d'investissement - Dépenses - Détail par article	25
A2.1 - Section d'investissement - Dépenses - Vue d'ensemble des opérations d'équipement	28
A2.2 - Section d'investissement - Dépenses - Détail des opérations d'équipement gérées en AP	29
A2.3 - Section d'investissement - Dépenses - Détail des opérations d'équipement gérées hors AP	30
A3 - Section d'investissement - Recettes - Détail par article	31
B - Section de fonctionnement - Vue d'ensemble	34
B1 - Section de fonctionnement - Dépenses - Détail par article	37
B2 - Section de fonctionnement - Recettes - Détail par article	42

### IV - Annexes

#### A - Présentation croisée

A1 - Section d'investissement - Vue d'ensemble	45
A1.01 - Opérations non ventilables	48
A1.900 - Fonction 0 - Services généraux	49
A1.900-5 - Fonction 0-5 - Gestion des fonds européens	52
A1.901 - Fonction 1 - Sécurité	53
A1.902 - Fonction 2 - Enseignement, formation professionnelle et apprentissage	54
A1.903 - Fonction 3 - Culture, vie sociale, jeunesse, sports et loisirs	57
A1.904 - Fonction 4 - Santé et action sociale (hors RSA)	60
A1.904-4 - Fonction 4-4 - RSA	63
A1.905 - Fonction 5 - Aménagement des territoires et habitat	64
A1.906 - Fonction 6 - Action économique	67
A1.907 - Fonction 7 - Environnement	69
A1.908 - Fonction 8 - Transports	72
A2 - Section de fonctionnement - Vue d'ensemble	76
A2.01 - Opérations non ventilables	78
A2.930 - Fonction 0 - Services généraux	79
A2.930-5 - Fonction 0-5 - Gestion des fonds européens	85
A2.931 - Fonction 1 - Sécurité	86
A2.932 - Fonction 2 - Enseignement, formation professionnelle et apprentissage	87
A2.933 - Fonction 3 - Culture, vie sociale, jeunesse, sports et loisirs	90
A2.934 - Fonction 4 - Santé et action sociale (hors APA et RSA/Régularisation de RMI)	96
A2.934-3 - Fonction 4-3 - APA	99
A2.934-4 - Fonction 4-4 - RSA/Régularisation de RMI	100
A2.935 - Fonction 5 - Aménagement des territoires et habitat	101
A2.936 - Fonction 6 - Action économique	104
A2.937 - Fonction 7 - Environnement	106
A2.938 - Fonction 8 - Transports	109

#### B - Annexes patrimoniales

B1.1 - Etat de la dette - Détail des crédits de trésorerie	Sans Objet
B1.2 - Etat de la dette - Répartition par nature de dette	113
B1.3 - Etat de la dette - Répartition par structure de taux	120
B1.4 - Etat de la dette - Typologie de la répartition de l'encours	122

B1.5 - Etat de la dette - Détail des opérations de couverture	123
B1.6 - Etat de la dette - Dette pour financer l'emprunt d'un autre organisme	Sans Objet
B1.7 - Etat de la dette - Autres dettes	125
B2 - Méthodes utilisées pour les amortissements	126
B3.1 - Etat des provisions constituées	Sans Objet
B3.2 - Etalement des provisions	Sans Objet
B4 - Etat des charges transférées	127
B5 - Détail des chapitres d'opérations pour comptes de tiers	Sans Objet
B6 - Prêts	128
B7.1 - Etat des emprunts garantis	129
B7.2 - Calcul du ratio d'endettement relatif aux emprunts garantis	146
B8.1 - Subventions versées	Sans Objet
B8.2 - Etat des contrats de crédit-bail	Sans Objet
B8.3 - Etat des contrats de PPP	Sans Objet
B8.4 - Etat des autres engagements donnés	Sans Objet
B8.5 - Etat des engagements reçus	Sans Objet
B9 - Etat du personnel	147
B10 - Liste des organismes dans lesquels la collectivité a pris un engagement financier	153
B11.1 - Liste des organismes de regroupement	156
B11.2 - Liste des établissements publics créés	157
B11.3 - Liste des services individualisés dans un budget annexe	Sans Objet
<b>C - Annexes budgétaires</b>	
C1.1 - Equilibre budgétaire - Dépenses	158
C1.2 - Equilibre budgétaire - Recettes	159
<b>D - Autres éléments d'information</b>	
D1 - Etat des recettes grevées d'affectation spéciale	Sans Objet
D2 - Liste des services assujettis à la TVA et non érigés en budget annexe	161
D3.1 - Services ferroviaires régionaux des voyageurs - Volet 1 : Budget	Sans Objet
D3.2 - Services ferroviaires régionaux des voyageurs - Volet 2 : Compte d'exploitation	Sans Objet
D4 - Décisions en matière de taux	162
D5.1 - Etats de la répartition de la TEOM - Investissement	Sans Objet
D5.2 - Etats de la répartition de la TEOM - Fonctionnement	Sans Objet
<b>V - Arrêté et signatures</b>	
A - Arrêté et signatures	163

Préciser, pour chaque annexe, si l'état est joint ou sans objet.

Dans l'ensemble des tableaux, les cases grisées ne doivent pas être remplies.

Conformément à l'instruction budgétaire et comptable, il convient de mentionner que :

dans la présentation croisée, la rubrique fonctionnelle 01 – Opérations non ventilables comprend les impôts et taxes non affectés, les dotations et participations, la dette et les opérations financières, les opérations patrimoniales en investissement, les frais de fonctionnement des groupes d'élus en fonctionnement ;  
*les opérations d'ordre doivent figurer en italique.*

<b>I – INFORMATIONS GENERALES</b>	<b>I</b>
<b>INFORMATIONS STATISTIQUES, FISCALES ET FINANCIERES</b>	<b>A</b>

Informations statistiques	
	Valeurs
Population totale	160204

Informations fiscales (N-2)	
	Collectivité
Indicateur de ressources fiscales ou potentiel fiscal par habitant (1)	1089,18

Informations financières – ratios		Valeurs
1	Dépenses réelles de fonctionnement / population	1111,39
2	Recettes réelles de fonctionnement / population	1280,41
3	Dépenses d'équipement brut / population	219,03
4	Encours de dette / population (2)	863,09
5	DGF / population	154,04
6	Dépenses de personnel / dépenses réelles de fonctionnement (3)	54,50 %
7	Dépenses réelles de fonctionnement et remboursement annuel de la dette en capital / recettes réelles de fonctionnement (3)	91,35 %
8	Dépenses d'équipement brut / recettes réelles de fonctionnement	17,11 %
9	Encours de la dette / recettes réelles de fonctionnement (2) (3)	67,53 %
10	Epargne brute / recettes réelles de fonctionnement (2) (3)	13,20 %

(1) A renseigner selon les dispositions législatives et réglementaires applicables à la collectivité. Informations comprises dans la fiche de répartition de la DGF de l'exercice N-1, établie sur la base des informations N-2 (transmise par les services préfectoraux).

(2) Les ratios s'appuyant sur l'encours de la dette se calculent à partir du montant de la dette au 1<sup>er</sup> janvier N.

(3) Pour les syndicats mixtes, seules ces données sont à renseigner.

<b>I – INFORMATIONS GENERALES</b>	<b>I</b>
<b>MODALITES DE VOTE DU BUDGET</b>	<b>B</b>

- I – L'assemblée délibérante décide de voter le présent budget :
- au niveau du chapitre (1) pour la section d'investissement ;
  - au niveau du chapitre (1) pour la section de fonctionnement ;
  - sans (2) vote formel sur les chapitres « opérations d'équipement » ;
  - sans (2) vote formel sur chacun des chapitres.

La liste des articles spécialisés sur lesquels l'ordonnateur ne peut procéder à des virements d'article à article est la suivante :

II – En l'absence de mention au paragraphe I ci-dessus, le budget est réputé voté par chapitre, sans vote formel sur chacun des chapitres, en fonctionnement et en investissement sans vote formel pour les chapitres « opération d'équipement ».

III – L'assemblée délibérante autorise le président à opérer des virements de crédits de paiement de chapitre à chapitre dans les limites suivantes (3) : limité à 7,5% des dépenses réelles de la section, à l'exclusion des dépenses de personnel.

IV – En l'absence de mention au paragraphe III ci-dessus, le président est réputé ne pas avoir reçu l'autorisation de l'assemblée délibérante de pratiquer des virements de crédits de paiement de chapitre à chapitre.

V – Les provisions sont semi-budgétaires (4).

VI – La comparaison s'effectue par rapport au budget primitif (5) de l'exercice précédent.

VII – Le présent budget a été voté sans reprise des résultats de l'exercice N-1 (6).

(1) A compléter par « du chapitre » ou « de l'article ».

(2) Indiquer « avec » ou « sans ».

(3) Au maximum dans la limite de 7.5 % des dépenses réelles de la section, à l'exclusion des crédits relatifs aux dépenses de personnel.

(4) A compléter par un seul des deux choix suivants, selon les dispositions législatives et réglementaires applicables à la collectivité :

- semi budgétaire ;

- budgétaire par délibération N°... du ...

(5) Indiquer « primitif » ou « cumulé ». Budget cumulé = BP + BS + DM.

(6) A compléter par un seul des trois choix suivants :

- sans reprise des résultats de l'exercice N-1 ;

- avec reprise des résultats de l'exercice N-1 après le vote du compte administratif ;

- avec reprise anticipée des résultats de l'exercice N-1.

<b>I – INFORMATIONS GENERALES</b>	<b>I</b>
<b>EXECUTION DU BUDGET DE L'EXERCICE PRECEDENT – RESULTATS (1)</b>	<b>C1</b>

	RESULTAT DE L'EXERCICE N-1			
	Dépenses	Recettes	Solde d'exécution ou résultat reporté	Résultat ou solde (A) (2)
<b>TOTAL DU BUDGET</b>	0,00	0,00	0,00	A1 0,00
<b>Investissement</b>	0,00	0,00	(3) 0,00	A2 0,00
<b>Fonctionnement</b>	0,00	0,00	(4) 0,00	A3 0,00

	RESTES A REALISER N-1				
	Dépenses	Recettes	Solde (B)		
<b>TOTAL des RAR</b>	I + II 0,00	III + IV 0,00	B1	0,00	
<b>Investissement</b>	I 0,00	III 0,00	B2	0,00	
<b>Fonctionnement</b>	II 0,00	IV 0,00	B3	0,00	

RESULTAT CUMULE = (A) + (B) (5)		
<b>TOTAL</b>	<b>A1 + B1</b>	0,00
<b>Investissement</b>	<b>A2 + B2</b>	0,00
<b>Fonctionnement</b>	<b>A3 + B3</b>	0,00

(1) État à compléter uniquement en cas de reprise des résultats de l'exercice N-1 après le vote du compte administratif ou en cas de reprise anticipée des résultats de l'exercice N-1.

(2) Indiquer le signe – si dépenses > recettes, et + si recettes > dépenses.

(3) Solde d'exécution de N-2 reporté sur la ligne budgétaire 001 du compte administratif N-1. Indiquer le signe – si dépenses > recettes, et + si recettes > dépenses.

(4) Résultat de fonctionnement reporté sur la ligne budgétaire 002 du compte administratif N-1. Indiquer le signe – si déficitaire, et + si excédentaire.

(5) Indiquer le signe – si déficit et + si excédent.

<b>I – INFORMATIONS GENERALES</b>	<b>I</b>
<b>EXECUTION DU BUDGET DE L'EXERCICE PRECEDENT – RAR DEPENSES</b>	<b>C2</b>

**DETAIL DES RESTES A REALISER N-1 EN DEPENSES (1)**

Chap. / art. (2)	Libellé	Dépenses engagées non mandatées
<b>SECTION D'INVESTISSEMENT – TOTAL</b>		(I) <b>0,00</b>
018	RSA	0,00
10	Dotations, fonds divers et réserves	0,00
13	Subventions d'investissement (3)	0,00
16	Emprunts et dettes assimilées	0,00
18	Cpte de liaison : affectation (BA,régie)	0,00
20	Immobilisations incorporelles (sauf le 204) (3)	0,00
204	Subventions d'équipement versées (3) (5)	0,00
21	Immobilisations corporelles (3)	0,00
22	Immobilisations reçues en affectation (3)	0,00
23	Immobilisations en cours (sauf 2324) (3)	0,00
26	Participations et créances rattachées	0,00
27	Autres immobilisations financières (3)	0,00
45	Chapitres d'opérations pour compte de tiers	0,00
<b>SECTION DE FONCTIONNEMENT – TOTAL</b>		(II) <b>0,00</b>
011	Charges à caractère général (4)	0,00
012	Charges de personnel et frais assimilés (4)	0,00
014	Atténuations de produits	0,00
016	APA	0,00
017	RSA / Régularisations de RMI	0,00
65	Autres charges de gestion courante (4)	0,00
6586	Frais fonctionnement des groupes d'élus	0,00
66	Charges financières	0,00
67	Charges spécifiques (4)	0,00

(1) Il s'agit des restes à réaliser établis conformément à la comptabilité d'engagement annuelle. A servir uniquement en cas de reprise des résultats de l'exercice précédent, soit après le vote du compte administratif, soit en cas de reprise anticipée des résultats.

Les restes à réaliser de la section de fonctionnement correspondent : en dépenses, aux dépenses engagées non mandatées et non rattachées telles qu'elles ressortissent de la comptabilité des engagements ; et en recettes, aux recettes certaines n'ayant pas donné lieu à l'émission d'un titre et non rattachées.

Les restes à réaliser de la section d'investissement correspondent : en dépenses, aux dépenses engagées non mandatées au 31/12 de l'exercice précédent telles qu'elles ressortissent de la comptabilité des engagements ; et en recettes, aux recettes certaines n'ayant pas donné lieu à l'émission d'un titre au 31/12 de l'exercice précédent.

(2) Suivant le niveau de vote retenu par l'assemblée délibérante.

(3) Hors dépenses imputées au chapitre 018.

(4) Hors dépenses imputées aux chapitres 016 et 017.

(5) Le chapitre 204 « Subventions d'équipement versées » est un chapitre globalisé regroupant les comptes 204 et 2324.

<b>I – INFORMATIONS GENERALES</b>	<b>I</b>
<b>EXECUTION DU BUDGET DE L'EXERCICE PRECEDENT – RAR RECETTES</b>	<b>C3</b>

**DETAIL DES RESTES A REALISER N-1 EN RECETTES (1)**

Chap. / art. (2)	Libellé	Titres restant à émettre
<b>SECTION D'INVESTISSEMENT – TOTAL</b>		(III) <b>0,00</b>
018	RSA	0,00
024	Produits des cessions d'immobilisations	0,00
10	Dotations, fonds divers et réserves	0,00
13	Subventions d'investissement (reçues) (3)	0,00
16	Emprunts et dettes assimilées	0,00
18	Cpte de liaison : affectation (BA,régie)	0,00
20	Immobilisations incorporelles (sauf 204) (3)	0,00
204	Subventions d'équipement versées (3) (5)	0,00
21	Immobilisations corporelles (3)	0,00
22	Immobilisations reçues en affectation (3)	0,00
23	Immobilisations en cours (sauf 2324) (3)	0,00
26	Participations et créances rattachées	0,00
27	Autres immobilisations financières (3)	0,00
45	Chapitres d'opérations pour compte de tiers	0,00
<b>SECTION DE FONCTIONNEMENT – TOTAL</b>		(IV) <b>0,00</b>
70	Prod. services, domaine, ventes diverses	0,00
73	Impôts et taxes	0,00
731	Fiscalité locale	0,00
74	Dotations et participations (4)	0,00
75	Autres produits de gestion courante (4)	0,00
013	Atténuations de charges (4)	0,00
016	APA	0,00
017	RSA / Régularisations de RMI	0,00
76	Produits financiers	0,00
77	Produits spécifiques (4)	0,00

(1) Il s'agit des restes à réaliser établis conformément à la comptabilité d'engagement annuelle. A servir uniquement en cas de reprise des résultats de l'exercice précédent, soit après le vote du compte administratif, soit en cas de reprise anticipée des résultats.

Les restes à réaliser de la section de fonctionnement correspondent : en dépenses, aux dépenses engagées non mandatées et non rattachées telles qu'elles ressortissent de la comptabilité des engagements ; et en recettes, aux recettes certaines n'ayant pas donné lieu à l'émission d'un titre et non rattachées.

Les restes à réaliser de la section d'investissement correspondent : en dépenses, aux dépenses engagées non mandatées au 31/12 de l'exercice précédent telles qu'elles ressortissent de la comptabilité des engagements ; et en recettes, aux recettes certaines n'ayant pas donné lieu à l'émission d'un titre au 31/12 de l'exercice précédent.

(2) Suivant le niveau de vote retenu par l'assemblée délibérante.

(3) Hors recettes imputées au chapitre 018.

(4) Hors recettes imputées aux chapitres 016 et 017.

(5) Le chapitre 204 « Subventions d'équipement versées » est un chapitre globalisé regroupant les comptes 204 et 2324.



<b>II – PRESENTATION GENERALE DU BUDGET</b>		<b>II</b>	
<b>VUE D'ENSEMBLE DU BUDGET – VOTE ET REPORTS</b>		<b>A</b>	
		<b>DEPENSES</b>	<b>RECETTES</b>
<b>VOTE</b>	Crédits d'investissement votés au titre du présent budget (y compris le compte 1068)	47 123 160,00	47 123 160,00
	+	+	+
<b>REPORTS</b>	Restes à réaliser de l'exercice précédent (RAR N-1) (1)	0,00	0,00
	001 Solde d'exécution de la section d'investissement reporté (1)	(si solde négatif) 0,00	(si solde positif) 0,00
	=	=	=
	<b>Total de la section d'investissement (2)</b>	<b>47 123 160,00</b>	<b>47 123 160,00</b>
		<b>DEPENSES</b>	<b>RECETTES</b>
<b>VOTE</b>	Crédits de fonctionnement votés au titre du présent budget	205 127 435,00	205 127 435,00
	+	+	+
<b>REPORTS</b>	Restes à réaliser de l'exercice précédent (RAR N-1) (1)	0,00	0,00
	002 Résultat de fonctionnement reporté (1)	(si déficit) 0,00	(si excédent) 0,00
	=	=	=
	<b>Total de la section de fonctionnement (3)</b>	<b>205 127 435,00</b>	<b>205 127 435,00</b>
	<b>TOTAL DU BUDGET (4)</b>	<b>252 250 595,00</b>	<b>252 250 595,00</b>

(1) A servir uniquement en cas de reprise des résultats de l'exercice précédent, soit après le vote du compte administratif, soit en cas de reprise anticipée des résultats.

Les restes à réaliser de la section de fonctionnement correspondent : en dépenses, aux dépenses engagées non mandatées et non rattachées telles qu'elles ressortissent de la comptabilité des engagements ; et en recettes, aux recettes certaines n'ayant pas donné lieu à l'émission d'un titre et non rattachées.

Les restes à réaliser de la section d'investissement correspondent : en dépenses, aux dépenses engagées non mandatées au 31/12 de l'exercice précédent telles qu'elles ressortissent de la comptabilité des engagements ; et en recettes, aux recettes certaines n'ayant pas donné lieu à l'émission d'un titre au 31/12 de l'exercice précédent.

(2) Total de la section d'investissement = RAR + solde d'exécution reporté + crédits d'investissement votés.

(3) Total de la section de fonctionnement = RAR + résultat reporté + crédits de fonctionnement votés.

(4) Total du budget = total de la section de fonctionnement + total de la section d'investissement.

<b>II – PRESENTATION GENERALE DU BUDGET</b>	<b>II</b>
<b>PRESENTATION DES AP VOTEES</b>	<b>B1</b>

AUTORISATION DE PROGRAMME (1)		Chapitre(s)	Montant
Numéro	Libellé		
01P134E36	AP - Base nautique	20, 23	6 600 000,00
<b>TOTAL</b>			<b>6 600 000,00</b>

<b>« AP de dépenses imprévues » (2)</b>	020	0,00
---	-----	------

<b>TOTAL GENERAL</b>	<b>6 600 000,00</b>
----------------------	---------------------

(1) Il s'agit des AP nouvelles qui sont votées lors de la séance d'adoption du budget. Cela concerne des AP relatives à de nouvelles programmations pluriannuelles mais également des AP modifiant un stock d'AP existant.

(2) L'assemblée peut voter des AP de « dépenses imprévues ». Leur montant est limité à 2 % des dépenses réelles de la section correspondante. En fin d'exercice, ces AP sont automatiquement annulées si elles n'ont pas été engagées.

<b>II – PRESENTATION GENERALE DU BUDGET</b>	<b>II</b>
<b>PRESENTATION DES AE VOTEES</b>	<b>B2</b>

AUTORISATION D'ENGAGEMENT (1)		Chapitre(s)	Montant
Numéro	Libellé		
<b>TOTAL</b>			<b>0,00</b>

<b>« AE de dépenses imprévues » (2)</b>	022	0,00
---	-----	------

<b>TOTAL GENERAL</b>		<b>0,00</b>
----------------------	--	-------------

(1) Il s'agit des AE nouvelles qui sont votées lors de la séance d'adoption du budget. Cela concerne des AE relatives à de nouveaux engagements pluriannuels mais également des AE modifiant un stock d'AE existant.

(2) L'assemblée peut voter des AE de « dépenses imprévues ». Leur montant est limité à 2 % des dépenses réelles de la section correspondante. En fin d'exercice, ces AE sont automatiquement annulées si elles n'ont pas été engagées.

<b>II – PRESENTATION GENERALE DU BUDGET</b>	<b>II</b>
<b>EQUILIBRE FINANCIER DU BUDGET – SECTION D'INVESTISSEMENT</b>	<b>C1</b>

**DEPENSES D'INVESTISSEMENT**

Chap.	Libellé	Pour mémoire, budget précédent (1)	Restes à réaliser N-1	Propositions nouvelles (2)	Vote de l'assemblée	TOTAL (= RAR + vote)
018	RSA	0,00	0,00	0,00	0,00	0,00
20	Immobilisations incorporelles (sauf le 204) (y compris opérations) (3)	2 377 790,00	0,00	2 436 340,00	2 436 340,00	2 436 340,00
204	Subventions d'équipement versées (y compris opérations) (3) (8)	1 236 515,00	0,00	1 051 515,00	1 051 515,00	1 051 515,00
21	Immobilisations corporelles (y compris opérations) (3)	8 889 390,00	0,00	6 838 240,00	6 838 240,00	6 838 240,00
22	Immobilisations reçues en affectation (y compris opérations) (3) (4)	0,00	0,00	0,00	0,00	0,00
23	Immobilisations en cours (sauf 2324) (y compris opérations) (3)	23 496 130,00	0,00	25 815 600,00	25 815 600,00	25 815 600,00
<b>Total des dépenses d'équipement</b>		<b>35 999 825,00</b>	<b>0,00</b>	<b>36 141 695,00</b>	<b>36 141 695,00</b>	<b>36 141 695,00</b>
10	Dotations, fonds divers et réserves	50 000,00	0,00	0,00	0,00	0,00
13	Subventions d'investissement (3)	0,00	0,00	0,00	0,00	0,00
16	Emprunts et dettes assimilées	9 074 700,00	0,00	9 341 400,00	9 341 400,00	9 341 400,00
18	Cpte de liaison : affectation (BA,régie) (5)	0,00	0,00	0,00	0,00	0,00
26	Participations et créances rattachées	0,00	0,00	0,00	0,00	0,00
27	Autres immobilisations financières (3)	2 748 025,00	0,00	1 640 065,00	1 640 065,00	1 640 065,00
<b>Total des dépenses financières</b>		<b>11 872 725,00</b>	<b>0,00</b>	<b>10 981 465,00</b>	<b>10 981 465,00</b>	<b>10 981 465,00</b>
45...	Chapitres d'opérations pour compte de tiers (6)	0,00	0,00	0,00	0,00	0,00
<b>Total des dépenses réelles d'investissement</b>		<b>47 872 550,00</b>	<b>0,00</b>	<b>47 123 160,00</b>	<b>47 123 160,00</b>	<b>47 123 160,00</b>

040	Opérations ordre transf. entre sections (7)	25 000,00		0,00	0,00	0,00
041	Opérations patrimoniales (7)	1 200 000,00		0,00	0,00	0,00
<b>Total des dépenses d'ordre d'investissement</b>		<b>1 225 000,00</b>		<b>0,00</b>	<b>0,00</b>	<b>0,00</b>

<b>TOTAL</b>	<b>49 097 550,00</b>	<b>0,00</b>	<b>47 123 160,00</b>	<b>47 123 160,00</b>	<b>47 123 160,00</b>
--------------	----------------------	-------------	----------------------	----------------------	----------------------

+

<b>D 001 SOLDE D'EXECUTION NEGATIF REPORTE OU ANTICIPE</b>	<b>0,00</b>
--	-------------

=

<b>TOTAL DES DEPENSES D'INVESTISSEMENT CUMULEES</b>	<b>47 123 160,00</b>
---	----------------------

(1) Voir état I-B pour la comparaison par rapport au budget précédent.

(2) Proposition formulée par le président pour l'exercice N.

(3) Hors dépenses imputées au chapitre 018.

(4) En dépenses, le chapitre 22 retrace les travaux d'investissement réalisés sur les biens reçus en affectation. En recette, il retrace, le cas échéant, l'annulation de tels travaux effectués sur un exercice antérieur.

(5) A servir uniquement lorsque la collectivité effectue une dotation initiale en espèces au profit d'un service public non personnalisé qu'elle crée.

(6) Seul le total des opérations pour compte de tiers figure sur cet état (voir le détail en IV-B5).

(7) DF 023 = RI 021 ; DI 040 = RF 042 ; RI 040 = DF 042 ; DI 041 = RI 041.

(8) Le chapitre 204 « Subventions d'équipement versées » est un chapitre globalisé regroupant les comptes 204 et 2324.

<b>II – PRESENTATION GENERALE DU BUDGET</b>	<b>II</b>
<b>EQUILIBRE FINANCIER DU BUDGET – SECTION D'INVESTISSEMENT</b>	<b>C1</b>

**RECETTES D'INVESTISSEMENT**

Chap.	Libellé	Pour mémoire, budget précédent (1)	Restes à réaliser N-1	Propositions nouvelles (2)	Vote de l'assemblée	TOTAL (= RAR + vote)
018	RSA	0,00	0,00	0,00	0,00	0,00
13	Subventions d'investissement (reçues) (sauf le 138) (3)	3 004 925,00	0,00	3 585 730,00	3 585 730,00	3 585 730,00
16	Emprunts et dettes assimilées (4)	8 673 715,00	0,00	9 417 080,00	9 417 080,00	9 417 080,00
20	Immobilisations incorporelles (sauf le 204) (3)	0,00	0,00	0,00	0,00	0,00
204	Subventions d'équipement versées (3) (13)	0,00	0,00	0,00	0,00	0,00
21	Immobilisations corporelles (3)	0,00	0,00	0,00	0,00	0,00
22	Immobilisations reçues en affectation (3) (5)	0,00	0,00	0,00	0,00	0,00
23	Immobilisations en cours (sauf 2324) (3)	0,00	0,00	0,00	0,00	0,00
<b>Total des recettes d'équipement</b>		<b>11 678 640,00</b>	<b>0,00</b>	<b>13 002 810,00</b>	<b>13 002 810,00</b>	<b>13 002 810,00</b>
10	Dotations, fonds divers et réserves (sauf 1068)	3 500 000,00	0,00	3 500 000,00	3 500 000,00	3 500 000,00
1068	Excédents de fonctionnement capitalisés (6)	0,00	0,00	0,00	0,00	0,00
138	Autres subventions invest. non transf. (3) (7)	0,00	0,00	0,00	0,00	0,00
16	Emprunts et dettes assimilées	15 000,00	0,00	0,00	0,00	0,00
18	Cpte de liaison : affectation (BA,régie) (8)	0,00	0,00	0,00	0,00	0,00
26	Participations et créances rattachées	0,00	0,00	0,00	0,00	0,00
27	Autres immobilisations financières (3)	0,00	0,00	1 142 755,00	1 142 755,00	1 142 755,00
024	Produits des cessions d'immobilisations	5 600 000,00	0,00	2 400 000,00	2 400 000,00	2 400 000,00
<b>Total des recettes financières</b>		<b>9 115 000,00</b>	<b>0,00</b>	<b>7 042 755,00</b>	<b>7 042 755,00</b>	<b>7 042 755,00</b>
45...	Chapitres d'opérations pour le compte de tiers (9)	0,00	0,00	0,00	0,00	0,00
<b>Total des recettes réelles d'investissement</b>		<b>20 793 640,00</b>	<b>0,00</b>	<b>20 045 565,00</b>	<b>20 045 565,00</b>	<b>20 045 565,00</b>

021	Virement de la section de fonctionnement (10)	16 648 910,00		16 010 595,00	16 010 595,00	16 010 595,00
040	Opérations ordre transf. entre sections (10) (11)	10 455 000,00		11 067 000,00	11 067 000,00	11 067 000,00
041	Opérations patrimoniales (10)	1 200 000,00		0,00	0,00	0,00
<b>Total des recettes d'ordre d'investissement</b>		<b>28 303 910,00</b>		<b>27 077 595,00</b>	<b>27 077 595,00</b>	<b>27 077 595,00</b>

<b>TOTAL</b>	<b>49 097 550,00</b>	<b>0,00</b>	<b>47 123 160,00</b>	<b>47 123 160,00</b>	<b>47 123 160,00</b>
--------------	----------------------	-------------	----------------------	----------------------	----------------------

+

<b>R 001 SOLDE D'EXECUTION POSITIF REPORTE OU ANTICIPE</b>	<b>0,00</b>
--	-------------

=

<b>TOTAL DES RECETTES D'INVESTISSEMENT CUMULEES</b>	<b>47 123 160,00</b>
---	----------------------

**Pour information :**

Il s'agit, pour un budget voté en équilibre, des ressources propres correspondant à l'excédent des recettes réelles de fonctionnement sur les dépenses réelles de fonctionnement. Il sert à financer le remboursement du capital de la dette et les nouveaux investissements de la collectivité.

<b>AUTOFINANCEMENT PREVISIONNEL DÉGAGÉ PAR LA SECTION DE FONCTIONNEMENT (12)</b>	<b>27 077 595,00</b>
--	----------------------

(1) Voir état I-B pour la comparaison par rapport au budget précédent.

(2) Proposition formulée par le président pour l'exercice N.

(3) Hors recettes imputées au chapitre 018.

(4) Sauf 165, 166 et 16449.

(5) En dépenses, le chapitre 22 retrace les travaux d'investissement réalisés sur les biens reçus en affectation. En recette, il retrace, le cas échéant, l'annulation de tels travaux effectués sur un exercice antérieur.

(6) Le compte 1068 n'est pas un chapitre mais un article du chapitre 10.

(7) Le compte 138 n'est pas un chapitre mais une subdivision du chapitre 13.

(8) A servir uniquement lorsque la collectivité effectue une dotation initiale en espèces au profit d'un service public non personnalisé qu'elle crée.

(9) Seul le total des opérations pour compte de tiers figure sur cet état (voir le détail en IV-B5).

(10) DF 023 = RI 021 ; DI 040 = RF 042 ; RI 040 = DF 042 ; DI 041 = RI 041.

(11) Les comptes 15, 29, 39, 49 et 59 peuvent figurer dans le détail du chapitre si la collectivité a opté pour le régime des provisions budgétaires, conformément aux dispositions législatives et réglementaires applicables.

(12) Solde de l'opération DF 023 + DF 042 – RF 042 ou solde de l'opération RI 021 + RI 040 – DI 040.

(13) Le chapitre 204 « Subventions d'équipement versées » est un chapitre globalisé regroupant les comptes 204 et 2324.

<b>II – PRESENTATION GENERALE DU BUDGET</b>	<b>II</b>
<b>EQUILIBRE FINANCIER – SECTION DE FONCTIONNEMENT</b>	<b>C2</b>

**DEPENSES DE FONCTIONNEMENT**

Chap.	Libellé	Pour mémoire, budget précédent (1)	Restes à réaliser N-1	Propositions nouvelles (2)	Vote de l'assemblée	TOTAL (= RAR + vote)
011	Charges à caractère général (3)	42 184 177,00	0,00	42 446 575,00	42 446 575,00	42 446 575,00
012	Charges de personnel et frais assimilés (3)	96 736 610,00	0,00	97 045 710,00	97 045 710,00	97 045 710,00
014	Atténuations de produits	1 810 720,00	0,00	1 500 000,00	1 500 000,00	1 500 000,00
016	APA	0,00	0,00	0,00	0,00	0,00
017	RSA / Régularisations de RMI	0,00	0,00	0,00	0,00	0,00
65	Autres charges de gestion courante (sauf 6586) (3)	30 908 193,00	0,00	31 112 775,00	31 112 775,00	31 112 775,00
6586	Frais fonctionnement des groupes d'élus	297 780,00	0,00	267 780,00	267 780,00	267 780,00
<b>Total des dépenses de gestion courante</b>		<b>171 937 480,00</b>	<b>0,00</b>	<b>172 372 840,00</b>	<b>172 372 840,00</b>	<b>172 372 840,00</b>
66	Charges financières	5 800 000,00	0,00	5 577 000,00	5 577 000,00	5 577 000,00
67	Charges spécifiques (3)	100 000,00	0,00	100 000,00	100 000,00	100 000,00
68	Dotations aux provisions, dépréciations (semi-budgétaires) (3)	0,00	0,00	0,00	0,00	0,00
<b>Total des dépenses réelles de fonctionnement</b>		<b>177 837 480,00</b>	<b>0,00</b>	<b>178 049 840,00</b>	<b>178 049 840,00</b>	<b>178 049 840,00</b>

023	Virement à la section d'investissement (4)	16 648 910,00	0,00	16 010 595,00	16 010 595,00	16 010 595,00
042	Opérations ordre transf. entre sections (4) (5)	10 455 000,00	0,00	11 067 000,00	11 067 000,00	11 067 000,00
043	Opérations ordre intérieur de la section (4)	0,00	0,00	0,00	0,00	0,00
<b>Total des dépenses d'ordre de fonctionnement</b>		<b>27 103 910,00</b>	<b>0,00</b>	<b>27 077 595,00</b>	<b>27 077 595,00</b>	<b>27 077 595,00</b>

<b>TOTAL</b>	<b>204 941 390,00</b>	<b>0,00</b>	<b>205 127 435,00</b>	<b>205 127 435,00</b>	<b>205 127 435,00</b>
--------------	-----------------------	-------------	-----------------------	-----------------------	-----------------------

+

<b>D 002 RESULTAT REPORTE OU ANTICIPE</b>	<b>0,00</b>
---	-------------

=

<b>TOTAL DES DEPENSES DE FONCTIONNEMENT CUMULEES</b>	<b>205 127 435,00</b>
--	-----------------------

(1) Voir état I-B pour la comparaison par rapport au budget précédent.

(2) Proposition formulée par le président pour l'exercice N.

(3) Hors dépenses imputées aux chapitres 016 et 017.

(4) DF 023 = RI 021 ; DI 040 = RF 042 ; RI 040 = DF 042 ; DF 043 = RF 043.

(5) Les comptes 68 peuvent figurer dans le détail du chapitre si la collectivité a opté pour le régime des provisions budgétaires, conformément aux dispositions législatives et réglementaires applicables.

<b>II – PRESENTATION GENERALE DU BUDGET</b>	<b>II</b>
<b>EQUILIBRE FINANCIER – SECTION DE FONCTIONNEMENT</b>	<b>C2</b>

**RECETTES DE FONCTIONNEMENT**

Chap.	Libellé	Pour mémoire, budget précédent (1)	Restes à réaliser N-1	Propositions nouvelles (2)	Vote de l'assemblée	TOTAL (= RAR + vote)
013	Atténuations de charges (3)	246 480,00	0,00	224 400,00	224 400,00	224 400,00
016	APA	0,00	0,00	0,00	0,00	0,00
017	RSA / Régularisations de RMI	0,00	0,00	0,00	0,00	0,00
70	Prod. services, domaine, ventes diverses	12 567 983,00	0,00	12 642 535,00	12 642 535,00	12 642 535,00
73	Impôts et taxes (sauf le 731)	23 075 492,00	0,00	23 075 492,00	23 075 492,00	23 075 492,00
731	Fiscalité locale	126 257 000,00	0,00	127 625 000,00	127 625 000,00	127 625 000,00
74	Dotations et participations (3)	40 672 888,00	0,00	39 385 390,00	39 385 390,00	39 385 390,00
75	Autres produits de gestion courante (3)	1 830 879,00	0,00	1 915 950,00	1 915 950,00	1 915 950,00
<b>Total des recettes de gestion courante</b>		<b>204 650 722,00</b>	<b>0,00</b>	<b>204 868 767,00</b>	<b>204 868 767,00</b>	<b>204 868 767,00</b>
76	Produits financiers	265 668,00	0,00	258 668,00	258 668,00	258 668,00
77	Produits spécifiques (3)	0,00	0,00	0,00	0,00	0,00
78	Reprises amort., dépréciations, prov. (semi-budgétaires) (3)	0,00		0,00	0,00	0,00
<b>Total des recettes réelles de fonctionnement</b>		<b>204 916 390,00</b>	<b>0,00</b>	<b>205 127 435,00</b>	<b>205 127 435,00</b>	<b>205 127 435,00</b>

042	Opérations ordre transf. entre sections (4) (5)	25 000,00		0,00	0,00	0,00
043	Opérations ordre intérieur de la section (4)	0,00		0,00	0,00	0,00
<b>Total des recettes d'ordre de fonctionnement</b>		<b>25 000,00</b>		<b>0,00</b>	<b>0,00</b>	<b>0,00</b>

<b>TOTAL</b>	<b>204 941 390,00</b>	<b>0,00</b>	<b>205 127 435,00</b>	<b>205 127 435,00</b>	<b>205 127 435,00</b>
--------------	-----------------------	-------------	-----------------------	-----------------------	-----------------------

+

<b>R 002 RESULTAT REPORTE OU ANTICIPE</b>	<b>0,00</b>
---	-------------

=

<b>TOTAL DES RECETTES DE FONCTIONNEMENT CUMULEES</b>	<b>205 127 435,00</b>
--	-----------------------

**Pour information :**

<b>AUTOFINANCEMENT PREVISIONNEL DÉGAGÉ AU PROFIT DE LA SECTION D'INVESTISSEMENT (6)</b>	<b>27 077 595,00</b>
---	----------------------

Il s'agit, pour un budget voté en équilibre, des ressources propres correspondant à l'excédent des recettes réelles de fonctionnement sur les dépenses réelles de fonctionnement. Il sert à financer le remboursement du capital de la dette et les nouveaux investissements de la collectivité.

(1) Voir état I-B pour la comparaison par rapport au budget précédent.

(2) Proposition formulée par le président pour l'exercice N.

(3) Hors recettes imputées aux chapitres 016 et 017.

(4)  $DF\ 023 = RI\ 021$  ;  $DI\ 040 = RF\ 042$  ;  $RI\ 040 = DF\ 042$  ;  $DF\ 043 = RF\ 043$ .

(5) Les comptes 78 peuvent figurer dans le détail du chapitre si la collectivité a opté pour le régime des provisions budgétaires, conformément aux dispositions législatives et réglementaires applicables.

(6) Solde de l'opération  $DF\ 023 + DF\ 042 - RF\ 042$  ou solde de l'opération  $RI\ 021 + RI\ 040 - DI\ 040$ .



<b>II – PRESENTATION GENERALE DU BUDGET</b>	<b>II</b>
<b>BALANCE GENERALE – DEPENSES</b>	<b>D1</b>

**DEPENSES D'INVESTISSEMENT (y compris RAR)**

INVESTISSEMENT		Opérations réelles (1)	Opérations d'ordre (2)	TOTAL
10	Dotations, fonds divers et réserves	0,00	0,00	0,00
13	Subventions d'investissement (3)	0,00	0,00	0,00
15	Provisions pour risques et charges (4)		0,00	0,00
16	Emprunts et dettes assimilées (sauf 1688 non budgétaire)	9 341 400,00	0,00	9 341 400,00
18	Cpte de liaison : affectation (BA,régie)	(7) 0,00		0,00
	Total des opérations d'équipement	0,00		0,00
20	Immobilisations incorporelles (sauf 204) (3) (5)	2 436 340,00	0,00	2 436 340,00
204	Subventions d'équipement versées (3) (5) (10)	1 051 515,00	0,00	1 051 515,00
21	Immobilisations corporelles (3) (5)	6 838 240,00	0,00	6 838 240,00
22	Immobilisations reçues en affectation (3) (5)	(8) 0,00	0,00	0,00
23	Immobilisations en cours (3) (sauf 2324) (5)	25 815 600,00	0,00	25 815 600,00
018	RSA	0,00	0,00	0,00
26	Participations et créances rattachées	0,00	0,00	0,00
27	Autres immobilisations financières (3)	1 640 065,00	0,00	1 640 065,00
28	Amortissement des immobilisations (reprises)		0,00	0,00
29	Dépréciations des immobilisations (4)		0,00	0,00
39	Dépréciation des stocks et en-cours (4)		0,00	0,00
3...	Stocks et en-cours		0,00	0,00
198	Neutralisation des amortissements		0,00	0,00
45	Chapitres d'opérations pour compte de tiers (6)	0,00	0,00	0,00
481	Charges à rép. sur plusieurs exercices		0,00	0,00
49	Dépréciation des comptes de tiers (4)		0,00	0,00
59	Dépréciation des comptes financiers (4)		0,00	0,00
<b>Dépenses d'investissement – Total</b>		<b>47 123 160,00</b>	<b>0,00</b>	<b>47 123 160,00</b>

+

<b>D 001 SOLDE D'EXECUTION NEGATIF REPORTE OU ANTICIPE</b>	<b>0,00</b>
--	-------------

=

<b>TOTAL DES DEPENSES D'INVESTISSEMENT CUMULEES</b>	<b>47 123 160,00</b>
---	----------------------

**DEPENSES DE FONCTIONNEMENT (y compris RAR)**

FONCTIONNEMENT		Opérations réelles (1)	Opérations d'ordre (2)	TOTAL
011	Charges à caractère général (9)	42 446 575,00		42 446 575,00
012	Charges de personnel et frais assimilés (9)	97 045 710,00		97 045 710,00
014	Atténuations de produits	1 500 000,00		1 500 000,00
016	APA	0,00		0,00
017	RSA / Régularisations de RMI	0,00		0,00
60	Achats et variation des stocks		0,00	0,00
65	Autres charges de gestion courante (sauf 6586) (9)	31 112 775,00	0,00	31 112 775,00
6586	Frais fonctionnement des groupes d'élus	267 780,00		267 780,00
66	Charges financières	5 577 000,00	0,00	5 577 000,00
67	Charges spécifiques (9)	100 000,00	0,00	100 000,00
68	Dot. aux amortissements et provisions (9)	0,00	11 067 000,00	11 067 000,00
71	Production stockée (ou déstockage)		0,00	0,00
023	Virement à la section d'investissement		16 010 595,00	16 010 595,00
<b>Dépenses de fonctionnement – Total</b>		<b>178 049 840,00</b>	<b>27 077 595,00</b>	<b>205 127 435,00</b>

+

<b>D 002 RESULTAT REPORTE OU ANTICIPE</b>	<b>0,00</b>
---	-------------

=

<b>TOTAL DES DEPENSES DE FONCTIONNEMENT CUMULEES</b>	<b>205 127 435,00</b>
--	-----------------------

(1) Y compris les opérations relatives au rattachement et les opérations d'ordre semi-budgétaires.

(2) Voir la liste des opérations d'ordre de l'instruction budgétaire et comptable M. 57.

(3) Hors dépenses imputées au chapitre 018.

(4) Ces chapitres ne sont à renseigner que si la collectivité applique le régime des provisions budgétaires, conformément aux dispositions législatives et réglementaires applicables.

(5) Hors chapitres opérations.

(6) Seul le total des opérations pour compte de tiers figure sur cet état (voir le détail en IV-B5).

## Ville de Dijon - Dijon Ville - Budget principal - BP - 2021

(7) A utiliser uniquement dans le cas où la collectivité effectuerait une dotation initiale au profit d'un service public doté de la seule autonomie financière.

(8) A utiliser uniquement dans le cas où la collectivité effectuerait des dépenses sur des biens affectés.

(9) Hors dépenses imputées aux chapitres 016 et 017.

(10) Le chapitre 204 « Subventions d'équipement versées » est un chapitre globalisé regroupant les comptes 204 et 2324.

<b>II – PRESENTATION GENERALE DU BUDGET</b>	<b>II</b>
<b>BALANCE GENERALE – RECETTES</b>	<b>D2</b>

**RECETTES D'INVESTISSEMENT (y compris RAR)**

INVESTISSEMENT		Opérations réelles (1)	Opérations d'ordre (2)	TOTAL
10	Dotations, fonds divers et réserves (sauf 1068)	3 500 000,00	0,00	3 500 000,00
13	Subventions d'investissement (reçues) (3)	3 585 730,00	0,00	3 585 730,00
15	Provisions pour risques et charges (4)		0,00	0,00
16	Emprunts et dettes assimilées (sauf 1688 non budgétaire)	9 417 080,00	0,00	9 417 080,00
18	Cpte de liaison : affectation (BA,régie)	(6) 0,00		0,00
20	Immobilisations incorporelles (sauf le 204) (3)	0,00	0,00	0,00
204	Subventions d'équipement versées (3) (9)	0,00	0,00	0,00
21	Immobilisations corporelles (3)	0,00	0,00	0,00
22	Immobilisations reçues en affectation (3)	(7) 0,00	0,00	0,00
23	Immobilisations en cours (sauf 2324) (3)	0,00	0,00	0,00
018	RSA	0,00	0,00	0,00
26	Participations et créances rattachées	0,00	0,00	0,00
27	Autres immobilisations financières (3)	1 142 755,00	0,00	1 142 755,00
28	Amortissement des immobilisations		10 157 000,00	10 157 000,00
29	Dépréciations des immobilisations (4)		0,00	0,00
39	Dépréciation des stocks et en-cours (4)		0,00	0,00
3...	Stocks et en-cours		0,00	0,00
45	Chapitres d'opérations pour compte de tiers (5)	0,00	0,00	0,00
481	Charges à rép. sur plusieurs exercices		910 000,00	910 000,00
49	Dépréciation des comptes de tiers (4)		0,00	0,00
59	Dépréciation des comptes financiers (4)		0,00	0,00
021	Virement de la section de fonctionnement		16 010 595,00	16 010 595,00
024	Produits des cessions d'immobilisations	2 400 000,00		2 400 000,00
<b>Recettes d'investissement – Total</b>		<b>20 045 565,00</b>	<b>27 077 595,00</b>	<b>47 123 160,00</b>

+

<b>R 001 SOLDE D'EXECUTION POSITIF REPORTE OU ANTICIPE</b>	<b>0,00</b>
--	-------------

+

<b>R 1068 AFFECTATION DU RESULTAT</b>	<b>0,00</b>
---------------------------------------	-------------

=

<b>TOTAL DES RECETTES D'INVESTISSEMENT CUMULEES</b>	<b>47 123 160,00</b>
---	----------------------

**RECETTES DE FONCTIONNEMENT (y compris RAR)**

FONCTIONNEMENT		Opérations réelles (1)	Opérations d'ordre (2)	TOTAL
013	Atténuations de charges (8)	224 400,00		224 400,00
016	APA	0,00		0,00
017	RSA / Régularisations de RMI	0,00		0,00
60	Achats et variation des stocks		0,00	0,00
70	Prod. services, domaine, ventes diverses	12 642 535,00		12 642 535,00
71	Production stockée (ou déstockage)		0,00	0,00
72	Production immobilisée		0,00	0,00
73	Impôts et taxes (sauf 731)	23 075 492,00		23 075 492,00
731	Fiscalité locale	127 625 000,00		127 625 000,00
74	Dotations et participations (8)	39 385 390,00		39 385 390,00
75	Autres produits de gestion courante (8)	1 915 950,00	0,00	1 915 950,00
76	Produits financiers	258 668,00	0,00	258 668,00
77	Produits spécifiques (8)	0,00	0,00	0,00
78	Reprise sur amortissements et provisions (8)	0,00	0,00	0,00
79	Transferts de charges		0,00	0,00
<b>Recettes de fonctionnement – Total</b>		<b>205 127 435,00</b>	<b>0,00</b>	<b>205 127 435,00</b>

+

<b>R 002 RESULTAT REPORTE OU ANTICIPE</b>	<b>0,00</b>
---	-------------

=

**Ville de Dijon - Dijon Ville - Budget principal - BP - 2021**

FONCTIONNEMENT	Opérations réelles (1)	Opérations d'ordre (2)	TOTAL
<b>TOTAL DES RECETTES DE FONCTIONNEMENT CUMULEES</b>			<b>205 127 435,00</b>

(1) Y compris les opérations relatives au rattachement et les opérations d'ordre semi-budgétaires.

(2) Voir la liste des opérations d'ordre de l'instruction budgétaire et comptable M. 57.

(3) Hors recettes imputées au chapitre 018.

(4) Ces chapitres ne sont à renseigner que si la collectivité applique le régime des provisions budgétaires, conformément aux dispositions législatives et réglementaires applicables.

(5) Seul le total des opérations pour compte de tiers figure sur cet état (voir le détail en IV-B5).

(6) A utiliser uniquement dans le cas où la collectivité effectuerait une dotation initiale au profit d'un service public doté de la seule autonomie financière.

(7) A utiliser uniquement dans le cas où la collectivité effectuerait des dépenses sur des biens affectés.

(8) Hors recettes imputées aux chapitres 016 et 017.

(9) Le chapitre 204 « Subventions d'équipement versées » est un chapitre globalisé regroupant les comptes 204 et 2324.

<b>III – VOTE DU BUDGET</b>	<b>III</b>
<b>SECTION D'INVESTISSEMENT – VUE D'ENSEMBLE – DEPENSES – AP NOUVELLES ET CREDITS DE L'EXERCICE</b>	<b>A</b>

**DEPENSES**

Chapitre		Pour mémoire, budget précédent (1)	RAR N-1 I	Vote de l'assemblée sur les AP lors de la séance budgétaire (2)	Propositions nouvelles	Vote de l'assemblée II	Pour information, dépenses gérées dans le cadre d'une AP	Pour information, dépenses gérées hors AP	TOTAL (RAR N-1 + Vote) III = I + II
<b>TOTAL</b>		<b>49 097 550,00</b>	<b>0,00</b>	<b>6 600 000,00</b>	<b>47 123 160,00</b>	<b>47 123 160,00</b>	<b>2 783 200,00</b>	<b>44 339 960,00</b>	<b>47 123 160,00</b>
018	RSA	0,00	0,00	0,00	0,00	0,00	0,00	0,00	0,00
20	Immobilisations incorporelles (sauf 204)	2 377 790,00	0,00	390 000,00	2 436 340,00	2 436 340,00	390 000,00	2 046 340,00	2 436 340,00
204	Subventions d'équipement versées (9)	1 236 515,00	0,00	0,00	1 051 515,00	1 051 515,00	0,00	1 051 515,00	1 051 515,00
21	Immobilisations corporelles	8 889 390,00	0,00	0,00	6 838 240,00	6 838 240,00	344 200,00	6 494 040,00	6 838 240,00
22	Immobilisations reçues en affectation	0,00	0,00	0,00	0,00	0,00	0,00	0,00	0,00
23	Immobilisations en cours (sauf 2324)	23 496 130,00	0,00	6 210 000,00	25 815 600,00	25 815 600,00	2 049 000,00	23 766 600,00	25 815 600,00
	Total des opérations d'équipement (3)	0,00	0,00	0,00	0,00	0,00	0,00	0,00	0,00
<b>Total des dépenses d'équipement</b>		<b>35 999 825,00</b>	<b>0,00</b>	<b>6 600 000,00</b>	<b>36 141 695,00</b>	<b>36 141 695,00</b>	<b>2 783 200,00</b>	<b>33 358 495,00</b>	<b>36 141 695,00</b>
10	Dotations, fonds divers et réserves	50 000,00	0,00		0,00	0,00		0,00	0,00
13	Subventions d'investissement	0,00	0,00		0,00	0,00		0,00	0,00
16	Emprunts et dettes assimilées (sauf 1688 non budgétaire)	9 074 700,00	0,00		9 341 400,00	9 341 400,00		9 341 400,00	9 341 400,00
18	Cpte de liaison : affectation (BA,régie)	0,00	0,00		0,00	0,00		0,00	0,00
26	Participations et créances rattachées	0,00	0,00	0,00	0,00	0,00	0,00	0,00	0,00
27	Autres immobilisations financières	2 748 025,00	0,00	0,00	1 640 065,00	1 640 065,00	0,00	1 640 065,00	1 640 065,00
020	Dépenses imprévues (dans le cadre d'une AP)			0,00					
<b>Total des dépenses financières</b>		<b>11 872 725,00</b>	<b>0,00</b>	<b>0,00</b>	<b>10 981 465,00</b>	<b>10 981 465,00</b>	<b>0,00</b>	<b>10 981 465,00</b>	<b>10 981 465,00</b>
45	Chapitres d'opérations pour compte de tiers (4)	0,00	0,00	0,00	0,00	0,00	0,00	0,00	0,00
<b>Total des dépenses réelles</b>		<b>47 872 550,00</b>	<b>0,00</b>	<b>6 600 000,00</b>	<b>47 123 160,00</b>	<b>47 123 160,00</b>	<b>2 783 200,00</b>	<b>44 339 960,00</b>	<b>47 123 160,00</b>
040	Opérations ordre transf. entre sections (5) (6)	25 000,00			0,00	0,00		0,00	0,00
041	Opérations patrimoniales (7)	1 200 000,00			0,00	0,00		0,00	0,00
<b>Total des dépenses d'ordre</b>		<b>1 225 000,00</b>			<b>0,00</b>	<b>0,00</b>		<b>0,00</b>	<b>0,00</b>

<b>D001 Solde d'exécution négatif reporté ou anticipé (8)</b>	<b>0,00</b>
---	-------------

<b>Total des dépenses d'investissement cumulées</b>	<b>47 123 160,00</b>
---	----------------------

(1) Voir état I-B pour le contenu du budget précédent.

(2) Il s'agit des AP nouvelles qui sont votées lors de la séance d'adoption du budget. Cela concerne les AP relatives à de nouvelles programmations pluriannuelles mais également les AP modifiant un stock d'AP existant.

(3) Voir l'état III-A2.1 pour le détail des opérations d'équipement.

(4) Voir l'état IV-B5 pour le détail des opérations pour compte de tiers.

(5) Cf. définition du chapitre des opérations d'ordre (*DI 040 = RF 042*).

(6) Aucune prévision budgétaire ne doit figurer à l'article 192 (cf. chapitre 024 « produit des cessions d'immobilisations »).

(7) Cf. définition du chapitre des opérations d'ordre (*DI 041 = RI 041*).

(8) Le solde d'exécution reporté est le résultat constaté de l'exercice précédent qui fait l'objet d'un report et non d'un vote de l'assemblée délibérante. Inscrire en cas de reprise des résultats de l'exercice précédent (après vote du compte administratif ou si reprise anticipée des résultats).

(9) Le chapitre 204 « Subventions d'équipement versées » est un chapitre globalisé regroupant les comptes 204 et 2324.

<b>III – VOTE DU BUDGET</b>	<b>III</b>
<b>SECTION D'INVESTISSEMENT – VUE D'ENSEMBLE – RECETTES</b>	<b>A</b>

**RECETTES**

Chapitre		Pour mémoire, budget précédent (1)	RAR N-1	Propositions nouvelles	Vote de l'assemblée	TOTAL (RAR N-1 + Vote)
			I		II	III = I + II
<b>TOTAL</b>		<b>49 097 550,00</b>	<b>0,00</b>	<b>47 123 160,00</b>	<b>47 123 160,00</b>	<b>47 123 160,00</b>
018	RSA	0,00	0,00	0,00	0,00	0,00
13	Subventions d'investissement (hors 138)	3 004 925,00	0,00	3 585 730,00	3 585 730,00	3 585 730,00
16	Emprunts et dettes assimilées (hors 16449, 165, 166 et 1688 non budgétaire)	8 673 715,00	0,00	9 417 080,00	9 417 080,00	9 417 080,00
20	Immobilisations incorporelles (sauf 204)	0,00	0,00	0,00	0,00	0,00
204	Subventions d'équipement versées (9)	0,00	0,00	0,00	0,00	0,00
21	Immobilisations corporelles	0,00	0,00	0,00	0,00	0,00
22	Immobilisations reçues en affectation	0,00	0,00	0,00	0,00	0,00
23	Immobilisations en cours (sauf 2324)	0,00	0,00	0,00	0,00	0,00
<b>Total des recettes d'équipement</b>		<b>11 678 640,00</b>	<b>0,00</b>	<b>13 002 810,00</b>	<b>13 002 810,00</b>	<b>13 002 810,00</b>
10	Dotations, fonds divers et réserves (sauf 1068)	3 500 000,00	0,00	3 500 000,00	3 500 000,00	3 500 000,00
138	Autres subventions invest. non transf.	0,00	0,00	0,00	0,00	0,00
16	Emprunts et dettes assimilées (16449, 165 et 166)	15 000,00	0,00	0,00	0,00	0,00
18	Cpte de liaison : affectation (BA,régie)	0,00	0,00	0,00	0,00	0,00
26	Participations et créances rattachées	0,00	0,00	0,00	0,00	0,00
27	Autres immobilisations financières	0,00	0,00	1 142 755,00	1 142 755,00	1 142 755,00
024	Produits des cessions d'immobilisations	5 600 000,00	0,00	2 400 000,00	2 400 000,00	2 400 000,00
<b>Total des recettes financières</b>		<b>9 115 000,00</b>	<b>0,00</b>	<b>7 042 755,00</b>	<b>7 042 755,00</b>	<b>7 042 755,00</b>
45	Chapitres d'opérations pour compte de tiers (2)	0,00	0,00	0,00	0,00	0,00
<b>Total des recettes réelles</b>		<b>20 793 640,00</b>	<b>0,00</b>	<b>20 045 565,00</b>	<b>20 045 565,00</b>	<b>20 045 565,00</b>
021	Virement de la section de fonctionnement	16 648 910,00		16 010 595,00	16 010 595,00	16 010 595,00
040	Opérations ordre transf. entre sections (3) (4) (5)	10 455 000,00		11 067 000,00	11 067 000,00	11 067 000,00
041	Opérations patrimoniales (6)	1 200 000,00		0,00	0,00	0,00
<b>Total des recettes d'ordre</b>		<b>28 303 910,00</b>		<b>27 077 595,00</b>	<b>27 077 595,00</b>	<b>27 077 595,00</b>

<b>R001 Solde d'exécution positif reporté ou anticipé (7)</b>	<b>0,00</b>
---	-------------

<b>Affectation au compte 1068 (8)</b>	<b>0,00</b>
---------------------------------------	-------------

<b>Total des recettes d'investissement cumulées</b>	<b>47 123 160,00</b>
---	----------------------

(1) Voir état I-B pour le contenu du budget précédent.

## Ville de Dijon - Dijon Ville - Budget principal - BP - 2021

(2) Voir l'état IV-B5 pour le détail des opérations pour compte de tiers.

(3) Cf. définition du chapitre des opérations d'ordre (*RI 040 = DF 042*).

(4) Les comptes 15, 29, 39, 49 et 59 peuvent figurer dans le détail du chapitre si la collectivité a opté pour le régime des provisions budgétaires, conformément aux dispositions législatives et réglementaires applicables.

(5) Aucune prévision budgétaire ne doit figurer à l'article 192 (cf. chapitre 024 « produit des cessions d'immobilisations »).

(6) Cf. définition du chapitre des opérations d'ordre (*DI 041 = RI 041*).

(7) Le solde d'exécution reporté est le résultat constaté de l'exercice précédent qui fait l'objet d'un report et non d'un vote de l'assemblée délibérante. Inscrire en cas de reprise des résultats de l'exercice précédent (après vote du compte administratif ou si reprise anticipée des résultats).

(8) Le montant inscrit doit être conforme à la délibération d'affectation du résultat. Ce montant ne fait donc pas l'objet d'un nouveau vote.

(9) Le chapitre 204 « Subventions d'équipement versées » est un chapitre globalisé regroupant les comptes 204 et 2324.



<b>III – VOTE DU BUDGET</b>	<b>III</b>
<b>SECTION D'INVESTISSEMENT – DEPENSES – DETAIL PAR ARTICLE</b>	<b>A1</b>

Chap. / art. (1)		Pour mémoire, budget précédent (2)	RAR N-1	Vote de l'assemblée sur les AP lors de la séance budgétaire (3)	Propositions nouvelles	Vote de l'assemblée	Pour information Crédits gérés dans le cadre d'une AP	Pour information Crédits gérés hors AP	TOTAL (RAR N-1 + Vote)
			I			II			III = I + II
<b>TOTAL</b>		<b>49 097 550,00</b>	<b>0,00</b>	<b>6 600 000,00</b>	<b>47 123 160,00</b>	<b>47 123 160,00</b>	<b>2 783 200,00</b>	<b>44 339 960,00</b>	<b>47 123 160,00</b>
018	RSA	0,00	0,00	0,00	0,00	0,00	0,00	0,00	0,00
20	Immobilisations incorporelles (sauf 204)	2 377 790,00	0,00	390 000,00	2 436 340,00	2 436 340,00	390 000,00	2 046 340,00	2 436 340,00
2031	Frais d'études	1 780 790,00	0,00		1 419 340,00	1 419 340,00	0,00	1 419 340,00	1 419 340,00
2033	Frais d'insertion	18 000,00	0,00		18 000,00	18 000,00	0,00	18 000,00	18 000,00
2051	Concessions, droits similaires	579 000,00	0,00		999 000,00	999 000,00	390 000,00	609 000,00	999 000,00
204	Subventions d'équipement versées (9)	1 236 515,00	0,00	0,00	1 051 515,00	1 051 515,00	0,00	1 051 515,00	1 051 515,00
2041512	Subv. Grpt : Bâtiments, installations	324 015,00	0,00		176 515,00	176 515,00	0,00	176 515,00	176 515,00
204182	Autres org pub - Bât. et installations	337 500,00	0,00		250 000,00	250 000,00	0,00	250 000,00	250 000,00
20421	Privé : Bien mobilier, matériel	150 000,00	0,00		150 000,00	150 000,00	0,00	150 000,00	150 000,00
20422	Privé : Bâtiments, installations	425 000,00	0,00		475 000,00	475 000,00	0,00	475 000,00	475 000,00
21	Immobilisations corporelles	8 889 390,00	0,00	0,00	6 838 240,00	6 838 240,00	344 200,00	6 494 040,00	6 838 240,00
2111	Terrains nus	111 000,00	0,00		110 000,00	110 000,00	0,00	110 000,00	110 000,00
2112	Terrains de voirie	80 000,00	0,00		30 000,00	30 000,00	0,00	30 000,00	30 000,00
2121	Plantations d'arbres et d'arbustes	160 000,00	0,00		210 000,00	210 000,00	0,00	210 000,00	210 000,00
2138	Autres constructions	3 653 000,00	0,00		1 352 000,00	1 352 000,00	0,00	1 352 000,00	1 352 000,00
2152	Installations de voirie	18 090,00	0,00		5 000,00	5 000,00	0,00	5 000,00	5 000,00
21538	Autres réseaux	20 000,00	0,00		20 000,00	20 000,00	0,00	20 000,00	20 000,00
21568	Autre matériel, outillage incendie	93 000,00	0,00		32 000,00	32 000,00	0,00	32 000,00	32 000,00
215738	Autre matériel et outillage de voirie	8 000,00	0,00		108 000,00	108 000,00	0,00	108 000,00	108 000,00
2158	Autres inst., matériel, outil. techniques	307 350,00	0,00		239 500,00	239 500,00	0,00	239 500,00	239 500,00
2161	Oeuvres et objets d'art	170 840,00	0,00		125 840,00	125 840,00	0,00	125 840,00	125 840,00
2162	Fonds anciens des bibliothèques et musée	30 000,00	0,00		39 000,00	39 000,00	0,00	39 000,00	39 000,00
2168	Autres collections et oeuvres d'art	290 000,00	0,00		296 000,00	296 000,00	0,00	296 000,00	296 000,00
21828	Autres matériels de transport	1 000 000,00	0,00		631 000,00	631 000,00	0,00	631 000,00	631 000,00
21831	Matériel informatique scolaire	70 000,00	0,00		80 000,00	80 000,00	0,00	80 000,00	80 000,00
21838	Autre matériel informatique	606 800,00	0,00		654 200,00	654 200,00	0,00	654 200,00	654 200,00
21841	Matériel de bureau et mobilier scolaire	109 300,00	0,00		241 800,00	241 800,00	0,00	241 800,00	241 800,00

Ville de Dijon - Dijon Ville - Budget principal - BP - 2021

Chap. / art. (1)		Pour mémoire, budget précédent (2)	RAR N-1 I	Vote de l'assemblée sur les AP lors de la séance budgétaire (3)	Propositions nouvelles	Vote de l'assemblée II	Pour information Crédits gérés dans le cadre d'une AP	Pour information Crédits gérés hors AP	TOTAL (RAR N-1 + Vote) III = I + II
21848	Autres matériels de bureau et mobiliers	162 015,00	0,00		531 700,00	531 700,00	0,00	531 700,00	531 700,00
2186	Cheptel	2 000,00	0,00		2 000,00	2 000,00	0,00	2 000,00	2 000,00
2188	Autres immobilisations corporelles	1 997 995,00	0,00		2 130 200,00	2 130 200,00	344 200,00	1 786 000,00	2 130 200,00
22	Immobilisations reçues en affectation	0,00	0,00	0,00	0,00	0,00	0,00	0,00	0,00
23	Immobilisations en cours (sauf 2324)	23 496 130,00	0,00	6 210 000,00	25 815 600,00	25 815 600,00	2 049 000,00	23 766 600,00	25 815 600,00
2312	Agencements et aménagements de terrains	3 790 500,00	0,00		3 800 300,00	3 800 300,00	0,00	3 800 300,00	3 800 300,00
2313	Constructions	13 587 000,00	0,00		16 337 000,00	16 337 000,00	0,00	16 337 000,00	16 337 000,00
2314	Constructions sur sol d'autrui	61 000,00	0,00		16 000,00	16 000,00	0,00	16 000,00	16 000,00
2315	Install., matériel et outill. technique	5 151 630,00	0,00		4 411 000,00	4 411 000,00	1 531 000,00	2 880 000,00	4 411 000,00
2316	Restaur. des collections oeuvres art	414 000,00	0,00		733 300,00	733 300,00	0,00	733 300,00	733 300,00
2318	Autres immo. corporelles en cours	492 000,00	0,00		518 000,00	518 000,00	518 000,00	0,00	518 000,00
	Total des opérations d'équipement (4)	0,00	0,00	0,00	0,00	0,00	0,00	0,00	0,00
<b>Total des dépenses d'équipement</b>		<b>35 999 825,00</b>	<b>0,00</b>	<b>6 600 000,00</b>	<b>36 141 695,00</b>	<b>36 141 695,00</b>	<b>2 783 200,00</b>	<b>33 358 495,00</b>	<b>36 141 695,00</b>
10	Dotations, fonds divers et réserves	50 000,00	0,00		0,00	0,00		0,00	0,00
10226	Taxe d'aménagement	50 000,00	0,00		0,00	0,00		0,00	0,00
13	Subventions d'investissement	0,00	0,00		0,00	0,00		0,00	0,00
1321	Subv. non transf. Etat, établ. nationaux	0,00	0,00		0,00	0,00		0,00	0,00
16	Emprunts et dettes assimilées (sauf le 1688 non budgétaire)	9 074 700,00	0,00		9 341 400,00	9 341 400,00		9 341 400,00	9 341 400,00
1641	Emprunts en euros	9 010 000,00	0,00		9 200 000,00	9 200 000,00		9 200 000,00	9 200 000,00
16441	Opérations afférentes à l'emprunt	42 000,00	0,00		114 000,00	114 000,00		114 000,00	114 000,00
165	Dépôts et cautionnements reçus	15 000,00	0,00		8 000,00	8 000,00		8 000,00	8 000,00
16818	Emprunts - Autres prêteurs	0,00	0,00		11 700,00	11 700,00		11 700,00	11 700,00
16878	Dettes - Autres organismes, particuliers	7 700,00	0,00		7 700,00	7 700,00		7 700,00	7 700,00
18	Cpte de liaison : affectation (BA,régie)	0,00	0,00		0,00	0,00		0,00	0,00
26	Participations et créances rattachées	0,00	0,00	0,00	0,00	0,00	0,00	0,00	0,00

Ville de Dijon - Dijon Ville - Budget principal - BP - 2021

Chap. / art. (1)		Pour mémoire, budget précédent (2)	RAR N-1 I	Vote de l'assemblée sur les AP lors de la séance budgétaire (3)	Propositions nouvelles	Vote de l'assemblée II	Pour information Crédits gérés dans le cadre d'une AP	Pour information Crédits gérés hors AP	TOTAL (RAR N-1 + Vote) III = I + II
27	Autres immobilisations financières	2 748 025,00	0,00	0,00	1 640 065,00	1 640 065,00	0,00	1 640 065,00	1 640 065,00
2745	Avances remboursables	0,00	0,00		100 000,00	100 000,00	0,00	100 000,00	100 000,00
275	Dépôts et cautionnements versés	0,00	0,00		1 700,00	1 700,00	0,00	1 700,00	1 700,00
2764	Créances/particuliers, pers. droit privé	2 748 025,00	0,00		1 538 365,00	1 538 365,00	0,00	1 538 365,00	1 538 365,00
020	Dépenses imprévues (dans le cadre d'une AP)			0,00					
<b>Total des dépenses financières</b>		<b>11 872 725,00</b>	<b>0,00</b>	<b>0,00</b>	<b>10 981 465,00</b>	<b>10 981 465,00</b>	<b>0,00</b>	<b>10 981 465,00</b>	<b>10 981 465,00</b>
45...	Opérations pour compte de tiers (5)	0,00	0,00	0,00	0,00	0,00	0,00	0,00	0,00
<b>Total des dépenses réelles</b>		<b>47 872 550,00</b>	<b>0,00</b>	<b>6 600 000,00</b>	<b>47 123 160,00</b>	<b>47 123 160,00</b>	<b>2 783 200,00</b>	<b>44 339 960,00</b>	<b>47 123 160,00</b>
040	Opérations ordre transf. entre sections (6)	25 000,00			0,00	0,00		0,00	0,00
	Reprise sur autofinancement antérieur	25 000,00			0,00	0,00		0,00	0,00
13911	Subv. transf. Etat et établ. nationaux	25 000,00			0,00	0,00		0,00	0,00
28051	Concessions et droits similaires	0,00			0,00	0,00		0,00	0,00
	Charges transférées (7)	0,00			0,00	0,00		0,00	0,00
041	Opérations patrimoniales (8)	1 200 000,00			0,00	0,00		0,00	0,00
2111	Terrains nus	200 000,00			0,00	0,00		0,00	0,00
2112	Terrains de voirie	0,00			0,00	0,00		0,00	0,00
2313	Constructions	1 000 000,00			0,00	0,00		0,00	0,00
<b>Total des dépenses d'ordre</b>		<b>1 225 000,00</b>			<b>0,00</b>	<b>0,00</b>		<b>0,00</b>	<b>0,00</b>

(1) Détailler les articles conformément au plan de comptes.

(2) Voir état I-B pour le contenu du budget précédent.

(3) Il s'agit des AP nouvelles qui sont votées lors de la séance d'adoption du budget. Cela concerne les AP relatives à de nouvelles programmations pluriannuelles mais également les AP modifiant un stock d'AP existant.

(4) Voir état III-A2.1 pour le détail des opérations d'équipement.

(5) Il y a autant de ligne que d'opération pour compte de tiers.

(6) Cf. définition du chapitre des opérations d'ordre (DI 040 = RF 042).

(7) Aucune prévision budgétaire ne doit figurer à l'article 192 (cf. chapitre 024 « produit des cessions d'immobilisations »).

(8) Cf. définition du chapitre des opérations d'ordre (DI 041 = RI 041).

(9) Le chapitre 204 « Subventions d'équipement versées » est un chapitre globalisé regroupant les comptes 204 et 2324.

<b>III – VOTE DU BUDGET</b>	<b>III</b>
<b>SECTION D'INVESTISSEMENT – VUE D'ENSEMBLE DES OPERATIONS D'EQUIPEMENT</b>	<b>A2.1</b>

**Vue d'ensemble des chapitres des opérations d'équipement**

N° Opération	Libellé de l'opération	N° AP (1)	Pour mémoire réalisations cumulées au 01/01/N	RAR N-1	Propositions nouvelles	Vote de l'assemblée	Pour information Crédits gérés dans le cadre d'une AP	Pour information Crédits gérés hors AP
<b>TOTAL</b>			<b>0,00</b>	<b>0,00</b>	<b>0,00</b>	<b>0,00</b>	<b>0,00</b>	<b>0,00</b>

(1) Colonne à renseigner uniquement lorsque l'opération d'équipement est afférente à une AP.

<b>III – VOTE DU BUDGET</b>	<b>III</b>
<b>SECTION D'INVESTISSEMENT – DETAIL DES OPERATIONS D'EQUIPEMENT</b>	<b>A2.2</b>

Cet état ne contient pas d'information.

<b>III – VOTE DU BUDGET</b>	<b>III</b>
<b>SECTION D'INVESTISSEMENT – DETAIL DES OPERATIONS D'EQUIPEMENT</b>	<b>A2.3</b>

Cet état ne contient pas d'information.

<b>III – VOTE DU BUDGET</b>	<b>III</b>
<b>SECTION D'INVESTISSEMENT – RECETTES – DETAIL PAR ARTICLE</b>	<b>A3</b>

Chap. / art. (1)		Pour mémoire, budget précédent (2)	RAR N-1	Propositions nouvelles	Vote de l'assemblée	TOTAL (RAR N-1 + Vote)
			I		II	III = I + II
<b>TOTAL</b>		<b>49 097 550,00</b>	<b>0,00</b>	<b>47 123 160,00</b>	<b>47 123 160,00</b>	<b>47 123 160,00</b>
018	RSA	0,00	0,00	0,00	0,00	0,00
13	Subventions d'investissement (hors 138)	3 004 925,00	0,00	3 585 730,00	3 585 730,00	3 585 730,00
1311	Subv. transf. Etat et établ. nationaux	30 000,00	0,00	895 010,00	895 010,00	895 010,00
1312	Subv. transf. Régions	45 000,00	0,00	386 984,00	386 984,00	386 984,00
13172	Subv. transf. FEDER	0,00	0,00	110 000,00	110 000,00	110 000,00
1318	Autres subventions d'équipement transf.	0,00	0,00	293 000,00	293 000,00	293 000,00
1321	Subv. non transf. Etat, établ. nationaux	833 100,00	0,00	173 000,00	173 000,00	173 000,00
1322	Subv. non transf. Régions	497 100,00	0,00	173 306,00	173 306,00	173 306,00
13251	Subv. non transf. GFP de rattachement	398 525,00	0,00	0,00	0,00	0,00
13272	Subv. non transf. FEDER	243 200,00	0,00	0,00	0,00	0,00
1328	Autres subventions d'équip. non transf.	148 000,00	0,00	36 500,00	36 500,00	36 500,00
13362	Dotation de soutien à l'invest local	0,00	0,00	898 430,00	898 430,00	898 430,00
13462	Dotation de soutien à l'invest local	810 000,00	0,00	619 500,00	619 500,00	619 500,00
16	Emprunts et dettes assimilées (hors 1688 non budgétaire) (3)	8 673 715,00	0,00	9 417 080,00	9 417 080,00	9 417 080,00
1641	Emprunts en euros	8 673 715,00	0,00	0,00	0,00	0,00
16441	Opérations afférentes à l'emprunt	0,00	0,00	9 417 080,00	9 417 080,00	9 417 080,00
20	Immobilisations incorporelles (sauf 204) (4)	0,00	0,00	0,00	0,00	0,00
204	Subventions d'équipement versées (4) (10)	0,00	0,00	0,00	0,00	0,00
21	Immobilisations corporelles (4)	0,00	0,00	0,00	0,00	0,00
22	Immobilisations reçues en affectation (4)	0,00	0,00	0,00	0,00	0,00
23	Immobilisations en cours (sauf 2324) (4)	0,00	0,00	0,00	0,00	0,00
<b>Total des recettes d'équipement</b>		<b>11 678 640,00</b>	<b>0,00</b>	<b>13 002 810,00</b>	<b>13 002 810,00</b>	<b>13 002 810,00</b>
10	Dotations, fonds divers et réserves (sauf 1068)	3 500 000,00	0,00	3 500 000,00	3 500 000,00	3 500 000,00
10222	FCTVA	3 500 000,00	0,00	3 500 000,00	3 500 000,00	3 500 000,00
138	Autres subventions invest. non transf.	0,00	0,00	0,00	0,00	0,00
16	Emprunts et dettes assimilées (16449, 165 et 166)	15 000,00	0,00	0,00	0,00	0,00
165	Dépôts et cautionnements reçus	15 000,00	0,00	0,00	0,00	0,00
18	Cpte de liaison : affectation (BA,régie)	0,00	0,00	0,00	0,00	0,00
26	Participations et créances rattachées	0,00	0,00	0,00	0,00	0,00
27	Autres immobilisations financières	0,00	0,00	1 142 755,00	1 142 755,00	1 142 755,00
2745	Avances remboursables	0,00	0,00	100 000,00	100 000,00	100 000,00
2764	Créances/particuliers, pers. droit privé	0,00	0,00	1 042 755,00	1 042 755,00	1 042 755,00
024	Produits des cessions d'immobilisations	5 600 000,00	0,00	2 400 000,00	2 400 000,00	2 400 000,00
<b>Total des recettes financières</b>		<b>9 115 000,00</b>	<b>0,00</b>	<b>7 042 755,00</b>	<b>7 042 755,00</b>	<b>7 042 755,00</b>
45	Chapitres d'opérations pour compte de tiers (5)	0,00	0,00	0,00	0,00	0,00
<b>Total des recettes réelles</b>		<b>20 793 640,00</b>	<b>0,00</b>	<b>20 045 565,00</b>	<b>20 045 565,00</b>	<b>20 045 565,00</b>
021	Virement de la section de fonctionnement	16 648 910,00		16 010 595,00	16 010 595,00	16 010 595,00

Ville de Dijon - Dijon Ville - Budget principal - BP - 2021

Chap. / art. (1)		Pour mémoire, budget précédent (2)	RAR N-1	Propositions nouvelles	Vote de l'assemblée	TOTAL (RAR N-1 + Vote)
			I		II	III = I + II
040	Opérations ordre transf. entre sections (6) (7) (8)	10 455 000,00		11 067 000,00	11 067 000,00	11 067 000,00
28031	Frais d'études	310 000,00		455 100,00	455 100,00	455 100,00
28033	Frais d'insertion	1 000,00		1 000,00	1 000,00	1 000,00
2804122	Subv. Régions : Bâtiments, installations	181 800,00		2 000,00	2 000,00	2 000,00
28041482	Subv. Autres cnes: Bâtiments, installations	1 200,00		1 200,00	1 200,00	1 200,00
28041512	Subv. Grpt : Bâtiments, installations	27 000,00		37 000,00	37 000,00	37 000,00
28041582	Autres grpts - Bâtiments et installat°	168 000,00		168 000,00	168 000,00	168 000,00
2804182	Autres org pub - Bât. et installations	2 097 000,00		2 219 000,00	2 219 000,00	2 219 000,00
280421	Privé - Biens mob., matériel et études	61 000,00		83 000,00	83 000,00	83 000,00
280422	Privé - Bâtiments et installations	600 000,00		662 300,00	662 300,00	662 300,00
2804412	Sub nat org pub - Bât. et installations	65 000,00		63 000,00	63 000,00	63 000,00
28051	Concessions et droits similaires	550 000,00		570 000,00	570 000,00	570 000,00
28088	Autres immobilisations incorporelles	12 000,00		12 000,00	12 000,00	12 000,00
28121	Plantations d'arbres et d'arbustes	5 000,00		0,00	0,00	0,00
28128	Autres aménagements de terrains	968 000,00		500 000,00	500 000,00	500 000,00
281312	Bâtiments scolaires	0,00		500 000,00	500 000,00	500 000,00
281313	Bâtiments sociaux et médico-sociaux	0,00		11 500,00	11 500,00	11 500,00
281314	Bâtiments culturels et sportifs	0,00		465 000,00	465 000,00	465 000,00
281316	Equipements de cimetière	0,00		1 000,00	1 000,00	1 000,00
281318	Autres bâtiments publics	0,00		33 000,00	33 000,00	33 000,00
281321	Immeubles de rapport	18 000,00		0,00	0,00	0,00
28138	Autres constructions	26 900,00		26 900,00	26 900,00	26 900,00
281568	Autre matériel, outillage incendie	19 900,00		40 000,00	40 000,00	40 000,00
2815731	Matériel roulant	30 000,00		87 000,00	87 000,00	87 000,00
2815738	Autre matériel et outillage de voirie	168 000,00		330 000,00	330 000,00	330 000,00
28158	Autres inst., matériel, outil. techniques	180 000,00		200 000,00	200 000,00	200 000,00
281828	Autres matériels de transport	317 000,00		350 000,00	350 000,00	350 000,00
281831	Matériel informatique scolaire	165 000,00		200 000,00	200 000,00	200 000,00
281838	Autre matériel informatique	1 505 000,00		800 000,00	800 000,00	800 000,00
281841	Matériel de bureau et mobilier scolaire	17 000,00		38 000,00	38 000,00	38 000,00
281848	Autres matériels de bureau et mobiliers	617 000,00		644 000,00	644 000,00	644 000,00
28186	Cheptel	600,00		2 000,00	2 000,00	2 000,00
28188	Autres immo. corporelles	1 433 600,00		1 655 000,00	1 655 000,00	1 655 000,00
4817	Indemnités de renégociation de la dette	910 000,00		910 000,00	910 000,00	910 000,00
041	Opérations patrimoniales (9)	1 200 000,00		0,00	0,00	0,00
1328	Autres subventions d'équip. non transf.	200 000,00		0,00	0,00	0,00
2031	Frais d'études	737 000,00		0,00	0,00	0,00
2033	Frais d'insertion	30 000,00		0,00	0,00	0,00
238	Avances commandes immo corporelles	233 000,00		0,00	0,00	0,00
<b>Total des recettes d'ordre</b>		<b>28 303 910,00</b>		<b>27 077 595,00</b>	<b>27 077 595,00</b>	<b>27 077 595,00</b>

(1) Détailler les articles utilisés conformément au plan de comptes.

(2) Voir état I-B pour le contenu du budget précédent.

(3) Sauf 165, 166 et 16449.

(4) Exceptionnellement, les comptes 20, 204, 21, 22 et 23 sont en recettes réelles en cas de réduction ou d'annulation de mandats donnant lieu à reversement.

(5) Voir l'annexe IV-B5 pour le détail des opérations pour compte de tiers.



(6) Cf. définition du chapitre des opérations d'ordre (*RI 040 = DF 042*).

(7) Les comptes 15, 29, 39, 49 et 59 peuvent figurer dans le détail du chapitre si la collectivité a opté pour le régime des provisions budgétaires, conformément aux dispositions législatives et réglementaires applicables.

(8) Aucune prévision budgétaire ne doit figurer à l'article 192 (cf. chapitre 024 « produit des cessions d'immobilisations »).

(9) Cf. définition du chapitre des opérations d'ordre (*DI 041 = RI 041*).

(10) Le chapitre 204 « Subventions d'équipement versées » est un chapitre globalisé regroupant les comptes 204 et 2324.

<b>III – VOTE DU BUDGET</b>	<b>III</b>
<b>SECTION DE FONCTIONNEMENT – VUE D'ENSEMBLE – AE NOUVELLES ET CREDITS DE L'EXERCICE</b>	<b>B</b>

**DEPENSES**

Chap.	Libellé	Pour mémoire, budget précédent (1)	RAR N-1 I	Vote de l'assemblée sur les AE lors de la séance budgétaire (2)	Propositions nouvelles	Vote de l'assemblée II	Pour information, dépenses gérées dans le cadre d'une AE	Pour information, dépenses gérées hors AE	TOTAL (RAR N-1 + Vote) III = I + II
<b>TOTAL</b>		<b>204 941 390,00</b>	<b>0,00</b>	<b>0,00</b>	<b>205 127 435,00</b>	<b>205 127 435,00</b>	<b>1 821 000,00</b>	<b>203 306 435,00</b>	<b>205 127 435,00</b>
011	Charges à caractère général (3)	42 184 177,00	0,00	0,00	42 446 575,00	42 446 575,00	1 821 000,00	40 625 575,00	42 446 575,00
012	Charges de personnel et frais assimilés (3)	96 736 610,00	0,00		97 045 710,00	97 045 710,00		97 045 710,00	97 045 710,00
014	Atténuations de produits	1 810 720,00	0,00		1 500 000,00	1 500 000,00		1 500 000,00	1 500 000,00
016	APA	0,00	0,00	0,00	0,00	0,00	0,00	0,00	0,00
017	RSA / Régularisations de RMI	0,00	0,00	0,00	0,00	0,00	0,00	0,00	0,00
65	Autres charges de gestion courante (sauf 6586) (3)	30 908 193,00	0,00	0,00	31 112 775,00	31 112 775,00	0,00	31 112 775,00	31 112 775,00
6586	Frais fonctionnement des groupes d'élus	297 780,00	0,00		267 780,00	267 780,00		267 780,00	267 780,00
<b>Total des dépenses de gestion des services</b>		<b>171 937 480,00</b>	<b>0,00</b>	<b>0,00</b>	<b>172 372 840,00</b>	<b>172 372 840,00</b>	<b>1 821 000,00</b>	<b>170 551 840,00</b>	<b>172 372 840,00</b>
66	Charges financières	5 800 000,00	0,00		5 577 000,00	5 577 000,00		5 577 000,00	5 577 000,00
67	Charges spécifiques (3)	100 000,00	0,00		100 000,00	100 000,00		100 000,00	100 000,00
68	Dotations aux provisions, dépréciations (semi-budgétaires) (3)	0,00			0,00	0,00		0,00	0,00
022	Dépenses imprévues (dans le cadre d'une AE)			0,00					
<b>Total des dépenses financières</b>		<b>5 900 000,00</b>	<b>0,00</b>	<b>0,00</b>	<b>5 677 000,00</b>	<b>5 677 000,00</b>		<b>5 677 000,00</b>	<b>5 677 000,00</b>
<b>Total des dépenses réelles</b>		<b>177 837 480,00</b>	<b>0,00</b>	<b>0,00</b>	<b>178 049 840,00</b>	<b>178 049 840,00</b>	<b>1 821 000,00</b>	<b>176 228 840,00</b>	<b>178 049 840,00</b>
023	Virement à la section d'investissement	16 648 910,00			16 010 595,00	16 010 595,00		16 010 595,00	16 010 595,00
042	Opérations ordre transf. entre sections (4)	10 455 000,00			11 067 000,00	11 067 000,00		11 067 000,00	11 067 000,00
043	Opérations ordre intérieur de la section	0,00			0,00	0,00		0,00	0,00
<b>Total des dépenses d'ordre</b>		<b>27 103 910,00</b>			<b>27 077 595,00</b>	<b>27 077 595,00</b>		<b>27 077 595,00</b>	<b>27 077 595,00</b>

<b>D002 Résultat reporté ou anticipé (5)</b>	<b>0,00</b>
--	-------------

<b>Total des dépenses de fonctionnement cumulées</b>	<b>205 127 435,00</b>
--	-----------------------

(1) Voir état I-B pour le contenu du budget précédent.

(2) Il s'agit des AE nouvelles qui sont votées lors de la séance d'adoption du budget. Cela concerne les AE relatives à de nouveaux engagements pluriannuels mais également les AE modifiant un stock d'AE existant.

**Ville de Dijon - Dijon Ville - Budget principal - BP - 2021**

(3) Hors dépenses imputées aux chapitres 016 et 017.

(4) Les comptes 68 peuvent figurer dans le détail du chapitre si la collectivité a opté pour le régime des provisions budgétaires, conformément aux dispositions législatives et réglementaires applicables.

(5) Inscrire en cas de reprise des résultats de l'exercice précédent (après vote du compte administratif) ou si reprise anticipée des résultats.

<b>III – VOTE DU BUDGET</b>	<b>III</b>
<b>SECTION DE FONCTIONNEMENT – VUE D'ENSEMBLE</b>	<b>B</b>

**RECETTES**

Chap.	Libellé	Pour mémoire, budget précédent (1)	RAR N-1 I	Propositions nouvelles	Vote de l'assemblée II	Total (RAR N-1 + Vote) III = I + II
<b>TOTAL</b>		<b>204 941 390,00</b>	<b>0,00</b>	<b>205 127 435,00</b>	<b>205 127 435,00</b>	<b>205 127 435,00</b>
013	Atténuations de charges (2)	246 480,00	0,00	224 400,00	224 400,00	224 400,00
016	APA	0,00	0,00	0,00	0,00	0,00
017	RSA / Régularisations de RMI	0,00	0,00	0,00	0,00	0,00
70	Prod. services, domaine, ventes diverses	12 567 983,00	0,00	12 642 535,00	12 642 535,00	12 642 535,00
73	Impôts et taxes (sauf 731)	23 075 492,00	0,00	23 075 492,00	23 075 492,00	23 075 492,00
731	Fiscalité locale	126 257 000,00	0,00	127 625 000,00	127 625 000,00	127 625 000,00
74	Dotations et participations (2)	40 672 888,00	0,00	39 385 390,00	39 385 390,00	39 385 390,00
75	Autres produits de gestion courante (2)	1 830 879,00	0,00	1 915 950,00	1 915 950,00	1 915 950,00
<b>Total des recettes de gestion des services</b>		<b>204 650 722,00</b>	<b>0,00</b>	<b>204 868 767,00</b>	<b>204 868 767,00</b>	<b>204 868 767,00</b>
76	Produits financiers	265 668,00	0,00	258 668,00	258 668,00	258 668,00
77	Produits spécifiques (2)	0,00	0,00	0,00	0,00	0,00
78	Reprises amort., dépréciations, prov. (semi-budgétaires) (2)	0,00		0,00	0,00	0,00
<b>Total des recettes financières</b>		<b>265 668,00</b>	<b>0,00</b>	<b>258 668,00</b>	<b>258 668,00</b>	<b>258 668,00</b>
<b>Total des recettes réelles</b>		<b>204 916 390,00</b>	<b>0,00</b>	<b>205 127 435,00</b>	<b>205 127 435,00</b>	<b>205 127 435,00</b>
042	Opérations ordre transf. entre sections (3) (4) (5)	25 000,00		0,00	0,00	0,00
043	Opérations ordre intérieur de la section (6)	0,00		0,00	0,00	0,00
<b>Total des recettes d'ordre</b>		<b>25 000,00</b>		<b>0,00</b>	<b>0,00</b>	<b>0,00</b>

<b>R002 Résultat reporté ou anticipé (7)</b>	<b>0,00</b>
--	-------------

<b>Total des recettes de fonctionnement cumulées</b>	<b>205 127 435,00</b>
--	-----------------------

(1) Voir état I-B pour le contenu du budget précédent.

(2) Hors recettes imputées aux chapitres 016 et 017.

(3) Cf. définition du chapitre des opérations d'ordre (RF 042 = DI 040).

(4) Les comptes 78 peuvent figurer dans le détail du chapitre si la collectivité a opté pour le régime des provisions budgétaires, conformément aux dispositions législatives et réglementaires applicables.

(5) Aucune prévision budgétaire ne doit figurer aux articles 775 et 776 (cf. chapitre 024 « produit des cessions d'immobilisations »).

(6) Chapitre destiné à retracer les opérations particulières telles que les opérations de stocks ou liées à la tenue d'un inventaire permanent simplifié.

(7) Inscrire en cas de reprise des résultats de l'exercice précédent (après vote du compte administratif) ou si reprise anticipée des résultats.

<b>III – VOTE DU BUDGET</b>	<b>III</b>
<b>SECTION DE FONCTIONNEMENT – DEPENSES – DETAIL PAR ARTICLE</b>	<b>B1</b>

Chap. / art. (1)	Libellé	Pour mémoire, budget précédent (2)	RAR N-1  I	Vote de l'assemblée sur les AE lors de la séance budgétaire (3)	Propositions nouvelles	Vote de l'assemblée  II	Pour information Crédits gérés dans le cadre d'une AE	Pour information Crédits gérés hors AE	TOTAL (RAR N-1 + Vote)  III = I + II
<b>TOTAL</b>		<b>204 941 390,00</b>	<b>0,00</b>	<b>0,00</b>	<b>205 127 435,00</b>	<b>205 127 435,00</b>	<b>1 821 000,00</b>	<b>203 306 435,00</b>	<b>205 127 435,00</b>
011	Charges à caractère général (4)	42 184 177,00	0,00	0,00	42 446 575,00	42 446 575,00	1 821 000,00	40 625 575,00	42 446 575,00
6042	Achats de prestations de services	148 000,00	0,00		183 800,00	183 800,00	0,00	183 800,00	183 800,00
60611	Eau et assainissement	1 135 000,00	0,00		967 000,00	967 000,00	0,00	967 000,00	967 000,00
60612	Energie - Electricité	3 266 234,00	0,00		3 130 251,00	3 130 251,00	0,00	3 130 251,00	3 130 251,00
60613	Chauffage urbain	1 665 000,00	0,00		1 615 000,00	1 615 000,00	0,00	1 615 000,00	1 615 000,00
60618	Autres fournitures non stockables	1 500,00	0,00		1 500,00	1 500,00	0,00	1 500,00	1 500,00
60622	Carburants	500 000,00	0,00		350 000,00	350 000,00	0,00	350 000,00	350 000,00
60623	Alimentation	3 331 684,00	0,00		3 305 390,00	3 305 390,00	0,00	3 305 390,00	3 305 390,00
60628	Autres fournitures non stockées	812 377,00	0,00		1 125 858,00	1 125 858,00	0,00	1 125 858,00	1 125 858,00
60631	Fournitures d'entretien	301 504,00	0,00		381 500,00	381 500,00	0,00	381 500,00	381 500,00
60632	Fournitures de petit équipement	803 555,00	0,00		949 687,00	949 687,00	0,00	949 687,00	949 687,00
60633	Fournitures de voirie	22 600,00	0,00		25 600,00	25 600,00	0,00	25 600,00	25 600,00
60636	Habillement et vêtements de travail	139 780,00	0,00		197 100,00	197 100,00	0,00	197 100,00	197 100,00
6064	Fournitures administratives	137 280,00	0,00		126 100,00	126 100,00	0,00	126 100,00	126 100,00
6065	Livres, disq., cass. (biblio. Médiat.)	176 080,00	0,00		174 700,00	174 700,00	0,00	174 700,00	174 700,00
60668	Autres produits pharmaceutiques	300,00	0,00		200,00	200,00	0,00	200,00	200,00
6067	Fournitures scolaires	360 807,00	0,00		361 738,00	361 738,00	0,00	361 738,00	361 738,00
6068	Autres matières et fournitures	35 100,00	0,00		28 050,00	28 050,00	0,00	28 050,00	28 050,00
6078	Autres marchandises	360 000,00	0,00		271 000,00	271 000,00	0,00	271 000,00	271 000,00
611	Contrats de prestations de services	11 655 394,00	0,00		12 202 110,00	12 202 110,00	844 100,00	11 358 010,00	12 202 110,00
6132	Locations immobilières	310 780,00	0,00		346 240,00	346 240,00	0,00	346 240,00	346 240,00
61351	Matériel roulant	133 000,00	0,00		219 500,00	219 500,00	0,00	219 500,00	219 500,00
61358	Autres	879 345,00	0,00		885 750,00	885 750,00	0,00	885 750,00	885 750,00
614	Charges locatives et de copropriété	147 000,00	0,00		149 055,00	149 055,00	0,00	149 055,00	149 055,00
61521	Entretien terrains	457 330,00	0,00		421 700,00	421 700,00	0,00	421 700,00	421 700,00
615221	Entretien, réparations bâtiments publics	202 000,00	0,00		202 000,00	202 000,00	0,00	202 000,00	202 000,00
615228	Entretien, réparations autres bâtiments	5 000,00	0,00		5 000,00	5 000,00	0,00	5 000,00	5 000,00
615231	Entretien, réparations voiries	356 000,00	0,00		246 000,00	246 000,00	0,00	246 000,00	246 000,00
61551	Entretien matériel roulant	75 000,00	0,00		75 000,00	75 000,00	0,00	75 000,00	75 000,00
61558	Entretien autres biens mobiliers	97 325,00	0,00		107 710,00	107 710,00	0,00	107 710,00	107 710,00
6156	Maintenance	3 708 096,00	0,00		3 929 800,00	3 929 800,00	976 900,00	2 952 900,00	3 929 800,00
6161	Multirisques	597 090,00	0,00		697 750,00	697 750,00	0,00	697 750,00	697 750,00
617	Etudes et recherches	249 492,00	0,00		260 730,00	260 730,00	0,00	260 730,00	260 730,00

Ville de Dijon - Dijon Ville - Budget principal - BP - 2021

Chap. / art. (1)	Libellé	Pour mémoire, budget précédent (2)	RAR N-1  I	Vote de l'assemblée sur les AE lors de la séance budgétaire (3)	Propositions nouvelles	Vote de l'assemblée  II	Pour information Crédits gérés dans le cadre d'une AE	Pour information Crédits gérés hors AE	TOTAL (RAR N-1 + Vote)  III = I + II
6182	Documentation générale et technique	119 790,00	0,00		122 510,00	122 510,00	0,00	122 510,00	122 510,00
6184	Versements à des organismes de formation	553 000,00	0,00		540 000,00	540 000,00	0,00	540 000,00	540 000,00
6185	Frais de colloques et de séminaires	11 000,00	0,00		4 000,00	4 000,00	0,00	4 000,00	4 000,00
6188	Autres frais divers	1 908 728,00	0,00		1 368 178,00	1 368 178,00	0,00	1 368 178,00	1 368 178,00
6225	Indemnités aux comptable et régisseurs	5 000,00	0,00		5 000,00	5 000,00	0,00	5 000,00	5 000,00
62261	Honoraires médicaux et paramédicaux	500,00	0,00		480,00	480,00	0,00	480,00	480,00
62268	Autres honoraires, conseils	458 800,00	0,00		440 400,00	440 400,00	0,00	440 400,00	440 400,00
6227	Frais d'actes et de contentieux	110 000,00	0,00		152 000,00	152 000,00	0,00	152 000,00	152 000,00
6228	Divers	41 290,00	0,00		35 100,00	35 100,00	0,00	35 100,00	35 100,00
6231	Annonces et insertions	842 300,00	0,00		475 000,00	475 000,00	0,00	475 000,00	475 000,00
6232	Fêtes et cérémonies	86 900,00	0,00		85 900,00	85 900,00	0,00	85 900,00	85 900,00
6233	Foires et expositions	300,00	0,00		500,00	500,00	0,00	500,00	500,00
6234	Réceptions	98 750,00	0,00		86 940,00	86 940,00	0,00	86 940,00	86 940,00
6236	Catalogues et imprimés	748 554,00	0,00		681 000,00	681 000,00	0,00	681 000,00	681 000,00
6238	Divers	571 120,00	0,00		468 633,00	468 633,00	0,00	468 633,00	468 633,00
6241	Transports de biens	62 500,00	0,00		59 500,00	59 500,00	0,00	59 500,00	59 500,00
6245	Transports de personnes extérieures	188 210,00	0,00		188 500,00	188 500,00	0,00	188 500,00	188 500,00
6247	Transports collectifs	1 850,00	0,00		1 650,00	1 650,00	0,00	1 650,00	1 650,00
6248	Divers	37 100,00	0,00		38 280,00	38 280,00	0,00	38 280,00	38 280,00
6251	Voyages, déplacements et missions	125 150,00	0,00		117 150,00	117 150,00	0,00	117 150,00	117 150,00
6255	Frais de déménagement	3 000,00	0,00		3 000,00	3 000,00	0,00	3 000,00	3 000,00
6261	Frais d'affranchissement	310 716,00	0,00		292 800,00	292 800,00	0,00	292 800,00	292 800,00
6262	Frais de télécommunications	423 400,00	0,00		443 300,00	443 300,00	0,00	443 300,00	443 300,00
627	Services bancaires et assimilés	13 700,00	0,00		13 300,00	13 300,00	0,00	13 300,00	13 300,00
6281	Concours divers (cotisations)	290 000,00	0,00		290 000,00	290 000,00	0,00	290 000,00	290 000,00
6282	Frais de gardiennage	782 400,00	0,00		1 018 850,00	1 018 850,00	0,00	1 018 850,00	1 018 850,00
6283	Frais de nettoyage des locaux	1 074 816,00	0,00		1 300 700,00	1 300 700,00	0,00	1 300 700,00	1 300 700,00
62876	Remb. frais à un GFP de rattachement	87 500,00	0,00		78 000,00	78 000,00	0,00	78 000,00	78 000,00
63512	Taxes foncières	1 139 900,00	0,00		1 176 975,00	1 176 975,00	0,00	1 176 975,00	1 176 975,00
63513	Autres impôts locaux	3 250,00	0,00		3 410,00	3 410,00	0,00	3 410,00	3 410,00
6355	Taxes et impôts sur les véhicules	7 000,00	0,00		10 000,00	10 000,00	0,00	10 000,00	10 000,00
637	Autres impôts, taxes (autres organismes)	8 000,00	0,00		2 700,00	2 700,00	0,00	2 700,00	2 700,00
012	Charges de personnel et frais assimilés (4) (5)	96 736 610,00	0,00		97 045 710,00	97 045 710,00		97 045 710,00	97 045 710,00
6218	Autre personnel extérieur	1 400,00	0,00		1 400,00	1 400,00		1 400,00	1 400,00
6331	Versement de transport	1 088 000,00	0,00		1 075 000,00	1 075 000,00		1 075 000,00	1 075 000,00
6332	Cotisations versées au F.N.A.L.	272 000,00	0,00		269 000,00	269 000,00		269 000,00	269 000,00

Ville de Dijon - Dijon Ville - Budget principal - BP - 2021

Chap. / art. (1)	Libellé	Pour mémoire, budget précédent (2)	RAR N-1  I	Vote de l'assemblée sur les AE lors de la séance budgétaire (3)	Propositions nouvelles	Vote de l'assemblée  II	Pour information Crédits gérés dans le cadre d'une AE	Pour information Crédits gérés hors AE	TOTAL (RAR N-1 + Vote)  III = I + II
6336	Cotisations CNFPT et CDGFPT	513 000,00	0,00		511 000,00	511 000,00		511 000,00	511 000,00
6338	Autres impôts, taxes sur rémunérations	164 000,00	0,00		162 000,00	162 000,00		162 000,00	162 000,00
64111	Rémunération principale titulaires	45 099 000,00	0,00		44 740 000,00	44 740 000,00		44 740 000,00	44 740 000,00
64112	SFT, indemnité de résidence	617 000,00	0,00		566 000,00	566 000,00		566 000,00	566 000,00
64113	NBI	478 000,00	0,00		468 000,00	468 000,00		468 000,00	468 000,00
64116	Indemnités de licenciement	0,00	0,00		140 000,00	140 000,00		140 000,00	140 000,00
64118	Autres indemnités	11 441 000,00	0,00		12 071 000,00	12 071 000,00		12 071 000,00	12 071 000,00
64121	Rémunération principale	536 000,00	0,00		400 000,00	400 000,00		400 000,00	400 000,00
64128	Autres indemnités	140 000,00	0,00		98 000,00	98 000,00		98 000,00	98 000,00
64131	Rémunérations	6 975 000,00	0,00		7 222 500,00	7 222 500,00		7 222 500,00	7 222 500,00
64132	SFT, indemnité de résidence	18 500,00	0,00		15 000,00	15 000,00		15 000,00	15 000,00
64136	Indemnités liées à la perte d'emploi	10 000,00	0,00		10 000,00	10 000,00		10 000,00	10 000,00
64138	Primes et autres indemnités	1 100 000,00	0,00		1 259 000,00	1 259 000,00		1 259 000,00	1 259 000,00
6414	Personnel rémunéré à la vacation	252 000,00	0,00		248 000,00	248 000,00		248 000,00	248 000,00
64168	Autres emplois aidés	8 000,00	0,00		11 000,00	11 000,00		11 000,00	11 000,00
6417	Rémunérations des apprentis	431 000,00	0,00		500 000,00	500 000,00		500 000,00	500 000,00
6451	Cotisations à l'U.R.S.S.A.F.	9 567 000,00	0,00		9 590 000,00	9 590 000,00		9 590 000,00	9 590 000,00
6453	Cotisations aux caisses de retraites	15 074 000,00	0,00		14 975 000,00	14 975 000,00		14 975 000,00	14 975 000,00
6454	Cotisations aux A.S.S.E.D.I.C.	384 000,00	0,00		372 000,00	372 000,00		372 000,00	372 000,00
6456	Versement au F.N.C. supplément familial	20 000,00	0,00		18 300,00	18 300,00		18 300,00	18 300,00
6457	Cotis. sociales liées à l'apprentissage	18 500,00	0,00		0,00	0,00		0,00	0,00
6458	Cotis. aux autres organismes sociaux	212 000,00	0,00		210 000,00	210 000,00		210 000,00	210 000,00
6472	Prestations familiales directes	16 500,00	0,00		20 200,00	20 200,00		20 200,00	20 200,00
64731	Allocations chômage versées directement	130 000,00	0,00		80 000,00	80 000,00		80 000,00	80 000,00
6474	Versement aux autres oeuvres sociales	683 100,00	0,00		669 100,00	669 100,00		669 100,00	669 100,00
6475	Médecine du travail, pharmacie	245 610,00	0,00		150 610,00	150 610,00		150 610,00	150 610,00
6478	Autres charges sociales diverses	1 043 000,00	0,00		955 500,00	955 500,00		955 500,00	955 500,00
648	Autres charges de personnel	199 000,00	0,00		238 100,00	238 100,00		238 100,00	238 100,00
014	Atténuations de produits	1 810 720,00	0,00		1 500 000,00	1 500 000,00		1 500 000,00	1 500 000,00
7391112	Dégrèv. taxe habit. / logements vacants	235 000,00	0,00		260 000,00	260 000,00		260 000,00	260 000,00
7392221	Fonds péréquation ress. com. et intercom	1 400 000,00	0,00		1 200 000,00	1 200 000,00		1 200 000,00	1 200 000,00
73928	Autres prélèv. pour revers. de fiscalité	40 000,00	0,00		40 000,00	40 000,00		40 000,00	40 000,00
7498	Autres revers./dotations, participations	135 720,00	0,00		0,00	0,00		0,00	0,00
016	APA	0,00	0,00	0,00	0,00	0,00	0,00	0,00	0,00
017	RSA / Régularisations de RMI	0,00	0,00	0,00	0,00	0,00	0,00	0,00	0,00

Ville de Dijon - Dijon Ville - Budget principal - BP - 2021

Chap. / art. (1)	Libellé	Pour mémoire, budget précédent (2)	RAR N-1  I	Vote de l'assemblée sur les AE lors de la séance budgétaire (3)	Propositions nouvelles	Vote de l'assemblée  II	Pour information Crédits gérés dans le cadre d'une AE	Pour information Crédits gérés hors AE	TOTAL (RAR N-1 + Vote)  III = I + II
65	Autres charges de gestion courante (sauf le 6586) (4)	30 908 193,00	0,00	0,00	31 112 775,00	31 112 775,00	0,00	31 112 775,00	31 112 775,00
65131	Bourses	173 000,00	0,00		215 000,00	215 000,00	0,00	215 000,00	215 000,00
65311	Indemnités de fonction	986 000,00	0,00		955 000,00	955 000,00	0,00	955 000,00	955 000,00
65312	Frais de mission et de déplacement	19 000,00	0,00		50 000,00	50 000,00	0,00	50 000,00	50 000,00
65313	Cotisations de retraite	80 000,00	0,00		78 000,00	78 000,00	0,00	78 000,00	78 000,00
65314	Cotis. sécurité sociale - part patronale	244 000,00	0,00		242 000,00	242 000,00	0,00	242 000,00	242 000,00
65315	Formation	50 000,00	0,00		50 000,00	50 000,00	0,00	50 000,00	50 000,00
65316	Frais de représentation du président	1 500,00	0,00		1 500,00	1 500,00	0,00	1 500,00	1 500,00
653172	Cotis.fonds financ.allocation fin mandat	1 800,00	0,00		1 800,00	1 800,00	0,00	1 800,00	1 800,00
6541	Créances admises en non-valeur	90 000,00	0,00		90 000,00	90 000,00	0,00	90 000,00	90 000,00
657341	Subv. fonct. communes membres du GFP	301 970,00	0,00		309 740,00	309 740,00	0,00	309 740,00	309 740,00
657351	Subv. fonct. GFP de rattachement	70 000,00	0,00		75 000,00	75 000,00	0,00	75 000,00	75 000,00
657358	Subv. fonct. autres groupements	9 000,00	0,00		7 000,00	7 000,00	0,00	7 000,00	7 000,00
657361	Subv. fonct. caisse des écoles	50 000,00	0,00		50 000,00	50 000,00	0,00	50 000,00	50 000,00
657362	Subv. fonct. CCAS	6 866 575,00	0,00		6 866 575,00	6 866 575,00	0,00	6 866 575,00	6 866 575,00
657381	Subv. fonct. autres EPL	6 920 500,00	0,00		6 920 500,00	6 920 500,00	0,00	6 920 500,00	6 920 500,00
657382	Subv. fonct. organismes publics divers	749 400,00	0,00		269 400,00	269 400,00	0,00	269 400,00	269 400,00
65748	Subv.fonct.autres personnes droit privé	14 092 788,00	0,00		14 334 342,00	14 334 342,00	0,00	14 334 342,00	14 334 342,00
6581	Redev. concessions, brevets, licences...	71 250,00	0,00		88 500,00	88 500,00	0,00	88 500,00	88 500,00
6583	Int. moratoires et pénalités sur marchés	400,00	0,00		400,00	400,00	0,00	400,00	400,00
65888	Autres	131 010,00	0,00		508 018,00	508 018,00	0,00	508 018,00	508 018,00
6586	Frais fonctionnement des groupes d'élus	297 780,00	0,00		267 780,00	267 780,00		267 780,00	267 780,00
65861	Frais de personnel	280 000,00	0,00		250 000,00	250 000,00		250 000,00	250 000,00
65862	Matériel, équipement et fournitures	17 780,00	0,00		17 780,00	17 780,00		17 780,00	17 780,00
<b>Total des dépenses de gestion des services</b>		<b>171 937 480,00</b>	<b>0,00</b>	<b>0,00</b>	<b>172 372 840,00</b>	<b>172 372 840,00</b>	<b>1 821 000,00</b>	<b>170 551 840,00</b>	<b>172 372 840,00</b>
66	Charges financières	5 800 000,00	0,00		5 577 000,00	5 577 000,00		5 577 000,00	5 577 000,00
66111	Intérêts réglés à l'échéance	5 800 000,00	0,00		5 070 000,00	5 070 000,00		5 070 000,00	5 070 000,00
66112	Intérêts - Rattachement des ICNE	0,00	0,00		0,00	0,00		0,00	0,00
6688	Autres	0,00	0,00		507 000,00	507 000,00		507 000,00	507 000,00
67	Charges spécifiques (4)	100 000,00	0,00		100 000,00	100 000,00		100 000,00	100 000,00
673	Titres annulés (sur exercices antérieurs)	100 000,00	0,00		100 000,00	100 000,00		100 000,00	100 000,00



Ville de Dijon - Dijon Ville - Budget principal - BP - 2021

Chap. / art. (1)	Libellé	Pour mémoire, budget précédent (2)	RAR N-1  I	Vote de l'assemblée sur les AE lors de la séance budgétaire (3)	Propositions nouvelles	Vote de l'assemblée  II	Pour information Crédits gérés dans le cadre d'une AE	Pour information Crédits gérés hors AE	TOTAL (RAR N-1 + Vote)  III = I + II
68	Dotations aux provisions, dépréciations (semi-budgétaires) (4)	0,00			0,00	0,00		0,00	0,00
022	Dépenses imprévues (dans le cadre d'une AE)			0,00					
<b>Total des charges financières et spécifiques</b>		<b>5 900 000,00</b>	<b>0,00</b>	<b>0,00</b>	<b>5 677 000,00</b>	<b>5 677 000,00</b>		<b>5 677 000,00</b>	<b>5 677 000,00</b>
<b>Total des dépenses réelles</b>		<b>177 837 480,00</b>	<b>0,00</b>	<b>0,00</b>	<b>178 049 840,00</b>	<b>178 049 840,00</b>	<b>1 821 000,00</b>	<b>176 228 840,00</b>	<b>178 049 840,00</b>
023	Virement à la section d'investissement	16 648 910,00			16 010 595,00	16 010 595,00		16 010 595,00	16 010 595,00
042	Opérations ordre transf. entre sections (6) (7) (8)	10 455 000,00			11 067 000,00	11 067 000,00		11 067 000,00	11 067 000,00
6811	Dot. amort. immos incorporelles	9 545 000,00			10 157 000,00	10 157 000,00		10 157 000,00	10 157 000,00
6862	Dot. amort. charges financ. à répartir	910 000,00			910 000,00	910 000,00		910 000,00	910 000,00
043	Opérations ordre intérieur de la section (7) (9)	0,00			0,00	0,00		0,00	0,00
<b>Total des dépenses d'ordre</b>		<b>27 103 910,00</b>			<b>27 077 595,00</b>	<b>27 077 595,00</b>		<b>27 077 595,00</b>	<b>27 077 595,00</b>

**Détail du calcul des ICNE au compte 66112 (10)**

Montant des ICNE de l'exercice	1 550 581,58
Montant des ICNE de l'exercice N-1	1 550 581,58
= Différence ICNE N – ICNE N-1	0,00

(1) Détailler les articles utilisés conformément au plan de comptes.

(2) Voir état I-B pour le contenu du budget précédent.

(3) Il s'agit des AE nouvelles qui sont votées lors de la séance d'adoption du budget. Cela concerne les AE relatives à de nouveaux engagements pluriannuels mais également les AE modifiant un stock d'AE existant.

(4) Hors dépenses imputées aux chapitres 016 et 017.

(5) Les dépenses de frais de personnel sont exclues des autorisations d'engagement.

(6) Les comptes 68 peuvent figurer dans le détail du chapitre si la collectivité a opté pour le régime des provisions budgétaires, conformément aux dispositions législatives et réglementaires applicables.

(7) Cf. définitions des chapitres des opérations d'ordre (DF 042 = RI 040) (DF 043 = RF 043).

(8) Aucune prévision budgétaire ne doit figurer aux articles 675 et 676 (cf. chapitre 024 « produit des cessions d'immobilisations »).

(9) Chapitre destiné à retracer les opérations particulières telles que les opérations de stocks ou liées à la tenue d'un inventaire permanent.

(10) Si le montant des ICNE de l'exercice est inférieur au montant de l'exercice N-1, le montant du compte 66112 sera négatif.

<b>III – VOTE DU BUDGET</b>	<b>III</b>
<b>SECTION DE FONCTIONNEMENT – RECETTES – DETAIL PAR ARTICLE</b>	<b>B2</b>

Chap / art. (1)	Libellé	Pour mémoire, budget précédent (2)	RAR N-1  I	Propositions nouvelles	Vote de l'assemblée  II	Total (RAR N-1 + Vote) III = I + II
<b>TOTAL</b>		<b>204 941 390,00</b>	<b>0,00</b>	<b>205 127 435,00</b>	<b>205 127 435,00</b>	<b>205 127 435,00</b>
013	Atténuations de charges (3)	246 480,00	0,00	224 400,00	224 400,00	224 400,00
6419	Remboursements rémunérations personnel	136 470,00	0,00	108 400,00	108 400,00	108 400,00
6459	Remb.charges sécu.sociale et prévoyance	110 010,00	0,00	116 000,00	116 000,00	116 000,00
016	APA	0,00	0,00	0,00	0,00	0,00
017	RSA / Régularisations de RMI	0,00	0,00	0,00	0,00	0,00
70	Prod. services, domaine, ventes diverses	12 567 983,00	0,00	12 642 535,00	12 642 535,00	12 642 535,00
7023	Menus produits forestiers	2 000,00	0,00	2 000,00	2 000,00	2 000,00
7028	Autres produits forestiers	1 000,00	0,00	1 000,00	1 000,00	1 000,00
70311	Concessions cimetières (produit net)	371 500,00	0,00	371 500,00	371 500,00	371 500,00
70312	Redevances funéraires	66 000,00	0,00	66 000,00	66 000,00	66 000,00
70321	Stationnement et location voie publique	0,00	0,00	394 500,00	394 500,00	394 500,00
70323	Red. occupation dom. public	603 500,00	0,00	401 800,00	401 800,00	401 800,00
70388	Autres redevances et recettes diverses	19 500,00	0,00	22 200,00	22 200,00	22 200,00
704	Travaux	28 000,00	0,00	28 000,00	28 000,00	28 000,00
7062	Redevances services à caractère culturel	376 580,00	0,00	357 000,00	357 000,00	357 000,00
70631	Redevances services à caractère sportif	510 000,00	0,00	460 000,00	460 000,00	460 000,00
70632	Redevances services à caractère loisir	1 353 241,00	0,00	1 403 753,00	1 403 753,00	1 403 753,00
7066	Redevances services à caractère social	1 732 932,00	0,00	1 985 171,00	1 985 171,00	1 985 171,00
7067	Redev. services périscolaires et enseign	4 277 305,00	0,00	4 162 365,00	4 162 365,00	4 162 365,00
70688	Autres prestations de services	250 350,00	0,00	246 896,00	246 896,00	246 896,00
7078	Autres marchandises	35,00	0,00	35,00	35,00	35,00
7083	Locations diverses (autres qu'immeubles)	17 600,00	0,00	1 700,00	1 700,00	1 700,00
70848	Mise à dispo personnel autres organismes	523 520,00	0,00	386 400,00	386 400,00	386 400,00
70872	Remb.frais par budgets annexes et régies	2 500,00	0,00	20 000,00	20 000,00	20 000,00
70873	Remb. frais par les C.C.A.S.	38 500,00	0,00	39 800,00	39 800,00	39 800,00
70876	Remb. frais par le GFP de rattachement	780 020,00	0,00	778 020,00	778 020,00	778 020,00
70878	Remb. frais par des tiers	848 900,00	0,00	946 195,00	946 195,00	946 195,00
7088	Produits activités annexes (abonnements)	765 000,00	0,00	568 200,00	568 200,00	568 200,00
73	Impôts et taxes (sauf 731)	23 075 492,00	0,00	23 075 492,00	23 075 492,00	23 075 492,00
73211	Attribution de compensation	15 756 237,00	0,00	15 756 237,00	15 756 237,00	15 756 237,00
73212	Dotation de solidarité communautaire	7 319 255,00	0,00	7 319 255,00	7 319 255,00	7 319 255,00
731	Fiscalité locale	126 257 000,00	0,00	127 625 000,00	127 625 000,00	127 625 000,00
73111	Taxes foncières et d'habitation	115 728 000,00	0,00	117 500 000,00	117 500 000,00	117 500 000,00
73123	Taxe com add droit mut ou pub foncière	6 000 000,00	0,00	6 000 000,00	6 000 000,00	6 000 000,00
73132	Taxe sur les pylônes électriques	0,00	0,00	30 500,00	30 500,00	30 500,00
73141	Taxe sur la conso. finale d'électricité	2 600 000,00	0,00	2 550 000,00	2 550 000,00	2 550 000,00

Ville de Dijon - Dijon Ville - Budget principal - BP - 2021

Chap / art. (1)	Libellé	Pour mémoire, budget précédent (2)	RAR N-1 I	Propositions nouvelles	Vote de l'assemblée II	Total (RAR N-1 + Vote) III = I + II
73154	Droits de place	90 000,00	0,00	250 000,00	250 000,00	250 000,00
73158	Autres taxes transp,véhic,droits station	260 000,00	0,00	300 000,00	300 000,00	300 000,00
73174	Taxe locale sur la publicité extérieure	790 000,00	0,00	600 000,00	600 000,00	600 000,00
73178	Autres impôts, taxes spécif activ. serv.	789 000,00	0,00	394 500,00	394 500,00	394 500,00
74	Dotations et participations (3)	40 672 888,00	0,00	39 385 390,00	39 385 390,00	39 385 390,00
74111	Dotation forfaitaire des communes	20 500 000,00	0,00	20 800 000,00	20 800 000,00	20 800 000,00
741123	DSU des communes	3 050 000,00	0,00	3 200 000,00	3 200 000,00	3 200 000,00
741127	DNP des communes	520 558,00	0,00	624 670,00	624 670,00	624 670,00
7414	DGF des permanents syndicaux	51 310,00	0,00	52 700,00	52 700,00	52 700,00
744	FCTVA	18 000,00	0,00	18 000,00	18 000,00	18 000,00
74611	DGD des communes et EPCI	900 000,00	0,00	900 000,00	900 000,00	900 000,00
74718	Autres participations Etat	1 125 304,00	0,00	1 041 980,00	1 041 980,00	1 041 980,00
7472	Participation régions	517 000,00	0,00	520 000,00	520 000,00	520 000,00
7473	Participation départements	192 609,00	0,00	139 390,00	139 390,00	139 390,00
74741	Participation communes membres du GFP	304 293,00	0,00	310 000,00	310 000,00	310 000,00
74751	Participation GFP de rattachement	138 813,00	0,00	133 000,00	133 000,00	133 000,00
74758	Participation autres groupements	5 723,00	0,00	5 200,00	5 200,00	5 200,00
7478221	Participation Organismes assur. maladie	5 921,00	0,00	8 667,00	8 667,00	8 667,00
7478222	Participation Caisses alloc. familiales	9 083 451,00	0,00	8 315 013,00	8 315 013,00	8 315 013,00
7478228	Autres personnes privées	0,00	0,00	10 000,00	10 000,00	10 000,00
74784	CCAS et caisse des écoles	17 312,00	0,00	19 300,00	19 300,00	19 300,00
74788	Autres	194 950,00	0,00	121 850,00	121 850,00	121 850,00
74833	Etat-Compens.exonération taxes foncières	400 000,00	0,00	2 910 000,00	2 910 000,00	2 910 000,00
74834	Etat-Compens.exonération taxe habitation	3 399 774,00	0,00	0,00	0,00	0,00
7484	Dotation de recensement	30 000,00	0,00	30 000,00	30 000,00	30 000,00
7485	Dotation pour les titres sécurisés	109 170,00	0,00	105 620,00	105 620,00	105 620,00
74888	Autres	108 700,00	0,00	120 000,00	120 000,00	120 000,00
75	Autres produits de gestion courante (3)	1 830 879,00	0,00	1 915 950,00	1 915 950,00	1 915 950,00
752	Revenus des immeubles	680 550,00	0,00	670 890,00	670 890,00	670 890,00
75813	Redev. fermiers et concessionnaires	854 729,00	0,00	856 165,00	856 165,00	856 165,00
75888	Autres	295 600,00	0,00	388 895,00	388 895,00	388 895,00
<b>Total des recettes de gestion des services</b>		<b>204 650 722,00</b>	<b>0,00</b>	<b>204 868 767,00</b>	<b>204 868 767,00</b>	<b>204 868 767,00</b>
76	Produits financiers	265 668,00	0,00	258 668,00	258 668,00	258 668,00
764	Revenus valeurs mobilières de placement	7 000,00	0,00	0,00	0,00	0,00
76811	Sortie empr. risque avec IRA capital.	258 668,00	0,00	258 668,00	258 668,00	258 668,00
77	Produits spécifiques (3)	0,00	0,00	0,00	0,00	0,00
78	Reprises amort., dépréciations, prov. (semi-budgétaires) (3)	0,00		0,00	0,00	0,00
<b>Total des recettes réelles</b>		<b>204 916 390,00</b>	<b>0,00</b>	<b>205 127 435,00</b>	<b>205 127 435,00</b>	<b>205 127 435,00</b>
042	Opérations ordre transf. entre sections (4) (5) (6)	25 000,00		0,00	0,00	0,00
777	Rec... subv inv transférées cpte résult	25 000,00		0,00	0,00	0,00

Chap / art. (1)	Libellé	Pour mémoire, budget précédent (2)	RAR N-1 I	Propositions nouvelles	Vote de l'assemblée II	Total (RAR N-1 + Vote) III = I + II
7811	Rep. amort. immos corpo. et incorp.	0,00		0,00	0,00	0,00
043	Opérations ordre intérieur de la section (4) (7)	0,00		0,00	0,00	0,00
<b>Total des recettes d'ordre</b>		<b>25 000,00</b>		<b>0,00</b>	<b>0,00</b>	<b>0,00</b>

**Détail du calcul de la taxe départementale de publicité foncière pour les collectivités dites « surfiscalisées » (compte 73121) (8)**

Montant brut	0,00
Compensation	0,00
Montant net	0,00

**Détail du calcul des ICNE au compte 7622 (9)**

Montant des ICNE de l'exercice	0,00
Montant des ICNE de l'exercice N-1	0,00
= Différence ICNE N – ICNE N-1	0,00

(1) Détailler les articles utilisés conformément au plan de comptes.

(2) Voir état I-B pour le contenu du budget précédent.

(3) Hors recettes imputées aux chapitres 016 et 017.

(4) Cf. définitions du chapitre des opérations d'ordre (RF 042 = DI 040) (RF 043 = DF 043).

(5) Aucune prévision budgétaire ne doit figurer aux articles 775 et 776 (cf. chapitre 024 « produit des cessions d'immobilisations »).

(6) Les comptes 78 peuvent figurer dans le détail du chapitre si la collectivité a opté pour le régime des provisions budgétaires, conformément aux dispositions législatives et réglementaires applicables.

(7) Ce chapitre est destiné à retracer les opérations particulières telles que les opérations de stocks ou liées à la tenue d'un inventaire permanent simplifié.

(8) Destiné à retracer le prélèvement de la part non départementale de la taxe.

(9) Si le montant des ICNE de l'exercice est inférieur au montant de l'exercice N-1, le montant du compte 7622 sera négatif.

<b>IV – ANNEXES</b>	<b>IV</b>
<b>A – PRESENTATION CROISEE – SECTION D'INVESTISSEMENT – VUE D'ENSEMBLE</b>	<b>A1</b>

Chapitre nature	Libellé	01 Opérations non ventilables	0 Services généraux (hors 01 et Gestion des fonds européens)	0-5 Gestion des fonds européens	1 Sécurité	2 Enseign., formation prof., apprentissage	3 Cult., vie soc., jeun., sports, loisirs	4 Santé et action sociale (hors RSA)	4-4 RSA
<b>DEPENSES</b>		<b>9 858 565,00</b>	<b>6 423 400,00</b>	<b>0,00</b>	<b>1 942 900,00</b>	<b>4 995 900,00</b>	<b>11 337 640,00</b>	<b>884 800,00</b>	<b>0,00</b>
10	Dotations, fonds divers et réserves	0,00	0,00	0,00	0,00	0,00	0,00	0,00	0,00
13	Subventions d'investissement	0,00	0,00	0,00	0,00	0,00	0,00	0,00	0,00
16	Emprunts et dettes assimilées	8 319 700,00	44 000,00	0,00	0,00	0,00	970 000,00	0,00	0,00
18	Cpte de liaison : affectation (BA,régie)	0,00	0,00	0,00	0,00	0,00	0,00	0,00	0,00
20	Immobilisations incorporelles (sauf 204)	0,00	1 238 000,00	0,00	50 000,00	20 000,00	786 000,00	0,00	0,00
204	Subventions d'équipement versées	0,00	50 000,00	0,00	0,00	0,00	275 000,00	0,00	0,00
21	Immobilisations corporelles	0,00	2 400 400,00	0,00	115 900,00	465 900,00	1 302 840,00	118 800,00	0,00
22	Immobilisations reçues en affectation	0,00	0,00	0,00	0,00	0,00	0,00	0,00	0,00
23	Immobilisations en cours (sauf 2324)	0,00	2 691 000,00	0,00	1 777 000,00	4 410 000,00	8 003 800,00	766 000,00	0,00
26	Participations et créances rattachées	0,00	0,00	0,00	0,00	0,00	0,00	0,00	0,00
27	Autres immobilisations financières	1 538 865,00	0,00	0,00	0,00	100 000,00	0,00	0,00	0,00
45	Opérations pour compte de tiers	0,00	0,00	0,00	0,00	0,00	0,00	0,00	0,00
<b>RECETTES</b>		<b>13 481 109,00</b>	<b>47 100,00</b>	<b>0,00</b>	<b>197 000,00</b>	<b>332 600,00</b>	<b>2 439 714,00</b>	<b>323 000,00</b>	<b>0,00</b>
024	Produits des cessions d'immobilisations	0,00	0,00	0,00	0,00	0,00	0,00	0,00	0,00
10	Dotations, fonds divers et réserves	3 500 000,00	0,00	0,00	0,00	0,00	0,00	0,00	0,00
13	Subventions d'investissement	0,00	47 100,00	0,00	197 000,00	232 600,00	2 439 714,00	323 000,00	0,00
16	Emprunts et dettes assimilées	9 417 080,00	0,00	0,00	0,00	0,00	0,00	0,00	0,00
18	Cpte de liaison : affectation (BA,régie)	0,00	0,00	0,00	0,00	0,00	0,00	0,00	0,00
20	Immobilisations incorporelles (sauf 204)	0,00	0,00	0,00	0,00	0,00	0,00	0,00	0,00
204	Subventions d'équipement versées	0,00	0,00	0,00	0,00	0,00	0,00	0,00	0,00
21	Immobilisations corporelles	0,00	0,00	0,00	0,00	0,00	0,00	0,00	0,00
22	Immobilisations reçues en affectation	0,00	0,00	0,00	0,00	0,00	0,00	0,00	0,00
23	Immobilisations en cours (sauf 2324)	0,00	0,00	0,00	0,00	0,00	0,00	0,00	0,00
26	Participations et créances rattachées	0,00	0,00	0,00	0,00	0,00	0,00	0,00	0,00
27	Autres immobilisations financières	564 029,00	0,00	0,00	0,00	100 000,00	0,00	0,00	0,00
45	Opérations pour compte de tiers	0,00	0,00	0,00	0,00	0,00	0,00	0,00	0,00

<b>IV – ANNEXES</b>	<b>IV</b>
<b>A – PRESENTATION CROISEE – SECTION D'INVESTISSEMENT – VUE D'ENSEMBLE (suite)</b>	<b>A1</b>

Chapitre nature	Libellé	5 Aménagement des territoires et habitat	6 Action économique	7 Environnement	8 Transports	9 Fonction en réserve	TOTAL
<b>DEPENSES</b>		<b>6 687 500,00</b>	<b>3 586 340,00</b>	<b>408 600,00</b>	<b>997 515,00</b>		<b>47 123 160,00</b>
10	Dotations, fonds divers et réserves	0,00	0,00	0,00	0,00		0,00
13	Subventions d'investissement	0,00	0,00	0,00	0,00		0,00
16	Emprunts et dettes assimilées	7 700,00	0,00	0,00	0,00		9 341 400,00
18	Cpte de liaison : affectation (BA,régie)	0,00	0,00	0,00	0,00		0,00
20	Immobilisations incorporelles (sauf 204)	160 000,00	40 340,00	24 000,00	118 000,00		2 436 340,00
204	Subventions d'équipement versées	550 000,00	0,00	0,00	176 515,00		1 051 515,00
21	Immobilisations corporelles	1 764 000,00	474 000,00	63 400,00	133 000,00		6 838 240,00
22	Immobilisations reçues en affectation	0,00	0,00	0,00	0,00		0,00
23	Immobilisations en cours (sauf 2324)	4 205 800,00	3 072 000,00	320 000,00	570 000,00		25 815 600,00
26	Participations et créances rattachées	0,00	0,00	0,00	0,00		0,00
27	Autres immobilisations financières	0,00	0,00	1 200,00	0,00		1 640 065,00
45	Opérations pour compte de tiers	0,00	0,00	0,00	0,00		0,00
<b>RECETTES</b>		<b>3 026 726,00</b>	<b>160 010,00</b>	<b>38 306,00</b>	<b>0,00</b>		<b>20 045 565,00</b>
024	Produits des cessions d'immobilisations	2 400 000,00	0,00	0,00	0,00		2 400 000,00
10	Dotations, fonds divers et réserves	0,00	0,00	0,00	0,00		3 500 000,00
13	Subventions d'investissement	148 000,00	160 010,00	38 306,00	0,00		3 585 730,00
16	Emprunts et dettes assimilées	0,00	0,00	0,00	0,00		9 417 080,00
18	Cpte de liaison : affectation (BA,régie)	0,00	0,00	0,00	0,00		0,00
20	Immobilisations incorporelles (sauf 204)	0,00	0,00	0,00	0,00		0,00
204	Subventions d'équipement versées	0,00	0,00	0,00	0,00		0,00
21	Immobilisations corporelles	0,00	0,00	0,00	0,00		0,00
22	Immobilisations reçues en affectation	0,00	0,00	0,00	0,00		0,00
23	Immobilisations en cours (sauf 2324)	0,00	0,00	0,00	0,00		0,00
26	Participations et créances rattachées	0,00	0,00	0,00	0,00		0,00
27	Autres immobilisations financières	478 726,00	0,00	0,00	0,00		1 142 755,00

Ville de Dijon - Dijon Ville - Budget principal - BP - 2021

Chapitre nature	Libellé	5 Aménagement des territoires et habitat	6 Action économique	7 Environnement	8 Transports	9 Fonction en réserve	TOTAL
45	Opérations pour compte de tiers	0,00	0,00	0,00	0,00		0,00

<b>IV – ANNEXES</b>	<b>IV</b>
<b>A – PRESENTATION CROISEE – SECTION D'INVESTISSEMENT – PRESENTATION DETAILLEE</b>	<b>A1.01</b>

**01 – OPERATIONS NON VENTILABLES**

Article / compte nature (1)	Libellé	01 Opérations non ventilables
<b>DEPENSES</b>		<b>9 858 565,00</b>
164	Emprunts auprès des états financiers	8 300 000,00
165	Dépôts et cautionnements reçus	8 000,00
168	Autres emprunts et dettes assimilées	11 700,00
275	Dépôts et cautionnements versés	500,00
276	Autres créances immobilisées	1 538 365,00
<b>RECETTES</b>		<b>13 481 109,00</b>
102	Dotations et fonds d'investissement	3 500 000,00
164	Emprunts auprès des états financiers	9 417 080,00
276	Autres créances immobilisées	564 029,00

(1) Détailler les comptes à trois chiffres.



<b>IV – ANNEXES</b>	<b>IV</b>
<b>A – PRESENTATION CROISEE – SECTION D'INVESTISSEMENT – PRESENTATION DETAILLEE</b>	<b>A1.900</b>

**FONCTION 0 – Services généraux**

Article / compte nature (1)	Libellé	02 Administration générale							
		020 Admin. générale de la collectivité	021 Personnel non ventilé	022 Information, communication, publicité	023 Fêtes et cérémonies	024 Aide aux associations	025 Cimetières et pompes funèbres	026 Administration générale de l'Etat	028 Autres moyens généraux
<b>DEPENSES</b>		<b>5 472 000,00</b>	<b>0,00</b>	<b>85 000,00</b>	<b>410 000,00</b>	<b>354 000,00</b>	<b>91 000,00</b>	<b>11 400,00</b>	<b>0,00</b>
164	Emprunts auprès des états financiers	44 000,00	0,00	0,00	0,00	0,00	0,00	0,00	0,00
203	Frais d'études, recherche, développement	428 000,00	0,00	0,00	350 000,00	0,00	0,00	0,00	0,00
204	Subventions d'équipement versées	0,00	0,00	50 000,00	0,00	0,00	0,00	0,00	0,00
205	Licences, procédés, droits similaires	460 000,00	0,00	0,00	0,00	0,00	0,00	0,00	0,00
215	Installat <sup>o</sup> , matériel, outillage techniq.	83 000,00	0,00	0,00	0,00	0,00	0,00	0,00	0,00
218	Autres immobilisations corporelles	2 207 000,00	0,00	35 000,00	60 000,00	4 000,00	0,00	11 400,00	0,00
231	Immobilisations corporelles en cours	2 250 000,00	0,00	0,00	0,00	350 000,00	91 000,00	0,00	0,00
<b>RECETTES</b>		<b>0,00</b>	<b>0,00</b>	<b>0,00</b>	<b>0,00</b>	<b>40 000,00</b>	<b>7 100,00</b>	<b>0,00</b>	<b>0,00</b>
131	Subv inv rattachées aux actifs amort	0,00	0,00	0,00	0,00	40 000,00	7 100,00	0,00	0,00

(1) Détailler les comptes à trois chiffres.

<b>IV – ANNEXES</b>	<b>IV</b>
<b>A – PRESENTATION CROISEE – SECTION D'INVESTISSEMENT – PRESENTATION DETAILLEE</b>	<b>A1.900</b>

FONCTION 0 – Services généraux (suite 1)

Article / compte nature (1)	Libellé	03 Conseils						
		031 Assemblée délibérante	032 Conseil éco.,social région./Conseil dev.	033 Conseil cult., édu., env.	034 Conseil éco.,soc.,environ.,culture,éduc.		035 Conseil de territoire	038 Autres instances
					0341 Section éco., sociale et environnem.	0342 Section culture, éducation et sports		
<b>DEPENSES</b>		<b>0,00</b>	<b>0,00</b>	<b>0,00</b>	<b>0,00</b>	<b>0,00</b>	<b>0,00</b>	
164	Emprunts auprès des états financiers	0,00	0,00	0,00	0,00	0,00	0,00	
203	Frais d'études, recherche, développement	0,00	0,00	0,00	0,00	0,00	0,00	
204	Subventions d'équipement versées	0,00	0,00	0,00	0,00	0,00	0,00	
205	Licences, procédés, droits similaires	0,00	0,00	0,00	0,00	0,00	0,00	
215	Installat°, matériel, outillage techniq.	0,00	0,00	0,00	0,00	0,00	0,00	
218	Autres immobilisations corporelles	0,00	0,00	0,00	0,00	0,00	0,00	
231	Immobilisations corporelles en cours	0,00	0,00	0,00	0,00	0,00	0,00	
<b>RECETTES</b>		<b>0,00</b>	<b>0,00</b>	<b>0,00</b>	<b>0,00</b>	<b>0,00</b>	<b>0,00</b>	
131	Subv inv rattachées aux actifs amort	0,00	0,00	0,00	0,00	0,00	0,00	

(1) Détailler les comptes à trois chiffres.

<b>IV – ANNEXES</b>	<b>IV</b>
<b>A – PRESENTATION CROISEE – SECTION D'INVESTISSEMENT – PRESENTATION DETAILLEE</b>	<b>A1.900</b>

FONCTION 0 – Services généraux (suite 2)

Article / compte nature (1)	Libellé	04 Coop.décent.act° interrég.eur.intern.					TOTAL DU CHAPITRE
		041 Action relevant de la subvention globale	042 Actions interrégionales	043 Actions européennes	044 Aide publique au développement	048 Autres actions	
<b>DEPENSES</b>		<b>0,00</b>	<b>0,00</b>	<b>0,00</b>	<b>0,00</b>	<b>0,00</b>	<b>6 423 400,00</b>
164	Emprunts auprès des étés financiers	0,00	0,00	0,00	0,00	0,00	44 000,00
203	Frais d'études, recherche, développement	0,00	0,00	0,00	0,00	0,00	778 000,00
204	Subventions d'équipement versées	0,00	0,00	0,00	0,00	0,00	50 000,00
205	Licences, procédés, droits similaires	0,00	0,00	0,00	0,00	0,00	460 000,00
215	Installat°, matériel, outillage techniq.	0,00	0,00	0,00	0,00	0,00	83 000,00
218	Autres immobilisations corporelles	0,00	0,00	0,00	0,00	0,00	2 317 400,00
231	Immobilisations corporelles en cours	0,00	0,00	0,00	0,00	0,00	2 691 000,00
<b>RECETTES</b>		<b>0,00</b>	<b>0,00</b>	<b>0,00</b>	<b>0,00</b>	<b>0,00</b>	<b>47 100,00</b>
131	Subv inv rattachées aux actifs amort	0,00	0,00	0,00	0,00	0,00	47 100,00

(1) Détailler les comptes à trois chiffres.

<b>IV – ANNEXES</b>	<b>IV</b>
<b>A – PRESENTATION CROISEE – SECTION D’INVESTISSEMENT – PRESENTATION DETAILLEE</b>	<b>A1.900-5</b>

**FONCTION 0-5 – Gestion des fonds européens**

Article / compte nature (1)	Libellé	051 FSE	052 FEDER	058 Autres		TOTAL DU CHAPITRE
				0580 FEADER	0581 FEAMP	
	DEPENSES	0,00	0,00	0,00	0,00	0,00
	RECETTES	0,00	0,00	0,00	0,00	0,00

(1) Détailler les comptes à trois chiffres.

<b>IV – ANNEXES</b>	<b>IV</b>
<b>A – PRESENTATION CROISEE – SECTION D'INVESTISSEMENT – PRESENTATION DETAILLEE</b>	<b>A1.901</b>

**FONCTION 1 – Sécurité**

Article / compte nature (1)	Libellé	10 Services communs	11 Police, sécurité, justice	12 Incendie et secours	13 Hygiène et salubrité publique	18 Autres interv. protect. personnes, biens	TOTAL DU CHAPITRE
<b>DEPENSES</b>		<b>753 000,00</b>	<b>118 700,00</b>	<b>0,00</b>	<b>0,00</b>	<b>1 071 200,00</b>	<b>1 942 900,00</b>
205	Licences, procédés, droits similaires	0,00	50 000,00	0,00	0,00	0,00	50 000,00
218	Autres immobilisations corporelles	0,00	18 700,00	0,00	0,00	97 200,00	115 900,00
231	Immobilisations corporelles en cours	753 000,00	50 000,00	0,00	0,00	974 000,00	1 777 000,00
<b>RECETTES</b>		<b>130 000,00</b>	<b>0,00</b>	<b>0,00</b>	<b>0,00</b>	<b>67 000,00</b>	<b>197 000,00</b>
131	Subv inv rattachées aux actifs amort	130 000,00	0,00	0,00	0,00	67 000,00	197 000,00

(1) Détailler les comptes à trois chiffres.

<b>IV – ANNEXES</b>	<b>IV</b>
<b>A – PRESENTATION CROISEE – SECTION D’INVESTISSEMENT – PRESENTATION DETAILLEE</b>	<b>A1.902</b>

**FONCTION 2 – Enseignement, formation professionnelle et apprentissage**

Article / compte nature (1)	Libellé	20 Services communs	21 Enseignement du premier degré			22 Enseignement du second degré		
			211 Ecoles maternelles	212 Ecoles primaires	213 Classes regroupées	221 Collèges	222 Lycées publics	223 Lycées privés
			<b>DEPENSES</b>		<b>6 000,00</b>	<b>246 200,00</b>	<b>134 100,00</b>	<b>4 049 600,00</b>
205	Licences, procédés, droits similaires	0,00	0,00	0,00	20 000,00	0,00	0,00	0,00
218	Autres immobilisations corporelles	6 000,00	126 200,00	134 100,00	79 600,00	0,00	0,00	0,00
231	Immobilisations corporelles en cours	0,00	120 000,00	0,00	3 950 000,00	0,00	0,00	0,00
274	Prêts	0,00	0,00	0,00	0,00	0,00	0,00	0,00
<b>RECETTES</b>		<b>0,00</b>	<b>0,00</b>	<b>0,00</b>	<b>232 600,00</b>	<b>0,00</b>	<b>0,00</b>	<b>0,00</b>
133	Fonds affectés à l'équipement amort.	0,00	0,00	0,00	173 100,00	0,00	0,00	0,00
134	Fonds affectés à l'équipement non amort.	0,00	0,00	0,00	59 500,00	0,00	0,00	0,00
274	Prêts	0,00	0,00	0,00	0,00	0,00	0,00	0,00

(1) Détailler les comptes à trois chiffres.

<b>IV – ANNEXES</b>	<b>IV</b>
<b>A – PRESENTATION CROISEE – SECTION D'INVESTISSEMENT – PRESENTATION DETAILLEE</b>	<b>A1.902</b>

**FONCTION 2 – Enseignement, formation professionnelle et apprentissage (suite 1)**

Article / compte nature (1)	Libellé	23 Enseignement supérieur	24 Cités scolaires	25 Formation professionnelle						26 Apprentissage	27 Formation sanitaire et sociale
				251 Insertion sociale et professionnelle	252 Formation professionnalisante personnes	253 Formation certifiante des personnes	254 Formation des actifs occupés	255 Rémunération des stagiaires	256 Autres		
<b>DEPENSES</b>		<b>0,00</b>	<b>0,00</b>	<b>0,00</b>	<b>0,00</b>	<b>0,00</b>	<b>0,00</b>	<b>0,00</b>	<b>0,00</b>	<b>0,00</b>	<b>0,00</b>
205	Licences, procédés, droits similaires	0,00	0,00	0,00	0,00	0,00	0,00	0,00	0,00	0,00	0,00
218	Autres immobilisations corporelles	0,00	0,00	0,00	0,00	0,00	0,00	0,00	0,00	0,00	0,00
231	Immobilisations corporelles en cours	0,00	0,00	0,00	0,00	0,00	0,00	0,00	0,00	0,00	0,00
274	Prêts	0,00	0,00	0,00	0,00	0,00	0,00	0,00	0,00	0,00	0,00
<b>RECETTES</b>		<b>0,00</b>	<b>0,00</b>	<b>0,00</b>	<b>0,00</b>	<b>0,00</b>	<b>0,00</b>	<b>0,00</b>	<b>0,00</b>	<b>0,00</b>	<b>0,00</b>
133	Fonds affectés à l'équipement amort.	0,00	0,00	0,00	0,00	0,00	0,00	0,00	0,00	0,00	0,00
134	Fonds affectés à l'équipement non amort.	0,00	0,00	0,00	0,00	0,00	0,00	0,00	0,00	0,00	0,00
274	Prêts	0,00	0,00	0,00	0,00	0,00	0,00	0,00	0,00	0,00	0,00

(1) Détailler les comptes à trois chiffres.

<b>IV – ANNEXES</b>	<b>IV</b>
<b>A – PRESENTATION CROISEE – SECTION D'INVESTISSEMENT – PRESENTATION DETAILLEE</b>	<b>A1.902</b>

**FONCTION 2 – Enseignement, formation professionnelle et apprentissage (suite 2)**

Article / compte nature (1)	Libellé	28 Autres services périscolaires et annexes					29 Sécurité	TOTAL DU CHAPITRE
		281 Hébergement et restauration scolaires	282 Sport scolaire	283 Médecine scolaire	284 Classes de découverte	288 Autre service annexe de l'enseignement		
<b>DEPENSES</b>		<b>460 000,00</b>	<b>0,00</b>	<b>0,00</b>	<b>0,00</b>	<b>100 000,00</b>	<b>0,00</b>	<b>4 995 900,00</b>
205	Licences, procédés, droits similaires	0,00	0,00	0,00	0,00	0,00	0,00	20 000,00
218	Autres immobilisations corporelles	120 000,00	0,00	0,00	0,00	0,00	0,00	465 900,00
231	Immobilisations corporelles en cours	340 000,00	0,00	0,00	0,00	0,00	0,00	4 410 000,00
274	Prêts	0,00	0,00	0,00	0,00	100 000,00	0,00	100 000,00
<b>RECETTES</b>		<b>0,00</b>	<b>0,00</b>	<b>0,00</b>	<b>0,00</b>	<b>100 000,00</b>	<b>0,00</b>	<b>332 600,00</b>
133	Fonds affectés à l'équipement amort.	0,00	0,00	0,00	0,00	0,00	0,00	173 100,00
134	Fonds affectés à l'équipement non amort.	0,00	0,00	0,00	0,00	0,00	0,00	59 500,00
274	Prêts	0,00	0,00	0,00	0,00	100 000,00	0,00	100 000,00

(1) Détailler les comptes à trois chiffres.



<b>IV – ANNEXES</b>	<b>IV</b>
<b>A – PRESENTATION CROISEE – SECTION D’INVESTISSEMENT – PRESENTATION DETAILLEE</b>	<b>A1.903</b>

**FONCTION 3 – Culture, vie sociale, jeunesse, sports et loisirs**

Article / compte nature (1)	Libellé	30 Services communs	31 Culture							
			311 Activités artist.,actions et manif.cult.	312 Patrimoine	313 Bibliothèques, médiathèques	314 Musées	315 Services d'archives	316 Théâtres et spectacles vivants	317 Cinémas et autres salles de spectacles	318 Archéologie préventive
<b>DEPENSES</b>		<b>787 800,00</b>	<b>1 585 000,00</b>	<b>1 075 300,00</b>	<b>1 508 700,00</b>	<b>820 000,00</b>	<b>9 840,00</b>	<b>1 086 000,00</b>	<b>0,00</b>	<b>0,00</b>
164	Emprunts auprès des états financiers	0,00	970 000,00	0,00	0,00	0,00	0,00	0,00	0,00	0,00
203	Frais d'études, recherche, développement	116 000,00	0,00	20 000,00	100 000,00	0,00	0,00	0,00	0,00	0,00
204	Subventions d'équipement versées	0,00	275 000,00	0,00	0,00	0,00	0,00	0,00	0,00	0,00
205	Licences, procédés, droits similaires	30 000,00	0,00	0,00	0,00	15 000,00	0,00	0,00	0,00	0,00
215	Installat°, matériel, outillage techniq.	0,00	0,00	0,00	48 000,00	0,00	0,00	0,00	0,00	0,00
216	Collections et oeuvres d'art	0,00	0,00	0,00	321 000,00	105 000,00	1 840,00	0,00	0,00	0,00
218	Autres immobilisations corporelles	192 800,00	70 000,00	0,00	365 700,00	100 000,00	3 000,00	36 000,00	0,00	0,00
231	Immobilisations corporelles en cours	449 000,00	270 000,00	1 055 300,00	674 000,00	600 000,00	5 000,00	1 050 000,00	0,00	0,00
<b>RECETTES</b>		<b>0,00</b>	<b>100 000,00</b>	<b>312 500,00</b>	<b>93 000,00</b>	<b>80 000,00</b>	<b>2 500,00</b>	<b>0,00</b>	<b>0,00</b>	<b>0,00</b>
131	Subv inv rattachées aux actifs amort	0,00	100 000,00	300 000,00	0,00	0,00	0,00	0,00	0,00	0,00
132	Subv inv rattachées aux actifs non amort	0,00	0,00	12 500,00	93 000,00	80 000,00	2 500,00	0,00	0,00	0,00
133	Fonds affectés à l'équipement amort.	0,00	0,00	0,00	0,00	0,00	0,00	0,00	0,00	0,00
134	Fonds affectés à l'équipement non amort.	0,00	0,00	0,00	0,00	0,00	0,00	0,00	0,00	0,00

(1) Détailler les comptes à trois chiffres.

<b>IV – ANNEXES</b>	<b>IV</b>
<b>A – PRESENTATION CROISEE – SECTION D'INVESTISSEMENT – PRESENTATION DETAILLEE</b>	<b>A1.903</b>

**FONCTION 3 – Culture, vie sociale, jeunesse, sports et loisirs (suite 1)**

Article / compte nature (1)	Libellé	32 Sports (autres que scolaires)					
		321 Salles de sport, gymnases	322 Stades	323 Piscines	324 Centres de formation sportifs	325 Autres équipements sportifs ou loisirs	326 Manifestations sportives
<b>DEPENSES</b>		<b>700 500,00</b>	<b>2 595 000,00</b>	<b>85 000,00</b>	<b>0,00</b>	<b>907 500,00</b>	<b>0,00</b>
164	Emprunts auprès des éts financiers	0,00	0,00	0,00	0,00	0,00	0,00
203	Frais d'études, recherche, développement	0,00	100 000,00	15 000,00	0,00	0,00	0,00
204	Subventions d'équipement versées	0,00	0,00	0,00	0,00	0,00	0,00
205	Licences, procédés, droits similaires	0,00	0,00	0,00	0,00	390 000,00	0,00
215	Installat°, matériel, outillage techniq.	0,00	0,00	0,00	0,00	0,00	0,00
216	Collections et oeuvres d'art	0,00	0,00	0,00	0,00	0,00	0,00
218	Autres immobilisations corporelles	5 500,00	2 000,00	0,00	0,00	0,00	0,00
231	Immobilisations corporelles en cours	695 000,00	2 493 000,00	70 000,00	0,00	517 500,00	0,00
<b>RECETTES</b>		<b>130 000,00</b>	<b>172 830,00</b>	<b>622 500,00</b>	<b>0,00</b>	<b>449 884,00</b>	<b>0,00</b>
131	Subv inv rattachées aux actifs amort	0,00	0,00	110 000,00	0,00	449 884,00	0,00
132	Subv inv rattachées aux actifs non amort	0,00	0,00	0,00	0,00	0,00	0,00
133	Fonds affectés à l'équipement amort.	40 000,00	172 830,00	512 500,00	0,00	0,00	0,00
134	Fonds affectés à l'équipement non amort.	90 000,00	0,00	0,00	0,00	0,00	0,00

(1) Détailler les comptes à trois chiffres.

<b>IV – ANNEXES</b>	<b>IV</b>
<b>A – PRESENTATION CROISEE – SECTION D'INVESTISSEMENT – PRESENTATION DETAILLEE</b>	<b>A1.903</b>

**FONCTION 3 – Culture, vie sociale, jeunesse, sports et loisirs (suite 2)**

Article / compte nature (1)	Libellé	33 Action culturelle			34 Vie sociale et citoyenne		39 Sécurité	TOTAL DU CHAPITRE
		331 Centres de loisirs	332 Colonies de vacances	338 Autres activités pour les jeunes	341 Egalité entre les femmes et les hommes	348 Autres		
<b>DEPENSES</b>		<b>0,00</b>	<b>0,00</b>	<b>177 000,00</b>	<b>0,00</b>	<b>0,00</b>	<b>0,00</b>	<b>11 337 640,00</b>
164	Emprunts auprès des éts financiers	0,00	0,00	0,00	0,00	0,00	0,00	970 000,00
203	Frais d'études, recherche, développement	0,00	0,00	0,00	0,00	0,00	0,00	351 000,00
204	Subventions d'équipement versées	0,00	0,00	0,00	0,00	0,00	0,00	275 000,00
205	Licences, procédés, droits similaires	0,00	0,00	0,00	0,00	0,00	0,00	435 000,00
215	Installat°, matériel, outillage techniq.	0,00	0,00	0,00	0,00	0,00	0,00	48 000,00
216	Collections et oeuvres d'art	0,00	0,00	0,00	0,00	0,00	0,00	427 840,00
218	Autres immobilisations corporelles	0,00	0,00	52 000,00	0,00	0,00	0,00	827 000,00
231	Immobilisations corporelles en cours	0,00	0,00	125 000,00	0,00	0,00	0,00	8 003 800,00
<b>RECETTES</b>		<b>0,00</b>	<b>0,00</b>	<b>476 500,00</b>	<b>0,00</b>	<b>0,00</b>	<b>0,00</b>	<b>2 439 714,00</b>
131	Subv inv rattachées aux actifs amort	0,00	0,00	0,00	0,00	0,00	0,00	959 884,00
132	Subv inv rattachées aux actifs non amort	0,00	0,00	6 500,00	0,00	0,00	0,00	194 500,00
133	Fonds affectés à l'équipement amort.	0,00	0,00	0,00	0,00	0,00	0,00	725 330,00
134	Fonds affectés à l'équipement non amort.	0,00	0,00	470 000,00	0,00	0,00	0,00	560 000,00

(1) Détailler les comptes à trois chiffres.

<b>IV – ANNEXES</b>	<b>IV</b>
<b>A – PRESENTATION CROISEE – SECTION D’INVESTISSEMENT – PRESENTATION DETAILLEE</b>	<b>A1.904</b>

**FONCTION 4 – Santé et action sociale (hors RSA)**

Article / compte nature (1)	Libellé	41 Santé					
		410 Services communs	411 PMI et planification familiale	412 Prévention et éducation pour la santé	413 Sécurité alimentaire	414 Dispensaires et autres éta sanitaires	418 Autres actions
<b>DEPENSES</b>		<b>800,00</b>	<b>0,00</b>	<b>0,00</b>	<b>0,00</b>	<b>0,00</b>	<b>0,00</b>
215	Installat <sup>o</sup> , matériel, outillage techniq.	500,00	0,00	0,00	0,00	0,00	0,00
218	Autres immobilisations corporelles	300,00	0,00	0,00	0,00	0,00	0,00
231	Immobilisations corporelles en cours	0,00	0,00	0,00	0,00	0,00	0,00
<b>RECETTES</b>		<b>0,00</b>	<b>0,00</b>	<b>0,00</b>	<b>0,00</b>	<b>0,00</b>	<b>0,00</b>
131	Subv inv rattachées aux actifs amort	0,00	0,00	0,00	0,00	0,00	0,00
132	Subv inv rattachées aux actifs non amort	0,00	0,00	0,00	0,00	0,00	0,00

(1) Détailler les comptes à trois chiffres.

<b>IV – ANNEXES</b>	<b>IV</b>
<b>A – PRESENTATION CROISEE – SECTION D'INVESTISSEMENT – PRESENTATION DETAILLEE</b>	<b>A1.904</b>

**FONCTION 4 – Santé et action sociale (hors RSA) (suite 1)**

Article / compte nature (1)	Libellé	42 Action sociale							
		420 Services communs	421 Famille et enfance				422 Petite enfance		
			4211 Actions en faveur de la maternité	4212 Aides à la famille	4213 Aides sociales à l'enfance	4214 Adolescence	4221 Crèches et garderies	4222 Multi accueil	4228 Autres actions pour la petite enfance
<b>DEPENSES</b>		<b>376 000,00</b>	<b>0,00</b>	<b>0,00</b>	<b>0,00</b>	<b>0,00</b>	<b>0,00</b>	<b>508 000,00</b>	<b>0,00</b>
215	Installat <sup>n</sup> , matériel, outillage techniq.	0,00	0,00	0,00	0,00	0,00	0,00	0,00	0,00
218	Autres immobilisations corporelles	60 000,00	0,00	0,00	0,00	0,00	0,00	58 000,00	0,00
231	Immobilisations corporelles en cours	316 000,00	0,00	0,00	0,00	0,00	0,00	450 000,00	0,00
<b>RECETTES</b>		<b>0,00</b>	<b>0,00</b>	<b>0,00</b>	<b>0,00</b>	<b>0,00</b>	<b>0,00</b>	<b>323 000,00</b>	<b>0,00</b>
131	Subv inv rattachées aux actifs amort	0,00	0,00	0,00	0,00	0,00	0,00	293 000,00	0,00
132	Subv inv rattachées aux actifs non amort	0,00	0,00	0,00	0,00	0,00	0,00	30 000,00	0,00

(1) Détailler les comptes à trois chiffres.

<b>IV – ANNEXES</b>	<b>IV</b>
<b>A – PRESENTATION CROISEE – SECTION D'INVESTISSEMENT – PRESENTATION DETAILLEE</b>	<b>A1.904</b>

**FONCTION 4 – Santé et action sociale (hors RSA) (suite 2)**

Article / compte nature (1)	Libellé	42 Action sociale					TOTAL DU CHAPITRE	
		423 Personnes âgées			424 Personnes en difficulté	425 Personnes handicapées		428 Autres interventions sociales
		4231 Forfait autonomie	4232 Autres actions de prévention	4238 Autres actions pour les personnes âgées				
<b>DEPENSES</b>		<b>0,00</b>	<b>0,00</b>	<b>0,00</b>	<b>0,00</b>	<b>0,00</b>	<b>0,00</b>	<b>884 800,00</b>
215	Installat°, matériel, outillage techniq.	0,00	0,00	0,00	0,00	0,00	0,00	500,00
218	Autres immobilisations corporelles	0,00	0,00	0,00	0,00	0,00	0,00	118 300,00
231	Immobilisations corporelles en cours	0,00	0,00	0,00	0,00	0,00	0,00	766 000,00
<b>RECETTES</b>		<b>0,00</b>	<b>0,00</b>	<b>0,00</b>	<b>0,00</b>	<b>0,00</b>	<b>0,00</b>	<b>323 000,00</b>
131	Subv inv rattachées aux actifs amort	0,00	0,00	0,00	0,00	0,00	0,00	293 000,00
132	Subv inv rattachées aux actifs non amort	0,00	0,00	0,00	0,00	0,00	0,00	30 000,00

(1) Détailler les comptes à trois chiffres.

<b>IV – ANNEXES</b>	<b>IV</b>
<b>A – PRESENTATION CROISEE – SECTION D’INVESTISSEMENT – PRESENTATION DETAILLEE</b>	<b>A1.904-4</b>

**FONCTION 4-4 – RSA**

Article / compte nature (1)	Libellé	441 Insertion sociale	442 Santé	443 Logement	444 Insertion professionnelle	445 Evaluation des dépenses engagées	446 Dépenses de structure	447 RSA allocations	448 Autres dépenses au titre du RSA	TOTAL DU CHAPITRE
	<b>DEPENSES</b>	0,00	0,00	0,00	0,00	0,00	0,00	0,00	0,00	0,00
	<b>RECETTES</b>	0,00	0,00	0,00	0,00	0,00	0,00	0,00	0,00	0,00

(1) Détailler les comptes à trois chiffres.

<b>IV – ANNEXES</b>	<b>IV</b>
<b>A – PRESENTATION CROISEE – SECTION D’INVESTISSEMENT – PRESENTATION DETAILLEE</b>	<b>A1.905</b>

**FONCTION 5 – Aménagement des territoires et habitat**

Article / compte nature (1)	Libellé	50 Services communs	51 Aménagement et services urbains						
			510 Services communs	511 Espaces verts urbains	512 Eclairage public	513 Art public	514 Electrification	515 Opérations d'aménagement	518 Autres actions d'aménagement urbain
<b>DEPENSES</b>		<b>0,00</b>	<b>0,00</b>	<b>2 370 800,00</b>	<b>1 171 000,00</b>	<b>0,00</b>	<b>0,00</b>	<b>60 000,00</b>	<b>1 440 000,00</b>
168	Autres emprunts et dettes assimilées	0,00	0,00	0,00	0,00	0,00	0,00	0,00	0,00
203	Frais d'études, recherche, développement	0,00	0,00	100 000,00	0,00	0,00	0,00	60 000,00	0,00
204	Subventions d'équipement versées	0,00	0,00	0,00	0,00	0,00	0,00	0,00	300 000,00
211	Terrains	0,00	0,00	0,00	0,00	0,00	0,00	0,00	130 000,00
212	Agencements et aménagements de terrains	0,00	0,00	210 000,00	0,00	0,00	0,00	0,00	0,00
213	Constructions	0,00	0,00	0,00	0,00	0,00	0,00	0,00	120 000,00
215	Installat°, matériel, outillage techniq.	0,00	0,00	120 000,00	0,00	0,00	0,00	0,00	0,00
218	Autres immobilisations corporelles	0,00	0,00	87 000,00	0,00	0,00	0,00	0,00	20 000,00
231	Immobilisations corporelles en cours	0,00	0,00	1 853 800,00	1 171 000,00	0,00	0,00	0,00	870 000,00
<b>RECETTES</b>		<b>0,00</b>	<b>0,00</b>	<b>0,00</b>	<b>120 000,00</b>	<b>0,00</b>	<b>0,00</b>	<b>0,00</b>	<b>2 878 726,00</b>
024	Produits des cessions d'immobilisations	0,00	0,00	0,00	0,00	0,00	0,00	0,00	2 400 000,00
131	Subv inv rattachées aux actifs amort	0,00	0,00	0,00	0,00	0,00	0,00	0,00	0,00
132	Subv inv rattachées aux actifs non amort	0,00	0,00	0,00	120 000,00	0,00	0,00	0,00	0,00
276	Autres créances immobilisées	0,00	0,00	0,00	0,00	0,00	0,00	0,00	478 726,00

(1) Détailler les comptes à trois chiffres.



<b>IV – ANNEXES</b>	<b>IV</b>
<b>A – PRESENTATION CROISEE – SECTION D'INVESTISSEMENT – PRESENTATION DETAILLEE</b>	<b>A1.905</b>

**FONCTION 5 – Aménagement des territoires et habitat (suite 1)**

Article / compte nature (1)	Libellé	52 Politique de la ville	53 Agglomérations et villes moyennes	54 Espace rural et autres espaces de dév.	55 Habitat (Logement)				
					551 Parc privé de la collectivité	552 Aide au secteur locatif	553 Aide à l'accession à la propriété	554 Aire d'accueil des gens du voyage	555 Logement social
<b>DEPENSES</b>		<b>0,00</b>	<b>0,00</b>	<b>0,00</b>	<b>160 000,00</b>	<b>1 067 700,00</b>	<b>0,00</b>	<b>0,00</b>	<b>0,00</b>
168	Autres emprunts et dettes assimilées	0,00	0,00	0,00	0,00	7 700,00	0,00	0,00	0,00
203	Frais d'études, recherche, développement	0,00	0,00	0,00	0,00	0,00	0,00	0,00	0,00
204	Subventions d'équipement versées	0,00	0,00	0,00	0,00	250 000,00	0,00	0,00	0,00
211	Terrains	0,00	0,00	0,00	0,00	10 000,00	0,00	0,00	0,00
212	Agencements et aménagements de terrains	0,00	0,00	0,00	0,00	0,00	0,00	0,00	0,00
213	Constructions	0,00	0,00	0,00	0,00	800 000,00	0,00	0,00	0,00
215	Installat°, matériel, outillage techniq.	0,00	0,00	0,00	20 000,00	0,00	0,00	0,00	0,00
218	Autres immobilisations corporelles	0,00	0,00	0,00	0,00	0,00	0,00	0,00	0,00
231	Immobilisations corporelles en cours	0,00	0,00	0,00	140 000,00	0,00	0,00	0,00	0,00
<b>RECETTES</b>		<b>0,00</b>	<b>0,00</b>	<b>0,00</b>	<b>0,00</b>	<b>0,00</b>	<b>0,00</b>	<b>0,00</b>	<b>0,00</b>
024	Produits des cessions d'immobilisations	0,00	0,00	0,00	0,00	0,00	0,00	0,00	0,00
131	Subv inv rattachées aux actifs amort	0,00	0,00	0,00	0,00	0,00	0,00	0,00	0,00
132	Subv inv rattachées aux actifs non amort	0,00	0,00	0,00	0,00	0,00	0,00	0,00	0,00
276	Autres créances immobilisées	0,00	0,00	0,00	0,00	0,00	0,00	0,00	0,00

(1) Détailler les comptes à trois chiffres.

<b>IV – ANNEXES</b>	<b>IV</b>
<b>A – PRESENTATION CROISEE – SECTION D'INVESTISSEMENT – PRESENTATION DETAILLEE</b>	<b>A1.905</b>

**FONCTION 5 – Aménagement des territoires et habitat (suite 2)**

Article / compte nature (1)	Libellé	56 Actions en faveur du littoral	57 Techno. de l'information et de la comm.	58 Autres actions		59 Sécurité	TOTAL DU CHAPITRE
				581 Réserves Foncières	588 Autres actions d'aménagement		
<b>DEPENSES</b>		<b>0,00</b>	<b>418 000,00</b>	<b>0,00</b>	<b>0,00</b>	<b>0,00</b>	<b>6 687 500,00</b>
168	Autres emprunts et dettes assimilées	0,00	0,00	0,00	0,00	0,00	7 700,00
203	Frais d'études, recherche, développement	0,00	0,00	0,00	0,00	0,00	160 000,00
204	Subventions d'équipement versées	0,00	0,00	0,00	0,00	0,00	550 000,00
211	Terrains	0,00	0,00	0,00	0,00	0,00	140 000,00
212	Agencements et aménagements de terrains	0,00	0,00	0,00	0,00	0,00	210 000,00
213	Constructions	0,00	0,00	0,00	0,00	0,00	920 000,00
215	Installat°, matériel, outillage techniq.	0,00	0,00	0,00	0,00	0,00	140 000,00
218	Autres immobilisations corporelles	0,00	247 000,00	0,00	0,00	0,00	354 000,00
231	Immobilisations corporelles en cours	0,00	171 000,00	0,00	0,00	0,00	4 205 800,00
<b>RECETTES</b>		<b>0,00</b>	<b>28 000,00</b>	<b>0,00</b>	<b>0,00</b>	<b>0,00</b>	<b>3 026 726,00</b>
024	Produits des cessions d'immobilisations	0,00	0,00	0,00	0,00	0,00	2 400 000,00
131	Subv inv rattachées aux actifs amort	0,00	28 000,00	0,00	0,00	0,00	28 000,00
132	Subv inv rattachées aux actifs non amort	0,00	0,00	0,00	0,00	0,00	120 000,00
276	Autres créances immobilisées	0,00	0,00	0,00	0,00	0,00	478 726,00

(1) Détailler les comptes à trois chiffres.

<b>IV – ANNEXES</b>	<b>IV</b>
<b>A – PRESENTATION CROISEE – SECTION D’INVESTISSEMENT – PRESENTATION DETAILLEE</b>	<b>A1.906</b>

**FONCTION 6 – Action économique**

Article / compte nature (1)	Libellé	60 Services communs	61 Interventions économiques transversales	62 Structure d'animation et de dév. éco.	63 Actions sectorielles			
					631 Agriculture, pêche et agro-alimentaire		632 Industrie, commerce et artisanat	633 Développement touristique
					6311 Laboratoire	6312 Autres		
<b>DEPENSES</b>		<b>0,00</b>	<b>613 000,00</b>	<b>0,00</b>	<b>0,00</b>	<b>0,00</b>	<b>0,00</b>	<b>2 842 000,00</b>
203	Frais d'études, recherche, développement	0,00	0,00	0,00	0,00	0,00	0,00	0,00
205	Licences, procédés, droits similaires	0,00	0,00	0,00	0,00	0,00	0,00	10 000,00
213	Constructions	0,00	0,00	0,00	0,00	0,00	0,00	432 000,00
216	Collections et oeuvres d'art	0,00	0,00	0,00	0,00	0,00	0,00	0,00
218	Autres immobilisations corporelles	0,00	3 000,00	0,00	0,00	0,00	0,00	0,00
231	Immobilisations corporelles en cours	0,00	610 000,00	0,00	0,00	0,00	0,00	2 400 000,00
<b>RECETTES</b>		<b>0,00</b>	<b>0,00</b>	<b>0,00</b>	<b>0,00</b>	<b>0,00</b>	<b>0,00</b>	<b>0,00</b>
131	Subv inv rattachées aux actifs amort	0,00	0,00	0,00	0,00	0,00	0,00	0,00

(1) Détailler les comptes à trois chiffres.

<b>IV – ANNEXES</b>	<b>IV</b>
<b>A – PRESENTATION CROISEE – SECTION D'INVESTISSEMENT – PRESENTATION DETAILLEE</b>	<b>A1.906</b>

**FONCTION 6 – Action économique (suite)**

Article / compte nature (1)	Libellé	64 Rayonnement, attractivité du territoire	65 Insertion éco. et éco.sociale, solidaire	66 Maintien et dév. des services publics	67 Recherche et innovation	68 Autres actions	TOTAL DU CHAPITRE
<b>DEPENSES</b>		<b>131 340,00</b>	<b>0,00</b>	<b>0,00</b>	<b>0,00</b>	<b>0,00</b>	<b>3 586 340,00</b>
203	Frais d'études, recherche, développement	30 340,00	0,00	0,00	0,00	0,00	30 340,00
205	Licences, procédés, droits similaires	0,00	0,00	0,00	0,00	0,00	10 000,00
213	Constructions	0,00	0,00	0,00	0,00	0,00	432 000,00
216	Collections et oeuvres d'art	24 000,00	0,00	0,00	0,00	0,00	24 000,00
218	Autres immobilisations corporelles	15 000,00	0,00	0,00	0,00	0,00	18 000,00
231	Immobilisations corporelles en cours	62 000,00	0,00	0,00	0,00	0,00	3 072 000,00
<b>RECETTES</b>		<b>160 010,00</b>	<b>0,00</b>	<b>0,00</b>	<b>0,00</b>	<b>0,00</b>	<b>160 010,00</b>
131	Subv inv rattachées aux actifs amort	160 010,00	0,00	0,00	0,00	0,00	160 010,00

(1) Détailler les comptes à trois chiffres.

<b>IV – ANNEXES</b>	<b>IV</b>
<b>A – PRESENTATION CROISEE – SECTION D’INVESTISSEMENT – PRESENTATION DETAILLEE</b>	<b>A1.907</b>

**FONCTION 7 – Environnement**

Article / compte nature (1)	Libellé	70 Services communs	71 Actions transversales	72 Actions déchets et propreté urbaine					
				720 Services communs collecte et propreté	721 Collecte et traitement des déchets			722 Propreté urbaine	
					7211 Actions prévention et sensibilisation	7212 Collecte des déchets	7213 Tri, valorisation, traitement déchets	7221 Actions prévention et sensibilisation	7222 Action propreté urbaine et nettoieiment
<b>DEPENSES</b>		<b>0,00</b>	<b>0,00</b>	<b>0,00</b>	<b>0,00</b>	<b>0,00</b>	<b>1 200,00</b>	<b>0,00</b>	<b>30 000,00</b>
205	Licences, procédés, droits similaires	0,00	0,00	0,00	0,00	0,00	0,00	0,00	0,00
216	Collections et oeuvres d'art	0,00	0,00	0,00	0,00	0,00	0,00	0,00	0,00
218	Autres immobilisations corporelles	0,00	0,00	0,00	0,00	0,00	0,00	0,00	0,00
231	Immobilisations corporelles en cours	0,00	0,00	0,00	0,00	0,00	0,00	0,00	30 000,00
275	Dépôts et cautionnements versés	0,00	0,00	0,00	0,00	0,00	1 200,00	0,00	0,00
<b>RECETTES</b>		<b>0,00</b>	<b>0,00</b>	<b>0,00</b>	<b>0,00</b>	<b>0,00</b>	<b>0,00</b>	<b>0,00</b>	<b>0,00</b>
132	Subv inv rattachées aux actifs non amort	0,00	0,00	0,00	0,00	0,00	0,00	0,00	0,00

(1) Détailler les comptes à trois chiffres.

<b>IV – ANNEXES</b>	<b>IV</b>
<b>A – PRESENTATION CROISEE – SECTION D'INVESTISSEMENT – PRESENTATION DETAILLEE</b>	<b>A1.907</b>

**FONCTION 7 – Environnement (suite 1)**

Article / compte nature (1)	Libellé	73 Actions en matière de gestion des eaux					74 Politique de l'air
		731 Politique de l'eau	732 Eau potable	733 Assainissement	734 Eaux pluviales	735 Lutte contre les inondations	
<b>DEPENSES</b>		<b>45 000,00</b>	<b>0,00</b>	<b>0,00</b>	<b>0,00</b>	<b>0,00</b>	<b>0,00</b>
205	Licences, procédés, droits similaires	0,00	0,00	0,00	0,00	0,00	0,00
216	Collections et oeuvres d'art	0,00	0,00	0,00	0,00	0,00	0,00
218	Autres immobilisations corporelles	45 000,00	0,00	0,00	0,00	0,00	0,00
231	Immobilisations corporelles en cours	0,00	0,00	0,00	0,00	0,00	0,00
275	Dépôts et cautionnements versés	0,00	0,00	0,00	0,00	0,00	0,00
<b>RECETTES</b>		<b>0,00</b>	<b>0,00</b>	<b>0,00</b>	<b>0,00</b>	<b>0,00</b>	<b>0,00</b>
132	Subv inv rattachées aux actifs non amort	0,00	0,00	0,00	0,00	0,00	0,00

(1) Détailler les comptes à trois chiffres.

<b>IV – ANNEXES</b>	<b>IV</b>
<b>A – PRESENTATION CROISEE – SECTION D'INVESTISSEMENT – PRESENTATION DETAILLEE</b>	<b>A1.907</b>

**FONCTION 7 – Environnement (suite 2)**

Article / compte nature (1)	Libellé	75 Politique de l'énergie					76	77	78	TOTAL DU CHAPITRE
		751 Réseaux de chaleur et de froid	752 Energie photovoltaïque	753 Energie éolienne	754 Energie hydraulique	758 Autres actions	Préserv. patrim. naturel,risques techno.	Environnement infrastructures transports	Autres actions	
<b>DEPENSES</b>		<b>0,00</b>	<b>0,00</b>	<b>0,00</b>	<b>0,00</b>	<b>0,00</b>	<b>332 400,00</b>	<b>0,00</b>	<b>0,00</b>	<b>408 600,00</b>
205	Licences, procédés, droits similaires	0,00	0,00	0,00	0,00	0,00	24 000,00	0,00	0,00	24 000,00
216	Collections et oeuvres d'art	0,00	0,00	0,00	0,00	0,00	9 000,00	0,00	0,00	9 000,00
218	Autres immobilisations corporelles	0,00	0,00	0,00	0,00	0,00	9 400,00	0,00	0,00	54 400,00
231	Immobilisations corporelles en cours	0,00	0,00	0,00	0,00	0,00	290 000,00	0,00	0,00	320 000,00
275	Dépôts et cautionnements versés	0,00	0,00	0,00	0,00	0,00	0,00	0,00	0,00	1 200,00
<b>RECETTES</b>		<b>0,00</b>	<b>0,00</b>	<b>0,00</b>	<b>0,00</b>	<b>0,00</b>	<b>38 306,00</b>	<b>0,00</b>	<b>0,00</b>	<b>38 306,00</b>
132	Subv inv rattachées aux actifs non amort	0,00	0,00	0,00	0,00	0,00	38 306,00	0,00	0,00	38 306,00

(1) Détailler les comptes à trois chiffres.

<b>IV – ANNEXES</b>	<b>IV</b>
<b>A – PRESENTATION CROISEE – SECTION D’INVESTISSEMENT – PRESENTATION DETAILLEE</b>	<b>A1.908</b>

**FONCTION 8 – Transports**

Article / compte nature (1)	Libellé	80 Services communs	81 Transports scolaires	82 Transports publics de voyageurs						
				820 Services communs	821 Transport sur route	822 Transport ferroviaire	823 Transport fluvial	824 Transport maritime	825 Transport aérien	828 Autres transports
<b>DEPENSES</b>		<b>0,00</b>	<b>0,00</b>	<b>0,00</b>	<b>0,00</b>	<b>0,00</b>	<b>0,00</b>	<b>0,00</b>	<b>0,00</b>	<b>0,00</b>
203	Frais d'études, recherche, développement	0,00	0,00	0,00	0,00	0,00	0,00	0,00	0,00	0,00
204	Subventions d'équipement versées	0,00	0,00	0,00	0,00	0,00	0,00	0,00	0,00	0,00
215	Installat <sup>o</sup> , matériel, outillage techniq.	0,00	0,00	0,00	0,00	0,00	0,00	0,00	0,00	0,00
231	Immobilisations corporelles en cours	0,00	0,00	0,00	0,00	0,00	0,00	0,00	0,00	0,00
<b>RECETTES</b>		<b>0,00</b>	<b>0,00</b>	<b>0,00</b>	<b>0,00</b>	<b>0,00</b>	<b>0,00</b>	<b>0,00</b>	<b>0,00</b>	<b>0,00</b>

(1) Détailler les comptes à trois chiffres.



<b>IV – ANNEXES</b>	<b>IV</b>
<b>A – PRESENTATION CROISEE – SECTION D'INVESTISSEMENT – PRESENTATION DETAILLEE</b>	<b>A1.908</b>

FONCTION 8 – Transports (suite 1)

Article / compte nature (1)	Libellé	83						
		Transports de marchandises						
		830	831	832	833	834	835	
		Services communs	Fret routier	Fret ferroviaire	Fret fluvial	Fret maritime	Fret aérien	Autres transports
<b>DEPENSES</b>		<b>0,00</b>	<b>0,00</b>	<b>0,00</b>	<b>0,00</b>	<b>0,00</b>	<b>0,00</b>	<b>0,00</b>
203	Frais d'études, recherche, développement	0,00	0,00	0,00	0,00	0,00	0,00	0,00
204	Subventions d'équipement versées	0,00	0,00	0,00	0,00	0,00	0,00	0,00
215	Installat°, matériel, outillage techniq.	0,00	0,00	0,00	0,00	0,00	0,00	0,00
231	Immobilisations corporelles en cours	0,00	0,00	0,00	0,00	0,00	0,00	0,00
<b>RECETTES</b>		<b>0,00</b>	<b>0,00</b>	<b>0,00</b>	<b>0,00</b>	<b>0,00</b>	<b>0,00</b>	<b>0,00</b>

(1) Détailler les comptes à trois chiffres.

<b>IV – ANNEXES</b>	<b>IV</b>
<b>A – PRESENTATION CROISEE – SECTION D'INVESTISSEMENT – PRESENTATION DETAILLEE</b>	<b>A1.908</b>

**FONCTION 8 – Transports (suite 2)**

Article / compte nature (1)	Libellé	84 Voirie							
		841 Voirie nationale	842 Voirie régionale	843 Voirie départementale	844 Voirie métropolitaine	845 Voirie communale	846 Viabilité hivernale et aléas climatiques	847 Equipements de voirie	849 Sécurité routière
<b>DEPENSES</b>		<b>0,00</b>	<b>0,00</b>	<b>0,00</b>	<b>906 515,00</b>	<b>0,00</b>	<b>0,00</b>	<b>91 000,00</b>	<b>0,00</b>
203	Frais d'études, recherche, développement	0,00	0,00	0,00	118 000,00	0,00	0,00	0,00	0,00
204	Subventions d'équipement versées	0,00	0,00	0,00	176 515,00	0,00	0,00	0,00	0,00
215	Installat°, matériel, outillage techniq.	0,00	0,00	0,00	112 000,00	0,00	0,00	21 000,00	0,00
231	Immobilisations corporelles en cours	0,00	0,00	0,00	500 000,00	0,00	0,00	70 000,00	0,00
<b>RECETTES</b>		<b>0,00</b>	<b>0,00</b>	<b>0,00</b>	<b>0,00</b>	<b>0,00</b>	<b>0,00</b>	<b>0,00</b>	<b>0,00</b>

(1) Détailler les comptes à trois chiffres.

<b>IV – ANNEXES</b>	<b>IV</b>
<b>A – PRESENTATION CROISEE – SECTION D'INVESTISSEMENT – PRESENTATION DETAILLEE</b>	<b>A1.908</b>

**FONCTION 8 – Transports (suite 3)**

Article / compte nature (1)	Libellé	85 Infrastructures					86 Liaisons multimodales	87 Circulations douces	89 Sécurité	TOTAL DU CHAPITRE
		851 Gares, autres infrastructures routières	852 Gares et autres infrastructures ferrov.	853 Haltes, autres infrastructures fluviales	854 Ports, autres infrastructures portuaires	855 Aéroports et autres infrastructures				
<b>DEPENSES</b>		<b>0,00</b>	<b>0,00</b>	<b>0,00</b>	<b>0,00</b>	<b>0,00</b>	<b>0,00</b>	<b>0,00</b>	<b>0,00</b>	<b>997 515,00</b>
203	Frais d'études, recherche, développement	0,00	0,00	0,00	0,00	0,00	0,00	0,00	0,00	118 000,00
204	Subventions d'équipement versées	0,00	0,00	0,00	0,00	0,00	0,00	0,00	0,00	176 515,00
215	Installat°, matériel, outillage techniq.	0,00	0,00	0,00	0,00	0,00	0,00	0,00	0,00	133 000,00
231	Immobilisations corporelles en cours	0,00	0,00	0,00	0,00	0,00	0,00	0,00	0,00	570 000,00
<b>RECETTES</b>		<b>0,00</b>	<b>0,00</b>	<b>0,00</b>	<b>0,00</b>	<b>0,00</b>	<b>0,00</b>	<b>0,00</b>	<b>0,00</b>	<b>0,00</b>

(1) Détailler les comptes à trois chiffres.

<b>IV – ANNEXES</b>	<b>IV</b>
<b>A – PRESENTATION CROISEE – SECTION DE FONCTIONNEMENT – VUE D'ENSEMBLE</b>	<b>A2</b>

Chapitre nature	Libellé	01 Opérations non ventilables	0 Services généraux (hors 01 et Gestion des fonds européens)	0-5 Gestion des fonds européens	1 Sécurité	2 Enseign., formation prof., apprentissage	3 Cult., vie soc., jeun., sports, loisirs	4 Santé et action sociale (hors APA et RSA / Régularisation de RMI)	4-3 APA
<b>DEPENSES</b>		<b>7 195 000,00</b>	<b>34 219 157,00</b>	<b>0,00</b>	<b>7 795 085,00</b>	<b>27 252 964,00</b>	<b>61 026 339,00</b>	<b>23 671 711,00</b>	<b>0,00</b>
011	Charges à caractère général	78 000,00	12 952 356,00	0,00	1 838 960,00	5 894 394,00	11 581 728,00	4 388 975,00	0,00
012	Charges de personnel et frais assimilés	0,00	17 819 303,00	0,00	5 940 125,00	19 793 573,00	31 755 326,00	10 990 361,00	0,00
014	Atténuations de produits	1 500 000,00	0,00	0,00	0,00	0,00	0,00	0,00	0,00
65	Autres charges de gestion courante	90 000,00	3 029 718,00	0,00	16 000,00	1 564 997,00	17 689 285,00	8 292 375,00	0,00
6586	Frais fonctionnement des groupes d'élus	0,00	267 780,00	0,00	0,00	0,00	0,00	0,00	0,00
66	Charges financières	5 527 000,00	50 000,00	0,00	0,00	0,00	0,00	0,00	0,00
67	Charges spécifiques	0,00	100 000,00	0,00	0,00	0,00	0,00	0,00	0,00
68	Dotations aux provisions, dépréciations	0,00	0,00	0,00	0,00	0,00	0,00	0,00	0,00
<b>RECETTES</b>		<b>178 716 240,00</b>	<b>2 428 621,00</b>	<b>0,00</b>	<b>0,00</b>	<b>3 253 470,00</b>	<b>9 425 194,00</b>	<b>7 678 455,00</b>	<b>0,00</b>
013	Atténuations de charges	0,00	155 600,00	0,00	0,00	0,00	68 800,00	0,00	0,00
70	Prod. services, domaine, ventes diverses	723 290,00	1 249 361,00	0,00	0,00	3 197 470,00	4 025 493,00	2 011 871,00	0,00
73	Impôts et taxes	23 075 492,00	0,00	0,00	0,00	0,00	0,00	0,00	0,00
731	Fiscalité locale	126 080 500,00	0,00	0,00	0,00	0,00	0,00	0,00	0,00
74	Dotations et participations	28 558 290,00	917 810,00	0,00	0,00	0,00	4 725 801,00	5 115 419,00	0,00
75	Autres produits de gestion courante	20 000,00	105 850,00	0,00	0,00	56 000,00	605 100,00	551 165,00	0,00
76	Produits financiers	258 668,00	0,00	0,00	0,00	0,00	0,00	0,00	0,00
77	Produits spécifiques	0,00	0,00	0,00	0,00	0,00	0,00	0,00	0,00
78	Reprises amort., dépréciations, prov.	0,00	0,00	0,00	0,00	0,00	0,00	0,00	0,00

<b>IV – ANNEXES</b>	<b>IV</b>
<b>A – PRESENTATION CROISEE – SECTION DE FONCTIONNEMENT – VUE D'ENSEMBLE (suite)</b>	<b>A2</b>

Chapitre nature	Libellé	4-4 RSA / Régularisation de RMI	5 Aménagement des territoires et habitat	6 Action économique	7 Environnement	8 Transports	9 Fonction en réserve	TOTAL
<b>DEPENSES</b>		<b>0,00</b>	<b>9 499 488,00</b>	<b>3 508 827,00</b>	<b>3 331 948,00</b>	<b>549 321,00</b>		<b>178 049 840,00</b>
011	Charges à caractère général	0,00	2 418 284,00	2 137 683,00	1 087 497,00	68 698,00		42 446 575,00
012	Charges de personnel et frais assimilés	0,00	7 081 204,00	985 784,00	2 199 411,00	480 623,00		97 045 710,00
014	Atténuations de produits	0,00	0,00	0,00	0,00	0,00		1 500 000,00
65	Autres charges de gestion courante	0,00	0,00	385 360,00	45 040,00	0,00		31 112 775,00
6586	Frais fonctionnement des groupes d'élus	0,00	0,00	0,00	0,00	0,00		267 780,00
66	Charges financières	0,00	0,00	0,00	0,00	0,00		5 577 000,00
67	Charges spécifiques	0,00	0,00	0,00	0,00	0,00		100 000,00
68	Dotations aux provisions, dépréciations	0,00	0,00	0,00	0,00	0,00		0,00
<b>RECETTES</b>		<b>0,00</b>	<b>559 850,00</b>	<b>2 039 655,00</b>	<b>125 950,00</b>	<b>900 000,00</b>		<b>205 127 435,00</b>
013	Atténuations de charges	0,00	0,00	0,00	0,00	0,00		224 400,00
70	Prod. services, domaine, ventes diverses	0,00	303 750,00	1 011 500,00	119 800,00	0,00		12 642 535,00
73	Impôts et taxes	0,00	0,00	0,00	0,00	0,00		23 075 492,00
731	Fiscalité locale	0,00	0,00	644 500,00	0,00	900 000,00		127 625 000,00
74	Dotations et participations	0,00	30 350,00	34 720,00	3 000,00	0,00		39 385 390,00
75	Autres produits de gestion courante	0,00	225 750,00	348 935,00	3 150,00	0,00		1 915 950,00
76	Produits financiers	0,00	0,00	0,00	0,00	0,00		258 668,00
77	Produits spécifiques	0,00	0,00	0,00	0,00	0,00		0,00
78	Reprises amort., dépréciations, prov.	0,00	0,00	0,00	0,00	0,00		0,00

<b>IV – ANNEXES</b>	<b>IV</b>
<b>A – PRESENTATION CROISEE – SECTION DE FONCTIONNEMENT – PRESENTATION DETAILLEE</b>	<b>A2.01</b>

**01 – OPERATIONS NON VENTILABLES**

Article / compte nature (1)	Libellé	01 Opérations non ventilables
<b>DEPENSES</b>		<b>7 195 000,00</b>
628	Divers	78 000,00
654	Pertes sur créances irrécouvrables	90 000,00
661	Charges d'intérêts	5 020 000,00
668	Autres charges financières	507 000,00
739	Reverst. et restit. sur impôts et taxes	1 500 000,00
<b>RECETTES</b>		<b>178 716 240,00</b>
708	Autres produits	723 290,00
731	Fiscalité locale	126 080 500,00
732	Fiscalité reversée	23 075 492,00
741	D.G.F.	24 624 670,00
744	FCTVA	18 000,00
746	Dotations générales de décentralisation	900 000,00
748	Autres attributions et participations	3 015 620,00
758	Produits divers de gestion courante	20 000,00
768	Autres produits financiers	258 668,00

(1) Détailler les comptes à trois chiffres.

<b>IV – ANNEXES</b>	<b>IV</b>
<b>A – PRESENTATION CROISEE – SECTION DE FONCTIONNEMENT – PRESENTATION DETAILLEE</b>	<b>A2.930</b>

**FONCTION 0 – Services généraux**

Article / compte nature (1)	Libellé	02 Administration générale							
		020 Admin. générale de la collectivité	021 Personnel non ventilé	022 Information, communication, publicité	023 Fêtes et cérémonies	024 Aide aux associations	025 Cimetières et pompes funèbres	026 Administration générale de l'Etat	028 Autres moyens généraux
<b>DEPENSES</b>		<b>21 311 111,00</b>	<b>251 457,00</b>	<b>2 683 273,00</b>	<b>2 878 436,00</b>	<b>1 488 805,00</b>	<b>844 613,00</b>	<b>2 593 829,00</b>	<b>25 849,00</b>
604	Achats d'études, prestations de services	183 800,00	0,00	0,00	0,00	0,00	0,00	0,00	0,00
606	Achats non stockés de matières et fourni	2 955 393,00	0,00	13 200,00	110 700,00	138 169,00	18 833,00	21 800,00	0,00
611	Contrats de prestations de services	787 523,00	0,00	60 000,00	52 500,00	25 086,00	429 229,00	0,00	0,00
613	Locations	225 400,00	0,00	0,00	218 500,00	36 000,00	0,00	0,00	0,00
614	Charges locatives et de copropriété	2 500,00	0,00	0,00	0,00	16 000,00	0,00	0,00	0,00
615	Entretien et réparations	1 627 318,00	0,00	0,00	0,00	50 750,00	2 483,00	58 088,00	0,00
616	Primes d'assurances	670 470,00	0,00	0,00	0,00	0,00	0,00	0,00	0,00
617	Etudes et recherches	3 000,00	0,00	30 000,00	0,00	0,00	0,00	0,00	0,00
618	Divers	895 720,00	0,00	95 800,00	271 000,00	4 000,00	0,00	4 100,00	0,00
621	Personnel extérieur au service	0,00	0,00	0,00	0,00	0,00	1 400,00	0,00	0,00
622	Rémunérations intermédiaires, honoraires	515 497,00	0,00	65 135,00	281,00	0,00	100,00	391,00	0,00
623	Pub., publications, relations publiques	152 350,00	0,00	420 000,00	167 100,00	5 500,00	0,00	8 500,00	0,00
624	Transports biens, transports collectifs	42 880,00	0,00	0,00	2 200,00	0,00	1 200,00	0,00	0,00
625	Déplacements et missions	103 400,00	0,00	0,00	0,00	0,00	0,00	500,00	0,00
626	Frais postaux et frais télécommunication	604 300,00	0,00	0,00	0,00	0,00	200,00	600,00	0,00
627	Services bancaires et assimilés	10 400,00	0,00	0,00	0,00	0,00	0,00	0,00	0,00
628	Divers	691 300,00	0,00	0,00	144 000,00	0,00	0,00	0,00	0,00
633	Impôts, taxes, versements (autre orga.)	179 916,00	951,00	43 224,00	38 740,00	10 025,00	7 457,00	44 690,00	0,00
635	Autres impôts, taxes (Admin Impôts)	818 410,00	0,00	0,00	0,00	0,00	0,00	0,00	0,00
641	Rémunérations du personnel	6 076 732,00	45 854,00	1 431 258,00	1 373 790,00	333 723,00	285 672,00	1 867 002,00	25 849,00
645	Charges sécurité sociale et prévoyance	2 256 995,00	115 004,00	508 478,00	479 118,00	125 054,00	93 199,00	565 908,00	0,00
647	Autres charges sociales	1 181 662,00	80 048,00	13 159,00	16 000,00	3 015,00	4 196,00	15 337,00	0,00
648	Autres charges de personnel	91 947,00	9 600,00	3 019,00	3 507,00	483,00	644,00	6 913,00	0,00
653	Indemnités	0,00	0,00	0,00	0,00	0,00	0,00	0,00	0,00
657	Subventions	307 000,00	0,00	0,00	0,00	741 000,00	0,00	0,00	0,00
658	Charges diverses de gestion courante	777 198,00	0,00	0,00	1 000,00	0,00	0,00	0,00	0,00
661	Charges d'intérêts	50 000,00	0,00	0,00	0,00	0,00	0,00	0,00	0,00
673	Titres annulés (sur exercices antérieurs)	100 000,00	0,00	0,00	0,00	0,00	0,00	0,00	0,00
<b>RECETTES</b>		<b>1 725 431,00</b>	<b>0,00</b>	<b>0,00</b>	<b>102 000,00</b>	<b>3 840,00</b>	<b>443 150,00</b>	<b>154 200,00</b>	<b>0,00</b>
641	Rémunérations du personnel	90 100,00	0,00	0,00	0,00	0,00	0,00	0,00	0,00
645	Charges sécurité sociale et prévoyance	65 500,00	0,00	0,00	0,00	0,00	0,00	0,00	0,00
703	Redevances utilisation du domaine	15 200,00	0,00	0,00	0,00	0,00	441 500,00	0,00	0,00

Article / compte nature (1)	Libellé	02 Administration générale							
		020 Admin. générale de la collectivité	021 Personnel non ventilé	022 Information, communication, publicité	023 Fêtes et cérémonies	024 Aide aux associations	025 Cimetières et pompes funèbres	026 Administration générale de l'Etat	028 Autres moyens généraux
706	Prestations de services	246 496,00	0,00	0,00	0,00	0,00	0,00	0,00	0,00
707	Ventes de marchandises	35,00	0,00	0,00	0,00	0,00	0,00	0,00	0,00
708	Autres produits	544 630,00	0,00	0,00	0,00	0,00	1 500,00	0,00	0,00
741	D.G.F.	52 700,00	0,00	0,00	0,00	0,00	0,00	0,00	0,00
747	Participations	590 760,00	0,00	0,00	0,00	0,00	150,00	124 200,00	0,00
748	Autres attributions et participations	20 000,00	0,00	0,00	100 000,00	0,00	0,00	30 000,00	0,00
752	Revenus des immeubles	0,00	0,00	0,00	2 000,00	340,00	0,00	0,00	0,00
758	Produits divers de gestion courante	100 010,00	0,00	0,00	0,00	3 500,00	0,00	0,00	0,00

(1) Détailler les comptes à trois chiffres.



<b>IV – ANNEXES</b>	<b>IV</b>
<b>A – PRESENTATION CROISEE – SECTION DE FONCTIONNEMENT – PRESENTATION DETAILLEE</b>	<b>A2.930</b>

**FONCTION 0 – Services généraux (suite 1)**

Article / compte nature (1)	Libellé	03 Conseils						
		031 Assemblée délibérante	032 Conseil éco.,social région./Conseil dév.	033 Conseil cult., éduc., env.	034 Conseil éco.,soc.,environ.,culture,éduc.		035 Conseil de territoire	038 Autres instances
					0341 Section éco., sociale et environnem.	0342 Section culture, éducation et sports		
<b>DEPENSES</b>		<b>1 445 180,00</b>	<b>0,00</b>	<b>0,00</b>	<b>0,00</b>	<b>0,00</b>	<b>0,00</b>	<b>261 007,00</b>
604	Achats d'études, prestations de services	0,00	0,00	0,00	0,00	0,00	0,00	0,00
606	Achats non stockés de matières et fourni	12 000,00	0,00	0,00	0,00	0,00	0,00	0,00
611	Contrats de prestations de services	0,00	0,00	0,00	0,00	0,00	0,00	0,00
613	Locations	0,00	0,00	0,00	0,00	0,00	0,00	0,00
614	Charges locatives et de copropriété	0,00	0,00	0,00	0,00	0,00	0,00	0,00
615	Entretien et réparations	0,00	0,00	0,00	0,00	0,00	0,00	0,00
616	Primes d'assurances	180,00	0,00	0,00	0,00	0,00	0,00	0,00
617	Etudes et recherches	0,00	0,00	0,00	0,00	0,00	0,00	0,00
618	Divers	27 200,00	0,00	0,00	0,00	0,00	0,00	0,00
621	Personnel extérieur au service	0,00	0,00	0,00	0,00	0,00	0,00	0,00
622	Rémunérations intermédiaires, honoraires	0,00	0,00	0,00	0,00	0,00	0,00	0,00
623	Pub., publications, relations publiques	6 000,00	0,00	0,00	0,00	0,00	0,00	0,00
624	Transports biens, transports collectifs	1 500,00	0,00	0,00	0,00	0,00	0,00	0,00
625	Déplacements et missions	0,00	0,00	0,00	0,00	0,00	0,00	0,00
626	Frais postaux et frais télécommunication	20 000,00	0,00	0,00	0,00	0,00	0,00	0,00
627	Services bancaires et assimilés	0,00	0,00	0,00	0,00	0,00	0,00	0,00
628	Divers	0,00	0,00	0,00	0,00	0,00	0,00	0,00
633	Impôts, taxes, versements (autre orga.)	0,00	0,00	0,00	0,00	0,00	0,00	5 632,00
635	Autres impôts, taxes (Admin Impôts)	0,00	0,00	0,00	0,00	0,00	0,00	0,00
641	Rémunérations du personnel	0,00	0,00	0,00	0,00	0,00	0,00	178 942,00
645	Charges sécurité sociale et prévoyance	0,00	0,00	0,00	0,00	0,00	0,00	71 838,00
647	Autres charges sociales	0,00	0,00	0,00	0,00	0,00	0,00	3 308,00
648	Autres charges de personnel	0,00	0,00	0,00	0,00	0,00	0,00	1 287,00
653	Indemnités	1 378 300,00	0,00	0,00	0,00	0,00	0,00	0,00
657	Subventions	0,00	0,00	0,00	0,00	0,00	0,00	0,00
658	Charges diverses de gestion courante	0,00	0,00	0,00	0,00	0,00	0,00	0,00
661	Charges d'intérêts	0,00	0,00	0,00	0,00	0,00	0,00	0,00
673	Titres annulés (sur exercices antérieurs)	0,00	0,00	0,00	0,00	0,00	0,00	0,00
<b>RECETTES</b>		<b>0,00</b>	<b>0,00</b>	<b>0,00</b>	<b>0,00</b>	<b>0,00</b>	<b>0,00</b>	<b>0,00</b>
641	Rémunérations du personnel	0,00	0,00	0,00	0,00	0,00	0,00	0,00

Article / compte nature (1)	Libellé	03 Conseils						
		031 Assemblée délibérante	032 Conseil éco.,social région./Conseil dev.	033 Conseil cult., édu., env.	034 Conseil éco.,soc.,environ.,culture,éduc.		035 Conseil de territoire	038 Autres instances
					0341 Section éco., sociale et environnem.	0342 Section culture, éducation et sports		
645	Charges sécurité sociale et prévoyance	0,00	0,00	0,00	0,00	0,00	0,00	0,00
703	Redevances utilisation du domaine	0,00	0,00	0,00	0,00	0,00	0,00	0,00
706	Prestations de services	0,00	0,00	0,00	0,00	0,00	0,00	0,00
707	Ventes de marchandises	0,00	0,00	0,00	0,00	0,00	0,00	0,00
708	Autres produits	0,00	0,00	0,00	0,00	0,00	0,00	0,00
741	D.G.F.	0,00	0,00	0,00	0,00	0,00	0,00	0,00
747	Participations	0,00	0,00	0,00	0,00	0,00	0,00	0,00
748	Autres attributions et participations	0,00	0,00	0,00	0,00	0,00	0,00	0,00
752	Revenus des immeubles	0,00	0,00	0,00	0,00	0,00	0,00	0,00
758	Produits divers de gestion courante	0,00	0,00	0,00	0,00	0,00	0,00	0,00

(1) Détailler les comptes à trois chiffres.

<b>IV – ANNEXES</b>	<b>IV</b>
<b>A – PRESENTATION CROISEE – SECTION DE FONCTIONNEMENT – PRESENTATION DETAILLEE</b>	<b>A2.930</b>

**FONCTION 0 – Services généraux (suite 2)**

Article / compte nature (1)	Libellé	04 Coop.décent.act° interrég.eur.intern.					TOTAL DU CHAPITRE
		041 Action relevant de la subvention globale	042 Actions interrégionales	043 Actions européennes	044 Aide publique au développement	048 Autres actions	
<b>DEPENSES</b>		<b>0,00</b>	<b>0,00</b>	<b>0,00</b>	<b>0,00</b>	<b>435 597,00</b>	<b>34 219 157,00</b>
604	Achats d'études, prestations de services	0,00	0,00	0,00	0,00	0,00	183 800,00
606	Achats non stockés de matières et fourni	0,00	0,00	0,00	0,00	1 050,00	3 271 145,00
611	Contrats de prestations de services	0,00	0,00	0,00	0,00	66 970,00	1 421 308,00
613	Locations	0,00	0,00	0,00	0,00	2 430,00	482 330,00
614	Charges locatives et de copropriété	0,00	0,00	0,00	0,00	0,00	18 500,00
615	Entretien et réparations	0,00	0,00	0,00	0,00	0,00	1 738 639,00
616	Primes d'assurances	0,00	0,00	0,00	0,00	0,00	670 650,00
617	Etudes et recherches	0,00	0,00	0,00	0,00	0,00	33 000,00
618	Divers	0,00	0,00	0,00	0,00	7 700,00	1 305 520,00
621	Personnel extérieur au service	0,00	0,00	0,00	0,00	0,00	1 400,00
622	Rémunérations intermédiaires, honoraires	0,00	0,00	0,00	0,00	0,00	581 404,00
623	Pub., publications, relations publiques	0,00	0,00	0,00	0,00	31 930,00	791 380,00
624	Transports biens, transports collectifs	0,00	0,00	0,00	0,00	12 090,00	59 870,00
625	Déplacements et missions	0,00	0,00	0,00	0,00	0,00	103 900,00
626	Frais postaux et frais télécommunication	0,00	0,00	0,00	0,00	0,00	625 100,00
627	Services bancaires et assimilés	0,00	0,00	0,00	0,00	0,00	10 400,00
628	Divers	0,00	0,00	0,00	0,00	1 700,00	837 000,00
633	Impôts, taxes, versements (autre orga.)	0,00	0,00	0,00	0,00	4 539,00	335 174,00
635	Autres impôts, taxes (Admin Impôts)	0,00	0,00	0,00	0,00	0,00	818 410,00
641	Rémunérations du personnel	0,00	0,00	0,00	0,00	155 317,00	11 774 139,00
645	Charges sécurité sociale et prévoyance	0,00	0,00	0,00	0,00	56 556,00	4 272 150,00
647	Autres charges sociales	0,00	0,00	0,00	0,00	2 315,00	1 319 040,00
648	Autres charges de personnel	0,00	0,00	0,00	0,00	0,00	117 400,00
653	Indemnités	0,00	0,00	0,00	0,00	0,00	1 378 300,00
657	Subventions	0,00	0,00	0,00	0,00	93 000,00	1 141 000,00
658	Charges diverses de gestion courante	0,00	0,00	0,00	0,00	0,00	778 198,00
661	Charges d'intérêts	0,00	0,00	0,00	0,00	0,00	50 000,00
673	Titres annulés (sur exercices antérieurs)	0,00	0,00	0,00	0,00	0,00	100 000,00
<b>RECETTES</b>		<b>0,00</b>	<b>0,00</b>	<b>0,00</b>	<b>0,00</b>	<b>0,00</b>	<b>2 428 621,00</b>
641	Rémunérations du personnel	0,00	0,00	0,00	0,00	0,00	90 100,00
645	Charges sécurité sociale et prévoyance	0,00	0,00	0,00	0,00	0,00	65 500,00
703	Redevances utilisation du domaine	0,00	0,00	0,00	0,00	0,00	456 700,00

Article / compte nature (1)	Libellé	04 Coop.décent.act* interrég.eur.intern.					TOTAL DU CHAPITRE
		041 Action relevant de la subvention globale	042 Actions interrégionales	043 Actions européennes	044 Aide publique au développement	048 Autres actions	
706	Prestations de services	0,00	0,00	0,00	0,00	0,00	246 496,00
707	Ventes de marchandises	0,00	0,00	0,00	0,00	0,00	35,00
708	Autres produits	0,00	0,00	0,00	0,00	0,00	546 130,00
741	D.G.F.	0,00	0,00	0,00	0,00	0,00	52 700,00
747	Participations	0,00	0,00	0,00	0,00	0,00	715 110,00
748	Autres attributions et participations	0,00	0,00	0,00	0,00	0,00	150 000,00
752	Revenus des immeubles	0,00	0,00	0,00	0,00	0,00	2 340,00
758	Produits divers de gestion courante	0,00	0,00	0,00	0,00	0,00	103 510,00

(1) Détailler les comptes à trois chiffres.

<b>IV – ANNEXES</b>	<b>IV</b>
<b>A – PRESENTATION CROISEE – SECTION DE FONCTIONNEMENT – PRESENTATION DETAILLEE</b>	<b>A2.930-5</b>

**FONCTION 0-5 – Gestion des fonds européens**

Article / compte nature (1)	Libellé	051 FSE	052 FEDER	058 Autres		TOTAL DU CHAPITRE
				0580 FEADER	0581 FEAMP	
	DEPENSES	0,00	0,00	0,00	0,00	0,00
	RECETTES	0,00	0,00	0,00	0,00	0,00

(1) Détailler les comptes à trois chiffres.

<b>IV – ANNEXES</b>	<b>IV</b>
<b>A – PRESENTATION CROISEE – SECTION DE FONCTIONNEMENT – PRESENTATION DETAILLEE</b>	<b>A2.931</b>

**FONCTION 1 – Sécurité**

Article / compte nature (1)	Libellé	10 Services communs	11 Police, sécurité, justice	12 Incendie et secours	13 Hygiène et salubrité publique	18 Autres interv. protect. personnes, biens	TOTAL DU CHAPITRE
<b>DEPENSES</b>		<b>439 100,00</b>	<b>3 917 188,00</b>	<b>806 064,00</b>	<b>885 601,00</b>	<b>1 747 132,00</b>	<b>7 795 085,00</b>
606	Achats non stockés de matières et fourni	0,00	32 720,00	0,00	0,00	500,00	33 220,00
611	Contrats de prestations de services	439 100,00	0,00	0,00	54 000,00	30 000,00	523 100,00
613	Locations	0,00	70 000,00	0,00	0,00	0,00	70 000,00
615	Entretien et réparations	0,00	1 960,00	0,00	0,00	654 600,00	656 560,00
618	Divers	0,00	4 500,00	0,00	0,00	2 000,00	6 500,00
622	Rémunérations intermédiaires, honoraires	0,00	0,00	0,00	0,00	480,00	480,00
623	Pub., publications, relations publiques	0,00	100,00	0,00	0,00	0,00	100,00
628	Divers	0,00	0,00	0,00	0,00	549 000,00	549 000,00
633	Impôts, taxes, versements (autre orga.)	0,00	68 388,00	15 646,00	16 978,00	10 140,00	111 152,00
641	Rémunérations du personnel	0,00	2 836 507,00	581 838,00	578 039,00	365 494,00	4 361 878,00
645	Charges sécurité sociale et prévoyance	0,00	873 598,00	199 052,00	215 436,00	127 851,00	1 415 937,00
647	Autres charges sociales	0,00	25 742,00	3 967,00	8 438,00	6 722,00	44 869,00
648	Autres charges de personnel	0,00	3 673,00	1 061,00	1 210,00	345,00	6 289,00
657	Subventions	0,00	0,00	4 500,00	11 500,00	0,00	16 000,00
<b>RECETTES</b>		<b>0,00</b>	<b>0,00</b>	<b>0,00</b>	<b>0,00</b>	<b>0,00</b>	<b>0,00</b>

(1) Détailler les comptes à trois chiffres.

<b>IV – ANNEXES</b>	<b>IV</b>
<b>A – PRESENTATION CROISEE – SECTION DE FONCTIONNEMENT – PRESENTATION DETAILLEE</b>	<b>A2.932</b>

**FONCTION 2 – Enseignement, formation professionnelle et apprentissage**

Article / compte nature (1)	Libellé	20 Services communs	21 Enseignement du premier degré			22 Enseignement du second degré		
			211 Ecoles maternelles	212 Ecoles primaires	213 Classes regroupées	221 Collèges	222 Lycées publics	223 Lycées privés
<b>DEPENSES</b>		<b>1 139 056,00</b>	<b>4 705 789,00</b>	<b>1 320 269,00</b>	<b>6 002 214,00</b>	<b>0,00</b>	<b>0,00</b>	<b>0,00</b>
606	Achats non stockés de matières et fourni	1 800,00	171 938,00	282 500,00	1 337 794,00	0,00	0,00	0,00
611	Contrats de prestations de services	1 000,00	0,00	0,00	266 173,00	0,00	0,00	0,00
613	Locations	0,00	0,00	0,00	2 700,00	0,00	0,00	0,00
615	Entretien et réparations	219 072,00	0,00	0,00	50 000,00	0,00	0,00	0,00
617	Etudes et recherches	0,00	0,00	16 000,00	0,00	0,00	0,00	0,00
618	Divers	0,00	4 970,00	5 830,00	0,00	0,00	0,00	0,00
622	Rémunérations intermédiaires, honoraires	135,00	0,00	0,00	900,00	0,00	0,00	0,00
624	Transports biens, transports collectifs	200,00	0,00	0,00	98 000,00	0,00	0,00	0,00
626	Frais postaux et frais télécommunication	0,00	0,00	0,00	106 000,00	0,00	0,00	0,00
633	Impôts, taxes, versements (autre orga.)	16 658,00	90 437,00	4 955,00	91 861,00	0,00	0,00	0,00
641	Rémunérations du personnel	664 090,00	2 920 660,00	150 113,00	2 875 686,00	0,00	0,00	0,00
645	Charges sécurité sociale et prévoyance	209 599,00	1 128 455,00	61 575,00	1 130 286,00	0,00	0,00	0,00
647	Autres charges sociales	5 490,00	33 193,00	2 796,00	34 757,00	0,00	0,00	0,00
648	Autres charges de personnel	1 972,00	5 149,00	0,00	8 057,00	0,00	0,00	0,00
651	Aides à la personne	15 000,00	0,00	0,00	0,00	0,00	0,00	0,00
657	Subventions	4 040,00	350 987,00	796 500,00	0,00	0,00	0,00	0,00
<b>RECETTES</b>		<b>0,00</b>	<b>0,00</b>	<b>0,00</b>	<b>96 470,00</b>	<b>0,00</b>	<b>0,00</b>	<b>0,00</b>
706	Prestations de services	0,00	0,00	0,00	0,00	0,00	0,00	0,00
708	Autres produits	0,00	0,00	0,00	40 470,00	0,00	0,00	0,00
752	Revenus des immeubles	0,00	0,00	0,00	56 000,00	0,00	0,00	0,00

(1) Détailler les comptes à trois chiffres.

<b>IV – ANNEXES</b>	<b>IV</b>
<b>A – PRESENTATION CROISEE – SECTION DE FONCTIONNEMENT – PRESENTATION DETAILLEE</b>	<b>A2.932</b>

**FONCTION 2 – Enseignement, formation professionnelle et apprentissage (suite 1)**

Article / compte nature (1)	Libellé	23 Enseignement supérieur	24 Cités scolaires	25 Formation professionnelle						26 Apprentissage	27 Formation sanitaire et sociale
				251 Insertion sociale et professionnelle	252 Formation professionnalisante personnes	253 Formation certifiante des personnes	254 Formation des actifs occupés	255 Rémunération des stagiaires	256 Autres		
<b>DEPENSES</b>		<b>354 146,00</b>	<b>0,00</b>	<b>0,00</b>	<b>0,00</b>	<b>0,00</b>	<b>0,00</b>	<b>0,00</b>	<b>0,00</b>	<b>419 017,00</b>	<b>0,00</b>
606	Achats non stockés de matières et fourni	0,00	0,00	0,00	0,00	0,00	0,00	0,00	0,00	0,00	0,00
611	Contrats de prestations de services	0,00	0,00	0,00	0,00	0,00	0,00	0,00	0,00	0,00	0,00
613	Locations	0,00	0,00	0,00	0,00	0,00	0,00	0,00	0,00	0,00	0,00
615	Entretien et réparations	0,00	0,00	0,00	0,00	0,00	0,00	0,00	0,00	0,00	0,00
617	Etudes et recherches	0,00	0,00	0,00	0,00	0,00	0,00	0,00	0,00	0,00	0,00
618	Divers	0,00	0,00	0,00	0,00	0,00	0,00	0,00	0,00	0,00	0,00
622	Rémunérations intermédiaires, honoraires	0,00	0,00	0,00	0,00	0,00	0,00	0,00	0,00	0,00	0,00
624	Transports biens, transports collectifs	0,00	0,00	0,00	0,00	0,00	0,00	0,00	0,00	0,00	0,00
626	Frais postaux et frais télécommunication	0,00	0,00	0,00	0,00	0,00	0,00	0,00	0,00	0,00	0,00
633	Impôts, taxes, versements (autre orga.)	1 771,00	0,00	0,00	0,00	0,00	0,00	0,00	0,00	0,00	0,00
641	Rémunérations du personnel	54 720,00	0,00	0,00	0,00	0,00	0,00	0,00	0,00	409 963,00	0,00
645	Charges sécurité sociale et prévoyance	22 031,00	0,00	0,00	0,00	0,00	0,00	0,00	0,00	7 600,00	0,00
647	Autres charges sociales	827,00	0,00	0,00	0,00	0,00	0,00	0,00	0,00	302,00	0,00
648	Autres charges de personnel	437,00	0,00	0,00	0,00	0,00	0,00	0,00	0,00	1 152,00	0,00
651	Aides à la personne	200 000,00	0,00	0,00	0,00	0,00	0,00	0,00	0,00	0,00	0,00
657	Subventions	74 360,00	0,00	0,00	0,00	0,00	0,00	0,00	0,00	0,00	0,00
<b>RECETTES</b>		<b>0,00</b>	<b>0,00</b>	<b>0,00</b>	<b>0,00</b>	<b>0,00</b>	<b>0,00</b>	<b>0,00</b>	<b>0,00</b>	<b>0,00</b>	<b>0,00</b>
706	Prestations de services	0,00	0,00	0,00	0,00	0,00	0,00	0,00	0,00	0,00	0,00
708	Autres produits	0,00	0,00	0,00	0,00	0,00	0,00	0,00	0,00	0,00	0,00
752	Revenus des immeubles	0,00	0,00	0,00	0,00	0,00	0,00	0,00	0,00	0,00	0,00

(1) Détailler les comptes à trois chiffres.



<b>IV – ANNEXES</b>	<b>IV</b>
<b>A – PRESENTATION CROISEE – SECTION DE FONCTIONNEMENT – PRESENTATION DETAILLEE</b>	<b>A2.932</b>

**FONCTION 2 – Enseignement, formation professionnelle et apprentissage (suite 2)**

Article / compte nature (1)	Libellé	28 Autres services périscolaires et annexes					29 Sécurité	TOTAL DU CHAPITRE
		281 Hébergement et restauration scolaires	282 Sport scolaire	283 Médecine scolaire	284 Classes de découverte	288 Autre service annexe de l'enseignement		
<b>DEPENSES</b>		<b>13 125 531,00</b>	<b>25 337,00</b>	<b>0,00</b>	<b>74 110,00</b>	<b>87 495,00</b>	<b>0,00</b>	<b>27 252 964,00</b>
606	Achats non stockés de matières et fourni	2 847 445,00	5 337,00	0,00	0,00	0,00	0,00	4 646 814,00
611	Contrats de prestations de services	0,00	20 000,00	0,00	0,00	0,00	0,00	287 173,00
613	Locations	53 000,00	0,00	0,00	0,00	0,00	0,00	55 700,00
615	Entretien et réparations	375 000,00	0,00	0,00	0,00	0,00	0,00	644 072,00
617	Etudes et recherches	5 000,00	0,00	0,00	0,00	0,00	0,00	21 000,00
618	Divers	0,00	0,00	0,00	0,00	0,00	0,00	10 800,00
622	Rémunérations intermédiaires, honoraires	23 600,00	0,00	0,00	0,00	0,00	0,00	24 635,00
624	Transports biens, transports collectifs	0,00	0,00	0,00	0,00	0,00	0,00	98 200,00
626	Frais postaux et frais télécommunication	0,00	0,00	0,00	0,00	0,00	0,00	106 000,00
633	Impôts, taxes, versements (autre orga.)	216 145,00	0,00	0,00	0,00	771,00	0,00	422 598,00
641	Rémunérations du personnel	6 850 545,00	0,00	0,00	0,00	26 398,00	0,00	13 952 175,00
645	Charges sécurité sociale et prévoyance	2 657 900,00	0,00	0,00	0,00	9 637,00	0,00	5 227 083,00
647	Autres charges sociales	74 341,00	0,00	0,00	0,00	689,00	0,00	152 395,00
648	Autres charges de personnel	22 555,00	0,00	0,00	0,00	0,00	0,00	39 322,00
651	Aides à la personne	0,00	0,00	0,00	0,00	0,00	0,00	215 000,00
657	Subventions	0,00	0,00	0,00	74 110,00	50 000,00	0,00	1 349 997,00
<b>RECETTES</b>		<b>3 157 000,00</b>	<b>0,00</b>	<b>0,00</b>	<b>0,00</b>	<b>0,00</b>	<b>0,00</b>	<b>3 253 470,00</b>
706	Prestations de services	3 000 000,00	0,00	0,00	0,00	0,00	0,00	3 000 000,00
708	Autres produits	157 000,00	0,00	0,00	0,00	0,00	0,00	197 470,00
752	Revenus des immeubles	0,00	0,00	0,00	0,00	0,00	0,00	56 000,00

(1) Détailler les comptes à trois chiffres.

<b>IV – ANNEXES</b>	<b>IV</b>
<b>A – PRESENTATION CROISEE – SECTION DE FONCTIONNEMENT – PRESENTATION DETAILLEE</b>	<b>A2.933</b>

**FONCTION 3 – Culture, vie sociale, jeunesse, sports et loisirs**

Article / compte nature (1)	Libellé	30 Services communs	31 Culture							
			311 Activités artist.,actions et manif.cult.	312 Patrimoine	313 Bibliothèques, médiathèques	314 Musées	315 Services d'archives	316 Théâtres et spectacles vivants	317 Cinémas et autres salles de spectacles	318 Archéologie préventive
<b>DEPENSES</b>		<b>2 919 496,00</b>	<b>17 867 456,00</b>	<b>59 011,00</b>	<b>4 645 673,00</b>	<b>9 047 061,00</b>	<b>318 327,00</b>	<b>1 497 413,00</b>	<b>110 000,00</b>	<b>0,00</b>
606	Achats non stockés de matières et fourni	12 350,00	191 540,00	3 811,00	250 787,00	666 366,00	6 200,00	77 143,00	0,00	0,00
607	Achats de marchandises	0,00	0,00	0,00	0,00	270 000,00	0,00	0,00	0,00	0,00
611	Contrats de prestations de services	60 000,00	49 200,00	0,00	26 131,00	47 036,00	0,00	10 453,00	0,00	0,00
613	Locations	0,00	68 350,00	0,00	13 800,00	500,00	0,00	29 000,00	0,00	0,00
614	Charges locatives et de copropriété	0,00	0,00	0,00	0,00	0,00	0,00	9 765,00	0,00	0,00
615	Entretien et réparations	390 735,00	226 971,00	10 200,00	20 800,00	22 800,00	0,00	3 000,00	0,00	0,00
616	Primes d'assurances	0,00	26 600,00	0,00	0,00	500,00	0,00	0,00	0,00	0,00
617	Etudes et recherches	15 500,00	0,00	0,00	0,00	0,00	0,00	0,00	0,00	0,00
618	Divers	1 287,00	31 700,00	0,00	154 750,00	253 000,00	10 000,00	0,00	0,00	0,00
622	Rémunérations intermédiaires, honoraires	1 005,00	270,00	0,00	135,00	773,00	135,00	0,00	0,00	0,00
623	Pub., publications, relations publiques	5 250,00	382 593,00	0,00	41 450,00	202 350,00	5 000,00	0,00	0,00	0,00
624	Transports biens, transports collectifs	0,00	0,00	0,00	4 400,00	40 350,00	0,00	0,00	0,00	0,00
625	Déplacements et missions	300,00	13 400,00	0,00	0,00	1 000,00	0,00	0,00	0,00	0,00
626	Frais postaux et frais télécommunication	2 500,00	0,00	0,00	0,00	0,00	0,00	0,00	0,00	0,00
627	Services bancaires et assimilés	1 600,00	0,00	0,00	0,00	0,00	0,00	0,00	0,00	0,00
628	Divers	747 400,00	30 400,00	0,00	1 800,00	5 400,00	0,00	0,00	0,00	0,00
633	Impôts, taxes, versements (autre orga.)	36 391,00	152 032,00	0,00	88 566,00	158 274,00	6 022,00	3 951,00	0,00	0,00
635	Autres impôts, taxes (Admin Impôts)	0,00	222 325,00	0,00	0,00	0,00	0,00	0,00	0,00	0,00
637	Autres impôts, taxes (autres organismes)	0,00	0,00	0,00	0,00	0,00	0,00	0,00	0,00	0,00
641	Rémunérations du personnel	1 175 268,00	4 697 789,00	0,00	2 860 869,00	5 303 456,00	212 396,00	174 402,00	0,00	0,00
645	Charges sécurité sociale et prévoyance	445 299,00	1 953 892,00	0,00	1 116 405,00	1 974 351,00	75 733,00	58 210,00	0,00	0,00

Article / compte nature (1)	Libellé	30 Services communs	31 Culture							
			311 Activités artist.,actions et manif.cult.	312 Patrimoine	313 Bibliothèques, médiathèques	314 Musées	315 Services d'archives	316 Théâtres et spectacles vivants	317 Cinémas et autres salles de spectacles	318 Archéologie préventive
647	Autres charges sociales	12 929,00	35 197,00	0,00	30 407,00	52 312,00	1 918,00	1 539,00	0,00	0,00
648	Autres charges de personnel	1 682,00	5 692,00	0,00	8 653,00	24 893,00	923,00	0,00	0,00	0,00
657	Subventions	0,00	9 752 005,00	45 000,00	17 220,00	0,00	0,00	1 129 950,00	110 000,00	0,00
658	Charges diverses de gestion courante	10 000,00	27 500,00	0,00	9 500,00	23 700,00	0,00	0,00	0,00	0,00
<b>RECETTES</b>		<b>93 000,00</b>	<b>1 529 175,00</b>	<b>0,00</b>	<b>69 900,00</b>	<b>643 000,00</b>	<b>800,00</b>	<b>75 100,00</b>	<b>0,00</b>	<b>0,00</b>
641	Rémunérations du personnel	0,00	0,00	0,00	0,00	0,00	0,00	18 300,00	0,00	0,00
645	Charges sécurité sociale et prévoyance	0,00	0,00	0,00	0,00	0,00	0,00	50 500,00	0,00	0,00
703	Redevances utilisation du domaine	51 800,00	0,00	0,00	0,00	0,00	0,00	0,00	0,00	0,00
706	Prestations de services	0,00	320 000,00	0,00	13 000,00	5 000,00	400,00	0,00	0,00	0,00
708	Autres produits	34 000,00	79 175,00	0,00	4 500,00	580 000,00	400,00	0,00	0,00	0,00
747	Participations	1 200,00	760 000,00	0,00	52 400,00	28 000,00	0,00	0,00	0,00	0,00
752	Revenus des immeubles	0,00	370 000,00	0,00	0,00	0,00	0,00	0,00	0,00	0,00
758	Produits divers de gestion courante	6 000,00	0,00	0,00	0,00	30 000,00	0,00	6 300,00	0,00	0,00

(1) Détailler les comptes à trois chiffres.

<b>IV – ANNEXES</b>	<b>IV</b>
<b>A – PRESENTATION CROISEE – SECTION DE FONCTIONNEMENT – PRESENTATION DETAILLEE</b>	<b>A2.933</b>

**FONCTION 3 – Culture, vie sociale, jeunesse, sports et loisirs (suite 1)**

Article / compte nature (1)	Libellé	32 Sports (autres que scolaires)					
		321 Salles de sport, gymnases	322 Stades	323 Piscines	324 Centres de formation sportifs	325 Autres équipements sportifs ou loisirs	326 Manifestations sportives
<b>DEPENSES</b>		<b>2 195 154,00</b>	<b>579 726,00</b>	<b>1 873 455,00</b>	<b>0,00</b>	<b>1 117 719,00</b>	<b>2 295 000,00</b>
606	Achats non stockés de matières et fourni	445 782,00	259 478,00	448 115,00	0,00	294 219,00	0,00
607	Achats de marchandises	0,00	0,00	0,00	0,00	0,00	0,00
611	Contrats de prestations de services	73 168,00	224 210,00	1 600,00	0,00	101 183,00	0,00
613	Locations	50 000,00	0,00	2 500,00	0,00	2 800,00	0,00
614	Charges locatives et de copropriété	3 400,00	0,00	0,00	0,00	0,00	0,00
615	Entretien et réparations	2 000,00	96 038,00	79 000,00	0,00	1 600,00	0,00
616	Primes d'assurances	0,00	0,00	0,00	0,00	0,00	0,00
617	Etudes et recherches	0,00	0,00	0,00	0,00	0,00	0,00
618	Divers	0,00	0,00	0,00	0,00	0,00	0,00
622	Rémunérations intermédiaires, honoraires	0,00	0,00	0,00	0,00	0,00	0,00
623	Pub., publications, relations publiques	0,00	0,00	0,00	0,00	0,00	50 000,00
624	Transports biens, transports collectifs	0,00	0,00	0,00	0,00	0,00	0,00
625	Déplacements et missions	0,00	0,00	0,00	0,00	0,00	0,00
626	Frais postaux et frais télécommunication	0,00	0,00	0,00	0,00	0,00	0,00
627	Services bancaires et assimilés	0,00	0,00	0,00	0,00	0,00	0,00
628	Divers	0,00	0,00	23 000,00	0,00	0,00	0,00
633	Impôts, taxes, versements (autre orga.)	32 957,00	0,00	28 730,00	0,00	16 231,00	0,00
635	Autres impôts, taxes (Admin Impôts)	0,00	0,00	0,00	0,00	0,00	0,00
637	Autres impôts, taxes (autres organismes)	0,00	0,00	0,00	0,00	0,00	0,00
641	Rémunérations du personnel	1 156 583,00	0,00	926 855,00	0,00	503 210,00	0,00
645	Charges sécurité sociale et prévoyance	411 740,00	0,00	351 889,00	0,00	194 262,00	0,00
647	Autres charges sociales	19 309,00	0,00	11 766,00	0,00	3 983,00	0,00
648	Autres charges de personnel	215,00	0,00	0,00	0,00	231,00	0,00
657	Subventions	0,00	0,00	0,00	0,00	0,00	2 245 000,00
658	Charges diverses de gestion courante	0,00	0,00	0,00	0,00	0,00	0,00
<b>RECETTES</b>		<b>115 000,00</b>	<b>100 000,00</b>	<b>300 000,00</b>	<b>0,00</b>	<b>190 800,00</b>	<b>0,00</b>
641	Rémunérations du personnel	0,00	0,00	0,00	0,00	0,00	0,00
645	Charges sécurité sociale et prévoyance	0,00	0,00	0,00	0,00	0,00	0,00
703	Redevances utilisation du domaine	0,00	0,00	0,00	0,00	3 000,00	0,00
706	Prestations de services	0,00	0,00	300 000,00	0,00	185 000,00	0,00
708	Autres produits	0,00	25 000,00	0,00	0,00	0,00	0,00
747	Participations	0,00	0,00	0,00	0,00	0,00	0,00

Article / compte nature (1)	Libellé	32					
		Sports (autres que scolaires)					
		321 Salles de sport, gymnases	322 Stades	323 Piscines	324 Centres de formation sportifs	325 Autres équipements sportifs ou loisirs	326 Manifestations sportives
752	Revenus des immeubles	0,00	0,00	0,00	0,00	2 800,00	0,00
758	Produits divers de gestion courante	115 000,00	75 000,00	0,00	0,00	0,00	0,00

(1) Détailler les comptes à trois chiffres.

<b>IV – ANNEXES</b>	<b>IV</b>
<b>A – PRESENTATION CROISEE – SECTION DE FONCTIONNEMENT – PRESENTATION DETAILLEE</b>	<b>A2.933</b>

**FONCTION 3 – Culture, vie sociale, jeunesse, sports et loisirs (suite 2)**

Article / compte nature (1)	Libellé	33 Action culturelle			34 Vie sociale et citoyenne		39 Sécurité	TOTAL DU CHAPITRE
		331 Centres de loisirs	332 Colonies de vacances	338 Autres activités pour les jeunes	341 Egalité entre les femmes et les hommes	348 Autres		
<b>DEPENSES</b>		<b>0,00</b>	<b>0,00</b>	<b>16 500 848,00</b>	<b>0,00</b>	<b>0,00</b>	<b>0,00</b>	<b>61 026 339,00</b>
606	Achats non stockés de matières et fourni	0,00	0,00	205 656,00	0,00	0,00	0,00	2 861 447,00
607	Achats de marchandises	0,00	0,00	0,00	0,00	0,00	0,00	270 000,00
611	Contrats de prestations de services	0,00	0,00	4 379 205,00	0,00	0,00	0,00	4 972 186,00
613	Locations	0,00	0,00	400,00	0,00	0,00	0,00	167 350,00
614	Charges locatives et de copropriété	0,00	0,00	0,00	0,00	0,00	0,00	13 165,00
615	Entretien et réparations	0,00	0,00	5 513,00	0,00	0,00	0,00	858 657,00
616	Primes d'assurances	0,00	0,00	0,00	0,00	0,00	0,00	27 100,00
617	Etudes et recherches	0,00	0,00	2 000,00	0,00	0,00	0,00	17 500,00
618	Divers	0,00	0,00	64 590,00	0,00	0,00	0,00	515 327,00
622	Rémunérations intermédiaires, honoraires	0,00	0,00	0,00	0,00	0,00	0,00	2 318,00
623	Pub., publications, relations publiques	0,00	0,00	21 700,00	0,00	0,00	0,00	708 343,00
624	Transports biens, transports collectifs	0,00	0,00	69 760,00	0,00	0,00	0,00	114 510,00
625	Déplacements et missions	0,00	0,00	0,00	0,00	0,00	0,00	14 700,00
626	Frais postaux et frais télécommunication	0,00	0,00	2 000,00	0,00	0,00	0,00	4 500,00
627	Services bancaires et assimilés	0,00	0,00	0,00	0,00	0,00	0,00	1 600,00
628	Divers	0,00	0,00	0,00	0,00	0,00	0,00	808 000,00
633	Impôts, taxes, versements (autre orga.)	0,00	0,00	160 411,00	0,00	0,00	0,00	683 565,00
635	Autres impôts, taxes (Admin Impôts)	0,00	0,00	0,00	0,00	0,00	0,00	222 325,00
637	Autres impôts, taxes (autres organismes)	0,00	0,00	2 700,00	0,00	0,00	0,00	2 700,00
641	Rémunérations du personnel	0,00	0,00	5 296 697,00	0,00	0,00	0,00	22 307 525,00
645	Charges sécurité sociale et prévoyance	0,00	0,00	1 927 923,00	0,00	0,00	0,00	8 509 704,00
647	Autres charges sociales	0,00	0,00	37 048,00	0,00	0,00	0,00	206 408,00
648	Autres charges de personnel	0,00	0,00	5 835,00	0,00	0,00	0,00	48 124,00
657	Subventions	0,00	0,00	4 319 410,00	0,00	0,00	0,00	17 618 585,00
658	Charges diverses de gestion courante	0,00	0,00	0,00	0,00	0,00	0,00	70 700,00
<b>RÉCETTES</b>		<b>0,00</b>	<b>0,00</b>	<b>6 308 419,00</b>	<b>0,00</b>	<b>0,00</b>	<b>0,00</b>	<b>9 425 194,00</b>
641	Rémunérations du personnel	0,00	0,00	0,00	0,00	0,00	0,00	18 300,00
645	Charges sécurité sociale et prévoyance	0,00	0,00	0,00	0,00	0,00	0,00	50 500,00
703	Redevances utilisation du domaine	0,00	0,00	0,00	0,00	0,00	0,00	54 800,00
706	Prestations de services	0,00	0,00	2 276 118,00	0,00	0,00	0,00	3 099 518,00
708	Autres produits	0,00	0,00	148 100,00	0,00	0,00	0,00	871 175,00

Article / compte nature (1)	Libellé	33 Action culturelle			34 Vie sociale et citoyenne		39 Sécurité	TOTAL DU CHAPITRE
		331 Centres de loisirs	332 Colonies de vacances	338 Autres activités pour les jeunes	341 Egalité entre les femmes et les hommes	348 Autres		
747	Participations	0,00	0,00	3 884 201,00	0,00	0,00	0,00	4 725 801,00
752	Revenus des immeubles	0,00	0,00	0,00	0,00	0,00	0,00	372 800,00
758	Produits divers de gestion courante	0,00	0,00	0,00	0,00	0,00	0,00	232 300,00

(1) Détailler les comptes à trois chiffres.

<b>IV – ANNEXES</b>	<b>IV</b>
<b>A – PRESENTATION CROISEE – SECTION DE FONCTIONNEMENT – PRESENTATION DETAILLEE</b>	<b>A2.934</b>

**FONCTION 4 – Santé et action sociale (hors APA et RSA/Régularisation de RMI)**

Article / compte nature (1)	Libellé	41 Santé					
		410 Services communs	411 PMI et planification familiale	412 Prévention et éducation pour la santé	413 Sécurité alimentaire	414 Dispensaires et autres éts sanitaires	418 Autres actions
<b>DEPENSES</b>		<b>63 823,00</b>	<b>0,00</b>	<b>337 271,00</b>	<b>0,00</b>	<b>0,00</b>	<b>0,00</b>
606	Achats non stockés de matières et fourni	11 044,00	0,00	12 000,00	0,00	0,00	0,00
611	Contrats de prestations de services	43 048,00	0,00	3 400,00	0,00	0,00	0,00
613	Locations	0,00	0,00	17 750,00	0,00	0,00	0,00
614	Charges locatives et de copropriété	0,00	0,00	0,00	0,00	0,00	0,00
615	Entretien et réparations	3 681,00	0,00	0,00	0,00	0,00	0,00
617	Etudes et recherches	0,00	0,00	0,00	0,00	0,00	0,00
618	Divers	0,00	0,00	4 000,00	0,00	0,00	0,00
622	Rémunérations intermédiaires, honoraires	6 000,00	0,00	0,00	0,00	0,00	0,00
623	Pub., publications, relations publiques	0,00	0,00	4 000,00	0,00	0,00	0,00
624	Transports biens, transports collectifs	0,00	0,00	0,00	0,00	0,00	0,00
625	Déplacements et missions	50,00	0,00	0,00	0,00	0,00	0,00
628	Divers	0,00	0,00	1 850,00	0,00	0,00	0,00
633	Impôts, taxes, versements (autre orga.)	0,00	0,00	6 255,00	0,00	0,00	0,00
641	Rémunérations du personnel	0,00	0,00	206 343,00	0,00	0,00	0,00
645	Charges sécurité sociale et prévoyance	0,00	0,00	79 391,00	0,00	0,00	0,00
647	Autres charges sociales	0,00	0,00	888,00	0,00	0,00	0,00
648	Autres charges de personnel	0,00	0,00	894,00	0,00	0,00	0,00
657	Subventions	0,00	0,00	0,00	0,00	0,00	0,00
658	Charges diverses de gestion courante	0,00	0,00	500,00	0,00	0,00	0,00
<b>RECETTES</b>		<b>0,00</b>	<b>0,00</b>	<b>8 000,00</b>	<b>0,00</b>	<b>0,00</b>	<b>0,00</b>
706	Prestations de services	0,00	0,00	0,00	0,00	0,00	0,00
708	Autres produits	0,00	0,00	0,00	0,00	0,00	0,00
747	Participations	0,00	0,00	8 000,00	0,00	0,00	0,00
758	Produits divers de gestion courante	0,00	0,00	0,00	0,00	0,00	0,00

(1) Détailler les comptes à trois chiffres.



<b>IV – ANNEXES</b>	<b>IV</b>
<b>A – PRESENTATION CROISEE – SECTION DE FONCTIONNEMENT – PRESENTATION DETAILLEE</b>	<b>A2.934</b>

**FONCTION 4 – Santé et action sociale (hors APA et RSA/Régularisation de RMI) (suite 1)**

Article / compte nature (1)	Libellé	42 Action sociale							
		420 Services communs	421 Famille et enfance				422 Petite enfance		
			4211 Actions en faveur de la maternité	4212 Aides à la famille	4213 Aides sociales à l'enfance	4214 Adolescence	4221 Crèches et garderies	4222 Multi accueil	4228 Autres actions pour la petite enfance
<b>DEPENSES</b>		<b>7 966 802,00</b>	<b>0,00</b>	<b>28 900,00</b>	<b>0,00</b>	<b>0,00</b>	<b>0,00</b>	<b>14 066 853,00</b>	<b>0,00</b>
606	Achats non stockés de matières et fourni	6 117,00	0,00	0,00	0,00	0,00	0,00	647 986,00	0,00
611	Contrats de prestations de services	10 226,00	0,00	0,00	0,00	0,00	0,00	3 379 735,00	0,00
613	Locations	37 800,00	0,00	0,00	0,00	0,00	0,00	6 850,00	0,00
614	Charges locatives et de copropriété	2 400,00	0,00	0,00	0,00	0,00	0,00	2 000,00	0,00
615	Entretien et réparations	28 221,00	0,00	0,00	0,00	0,00	0,00	2 729,00	0,00
617	Etudes et recherches	0,00	0,00	0,00	0,00	0,00	0,00	6 000,00	0,00
618	Divers	9 100,00	0,00	0,00	0,00	0,00	0,00	6 541,00	0,00
622	Rémunérations intermédiaires, honoraires	135,00	0,00	0,00	0,00	0,00	0,00	1 500,00	0,00
623	Pub., publications, relations publiques	4 450,00	0,00	0,00	0,00	0,00	0,00	1 700,00	0,00
624	Transports biens, transports collectifs	150,00	0,00	0,00	0,00	0,00	0,00	12 400,00	0,00
625	Déplacements et missions	0,00	0,00	0,00	0,00	0,00	0,00	600,00	0,00
628	Divers	0,00	0,00	0,00	0,00	0,00	0,00	0,00	0,00
633	Impôts, taxes, versements (autre orga.)	15 018,00	0,00	0,00	0,00	0,00	0,00	217 092,00	0,00
641	Rémunérations du personnel	489 499,00	0,00	0,00	0,00	0,00	0,00	7 051 481,00	0,00
645	Charges sécurité sociale et prévoyance	187 074,00	0,00	0,00	0,00	0,00	0,00	2 651 784,00	0,00
647	Autres charges sociales	5 285,00	0,00	0,00	0,00	0,00	0,00	65 449,00	0,00
648	Autres charges de personnel	902,00	0,00	0,00	0,00	0,00	0,00	13 006,00	0,00
657	Subventions	7 170 425,00	0,00	28 900,00	0,00	0,00	0,00	0,00	0,00
658	Charges diverses de gestion courante	0,00	0,00	0,00	0,00	0,00	0,00	0,00	0,00
<b>RECETTES</b>		<b>17 700,00</b>	<b>0,00</b>	<b>0,00</b>	<b>0,00</b>	<b>0,00</b>	<b>0,00</b>	<b>7 643 755,00</b>	<b>0,00</b>
706	Prestations de services	0,00	0,00	0,00	0,00	0,00	0,00	1 985 171,00	0,00
708	Autres produits	17 700,00	0,00	0,00	0,00	0,00	0,00	0,00	0,00
747	Participations	0,00	0,00	0,00	0,00	0,00	0,00	5 107 419,00	0,00
758	Produits divers de gestion courante	0,00	0,00	0,00	0,00	0,00	0,00	551 165,00	0,00

(1) Détailler les comptes à trois chiffres.

<b>IV – ANNEXES</b>	<b>IV</b>
<b>A – PRESENTATION CROISEE – SECTION DE FONCTIONNEMENT – PRESENTATION DETAILLEE</b>	<b>A2.934</b>

**FONCTION 4 – Santé et action sociale (hors APA et RSA/Régularisation de RMI) (suite 2)**

Article / compte nature (1)	Libellé	42 Action sociale						TOTAL DU CHAPITRE
		423 Personnes âgées			424 Personnes en difficulté	425 Personnes handicapées	428 Autres interventions sociales	
		4231 Forfait autonomie	4232 Autres actions de prévention	4238 Autres actions pour les personnes âgées				
<b>DEPENSES</b>		<b>0,00</b>	<b>0,00</b>	<b>139 454,00</b>	<b>0,00</b>	<b>86 100,00</b>	<b>982 508,00</b>	<b>23 671 711,00</b>
606	Achats non stockés de matières et fourni	0,00	0,00	5 154,00	0,00	0,00	110 358,00	792 659,00
611	Contrats de prestations de services	0,00	0,00	0,00	0,00	0,00	0,00	3 436 409,00
613	Locations	0,00	0,00	0,00	0,00	0,00	0,00	62 400,00
614	Charges locatives et de copropriété	0,00	0,00	0,00	0,00	0,00	0,00	4 400,00
615	Entretien et réparations	0,00	0,00	0,00	0,00	0,00	0,00	34 631,00
617	Etudes et recherches	0,00	0,00	0,00	0,00	0,00	0,00	6 000,00
618	Divers	0,00	0,00	0,00	0,00	0,00	0,00	19 641,00
622	Rémunérations intermédiaires, honoraires	0,00	0,00	0,00	0,00	0,00	0,00	7 635,00
623	Pub., publications, relations publiques	0,00	0,00	0,00	0,00	0,00	0,00	10 150,00
624	Transports biens, transports collectifs	0,00	0,00	0,00	0,00	0,00	0,00	12 550,00
625	Déplacements et missions	0,00	0,00	0,00	0,00	0,00	0,00	650,00
628	Divers	0,00	0,00	0,00	0,00	0,00	0,00	1 850,00
633	Impôts, taxes, versements (autre orga.)	0,00	0,00	0,00	0,00	0,00	0,00	238 365,00
641	Rémunérations du personnel	0,00	0,00	0,00	0,00	0,00	0,00	7 747 323,00
645	Charges sécurité sociale et prévoyance	0,00	0,00	0,00	0,00	0,00	0,00	2 918 249,00
647	Autres charges sociales	0,00	0,00	0,00	0,00	0,00	0,00	71 622,00
648	Autres charges de personnel	0,00	0,00	0,00	0,00	0,00	0,00	14 802,00
657	Subventions	0,00	0,00	134 300,00	0,00	86 100,00	872 150,00	8 291 875,00
658	Charges diverses de gestion courante	0,00	0,00	0,00	0,00	0,00	0,00	500,00
<b>RECETTES</b>		<b>0,00</b>	<b>0,00</b>	<b>9 000,00</b>	<b>0,00</b>	<b>0,00</b>	<b>0,00</b>	<b>7 678 455,00</b>
706	Prestations de services	0,00	0,00	5 000,00	0,00	0,00	0,00	1 990 171,00
708	Autres produits	0,00	0,00	4 000,00	0,00	0,00	0,00	21 700,00
747	Participations	0,00	0,00	0,00	0,00	0,00	0,00	5 115 419,00
758	Produits divers de gestion courante	0,00	0,00	0,00	0,00	0,00	0,00	551 165,00

(1) Détailler les comptes à trois chiffres.

<b>IV – ANNEXES</b>	<b>IV</b>
<b>A – PRESENTATION CROISEE – SECTION DE FONCTIONNEMENT – PRESENTATION DETAILLEE</b>	<b>A2.934-3</b>

FONCTION 4-3 – APA

Article / compte nature (1)	Libellé	430 Services communs	431 APA à domicile	432 APA versée aux bénéf. en établissement	433 APA versée à l'établissement	TOTAL DU CHAPITRE
	DEPENSES	0,00	0,00	0,00	0,00	0,00
	RECETTES	0,00	0,00	0,00	0,00	0,00

(1) Détailler les comptes à trois chiffres.

<b>IV – ANNEXES</b>	<b>IV</b>
<b>A – PRESENTATION CROISEE – SECTION DE FONCTIONNEMENT – PRESENTATION DETAILLEE</b>	<b>A2.934-4</b>

**FONCTION 4-4 – RSA / Régularisation de RMI**

Article / compte nature (1)	Libellé	441 Insertion sociale	442 Santé	443 Logement	444 Insertion professionnelle	445 Evaluation des dépenses engagées	446 Dépenses de structure	447 RSA allocations	448 Autres dépenses au titre du RSA	TOTAL DU CHAPITRE
	<b>DEPENSES</b>	0,00	0,00	0,00	0,00	0,00	0,00	0,00	0,00	0,00
	<b>RECETTES</b>	0,00	0,00	0,00	0,00	0,00	0,00	0,00	0,00	0,00

(1) Détailler les comptes à trois chiffres.

<b>IV – ANNEXES</b>	<b>IV</b>
<b>A – PRESENTATION CROISEE – SECTION DE FONCTIONNEMENT – PRESENTATION DETAILLEE</b>	<b>A2.935</b>

**FONCTION 5 – Aménagement des territoires et habitat**

Article / compte nature (1)	Libellé	50 Services communs	51 Aménagement et services urbains						
			510 Services communs	511 Espaces verts urbains	512 Eclairage public	513 Art public	514 Electrification	515 Opérations d'aménagement	518 Autres actions d'aménagement urbain
<b>DEPENSES</b>		<b>135 509,00</b>	<b>886 060,00</b>	<b>6 033 783,00</b>	<b>479 038,00</b>	<b>0,00</b>	<b>0,00</b>	<b>986 611,00</b>	<b>101 780,00</b>
606	Achats non stockés de matières et fourni	0,00	0,00	760 952,00	4 000,00	0,00	0,00	0,00	0,00
611	Contrats de prestations de services	0,00	60 000,00	42 000,00	375 000,00	0,00	0,00	64 234,00	81 780,00
613	Locations	0,00	83 000,00	20 300,00	0,00	0,00	0,00	0,00	0,00
614	Charges locatives et de copropriété	0,00	48 000,00	0,00	0,00	0,00	0,00	0,00	0,00
615	Entretien et réparations	0,00	0,00	587 553,00	0,00	0,00	0,00	16 723,00	0,00
617	Etudes et recherches	0,00	0,00	44 000,00	0,00	0,00	0,00	0,00	0,00
618	Divers	0,00	0,00	3 500,00	0,00	0,00	0,00	0,00	0,00
622	Rémunérations intermédiaires, honoraires	0,00	10 135,00	3 600,00	0,00	0,00	0,00	0,00	0,00
623	Pub., publications, relations publiques	0,00	1 000,00	0,00	0,00	0,00	0,00	0,00	20 000,00
628	Divers	0,00	5 000,00	100,00	0,00	0,00	0,00	0,00	0,00
633	Impôts, taxes, versements (autre orga.)	3 015,00	13 706,00	96 914,00	1 913,00	0,00	0,00	17 875,00	0,00
641	Rémunérations du personnel	94 170,00	488 983,00	3 219 740,00	73 160,00	0,00	0,00	652 670,00	0,00
645	Charges sécurité sociale et prévoyance	37 525,00	170 831,00	1 214 498,00	23 932,00	0,00	0,00	224 410,00	0,00
647	Autres charges sociales	799,00	4 347,00	38 112,00	1 033,00	0,00	0,00	8 468,00	0,00
648	Autres charges de personnel	0,00	1 058,00	2 514,00	0,00	0,00	0,00	2 231,00	0,00
<b>RECETTES</b>		<b>0,00</b>	<b>0,00</b>	<b>34 750,00</b>	<b>0,00</b>	<b>0,00</b>	<b>0,00</b>	<b>0,00</b>	<b>30 350,00</b>
702	Ventes de récoltes et produits forestier	0,00	0,00	3 000,00	0,00	0,00	0,00	0,00	0,00
704	Travaux	0,00	0,00	28 000,00	0,00	0,00	0,00	0,00	0,00
708	Autres produits	0,00	0,00	0,00	0,00	0,00	0,00	0,00	0,00
747	Participations	0,00	0,00	0,00	0,00	0,00	0,00	0,00	30 350,00
752	Revenus des immeubles	0,00	0,00	0,00	0,00	0,00	0,00	0,00	0,00
758	Produits divers de gestion courante	0,00	0,00	3 750,00	0,00	0,00	0,00	0,00	0,00

(1) Détailler les comptes à trois chiffres.

<b>IV – ANNEXES</b>	<b>IV</b>
<b>A – PRESENTATION CROISEE – SECTION DE FONCTIONNEMENT – PRESENTATION DETAILLEE</b>	<b>A2.935</b>

**FONCTION 5 – Aménagement des territoires et habitat (suite 1)**

Article / compte nature (1)	Libellé	52 Politique de la ville	53 Agglomérations et villes moyennes	54 Espace rural et autres espaces de dév.	55 Habitat (Logement)				
					551 Parc privé de la collectivité	552 Aide au secteur locatif	553 Aide à l'accession à la propriété	554 Aire d'accueil des gens du voyage	555 Logement social
<b>DEPENSES</b>		<b>689 300,00</b>	<b>0,00</b>	<b>0,00</b>	<b>96 907,00</b>	<b>0,00</b>	<b>0,00</b>	<b>0,00</b>	<b>0,00</b>
606	Achats non stockés de matières et fourni	0,00	0,00	0,00	25 803,00	0,00	0,00	0,00	0,00
611	Contrats de prestations de services	0,00	0,00	0,00	0,00	0,00	0,00	0,00	0,00
613	Locations	0,00	0,00	0,00	600,00	0,00	0,00	0,00	0,00
614	Charges locatives et de copropriété	0,00	0,00	0,00	60 000,00	0,00	0,00	0,00	0,00
615	Entretien et réparations	0,00	0,00	0,00	7 504,00	0,00	0,00	0,00	0,00
617	Etudes et recherches	0,00	0,00	0,00	3 000,00	0,00	0,00	0,00	0,00
618	Divers	0,00	0,00	0,00	0,00	0,00	0,00	0,00	0,00
622	Rémunérations intermédiaires, honoraires	0,00	0,00	0,00	0,00	0,00	0,00	0,00	0,00
623	Pub., publications, relations publiques	0,00	0,00	0,00	0,00	0,00	0,00	0,00	0,00
628	Divers	0,00	0,00	0,00	0,00	0,00	0,00	0,00	0,00
633	Impôts, taxes, versements (autre orga.)	14 911,00	0,00	0,00	0,00	0,00	0,00	0,00	0,00
641	Rémunérations du personnel	487 229,00	0,00	0,00	0,00	0,00	0,00	0,00	0,00
645	Charges sécurité sociale et prévoyance	182 454,00	0,00	0,00	0,00	0,00	0,00	0,00	0,00
647	Autres charges sociales	2 729,00	0,00	0,00	0,00	0,00	0,00	0,00	0,00
648	Autres charges de personnel	1 977,00	0,00	0,00	0,00	0,00	0,00	0,00	0,00
<b>RECETTES</b>		<b>0,00</b>	<b>0,00</b>	<b>0,00</b>	<b>494 750,00</b>	<b>0,00</b>	<b>0,00</b>	<b>0,00</b>	<b>0,00</b>
702	Ventes de récoltes et produits forestier	0,00	0,00	0,00	0,00	0,00	0,00	0,00	0,00
704	Travaux	0,00	0,00	0,00	0,00	0,00	0,00	0,00	0,00
708	Autres produits	0,00	0,00	0,00	272 750,00	0,00	0,00	0,00	0,00
747	Participations	0,00	0,00	0,00	0,00	0,00	0,00	0,00	0,00
752	Revenus des immeubles	0,00	0,00	0,00	212 000,00	0,00	0,00	0,00	0,00
758	Produits divers de gestion courante	0,00	0,00	0,00	10 000,00	0,00	0,00	0,00	0,00

(1) Détailler les comptes à trois chiffres.

<b>IV – ANNEXES</b>	<b>IV</b>
<b>A – PRESENTATION CROISEE – SECTION DE FONCTIONNEMENT – PRESENTATION DETAILLEE</b>	<b>A2.935</b>

**FONCTION 5 – Aménagement des territoires et habitat (suite 2)**

Article / compte nature (1)	Libellé	56 Actions en faveur du littoral	57 Techno. de l'information et de la comm.	58 Autres actions		59 Sécurité	TOTAL DU CHAPITRE
				581 Réserves Foncières	588 Autres actions d'aménagement		
<b>DEPENSES</b>		<b>0,00</b>	<b>90 500,00</b>	<b>0,00</b>	<b>0,00</b>	<b>0,00</b>	<b>9 499 488,00</b>
606	Achats non stockés de matières et fourni	0,00	0,00	0,00	0,00	0,00	790 755,00
611	Contrats de prestations de services	0,00	0,00	0,00	0,00	0,00	623 014,00
613	Locations	0,00	0,00	0,00	0,00	0,00	103 900,00
614	Charges locatives et de copropriété	0,00	0,00	0,00	0,00	0,00	108 000,00
615	Entretien et réparations	0,00	90 500,00	0,00	0,00	0,00	702 280,00
617	Etudes et recherches	0,00	0,00	0,00	0,00	0,00	47 000,00
618	Divers	0,00	0,00	0,00	0,00	0,00	3 500,00
622	Rémunérations intermédiaires, honoraires	0,00	0,00	0,00	0,00	0,00	13 735,00
623	Pub., publications, relations publiques	0,00	0,00	0,00	0,00	0,00	21 000,00
628	Divers	0,00	0,00	0,00	0,00	0,00	5 100,00
633	Impôts, taxes, versements (autre orga.)	0,00	0,00	0,00	0,00	0,00	148 334,00
641	Rémunérations du personnel	0,00	0,00	0,00	0,00	0,00	5 015 952,00
645	Charges sécurité sociale et prévoyance	0,00	0,00	0,00	0,00	0,00	1 853 650,00
647	Autres charges sociales	0,00	0,00	0,00	0,00	0,00	55 488,00
648	Autres charges de personnel	0,00	0,00	0,00	0,00	0,00	7 780,00
<b>RECETTES</b>		<b>0,00</b>	<b>0,00</b>	<b>0,00</b>	<b>0,00</b>	<b>0,00</b>	<b>559 850,00</b>
702	Ventes de récoltes et produits forestier	0,00	0,00	0,00	0,00	0,00	3 000,00
704	Travaux	0,00	0,00	0,00	0,00	0,00	28 000,00
708	Autres produits	0,00	0,00	0,00	0,00	0,00	272 750,00
747	Participations	0,00	0,00	0,00	0,00	0,00	30 350,00
752	Revenus des immeubles	0,00	0,00	0,00	0,00	0,00	212 000,00
758	Produits divers de gestion courante	0,00	0,00	0,00	0,00	0,00	13 750,00

(1) Détailler les comptes à trois chiffres.

<b>IV – ANNEXES</b>	<b>IV</b>
<b>A – PRESENTATION CROISEE – SECTION DE FONCTIONNEMENT – PRESENTATION DETAILLEE</b>	<b>A2.936</b>

**FONCTION 6 – Action économique**

Article / compte nature (1)	Libellé	60 Services communs	61 Interventions économiques transversales	62 Structure d'animation et de dév. éco.	63 Actions sectorielles			
					631 Agriculture, pêche et agro-alimentaire		632 Industrie, commerce et artisanat	633 Développement touristique
					6311 Laboratoire	6312 Autres		
<b>DEPENSES</b>		<b>956 726,00</b>	<b>1 686 336,00</b>	<b>0,00</b>	<b>0,00</b>	<b>0,00</b>	<b>303 842,00</b>	<b>441 923,00</b>
606	Achats non stockés de matières et fourni	0,00	197 374,00	0,00	0,00	0,00	0,00	29 220,00
611	Contrats de prestations de services	60 000,00	268 500,00	0,00	0,00	0,00	0,00	375 000,00
613	Locations	30 000,00	15 500,00	0,00	0,00	0,00	0,00	11 060,00
614	Charges locatives et de copropriété	2 000,00	0,00	0,00	0,00	0,00	0,00	2 990,00
615	Entretien et réparations	272 800,00	13 018,00	0,00	0,00	0,00	0,00	16 653,00
617	Etudes et recherches	0,00	64 230,00	0,00	0,00	0,00	0,00	0,00
618	Divers	37 000,00	2 000,00	0,00	0,00	0,00	0,00	0,00
622	Rémunérations intermédiaires, honoraires	0,00	0,00	0,00	0,00	0,00	1 138,00	1 500,00
623	Pub., publications, relations publiques	118 600,00	45 500,00	0,00	0,00	0,00	0,00	0,00
624	Transports biens, transports collectifs	0,00	0,00	0,00	0,00	0,00	0,00	0,00
625	Déplacements et missions	600,00	0,00	0,00	0,00	0,00	0,00	0,00
626	Frais postaux et frais télécommunication	0,00	0,00	0,00	0,00	0,00	0,00	500,00
627	Services bancaires et assimilés	0,00	0,00	0,00	0,00	0,00	0,00	1 300,00
628	Divers	0,00	402 100,00	0,00	0,00	0,00	0,00	0,00
633	Impôts, taxes, versements (autre orga.)	2 471,00	13 882,00	0,00	0,00	0,00	4 174,00	0,00
635	Autres impôts, taxes (Admin Impôts)	0,00	50 400,00	0,00	0,00	0,00	0,00	3 700,00
641	Rémunérations du personnel	110 798,00	440 290,00	0,00	0,00	0,00	142 918,00	0,00
645	Charges sécurité sociale et prévoyance	44 097,00	167 397,00	0,00	0,00	0,00	51 966,00	0,00
647	Autres charges sociales	0,00	4 747,00	0,00	0,00	0,00	1 108,00	0,00
648	Autres charges de personnel	0,00	1 398,00	0,00	0,00	0,00	538,00	0,00
657	Subventions	278 360,00	0,00	0,00	0,00	0,00	102 000,00	0,00
658	Charges diverses de gestion courante	0,00	0,00	0,00	0,00	0,00	0,00	0,00
<b>RECETTES</b>		<b>17 000,00</b>	<b>1 654 655,00</b>	<b>0,00</b>	<b>0,00</b>	<b>0,00</b>	<b>0,00</b>	<b>368 000,00</b>
703	Redevances utilisation du domaine	0,00	644 500,00	0,00	0,00	0,00	0,00	100 000,00
706	Prestations de services	0,00	0,00	0,00	0,00	0,00	0,00	260 000,00
708	Autres produits	0,00	7 000,00	0,00	0,00	0,00	0,00	0,00
731	Fiscalité locale	0,00	644 500,00	0,00	0,00	0,00	0,00	0,00
747	Participations	0,00	26 720,00	0,00	0,00	0,00	0,00	8 000,00
752	Revenus des immeubles	15 000,00	12 600,00	0,00	0,00	0,00	0,00	0,00
758	Produits divers de gestion courante	2 000,00	319 335,00	0,00	0,00	0,00	0,00	0,00

(1) Détailler les comptes à trois chiffres.



<b>IV – ANNEXES</b>	<b>IV</b>
<b>A – PRESENTATION CROISEE – SECTION DE FONCTIONNEMENT – PRESENTATION DETAILLEE</b>	<b>A2.936</b>

**FONCTION 6 – Action économique (suite)**

Article / compte nature (1)	Libellé	64 Rayonnement, attractivité du territoire	65 Insertion éco. et éco.sociale, solidaire	66 Maintien et dév. des services publics	67 Recherche et innovation	68 Autres actions	TOTAL DU CHAPITRE
<b>DEPENSES</b>		<b>120 000,00</b>	<b>0,00</b>	<b>0,00</b>	<b>0,00</b>	<b>0,00</b>	<b>3 508 827,00</b>
606	Achats non stockés de matières et fourni	6 100,00	0,00	0,00	0,00	0,00	232 694,00
611	Contrats de prestations de services	0,00	0,00	0,00	0,00	0,00	703 500,00
613	Locations	20 000,00	0,00	0,00	0,00	0,00	76 560,00
614	Charges locatives et de copropriété	0,00	0,00	0,00	0,00	0,00	4 990,00
615	Entretien et réparations	0,00	0,00	0,00	0,00	0,00	302 471,00
617	Etudes et recherches	0,00	0,00	0,00	0,00	0,00	64 230,00
618	Divers	57 400,00	0,00	0,00	0,00	0,00	96 400,00
622	Rémunérations intermédiaires, honoraires	0,00	0,00	0,00	0,00	0,00	2 638,00
623	Pub., publications, relations publiques	22 100,00	0,00	0,00	0,00	0,00	186 200,00
624	Transports biens, transports collectifs	2 800,00	0,00	0,00	0,00	0,00	2 800,00
625	Déplacements et missions	100,00	0,00	0,00	0,00	0,00	700,00
626	Frais postaux et frais télécommunication	0,00	0,00	0,00	0,00	0,00	500,00
627	Services bancaires et assimilés	0,00	0,00	0,00	0,00	0,00	1 300,00
628	Divers	6 500,00	0,00	0,00	0,00	0,00	408 600,00
633	Impôts, taxes, versements (autre orga.)	0,00	0,00	0,00	0,00	0,00	20 527,00
635	Autres impôts, taxes (Admin Impôts)	0,00	0,00	0,00	0,00	0,00	54 100,00
641	Rémunérations du personnel	0,00	0,00	0,00	0,00	0,00	694 006,00
645	Charges sécurité sociale et prévoyance	0,00	0,00	0,00	0,00	0,00	263 460,00
647	Autres charges sociales	0,00	0,00	0,00	0,00	0,00	5 855,00
648	Autres charges de personnel	0,00	0,00	0,00	0,00	0,00	1 936,00
657	Subventions	0,00	0,00	0,00	0,00	0,00	380 360,00
658	Charges diverses de gestion courante	5 000,00	0,00	0,00	0,00	0,00	5 000,00
<b>RECETTES</b>		<b>0,00</b>	<b>0,00</b>	<b>0,00</b>	<b>0,00</b>	<b>0,00</b>	<b>2 039 655,00</b>
703	Redevances utilisation du domaine	0,00	0,00	0,00	0,00	0,00	744 500,00
706	Prestations de services	0,00	0,00	0,00	0,00	0,00	260 000,00
708	Autres produits	0,00	0,00	0,00	0,00	0,00	7 000,00
731	Fiscalité locale	0,00	0,00	0,00	0,00	0,00	644 500,00
747	Participations	0,00	0,00	0,00	0,00	0,00	34 720,00
752	Revenus des immeubles	0,00	0,00	0,00	0,00	0,00	27 600,00
758	Produits divers de gestion courante	0,00	0,00	0,00	0,00	0,00	321 335,00

(1) Détailler les comptes à trois chiffres.

<b>IV – ANNEXES</b>	<b>IV</b>
<b>A – PRESENTATION CROISEE – SECTION DE FONCTIONNEMENT – PRESENTATION DETAILLEE</b>	<b>A2.937</b>

**FONCTION 7 – Environnement**

Article / compte nature (1)	Libellé	70 Services communs	71 Actions transversales	72 Actions déchets et propreté urbaine					
				720 Services communs collecte et propreté	721 Collecte et traitement des déchets			722 Propreté urbaine	
					7211 Actions prévention et sensibilisation	7212 Collecte des déchets	7213 Tri, valorisation, traitement déchets	7221 Actions prévention et sensibilisation	7222 Action propreté urbaine et nettoiemnt
<b>DEPENSES</b>		<b>0,00</b>	<b>56 720,00</b>	<b>0,00</b>	<b>0,00</b>	<b>0,00</b>	<b>0,00</b>	<b>581 672,00</b>	
606	Achats non stockés de matières et fourni	0,00	0,00	0,00	0,00	0,00	0,00	35 672,00	
607	Achats de marchandises	0,00	0,00	0,00	0,00	0,00	0,00	0,00	
611	Contrats de prestations de services	0,00	56 720,00	0,00	0,00	0,00	0,00	135 000,00	
613	Locations	0,00	0,00	0,00	0,00	0,00	0,00	406 000,00	
615	Entretien et réparations	0,00	0,00	0,00	0,00	0,00	0,00	5 000,00	
617	Etudes et recherches	0,00	0,00	0,00	0,00	0,00	0,00	0,00	
618	Divers	0,00	0,00	0,00	0,00	0,00	0,00	0,00	
622	Rémunérations intermédiaires, honoraires	0,00	0,00	0,00	0,00	0,00	0,00	0,00	
623	Pub., publications, relations publiques	0,00	0,00	0,00	0,00	0,00	0,00	0,00	
625	Déplacements et missions	0,00	0,00	0,00	0,00	0,00	0,00	0,00	
633	Impôts, taxes, versements (autre orga.)	0,00	0,00	0,00	0,00	0,00	0,00	0,00	
635	Autres impôts, taxes (Admin Impôts)	0,00	0,00	0,00	0,00	0,00	0,00	0,00	
641	Rémunérations du personnel	0,00	0,00	0,00	0,00	0,00	0,00	0,00	
645	Charges sécurité sociale et prévoyance	0,00	0,00	0,00	0,00	0,00	0,00	0,00	
647	Autres charges sociales	0,00	0,00	0,00	0,00	0,00	0,00	0,00	
648	Autres charges de personnel	0,00	0,00	0,00	0,00	0,00	0,00	0,00	
657	Subventions	0,00	0,00	0,00	0,00	0,00	0,00	0,00	
658	Charges diverses de gestion courante	0,00	0,00	0,00	0,00	0,00	0,00	0,00	
<b>RECETTES</b>		<b>0,00</b>	<b>0,00</b>	<b>0,00</b>	<b>0,00</b>	<b>0,00</b>	<b>3 000,00</b>	<b>0,00</b>	
706	Prestations de services	0,00	0,00	0,00	0,00	0,00	0,00	0,00	
708	Autres produits	0,00	0,00	0,00	0,00	0,00	0,00	0,00	
747	Participations	0,00	0,00	0,00	0,00	0,00	0,00	0,00	
752	Revenus des immeubles	0,00	0,00	0,00	0,00	0,00	0,00	0,00	
758	Produits divers de gestion courante	0,00	0,00	0,00	0,00	0,00	3 000,00	0,00	

(1) Détailler les comptes à trois chiffres.

<b>IV – ANNEXES</b>	<b>IV</b>
<b>A – PRESENTATION CROISEE – SECTION DE FONCTIONNEMENT – PRESENTATION DETAILLEE</b>	<b>A2.937</b>

**FONCTION 7 – Environnement (suite 1)**

Article / compte nature (1)	Libellé	73 Actions en matière de gestion des eaux					74 Politique de l'air
		731 Politique de l'eau	732 Eau potable	733 Assainissement	734 Eaux pluviales	735 Lutte contre les inondations	
<b>DEPENSES</b>		<b>44 000,00</b>	<b>0,00</b>	<b>0,00</b>	<b>95 550,00</b>	<b>0,00</b>	<b>0,00</b>
606	Achats non stockés de matières et fourni	0,00	0,00	0,00	0,00	0,00	0,00
607	Achats de marchandises	0,00	0,00	0,00	0,00	0,00	0,00
611	Contrats de prestations de services	0,00	0,00	0,00	0,00	0,00	0,00
613	Locations	2 000,00	0,00	0,00	0,00	0,00	0,00
615	Entretien et réparations	25 000,00	0,00	0,00	0,00	0,00	0,00
617	Etudes et recherches	10 000,00	0,00	0,00	0,00	0,00	0,00
618	Divers	0,00	0,00	0,00	0,00	0,00	0,00
622	Rémunérations intermédiaires, honoraires	0,00	0,00	0,00	0,00	0,00	0,00
623	Pub., publications, relations publiques	0,00	0,00	0,00	0,00	0,00	0,00
625	Déplacements et missions	0,00	0,00	0,00	0,00	0,00	0,00
633	Impôts, taxes, versements (autre orga.)	0,00	0,00	0,00	0,00	0,00	0,00
635	Autres impôts, taxes (Admin Impôts)	0,00	0,00	0,00	95 550,00	0,00	0,00
641	Rémunérations du personnel	0,00	0,00	0,00	0,00	0,00	0,00
645	Charges sécurité sociale et prévoyance	0,00	0,00	0,00	0,00	0,00	0,00
647	Autres charges sociales	0,00	0,00	0,00	0,00	0,00	0,00
648	Autres charges de personnel	0,00	0,00	0,00	0,00	0,00	0,00
657	Subventions	7 000,00	0,00	0,00	0,00	0,00	0,00
658	Charges diverses de gestion courante	0,00	0,00	0,00	0,00	0,00	0,00
<b>RECETTES</b>		<b>100 800,00</b>	<b>0,00</b>	<b>0,00</b>	<b>0,00</b>	<b>0,00</b>	<b>0,00</b>
706	Prestations de services	0,00	0,00	0,00	0,00	0,00	0,00
708	Autres produits	100 800,00	0,00	0,00	0,00	0,00	0,00
747	Participations	0,00	0,00	0,00	0,00	0,00	0,00
752	Revenus des immeubles	0,00	0,00	0,00	0,00	0,00	0,00
758	Produits divers de gestion courante	0,00	0,00	0,00	0,00	0,00	0,00

(1) Détailler les comptes à trois chiffres.

<b>IV – ANNEXES</b>	<b>IV</b>
<b>A – PRESENTATION CROISEE – SECTION DE FONCTIONNEMENT – PRESENTATION DETAILLEE</b>	<b>A2.937</b>

**FONCTION 7 – Environnement (suite 2)**

Article / compte nature (1)	Libellé	75 Politique de l'énergie					76	77	78	TOTAL DU CHAPITRE
		751 Réseaux de chaleur et de froid	752 Energie photovoltaïque	753 Energie éolienne	754 Energie hydraulique	758 Autres actions	Préserv. patrim. naturel,risques techno.	Environnement infrastructures transports	Autres actions	
<b>DEPENSES</b>		<b>0,00</b>	<b>0,00</b>	<b>0,00</b>	<b>0,00</b>	<b>573 393,00</b>	<b>1 932 663,00</b>	<b>0,00</b>	<b>47 950,00</b>	<b>3 331 948,00</b>
606	Achats non stockés de matières et fourni	0,00	0,00	0,00	0,00	0,00	40 070,00	0,00	0,00	75 742,00
607	Achats de marchandises	0,00	0,00	0,00	0,00	0,00	1 000,00	0,00	0,00	1 000,00
611	Contrats de prestations de services	0,00	0,00	0,00	0,00	0,00	0,00	0,00	43 700,00	235 420,00
613	Locations	0,00	0,00	0,00	0,00	0,00	0,00	0,00	4 250,00	412 250,00
615	Entretien et réparations	0,00	0,00	0,00	0,00	0,00	14 400,00	0,00	0,00	44 400,00
617	Etudes et recherches	0,00	0,00	0,00	0,00	0,00	55 000,00	0,00	0,00	65 000,00
618	Divers	0,00	0,00	0,00	0,00	0,00	77 000,00	0,00	0,00	77 000,00
622	Rémunérations intermédiaires, honoraires	0,00	0,00	0,00	0,00	0,00	135,00	0,00	0,00	135,00
623	Pub., publications, relations publiques	0,00	0,00	0,00	0,00	0,00	80 800,00	0,00	0,00	80 800,00
625	Déplacements et missions	0,00	0,00	0,00	0,00	0,00	200,00	0,00	0,00	200,00
633	Impôts, taxes, versements (autre orga.)	0,00	0,00	0,00	0,00	12 114,00	34 760,00	0,00	0,00	46 874,00
635	Autres impôts, taxes (Admin Impôts)	0,00	0,00	0,00	0,00	0,00	0,00	0,00	0,00	95 550,00
641	Rémunérations du personnel	0,00	0,00	0,00	0,00	412 523,00	1 145 567,00	0,00	0,00	1 558 090,00
645	Charges sécurité sociale et prévoyance	0,00	0,00	0,00	0,00	144 709,00	431 940,00	0,00	0,00	576 649,00
647	Autres charges sociales	0,00	0,00	0,00	0,00	3 127,00	12 224,00	0,00	0,00	15 351,00
648	Autres charges de personnel	0,00	0,00	0,00	0,00	920,00	1 527,00	0,00	0,00	2 447,00
657	Subventions	0,00	0,00	0,00	0,00	0,00	27 740,00	0,00	0,00	34 740,00
658	Charges diverses de gestion courante	0,00	0,00	0,00	0,00	0,00	10 300,00	0,00	0,00	10 300,00
<b>RECETTES</b>		<b>0,00</b>	<b>0,00</b>	<b>0,00</b>	<b>0,00</b>	<b>0,00</b>	<b>22 150,00</b>	<b>0,00</b>	<b>0,00</b>	<b>125 950,00</b>
706	Prestations de services	0,00	0,00	0,00	0,00	0,00	19 000,00	0,00	0,00	19 000,00
708	Autres produits	0,00	0,00	0,00	0,00	0,00	0,00	0,00	0,00	100 800,00
747	Participations	0,00	0,00	0,00	0,00	0,00	3 000,00	0,00	0,00	3 000,00
752	Revenus des immeubles	0,00	0,00	0,00	0,00	0,00	150,00	0,00	0,00	150,00
758	Produits divers de gestion courante	0,00	0,00	0,00	0,00	0,00	0,00	0,00	0,00	3 000,00

(1) Détailler les comptes à trois chiffres.

<b>IV – ANNEXES</b>	<b>IV</b>
<b>A – PRESENTATION CROISEE – SECTION DE FONCTIONNEMENT – PRESENTATION DETAILLEE</b>	<b>A2.938</b>

**FONCTION 8 – Transports**

Article / compte nature (1)	Libellé	80 Services communs	81 Transports scolaires	82 Transports publics de voyageurs						
				820 Services communs	821 Transport sur route	822 Transport ferroviaire	823 Transport fluvial	824 Transport maritime	825 Transport aérien	828 Autres transports
<b>DEPENSES</b>		<b>37 651,00</b>	<b>0,00</b>	<b>0,00</b>	<b>0,00</b>	<b>0,00</b>	<b>0,00</b>	<b>0,00</b>	<b>0,00</b>	<b>0,00</b>
606	Achats non stockés de matières et fourni	0,00	0,00	0,00	0,00	0,00	0,00	0,00	0,00	0,00
613	Locations	0,00	0,00	0,00	0,00	0,00	0,00	0,00	0,00	0,00
615	Entretien et réparations	0,00	0,00	0,00	0,00	0,00	0,00	0,00	0,00	0,00
617	Etudes et recherches	0,00	0,00	0,00	0,00	0,00	0,00	0,00	0,00	0,00
633	Impôts, taxes, versements (autre orga.)	851,00	0,00	0,00	0,00	0,00	0,00	0,00	0,00	0,00
641	Rémunérations du personnel	25 941,00	0,00	0,00	0,00	0,00	0,00	0,00	0,00	0,00
645	Charges sécurité sociale et prévoyance	10 556,00	0,00	0,00	0,00	0,00	0,00	0,00	0,00	0,00
647	Autres charges sociales	303,00	0,00	0,00	0,00	0,00	0,00	0,00	0,00	0,00
<b>RECETTES</b>		<b>0,00</b>	<b>0,00</b>	<b>0,00</b>	<b>0,00</b>	<b>0,00</b>	<b>0,00</b>	<b>0,00</b>	<b>0,00</b>	<b>0,00</b>
731	Fiscalité locale	0,00	0,00	0,00	0,00	0,00	0,00	0,00	0,00	0,00

(1) Détailler les comptes à trois chiffres.

<b>IV – ANNEXES</b>	<b>IV</b>
<b>A – PRESENTATION CROISEE – SECTION DE FONCTIONNEMENT – PRESENTATION DETAILLEE</b>	<b>A2.938</b>

FONCTION 8 – Transports (suite 1)

Article / compte nature (1)	Libellé	83 Transports de marchandises						
		830 Services communs	831 Fret routier	832 Fret ferroviaire	833 Fret fluvial	834 Fret maritime	835 Fret aérien	838 Autres transports
<b>DEPENSES</b>		<b>0,00</b>	<b>0,00</b>	<b>0,00</b>	<b>0,00</b>	<b>0,00</b>	<b>0,00</b>	<b>0,00</b>
606	Achats non stockés de matières et fourni	0,00	0,00	0,00	0,00	0,00	0,00	0,00
613	Locations	0,00	0,00	0,00	0,00	0,00	0,00	0,00
615	Entretien et réparations	0,00	0,00	0,00	0,00	0,00	0,00	0,00
617	Etudes et recherches	0,00	0,00	0,00	0,00	0,00	0,00	0,00
633	Impôts, taxes, versements (autre orga.)	0,00	0,00	0,00	0,00	0,00	0,00	0,00
641	Rémunérations du personnel	0,00	0,00	0,00	0,00	0,00	0,00	0,00
645	Charges sécurité sociale et prévoyance	0,00	0,00	0,00	0,00	0,00	0,00	0,00
647	Autres charges sociales	0,00	0,00	0,00	0,00	0,00	0,00	0,00
<b>RECETTES</b>		<b>0,00</b>	<b>0,00</b>	<b>0,00</b>	<b>0,00</b>	<b>0,00</b>	<b>0,00</b>	<b>0,00</b>
731	Fiscalité locale	0,00	0,00	0,00	0,00	0,00	0,00	0,00

(1) Détailler les comptes à trois chiffres.

<b>IV – ANNEXES</b>	<b>IV</b>
<b>A – PRESENTATION CROISEE – SECTION DE FONCTIONNEMENT – PRESENTATION DETAILLEE</b>	<b>A2.938</b>

**FONCTION 8 – Transports (suite 2)**

Article / compte nature (1)	Libellé	84 Voirie							
		841 Voirie nationale	842 Voirie régionale	843 Voirie départementale	844 Voirie métropolitaine	845 Voirie communale	846 Viabilité hivernale et aléas climatiques	847 Equipements de voirie	849 Sécurité routière
<b>DEPENSES</b>		<b>0,00</b>	<b>0,00</b>	<b>0,00</b>	<b>505 570,00</b>	<b>0,00</b>	<b>0,00</b>	<b>6 100,00</b>	<b>0,00</b>
606	Achats non stockés de matières et fourni	0,00	0,00	0,00	29 598,00	0,00	0,00	5 600,00	0,00
613	Locations	0,00	0,00	0,00	21 000,00	0,00	0,00	0,00	0,00
615	Entretien et réparations	0,00	0,00	0,00	5 000,00	0,00	0,00	500,00	0,00
617	Etudes et recherches	0,00	0,00	0,00	7 000,00	0,00	0,00	0,00	0,00
633	Impôts, taxes, versements (autre orga.)	0,00	0,00	0,00	9 560,00	0,00	0,00	0,00	0,00
641	Rémunérations du personnel	0,00	0,00	0,00	311 471,00	0,00	0,00	0,00	0,00
645	Charges sécurité sociale et prévoyance	0,00	0,00	0,00	117 862,00	0,00	0,00	0,00	0,00
647	Autres charges sociales	0,00	0,00	0,00	4 079,00	0,00	0,00	0,00	0,00
<b>RECETTES</b>		<b>0,00</b>	<b>0,00</b>	<b>0,00</b>	<b>900 000,00</b>	<b>0,00</b>	<b>0,00</b>	<b>0,00</b>	<b>0,00</b>
731	Fiscalité locale	0,00	0,00	0,00	900 000,00	0,00	0,00	0,00	0,00

(1) Détailler les comptes à trois chiffres.

<b>IV – ANNEXES</b>	<b>IV</b>
<b>A – PRESENTATION CROISEE – SECTION DE FONCTIONNEMENT – PRESENTATION DETAILLEE</b>	<b>A2.938</b>

**FONCTION 8 – Transports (suite 3)**

Article / compte nature (1)	Libellé	85 Infrastructures					86 Liaisons multimodales	87 Circulations douces	89 Sécurité	TOTAL DU CHAPITRE
		851 Gares, autres infrastructures routières	852 Gares et autres infrastructures ferrov.	853 Haltes, autres infrastructures fluviales	854 Ports, autres infrastructures portuaires	855 Aéroports et autres infrastructures				
<b>DEPENSES</b>		<b>0,00</b>	<b>0,00</b>	<b>0,00</b>	<b>0,00</b>	<b>0,00</b>	<b>0,00</b>	<b>0,00</b>	<b>0,00</b>	<b>549 321,00</b>
606	Achats non stockés de matières et fourni	0,00	0,00	0,00	0,00	0,00	0,00	0,00	0,00	35 198,00
613	Locations	0,00	0,00	0,00	0,00	0,00	0,00	0,00	0,00	21 000,00
615	Entretien et réparations	0,00	0,00	0,00	0,00	0,00	0,00	0,00	0,00	5 500,00
617	Etudes et recherches	0,00	0,00	0,00	0,00	0,00	0,00	0,00	0,00	7 000,00
633	Impôts, taxes, versements (autre orga.)	0,00	0,00	0,00	0,00	0,00	0,00	0,00	0,00	10 411,00
641	Rémunérations du personnel	0,00	0,00	0,00	0,00	0,00	0,00	0,00	0,00	337 412,00
645	Charges sécurité sociale et prévoyance	0,00	0,00	0,00	0,00	0,00	0,00	0,00	0,00	128 418,00
647	Autres charges sociales	0,00	0,00	0,00	0,00	0,00	0,00	0,00	0,00	4 382,00
<b>RECETTES</b>		<b>0,00</b>	<b>0,00</b>	<b>0,00</b>	<b>0,00</b>	<b>0,00</b>	<b>0,00</b>	<b>0,00</b>	<b>0,00</b>	<b>900 000,00</b>
731	Fiscalité locale	0,00	0,00	0,00	0,00	0,00	0,00	0,00	0,00	900 000,00

(1) Détailler les comptes à trois chiffres.



<b>IV – ANNEXES</b>	<b>IV</b>
<b>ANNEXES PATRIMONIALES – ETAT DE LA DETTE – REPARTITION PAR NATURE DE DETTE</b>	<b>B1.2</b>

**B1.2 – REPARTITION PAR NATURE DE DETTE (hors 16449 et 166)**

Nature (Pour chaque ligne, indiquer le numéro de contrat)	Emprunts et dettes à l'origine du contrat													
	Organisme prêteur ou chef de file	Date de signature	Date d'émission ou date de mobilisation (1)	Date du premier remboursement	Nominal (2)	Type de taux d'intérêt (3)	Index (4)	Taux initial		Devise	Périodicité des remboursements (6)	Profil d'amortissement (7)	Possibilité de remboursement anticipé O/N	Catégorie d'emprunt (8)
								Niveau de taux (5)	Taux actuariel					
<b>163 Emprunts obligataires (Total)</b>					<b>0,00</b>									
<b>164 Emprunts auprès des établissements financiers (Total)</b>					<b>207 964 298,57</b>									
1641 Emprunts en euros (total)					203 964 298,57									
199706	SFIL CAFFIL	01/12/2002	01/12/2002	01/03/2003	12 195 921,38	V	(Euribor 3M + 0.03)-Floor -0.03 sur Euribor 3M	3,080	3,170	EUR	T	P	O	A-1
200507	SOCIETE GENERALE	01/04/2006	01/04/2010	01/04/2011	5 500 000,00	V	Euribor 12M(Postfixé) + 1.3	3,220	3,260	EUR	A	P	O	A-1
200601	CAISSE DES DEPOTS ET CONSIGNATIONS	03/01/2006	03/01/2006	01/01/2007	522 826,00	V	Livret A + 0.5	2,500	2,500	EUR	A	P	O	A-1
200602	CAISSE DES DEPOTS ET CONSIGNATIONS	03/07/2006	03/07/2006	01/07/2007	506 386,00	V	LEP + 0.2	3,450	3,450	EUR	A	P	O	A-1
200603	SFIL CAFFIL	01/07/2006	01/07/2006	01/10/2006	11 782 721,71	V	(Euribor 3M + 0.015)-Floor -0.015 sur Euribor 3M	3,080	3,160	EUR	T	P	O	A-1
200607	CAISSE D'EPARGNE	25/10/2006	25/10/2006	25/10/2011	15 386 081,14	F	Taux fixe à 4.2 %	4,200	4,200	EUR	A	C	O	A-1
200608	CAISSE DES DEPOTS ET CONSIGNATIONS	01/09/2006	01/09/2006	01/09/2007	1 081 067,00	V	Livret A + 0.65	3,400	3,400	EUR	A	P	O	A-1
200702	DEXIA CL	01/12/2006	01/12/2006	01/12/2008	5 315 137,00	V	(EONIA(Postfixé)-Floor -0.02 sur EONIA(Postfixé)) + 0.02	3,590	3,720	EUR	A	P	O	A-1
200704.	CREDIT AGRICOLE CORPORATE AND INVESTMENT BANK	10/09/2007	10/09/2007	10/09/2012	19 924 177,10	F	Taux fixe à 2.98 %	2,980	3,020	EUR	A	C	O	A-1
200706 Ream	CAISSE D'EPARGNE	12/11/2007	25/11/2007	25/12/2007	9 425 000,00	C	Taux fixe à 3.66 %	3,660	3,710	EUR	A	P	O	A-1
200707	SOCIETE GENERALE	05/11/2007	05/11/2009	05/11/2010	9 282 392,87	F	Taux fixe à 4.04 %	4,040	4,100	EUR	A	P	O	A-1
2009011	DEXIA CL	05/12/2007	01/06/2009	01/05/2010	2 814 000,00	F	Taux fixe à 3.69 %	3,690	3,690	EUR	A	P	O	A-1
2009012 (Audito)	DEXIA CL	05/12/2007	01/01/2017	01/05/2017	135 534,78	F	Taux fixe à 3.69 %	3,690	3,690	EUR	A	P	O	A-1
200902	SFIL CAFFIL	15/07/2009	01/11/2009	01/08/2010	14 014 008,40	C	Taux fixe annuable à 4.78 % (date d'exercice 01/08/2013)	4,780	4,850	EUR	A	X	O	A-1
200903	SFIL CAFFIL	01/11/2009	01/11/2009	01/09/2010	14 014 008,40	C	Taux fixe à 4.35 %	4,350	4,410	EUR	A	X	O	E-1

Ville de Dijon - Dijon Ville - Budget principal - BP - 2021

Nature (Pour chaque ligne, indiquer le numéro de contrat)	Emprunts et dettes à l'origine du contrat													
	Organisme prêteur ou chef de file	Date de signature	Date d'émission ou date de mobilisation (1)	Date du premier remboursement	Nominal (2)	Type de taux d'intérêt (3)	Index (4)	Taux initial		Devise	Périodicité des remboursements (6)	Profil d'amortissement (7)	Possibilité de remboursement anticipé O/N	Catégorie d'emprunt (8)
								Niveau de taux (5)	Taux actuariel					
200904 (Audito+VD)	SFIL CAFFIL	25/07/2009	01/11/2009	01/07/2010	12 014 008,40	C	(Euribor 12M(Postfixé) + 0.1)-(5*Floor 0 sur Inflation européenne hors tabac)	1,390	1,410	EUR	A	X	O	E-2
2009042	SFIL CAFFIL	25/07/2009	01/11/2009	01/07/2010	2 000 000,00	C	(Euribor 12M(Postfixé) + 0.1)-(5*Floor 0 sur Inflation européenne hors tabac)	1,390	1,410	EUR	A	X	O	E-2
200908	SFIL CAFFIL	01/11/2009	01/11/2009	01/10/2010	14 014 008,37	C	Max(6.11-(5*(Inflation européenne hors tabac-Inflation française hors tabac)) et 0)	5,860	5,950	EUR	A	X	O	E-2
2010011	CREDIT FONCIER DE FRANCE	06/07/2010	01/11/2010	01/11/2011	4 962 546,16	F	Taux fixe à 3.21 %	3,210	3,260	EUR	A	C	O	A-1
201012 (Audito)	CREDIT FONCIER DE FRANCE	06/07/2010	01/01/2017	01/11/2017	26 217,70	F	Taux fixe à 3.21 %	3,210	3,260	EUR	A	C	O	A-1
201601 (Audito)	CREDIT FONCIER DE FRANCE	02/06/2016	01/01/2017	02/06/2017	8 357 094,32	F	Taux fixe à 4.71 %	4,710	4,780	EUR	A	P	O	A-1
201602 (Audito)	CREDIT FONCIER DE FRANCE	01/07/2016	01/01/2017	01/12/2017	5 280 000,00	F	Taux fixe à 0.755 %	0,760	0,760	EUR	A	C	O	A-1
201603	SFIL CAFFIL	01/06/2016	01/08/2016	01/08/2017	13 453 080,92	F	Taux fixe à 4.9 %	4,900	4,970	EUR	A	P	O	A-1
201604	SFIL CAFFIL	01/06/2016	01/08/2016	01/12/2016	1 900 000,00	F	Taux fixe à 0.98 %	0,980	0,990	EUR	A	C	O	A-1
201605	SFIL CAFFIL	01/06/2016	01/11/2016	01/11/2017	13 453 080,92	F	Taux fixe à 4.9 %	4,900	4,970	EUR	A	P	O	A-1
201606	CAISSE DES DEPOTS ET CONSIGNATIONS	14/12/2016	30/06/2017	01/01/2018	375 000,00	F	Taux fixe à 0 %	0,000	0,000	EUR	A	C	O	A-1
201607	CAISSE DES DEPOTS ET CONSIGNATIONS	09/08/2016	20/12/2016	01/09/2017	730 000,00	F	Taux fixe à 0 %	0,000	0,000	EUR	A	C	O	A-1
201701	CAISSE DES DEPOTS ET CONSIGNATIONS	22/12/2016	22/12/2016	01/01/2018	5 500 000,00	F	Taux fixe à 0 %	0,000	0,000	EUR	A	C	O	A-1
1643 Emprunts en devises (total)					0,00									
16441 Emprunts assortis d'une option de tirage sur ligne de trésorerie (total)					4 000 000,00									
2006061	CREDIT AGRICOLE CORPORATE AND INVESTMENT BANK	27/06/2007	28/12/2006	27/09/2007	1 680 000,00	V	(EONIA(Postfixé)-Floor -0.03 sur EONIA(Postfixé)) + 0.03	3,720	3,840	EUR	A	P	O	A-1
2006062	CREDIT AGRICOLE CORPORATE AND INVESTMENT BANK	28/12/2006	28/12/2006	01/07/2013	2 320 000,00	V	(EONIA(Postfixé)-Floor -0.03 sur EONIA(Postfixé)) + 0.03	3,720	3,840	EUR	A	P	O	A-1

Ville de Dijon - Dijon Ville - Budget principal - BP - 2021

Nature (Pour chaque ligne, indiquer le numéro de contrat)	Emprunts et dettes à l'origine du contrat													
	Organisme prêteur ou chef de file	Date de signature	Date d'émission ou date de mobilisation (1)	Date du premier remboursement	Nominal (2)	Type de taux d'intérêt (3)	Index (4)	Taux initial		Devise	Périodicité des remboursements (6)	Profil d'amortissement (7)	Possibilité de remboursement anticipé O/N	Catégorie d'emprunt (8)
								Niveau de taux (5)	Taux actuariel					
165 Dépôts et cautionnements reçus (Total)					0,00									
167 Emprunts et dettes assortis de conditions particulières (Total)					0,00									
1671 Avances consolidées du Trésor (total)					0,00									
1672 Emprunts sur comptes spéciaux du Trésor (total)					0,00									
1675 Dettes pour METP et PPP (total)					0,00									
1676 Dettes envers locataires-acquéreurs (total)					0,00									
1678 Autres emprunts et dettes (total)					0,00									
<b>168 Emprunts et dettes assimilés (Total)</b>					<b>90 708,00</b>									
1681 Autres emprunts (total)					90 708,00									
201003	Caisse Allocations Familiales	01/09/2010	01/08/2011	01/09/2012	20 461,00	F	Taux fixe à 0 %	0,000	0,000	EUR	A	C	O	A-1
2012/01	Caisse Allocations Familiales	20/01/2011	20/01/2011	01/09/2012	12 747,00	F	Taux fixe à 0 %	0,000	0,000	EUR	A	C	O	A-1
2013 01	Caisse Allocations Familiales	31/12/2013	31/12/2013	01/09/2014	30 000,00	F	Taux fixe à 0 %	0,000	0,000	EUR	A	C	O	A-1
201801	Caisse Allocations Familiales	26/12/2017	26/12/2017	01/09/2019	5 000,00	F	Taux fixe à 0 %	0,000	0,000	EUR	A	C	O	A-1
202001 CAF-22500€	Caisse Allocations Familiales	20/12/2019	01/12/2020	01/12/2021	22 500,00	F	Taux fixe à 0 %	0,000	0,000	EUR	A	C	O	A-1
1682 Bons à moyen terme négociables (total)					0,00									
1687 Autres dettes (total)					0,00									
<b>Total général</b>					<b>208 055 006,57</b>									

(1) Si un emprunt donne lieu à plusieurs mobilisations, indiquer la date de la première mobilisation.

(2) Nominal : montant emprunté à l'origine.

(3) Type de taux d'intérêt : F : fixe ; V : variable simple ; C : complexe (c'est-à-dire un taux variable qui n'est pas seulement défini comme la simple addition d'un taux usuel de référence et d'une marge exprimée en point de pourcentage).

(4) Mentionner le ou les types d'index (ex : Euribor 3 mois).

(5) Indiquer le niveau de taux à l'origine du contrat.

**Ville de Dijon - Dijon Ville - Budget principal - BP - 2021**

(6) Indiquer la périodicité des remboursements : A : annuelle ; M : mensuelle, B : bimestrielle, S : semestrielle, T : trimestrielle, X autre.

(7) Indiquer C pour amortissement constant, P pour amortissement progressif, F pour *in fine*, X pour autres à préciser.

(8) Catégorie d'emprunt à l'origine. Exemple A-1 (cf. la classification des emprunts suivant la typologie de la circulaire IOCB1015077C du 25 juin 2010 sur les produits financiers offerts aux collectivités territoriales).

<b>IV – ANNEXES</b>	<b>IV</b>
<b>ANNEXES PATRIMONIALES – ETAT DE LA DETTE – REPARTITION PAR NATURE DE DETTE</b>	<b>B1.2</b>

**B1.2 – REPARTITION PAR NATURE DE DETTE (hors 16449 et 166) (suite)**

Nature (Pour chaque ligne, indiquer le numéro de contrat)	Couverture ? O/N (10)	Montant couvert	Catégorie d'emprunt après couverture éventuelle (11)	Capital restant dû au 01/01/N	Durée résiduelle (en années)	Emprunts et dettes au 01/01/N						ICNE de l'exercice
						Type de taux (12)	Taux d'intérêt		Annuité de l'exercice			
							Index (13)	Niveau de taux d'intérêt à la date de vote du budget (14)	Capital	Charges d'intérêt (15)	Intérêts perçus (le cas échéant) (16)	
<b>163 Emprunts obligataires (Total)</b>		<b>0,00</b>		<b>0,00</b>					<b>0,00</b>	<b>0,00</b>	<b>0,00</b>	<b>0,00</b>
<b>164 Emprunts auprès des établissements financiers (Total)</b>		<b>12 229 962,92</b>		<b>140 300 040,57</b>					<b>9 310 153,00</b>	<b>4 816 181,61</b>	<b>0,00</b>	<b>1 308 122,97</b>
1641 Emprunts en euros (total)		12 229 962,92		137 366 463,82					9 196 626,10	4 685 608,93	0,00	1 244 847,32
199706	O	4 946 245,78	A-1	4 946 245,78	6,92	F	Taux fixe à 3.93 %	4,050	589 262,40	212 809,40	0,00	16 235,14
200507	N	0,00	A-1	3 407 865,93	9,25	F	Taux fixe à 4.75 %	4,930	270 940,93	155 399,05	0,00	12 416,99
200601	N	0,00	A-1	41 376,46	0,00	V	Livret A + 0.5	1,250	41 376,46	517,18	0,00	0,00
200602	N	0,00	A-1	39 898,63	0,50	V	LEP + 0.2	1,200	39 898,63	478,78	0,00	0,00
200603	O	7 283 717,14	B-1	7 283 717,14	10,50	C	Taux fixe 3.25% à barrière 4.75% sur Euribor 3M (Marge de -0.15%)	3,340	525 575,39	271 477,29	0,00	65 213,63
200607	N	0,00	A-1	5 037 672,96	5,82	F	Taux fixe à 4.2 %	4,200	839 612,16	211 582,26	0,00	31 835,29
200608	N	0,00	A-1	360 831,51	5,67	V	Livret A + 0.65	1,150	60 368,60	4 149,56	0,00	1 142,18
200702	N	0,00	A-1	2 467 890,44	6,92	V	(Euribor 1M)-Floor -0 sur Euribor 1M	0,000	303 105,82	0,00	0,00	0,00
200704.	N	0,00	A-1	10 958 297,42	10,69	F	Taux fixe à 4.85 %	5,010	996 208,85	526 645,82	0,00	30 868,64
200706 Ream	N	0,00	A-1	2 702 500,98	3,98	F	Taux fixe à 3.77 %	3,820	636 412,08	103 299,35	0,00	1 298,19
200707	N	0,00	A-1	5 294 212,78	8,84	V	Euribor 12M(Postfixé) + 0.64	0,220	480 132,58	11 798,84	0,00	1 690,99
2009011	N	0,00	A-1	1 518 971,43	8,33	V	Euribor 3M-Floor 0 sur Euribor 3M	0,000	145 365,22	0,00	0,00	0,00
2009012 (Audito)	N	0,00	A-1	100 401,09	8,33	V	Euribor 3M-Floor 0 sur Euribor 3M	0,000	9 608,36	0,00	0,00	0,00
200902	N	0,00	A-1	12 611 290,99	13,58	F	Taux fixe à 4.78 %	4,850	406 050,59	611 192,20	0,00	246 328,88
200903	N	0,00	E-1	12 611 290,99	13,67	C	4.35-(5*Cap 6 sur Euribor 12M(Postfixé))	4,410	406 050,59	556 210,48	0,00	178 450,79

Ville de Dijon - Dijon Ville - Budget principal - BP - 2021

Nature (Pour chaque ligne, indiquer le numéro de contrat)	Emprunts et dettes au 01/01/N											ICNE de l'exercice
	Couverture ? O/N (10)	Montant couvert	Catégorie d'emprunt après couverture éventuelle (11)	Capital restant dû au 01/01/N	Durée résiduelle (en années)	Taux d'intérêt			Annuité de l'exercice			
						Type de taux (12)	Index (13)	Niveau de taux d'intérêt à la date de vote du budget (14)	Capital	Charges d'intérêt (15)	Intérêts perçus (le cas échéant) (16)	
200904 (Audito+VD)	N	0,00	E-2	10 811 478,91	13,50	C	(Euribor 12M(Postfixé) + 0.1)-(5*Floor 0 sur Inflation européenne hors tabac)	0,000	348 101,34	0,00	0,00	0,00
2009042	N	0,00	E-2	1 799 812,10	13,50	C	(Euribor 12M(Postfixé) + 0.1)-(5*Floor 0 sur Inflation européenne hors tabac)	0,000	57 949,24	-5 656,91	0,00	-2 833,43
200908	N	0,00	E-2	12 611 290,95	13,75	C	Max(6.11-(5*(Inflation européenne hors tabac-Inflation française hors tabac)) et 0)	3,410	406 050,56	430 249,41	0,00	139 956,78
2010011	N	0,00	A-1	2 481 273,06	9,83	F	Taux fixe à 3.21 %	3,260	248 127,31	80 755,10	0,00	11 947,33
201012 (Audito)	N	0,00	A-1	18 726,94	9,83	F	Taux fixe à 3.21 %	3,260	1 872,69	609,48	0,00	90,17
201601 (Audito)	N	0,00	A-1	7 393 229,63	17,42	F	Taux fixe à 4.71 %	4,780	269 992,49	353 057,52	0,00	197 574,85
201602 (Audito)	N	0,00	A-1	3 520 000,00	7,92	F	Taux fixe à 0.755 %	0,760	440 000,00	26 576,00	0,00	1 873,24
201603	N	0,00	A-1	11 375 737,82	13,58	F	Taux fixe à 4.9 %	4,970	584 475,09	565 152,97	0,00	223 259,24
201604	N	0,00	A-1	1 169 230,75	7,92	F	Taux fixe à 0.98 %	0,990	146 153,85	11 617,61	0,00	835,51
201605	N	0,00	A-1	11 225 469,13	13,83	F	Taux fixe à 4.9 %	4,970	613 684,87	557 687,54	0,00	86 662,91
201606	N	0,00	A-1	318 750,00	16,00	F	Taux fixe à 0 %	0,000	18 750,00	0,00	0,00	0,00
201607	N	0,00	A-1	584 000,00	15,67	F	Taux fixe à 0 %	0,000	36 500,00	0,00	0,00	0,00
201701	N	0,00	A-1	4 675 000,00	16,00	F	Taux fixe à 0 %	0,000	275 000,00	0,00	0,00	0,00
1643 Emprunts en devises (total)		0,00		0,00					0,00	0,00	0,00	0,00
16441 Emprunts assortis d'une option de tirage sur ligne de trésorerie (total) (9)		0,00		2 933 576,75					113 526,90	130 572,68	0,00	63 275,65
2006061	N	0,00	A-1	1 067 117,90	16,50	F	Taux fixe à 4.39 %	4,450	43 542,67	47 497,12	0,00	22 966,75
2006062	N	0,00	A-1	1 866 458,85	16,50	F	Taux fixe à 4.39 %	4,450	69 984,23	83 075,56	0,00	40 308,90
<b>165 Dépôts et cautionnements reçus (Total)</b>		<b>0,00</b>		<b>0,00</b>					<b>0,00</b>	<b>0,00</b>	<b>0,00</b>	<b>0,00</b>
<b>167 Emprunts et dettes assortis de conditions particulières (Total)</b>		<b>0,00</b>		<b>0,00</b>					<b>0,00</b>	<b>0,00</b>	<b>0,00</b>	<b>0,00</b>
1671 Avances consolidées du Trésor (total)		0,00		0,00					0,00	0,00	0,00	0,00
1672 Emprunts sur comptes spéciaux (total)		0,00		0,00					0,00	0,00	0,00	0,00

Ville de Dijon - Dijon Ville - Budget principal - BP - 2021

Nature (Pour chaque ligne, indiquer le numéro de contrat)	Emprunts et dettes au 01/01/N											
	Couverture ? O/N (10)	Montant couvert	Catégorie d'emprunt après couverture éventuelle (11)	Capital restant dû au 01/01/N	Durée résiduelle (en années)	Taux d'intérêt			Annuité de l'exercice			ICNE de l'exercice
						Type de taux (12)	Index (13)	Niveau de taux d'intérêt à la date de vote du budget (14)	Capital	Charges d'intérêt (15)	Intérêts perçus (le cas échéant) (16)	
1675 Dettes pour METP et PPP (total)		0,00		0,00					0,00	0,00	0,00	0,00
1676 Dettes envers locataires-acquéreurs (total)		0,00		0,00					0,00	0,00	0,00	0,00
1678 Autres emprunts et dettes (total)		0,00		0,00					0,00	0,00	0,00	0,00
<b>168 Emprunts et dettes assimilés (Total)</b>		<b>0,00</b>		<b>40 423,34</b>					<b>11 673,33</b>	<b>0,00</b>	<b>0,00</b>	<b>0,00</b>
1681 Autres emprunts (total)		0,00		40 423,34					11 673,33	0,00	0,00	0,00
201003	N	0,00	A-1	3 000,00	0,67	F	Taux fixe à 0 %	0,000	3 000,00	0,00	0,00	0,00
2012/01	N	0,00	A-1	2 590,00	0,67	F	Taux fixe à 0 %	0,000	2 590,00	0,00	0,00	0,00
2013 01	N	0,00	A-1	9 000,00	2,67	F	Taux fixe à 0 %	0,000	3 000,00	0,00	0,00	0,00
201801	N	0,00	A-1	3 333,34	3,67	F	Taux fixe à 0 %	0,000	833,33	0,00	0,00	0,00
202001 CAF-22500€	N	0,00	A-1	22 500,00	9,92	F	Taux fixe à 0 %	0,000	2 250,00	0,00	0,00	0,00
1682 Bons à moyen terme négociables (total)		0,00		0,00					0,00	0,00	0,00	0,00
1687 Autres dettes (total)		0,00		0,00					0,00	0,00	0,00	0,00
<b>Total général</b>		<b>12 229 962,92</b>		<b>140 340 463,91</b>					<b>9 321 826,33</b>	<b>4 816 181,61</b>	<b>0,00</b>	<b>1 308 122,97</b>

(9) S'agissant des emprunts assortis d'une ligne de trésorerie, il faut faire ressortir le remboursement du capital de la dette prévue pour l'exercice correspondant au véritable endettement.

(10) Si l'emprunt est soumis à couverture, il convient de compléter le tableau « détail des opérations de couverture ».

(11) Catégorie d'emprunt. Exemple A-1 (cf. la classification des emprunts suivant la typologie de la circulaire IOCB1015077C du 25 juin 2010 sur les produits financiers offerts aux collectivités territoriales).

(12) Type de taux d'intérêt après opérations de couverture : F : fixe ; V : variable simple ; C : complexe (c'est-à-dire un taux variable qui n'est pas seulement défini comme la simple addition d'un taux usuel de référence et d'une marge exprimée en point de pourcentage).

(13) Mentionner l'index en cours au 01/01/N après opérations de couverture.

(14) Taux après opérations de couverture éventuelles. Pour les emprunts à taux variable, indiquer le niveau à la date de vote du budget.

(15) Il s'agit des intérêts dus au titre du contrat initial et comptabilisés à l'article 66111 « Intérêts réglés à l'échéance » (intérêts décaissés) et intérêts éventuels dus au titre du contrat d'échange éventuel et comptabilisés à l'article 668.

(16) Indiquer les intérêts éventuellement reçus au titre du contrat d'échange éventuel et comptabilisés au 768.

**IV – ANNEXES**

**ANNEXES PATRIMONIALES – ETAT DE LA DETTE – REPARTITION DES EMPRUNTS PAR STRUCTURE DE TAUX**

**IV**

**B1.3**

**B1.3 – REPARTITION DES EMPRUNTS PAR STRUCTURE DE TAUX (HORS A1)**

Emprunts ventilés par structure de taux selon le risque le plus élevé (Pour chaque ligne, indiquer le numéro de contrat) (1)	Organisme prêteur ou chef de file	Nominal (2)	Capital restant dû au 01/01/N (3)	Type d'indices (4)	Durée du contrat	Dates des périodes bonifiées	Taux minimal (5)	Taux maximal (6)	Coût de sortie (7)	Taux maximal après couverture éventuelle (8)	Niveau du taux à la date de vote du budget (9)	Intérêts à payer au cours de l'exercice (10)	Intérêts à percevoir au cours de l'exercice (le cas échéant) (11)	% par type de taux selon le capital restant dû
<b>Echange de taux, taux variable simple plafonné (cap) ou encadré (tunnel) (A)</b>														
<b>TOTAL (A)</b>		<b>0,00</b>	<b>0,00</b>						<b>0,00</b>			<b>0,00</b>	<b>0,00</b>	<b>0,00</b>
<b>Barrière simple (B)</b>														
200603	SFIL CAFFIL	7 283 717,14 4 499 004,57	0,00 7 283 717,14	1	25,00	02/01/2009 - 02/01/2012	(Euribor 3M + 0.015)-Floor -0.015 sur Euribor 3M	(Euribor 3M + 0.015)-Floor -0.015 sur Euribor 3M	1 786 829,00	Taux fixe 3.25% à barrière 4.75% sur Euribor 3M (Marge de -0.15%)	3,340	271 477,29	0,00	5,19
<b>TOTAL (B)</b>		<b>11 782 721,71</b>	<b>7 283 717,14</b>						<b>1 786 829,00</b>			<b>271 477,29</b>	<b>0,00</b>	<b>5,19</b>
<b>Option d'échange (C)</b>														
<b>TOTAL (C)</b>		<b>0,00</b>	<b>0,00</b>						<b>0,00</b>			<b>0,00</b>	<b>0,00</b>	<b>0,00</b>
<b>Multiplicateur jusqu'à 3 ou multiplicateur jusqu'à 5 capé (D)</b>														
<b>TOTAL (D)</b>		<b>0,00</b>	<b>0,00</b>						<b>0,00</b>			<b>0,00</b>	<b>0,00</b>	<b>0,00</b>
<b>Multiplicateur jusqu'à 5 (E)</b>														
200903	SFIL CAFFIL	14 014 008,40	12 611 290,99	1	24,83		Taux fixe à 4.35 %	4.35-(5*Cap 6 sur Euribor 12M(Postfixé))	4 580 174,13	4.35-(5*Cap 6 sur Euribor 12M(Postfixé))	4,410	556 210,48	0,00	8,99
200904 (Audito+VD)	SFIL CAFFIL	12 014 008,40	10 811 478,91	2	24,67		(Euribor 12M(Postfixé) + 0.1)-(5*Floor 0 sur Inflation européenne hors tabac)	(Euribor 12M(Postfixé) + 0.1)-(5*Floor 0 sur Inflation européenne hors tabac)	1 523 295,46	(Euribor 12M(Postfixé) + 0.1)-(5*Floor 0 sur Inflation européenne hors tabac)	0,000	0,00	0,00	7,70
2009042	SFIL CAFFIL	2 000 000,00	1 799 812,10	2	24,67		(Euribor 12M(Postfixé) + 0.1)-(5*Floor 0 sur Inflation européenne hors tabac)	(Euribor 12M(Postfixé) + 0.1)-(5*Floor 0 sur Inflation européenne hors tabac)	253 586,54	(Euribor 12M(Postfixé) + 0.1)-(5*Floor 0 sur Inflation européenne hors tabac)	0,000	-5 656,91	0,00	1,28



Emprunts ventilés par structure de taux selon le risque le plus élevé (Pour chaque ligne, indiquer le numéro de contrat) (1)	Organisme prêteur ou chef de file	Nominal (2)	Capital restant dû au 01/01/N (3)	Type d'indices (4)	Durée du contrat	Dates des périodes bonifiées	Taux minimal (5)	Taux maximal (6)	Coût de sortie (7)	Taux maximal après couverture éventuelle (8)	Niveau du taux à la date de vote du budget (9)	Intérêts à payer au cours de l'exercice (10)	Intérêts à percevoir au cours de l'exercice (le cas échéant) (11)	% par type de taux selon le capital restant dû
200908	SFIL CAFFIL	14 014 008,37	12 611 290,95	2	24,92		Max(6.11-(5*(Inflation européenne hors tabac-Inflation française hors tabac)) et 0)	Max(6.11-(5*(Inflation européenne hors tabac-Inflation française hors tabac)) et 0)	6 518 465,83	Max(6.11-(5*(Inflation européenne hors tabac-Inflation française hors tabac)) et 0)	3,410	430 249,41	0,00	8,99
<b>TOTAL (E)</b>		<b>42 042 025,17</b>	<b>37 833 872,95</b>						<b>12 875 521,96</b>			<b>980 802,98</b>	<b>0,00</b>	<b>26,96</b>
<b>Autres types de structures (F)</b>														
<b>TOTAL (F)</b>		<b>0,00</b>	<b>0,00</b>						<b>0,00</b>			<b>0,00</b>	<b>0,00</b>	<b>0,00</b>
<b>TOTAL GENERAL</b>		<b>53 824 746,88</b>	<b>45 117 590,09</b>						<b>14 662 350,96</b>			<b>1 252 280,27</b>	<b>0,00</b>	<b>32,15</b>

(1) Répartir les emprunts selon le type de structure de taux (de A à F selon la classification de la charte de bonne conduite) en fonction du risque le plus élevé à courir sur toute la durée de vie du contrat de prêt et après opérations de couverture éventuelles.

(2) Nominal : montant emprunté à l'origine. En cas de couverture partielle d'un emprunt, indiquer séparément sur deux lignes la part du nominal couvert et la part non couverte.

(3) En cas de couverture partielle d'un emprunt, indiquer séparément sur deux lignes la part du capital restant dû couvert et la part non couverte.

(4) Indiquer la classification de l'indice sous-jacent suivant la typologie de la circulaire du 25 juin 2010 sur les produits financiers (de 1 à 6). 1 : Indice zone euro / 2 : Indices inflation française ou zone euro ou écart entre ces indices / 3 : Ecart indice zone euro / 4 : Indices hors zone euro ou écart d'indices dont l'un est hors zone euro / 5 : écarts d'indices hors zone euro / 6 : autres indices.

(5) Taux hors opération de couverture. Indiquer le montant, l'index ou la formule correspondant au taux minimal du contrat de prêt sur toute la durée du contrat.

(6) Taux hors opération de couverture. Indiquer le montant, l'index ou la formule correspondant au taux maximal du contrat de prêt sur toute la durée du contrat.

(7) Coût de sortie : indiquer le montant de l'indemnité contractuelle de remboursement définitif de l'emprunt au 01/01/N ou le cas échéant, à la prochaine date d'échéance.

(8) Montant, index ou formule.

(9) Indiquer le niveau de taux après opérations de couverture éventuelles. Pour les emprunts à taux variables, indiquer le niveau du taux à la date de vote du budget.

(10) Indiquer les intérêts à payer au titre du contrat initial et comptabilisés à l'article 66111 et des intérêts éventuels à payer au titre du contrat d'échange et comptabilisés à l'article 668.

(11) Indiquer les intérêts à percevoir au titre du contrat d'échange et comptabilisés au 768.

<b>IV – ANNEXES</b>	<b>IV</b>
<b>ANNEXES PATRIMONIALES – ETAT DE LA DETTE – TYPOLOGIE DE LA REPARTITION DE L'ENCOURS</b>	<b>B1.4</b>

**B1.4 – TYPOLOGIE DE LA REPARTITION DE L'ENCOURS (1)**

Indices sous-jacents		(1) Indices zone euro	(2) Indices inflation française ou zone euro ou écart entre ces indices	(3) Ecart d'indices zone euro	(4) Indices hors zone euro et écarts d'indices dont l'un est un indice hors zone euro	(5) Ecart d'indices hors zone euro	(6) Autres indices
<b>Structure</b>							
<b>(A) Taux fixe simple. Taux variable simple. Echange de taux fixe contre taux variable ou inversement. Echange de taux structuré contre taux variable ou taux fixe (sens unique). Taux variable simple plafonné (cap) ou encadré (tunnel)</b>	Nombre de produits	30	0	0	0	0	
	% de l'encours	67,87	0,00	0,00	0,00	0,00	
	Montant en euros	95 222 873,82	0,00	0,00	0,00	0,00	
<b>(B) Barrière simple. Pas d'effet de levier</b>	Nombre de produits	1	0	0	0	0	
	% de l'encours	5,19	0,00	0,00	0,00	0,00	
	Montant en euros	7 283 717,14	0,00	0,00	0,00	0,00	
<b>(C) Option d'échange (swaption)</b>	Nombre de produits	0	0	0	0	0	
	% de l'encours	0,00	0,00	0,00	0,00	0,00	
	Montant en euros	0,00	0,00	0,00	0,00	0,00	
<b>(D) Multiplicateur jusqu'à 3 ; multiplicateur jusqu'à 5 capé</b>	Nombre de produits	0	0	0	0	0	
	% de l'encours	0,00	0,00	0,00	0,00	0,00	
	Montant en euros	0,00	0,00	0,00	0,00	0,00	
<b>(E) Multiplicateur jusqu'à 5</b>	Nombre de produits	1	3	0	0	0	
	% de l'encours	8,99	17,97	0,00	0,00	0,00	
	Montant en euros	12 611 290,99	25 222 581,96	0,00	0,00	0,00	
<b>(F) Autres types de structures</b>	Nombre de produits						0
	% de l'encours						0,00
	Montant en euros						0,00

(1) Cette annexe retrace le stock de dette au 01/01/N après opérations de couverture éventuelles.

<b>IV – ANNEXES</b>	<b>IV</b>
<b>ANNEXES PATRIMONIALES – ETAT DE LA DETTE – DETAIL DES OPERATIONS DE COUVERTURE</b>	<b>B1.5</b>

**B1.5 – DETAIL DES OPERATIONS DE COUVERTURE (1)**

Instruments de couverture (Pour chaque ligne, indiquer le numéro de contrat)	Emprunt couvert			Instrument de couverture									
	Référence de l'emprunt couvert	Capital restant dû au 01/01/N	Date de fin du contrat	Organisme co-contractant	Type de couverture (3)	Nature de la couverture (change ou taux)	Notionnel de l'instrument de couverture	Date de début du contrat	Date de fin du contrat	Périodicité de règlement des intérêts (4)	Montant des commissions diverses	Primes éventuelles	
												Primes payées pour l'achat d'option	Primes reçues pour la vente d'option
<b>Taux fixe (total)</b>		<b>4 946 245,78</b>					<b>4 946 245,78</b>				<b>0,00</b>	<b>0,00</b>	<b>0,00</b>
swap SG	199706	4 946 245,78	01/12/2027	SOCIETE GENERALE	swap	taux	4 946 245,78	01/12/2008	01/12/2027		0,00	0,00	0,00
<b>Taux variable simple (total)</b>		<b>0,00</b>					<b>0,00</b>				<b>0,00</b>	<b>0,00</b>	<b>0,00</b>
<b>Taux complexe (total) (2)</b>		<b>7 283 717,14</b>					<b>7 283 717,14</b>				<b>0,00</b>	<b>0,00</b>	<b>0,00</b>
swap 2502418C	200603	7 283 717,14	02/01/2023	CREDIT AGRICOLE CORPORATE AND INVESTMENT BANK	swap	taux	7 283 717,14	02/01/2009	02/01/2023		0,00	0,00	0,00
<b>Total</b>		<b>12 229 962,92</b>					<b>12 229 962,92</b>				<b>0,00</b>	<b>0,00</b>	<b>0,00</b>

(1) Si un instrument couvre plusieurs emprunts, distinguer une ligne par emprunt couvert.

(2) Il s'agit d'un taux variable qui n'est pas défini comme la simple addition d'un taux usuel de référence et d'une marge exprimée en point de pourcentage.

(3) Indiquer s'il s'agit d'un *swap*, d'une option (*cap*, *floor*, *tunnel*, *swaption*).

(4) Indiquer la périodicité de règlement des intérêts : A : annuelle, M : mensuelle, B : bimestrielle, S : semestrielle, T : trimestrielle, X : autre.

<b>IV – ANNEXES</b>	<b>IV</b>
<b>ANNEXES PATRIMONIALES – ETAT DE LA DETTE – DETAIL DES OPERATIONS DE COUVERTURE</b>	<b>B1.5</b>

**B1.5 – DETAIL DES OPERATIONS DE COUVERTURE (1) (suite)**

Instruments de couverture (Pour chaque ligne, indiquer le numéro de contrat)	Référence de l'emprunt couvert	Effet de l'instrument de couverture							
		Taux payé		Taux reçu (7)		Charges et produits constatés depuis l'origine du contrat		Catégorie d'emprunt (8)	
		Index (5)	Niveau de taux (6)	Index	Niveau de taux	Charges c/668	Produits c/768	Avant opération de couverture	Après opération de couverture
<b>Taux fixe (total)</b>						4 013 665,89	518 444,60		
swap SG	199706	Taux fixe à 3.93 %	4,047	Euribor 3M + 0.03	-0,492	4 013 665,89	518 444,60	A-1	A-1
<b>Taux variable simple (total)</b>						0,00	0,00		
<b>Taux complexe (total) (2)</b>						4 193 535,54	953 703,25		
swap 2502418C	200603	Taux fixe 3.25% à barrière 4.75% sur Euribor 3M (Marge de -0.15%)	3,338	Euribor 3M	-0,500	4 193 535,54	953 703,25	A-1	B-1
<b>Total</b>						8 207 201,43	1 472 147,85		

(5) Indiquer l'index utilisé ou la formule de taux.

(6) Pour les emprunts à taux variable, indiquer le niveau à la date de vote du budget.

(7) A compléter si l'instrument de couverture est un *swap*.

(8) Catégorie d'emprunt. Exemple A-1 (cf. la classification des emprunts suivant la typologie de la circulaire IOCB1015077C du 25 juin 2010 sur les produits financiers offerts aux collectivités territoriales).

<b>IV – ANNEXES</b>	<b>IV</b>
<b>ANNEXES PATRIMONIALES – ETAT DE LA DETTE – AUTRES DETTES</b>	<b>B1.7</b>

**B1.7 – AUTRES DETTES**

(Issues des engagements juridiques pris autres que ceux destinés à financer la prise en charge d'un emprunt)

<b>IV – ANNEXES</b>	<b>IV</b>
<b>ANNEXES PATRIMONIALES – METHODES UTILISEES POUR LES AMORTISSEMENTS</b>	<b>B2</b>

**METHODES UTILISEES POUR LES AMORTISSEMENTS**

Procédure d'amortissement (linéaire, dégressif, variable)	CHOIX DE L'ASSEMBLEE	Durée (en années)	Délégation du
	<b>Biens de faible valeur</b> - Seuil unitaire en deçà duquel les immobilisations de peu de valeur s'amortissent sur un an : 800 €		22/12/2011
	<b>Catégories de biens amortis</b>		
L	Immobilisations incorporelles (dont logiciel) 2051	5	16/12/2019
L	Frais d'études et frais d'insertion non suivis de réalisation (2031/2033)	5	16/12/2019
L	Frais de recherche et développement (2032)	5	16/12/2019
L	Autres immobilisations incorporelles (208)	10	16/12/2019
L	Cheptel (2186)	1	16/12/2019
L	Matériel de bureau et mobilier (21848/21841/22848)	10	16/12/2019
L	Gros équipements d'atelier et de garage (2158/215738/2188)	10	16/12/2019
L	Matériels informatiques (21838/21831/22838)	5	16/12/2019
L	Autre immobilisations corporelles (2188/21568/2258/2281/2288)	10	16/12/2019
L	Véhicules motorisés légers (voiture, 2 roues) et bicyclettes (21828)	10	16/12/2019
L	Véhicules motorisés lourds avec amgts (camions et véhicules industriels) (2158.../215731/21828)	12	16/12/2019
L	Installations générales, agencement, aménagement des constructions (2135.../21534/2281/2153...)	15	16/12/2019
L	Plantations (2121)	30	16/12/2019
L	Construction de bâtiments et locaux (2131.../21328/2138)	30	16/12/2019
L	Autres constructions (21321/2138)	50	16/12/2019
L	Agencements et aménagements de terrains (2128)	30	16/12/2019
L	Subventions versées finançant des biens mobilier, matériel ou études (2041/2042/2044)	5	16/12/2019
L	Subventions versées finançant des biens immobiliers ou des installations (2041/2042/2044)	30	16/12/2019
L	Subventions versées finançant des projets d'infrastructures d'intérêt national	40	16/12/2019
L	Subventions versées finançant des aides à l'investissement des autres entreprises	5	16/12/2019

<b>IV – ANNEXES</b>	<b>IV</b>
<b>ANNEXES PATRIMONIALES – ETAT DES CHARGES TRANSFEREES</b>	<b>B4</b>

**ETAT DES CHARGES TRANSFEREES**

Exercice	Nature de la dépense transférée	Durée de l'étalement (en mois)	Date de la délibération	Montant de la dépense transférée au compte 481 (I)	Montant amorti au titre des exercices précédents (II)	Montant de la dotation aux amortissements de l'exercice (c/6812) (III)	Solde (1)
<b>TOTAL</b>				<b>0,00</b>	<b>0,00</b>	<b>0,00</b>	<b>0,00</b>

(1) Correspond au montant de la charge restant à amortir = I – (II + III).

Exercice	Nature de la dépense transférée	Durée de l'étalement (en mois)	Date de la délibération	Montant de la dépense transférée au compte 481 (I)	Montant amorti au titre des exercices précédents (II)	Montant de la dotation aux amortissements de l'exercice (c/6862) (III)	Solde (1)
<b>TOTAL</b>				<b>9 273 333,06</b>	<b>5 459 318,94</b>	<b>653 662,06</b>	<b>3 160 352,06</b>
2004	Pénalités de renégociation de la dette	240	26/07/2004	2 573 283,31	2 058 626,72	128 664,17	385 992,42
2004	Intérêts capitalisés	204		91 144,69	85 783,20	5 361,49	0,00
2006	Pénalités de renégociation de la dette	180	22/07/2005	791 466,49	738 702,02	52 764,47	0,00
2006	Pénalités de renégociation de la dette	240	26/05/2006	537 438,57	376 207,00	26 871,93	134 359,64
2016	Pénalités de renégociation de la dette	156	23/05/2016	5 280 000,00	2 200 000,00	440 000,00	2 640 000,00

(1) Correspond au montant de la charge restant à amortir = I – (II + III).

<b>IV – ANNEXES</b>	<b>IV</b>
<b>ANNEXES PATRIMONIALES – ETAT DES PRETS</b>	<b>B6</b>

**Prêts (compte 274)**

Bénéficiaires	Date de la délibération	Encours restant dû au 01/01/N	Montant de l'annuité à recouvrer		ICNE de l'exercice
			Capital	Intérêts	
<b>Assortis d'intérêts (total)</b>		<b>0,00</b>	<b>0,00</b>	<b>0,00</b>	<b>0,00</b>
<b>Non assortis d'intérêts (total)</b>		<b>4 000 000,00</b>	<b>0,00</b>		
CAISSE DES ECOLES	14/12/2020	0,00	0,00		
SPLAAD - opération Arsenal	12/05/2014	2 000 000,00	0,00		
SPLAAD - Opération Quai des Carrières Blanches	12/05/2014	1 000 000,00	0,00		
SPLAAD - Opération Ecocité jardin des Maraichers	24/06/2013	1 000 000,00	0,00		



<b>IV – ANNEXES</b>	<b>IV</b>
<b>ANNEXES PATRIMONIALES – EMPRUNTS GARANTIS</b>	<b>B7.1</b>

**B7.1 – ETAT DES EMPRUNTS GARANTIS**

Désignation du bénéficiaire	Année de mobilisation et profil d'amortissement de l'emprunt (1)		Objet de l'emprunt garanti	Organisme prêteur ou chef de file	Montant initial	Capital restant dû au 01/01/N	Durée résiduelle	Périodicité des remboursements (2)	Taux initial			Taux à la date de vote du budget (6)			Catégorie d'emprunt (7)	Indices ou devises pouvant modifier l'emprunt	Annuité garantie au cours de l'exercice	
	Année	Profil							Taux (3)	Index (4)	Taux actuariel (5)	Taux (3)	Index (4)	Niveau de taux			En intérêts (8)	En capital
<b>Total des emprunts contractés par des collectivités ou des EP (hors logements sociaux)</b>					<b>502 185,08</b>	<b>286 140,17</b>										<b>1 801,95</b>	<b>31 923,00</b>	
LA VAPEUR	2008	P		CE	100 000,00	49 291,36	7,57	T	V	Taux fixe à 4.39 %	4,460	F	Euribor 3M + 0.64	0,130	A-1	EUR	52,04	5 463,08
LA VAPEUR	2006	P		SG	192 185,08	68 848,81	4,08	A	F	Taux fixe à 2.5 %	2,540	F	Taux fixe à 2.5 %	2,540	A-1	EUR	1 749,91	12 459,92
LA VAPEUR	2017	P		CDC	210 000,00	168 000,00	11,75	A	F	Taux fixe à 0 %	0,000	F	Taux fixe à 0 %	0,000	A-1	EUR	0,00	14 000,00
<b>Total des emprunts autres que ceux contractés par des collectivités ou des EP (hors logements sociaux)</b>					<b>39 971 490,35</b>	<b>26 004 133,07</b>										<b>516 020,77</b>	<b>4 081 312,34</b>	
A.L.I.S	2007	P		C.C.C.COOP	365 000,00	215 496,95	11,24	T	F	Taux fixe à 4.6 %	4,680	F	Taux fixe à 4.6 %	4,680	A-1	EUR	9 656,77	14 988,07
A.L.I.S	2007	P		C.C.C.COOP	365 000,00	206 843,27	11,24	T	V	Livret A + 1.05	3,850	V	Livret A + 1.05	1,560	A-1	EUR	3 119,38	15 033,66
ASS FOYER DU RENOUVEAU	1999	P		CDC	176 166,99	65 834,73	10,00	A	V	Livret A + 0.8	3,800	V	Livret A + 0.8	1,300	A-1	EUR	1 020,44	6 415,26
ASS FOYER DU RENOUVEAU	2002	P		CDC	139 739,50	16 020,04	1,83	A	V	Livret A + 1.2	4,200	V	Livret A + 1.2	1,700	A-1	EUR	272,34	8 021,79
ASSO DU PARC DES EXPOSITIONS ET DES CONGRES DE DIJON	2015	C		CREDIT MUTUEL	1 000 000,00	491 666,57	4,91	M	F	Taux fixe à 1.8 %	1,810	F	Taux fixe à 1.7 %	1,710	A-1	EUR	7 579,19	100 000,08
ASSOCIATION UNION LUSO FRANCAISE EUROPEENNE	2014	P		CGD	30 000,00	12 990,80	3,44	M	F	Taux fixe à 4.85 %	4,960	F	Taux fixe à 4.85 %	4,960	A-1	EUR	553,17	3 489,92

Désignation du bénéficiaire	Année de mobilisation et profil d'amortissement de l'emprunt (1)		Objet de l'emprunt garanti	Organisme prêteur ou chef de file	Montant initial	Capital restant dû au 01/01/N	Durée résiduelle	Périodicité des remboursements (2)	Taux initial			Taux à la date de vote du budget (6)			Catégorie d'emprunt (7)	Indices ou devises pouvant modifier l'emprunt	Annuité garantie au cours de l'exercice	
	Année	Profil							Taux (3)	Index (4)	Taux actuariel (5)	Taux (3)	Index (4)	Niveau de taux			En intérêts (8)	En capital
ASSOCIATION UNION LUSO FRANCAISE EUROPEENNE Ass LARPE	2013	P		CGD	206 405,72	171 157,57	18,69	M	F	Taux fixe à 4.85 %	4,960	F	Taux fixe à 4.85 %	4,960	A-1	EUR	8 174,62	5 742,16
L'ARCHE A DIJON	2014	P		CREDIT MUTUEL	157 681,04	101 491,28	8,59	M	F	Taux fixe à 3.2 %	3,250	F	Taux fixe à 3.2 %	3,250	A-1	EUR	3 097,15	10 327,79
MAISON RETRAITE LA PROVIDENCE	1995	P		CDC	76 224,51	17 776,73	6,67	A	V	Livret A + 0.8	4,800	V	Livret A + 0.8	1,300	A-1	EUR	231,10	2 679,82
MAISON RETRAITE SAINT PHILIBERT	2010	P		CDC	2 466 727,90	1 603 373,17	19,00	S	V	Inflation Livret A + 2.35	0,930	V	Inflation Livret A + 2.35	3,040	A-1	EUR	50 567,92	82 224,26
MAISON RETRAITE SAINT PHILIBERT	2010	P		CREDIT COOPERATIF	909 000,00	682 799,77	20,00	A	V	euribor 3+0,10	0,100	V	euribor 3+0,10	0,100	A-2	EUR	708,19	26 663,77
MAISON RETRAITE SAINT PHILIBERT	2010	P		CREDIT FONCIER DE France	900 000,00	557 520,84	20,00	A	V	Livret A +1,40%	2,150	V	Livret A + 1,40%	2,150	A-2	EUR	12 737,43	36 663,61
SCI IMMO EIFFEL	2013	P		CDC	1 914 544,69	1 484 572,63	14,25	A	V	Livret A + 0.6	1,600	V	Livret A + 0.6	1,100	A-1	EUR	16 330,30	89 952,93
SEDAP	2016	P		CREDIT COOPERATIF	175 000,00	145 332,74	15,00	T	F	Taux fixe à 1,70%	1,720	F	Taux fixe à 1,70%	1,720	A-1	EUR	26 726,96	10 559,40
SEDAP	2014	P		CREDIT COOPERATIF	850 000,00	739 688,11	26,00	T	F	Taux fixe à 1,85%	1,860	F	Taux fixe à 1,85%	1,860	A-1	EUR	142 551,91	28 056,03
SPLAAD	2014	C		BANQUE POSTALE	3 200 000,00	1 066 666,69	2,87	T	F	Taux fixe à 2.59 %	2,620	F	Taux fixe à 2.59 %	2,620	A-1	EUR	24 173,32	355 555,56
SPLAAD	2014	C		BANQUE POSTALE	4 800 000,00	1 599 999,94	2,87	T	F	Taux fixe à 2.59 %	2,620	F	Taux fixe à 2.59 %	2,620	A-1	EUR	36 260,00	533 333,36
SPLAAD	2015	P		CDC	9 440 000,00	7 155 820,18	5,42	A	V	Livret A + 0.6	1,600	V	Livret A + 0.6	1,100	A-1	EUR	78 714,02	1 160 602,94
SPLAAD	2015	P		CDC	9 600 000,00	6 469 081,06	3,75	A	V	Livret A + 0.6	1,350	V	Livret A + 0.6	1,100	A-1	EUR	71 159,89	1 591 001,93
SPLAAD	2016	F		BANQUE POSTALE	3 200 000,00	3 200 000,00	2,87	T	F	Taux fixe à 0.69 %	0,690	F	Taux fixe à 0.69 %	0,690	A-1		22 386,67	0,00
<b>Total des emprunts contractés pour des opérations de logement social</b>					<b>133 964 245,29</b>	<b>81 756 037,55</b>											<b>1 336 330,26</b>	<b>5 716 971,81</b>

Désignation du bénéficiaire	Année de mobilisation et profil d'amortissement de l'emprunt (1)		Objet de l'emprunt garanti	Organisme prêteur ou chef de file	Montant initial	Capital restant dû au 01/01/N	Durée résiduelle	Périodicité des remboursements (2)	Taux initial			Taux à la date de vote du budget (6)			Catégorie d'emprunt (7)	Indices ou devises pouvant modifier l'emprunt	Annuité garantie au cours de l'exercice	
	Année	Profil							Taux (3)	Index (4)	Taux actuariel (5)	Taux (3)	Index (4)	Niveau de taux			En intérêts (8)	En capital
ADOMA	1992	P		CDC	884 204,30	276 290,08	6,42	A	V	Livret A + 1.3	5,800	V	Livret A + 1.3	1,800	A-1	EUR	4 973,22	39 229,49
ADOMA	2017	P		CDC	943 088,57	673 223,29	7,00	A	V	Livret A + 0.6	1,350	V	Livret A + 0.6	1,100	A-1	EUR	9 088,51	87 666,21
ADOMA	2017	P		CDC	452 876,89	323 285,93	7,33	A	V	Livret A + 0.6	1,350	V	Livret A + 0.6	1,100	A-1	EUR	3 556,15	42 097,85
ADOMA	2017	P		CDC	194 005,92	145 051,11	8,25	A	V	Livret A + 0.6	1,350	V	Livret A + 0.6	1,100	A-1	EUR	1 595,56	16 234,57
ADOMA	2017	P		CDC	231 264,98	179 681,07	10,50	A	V	Livret A + 0.6	1,350	V	Livret A + 0.6	1,100	A-1	EUR	1 976,49	16 916,51
CDC HABITAT SOCIAL	1986	P		CDC	17 760,31	2 100,54	2,42	A	V	Livret A + (-0.1)	5,750	V	Livret A + (-0.1)	0,400	A-1	EUR	8,40	714,76
CDC HABITAT SOCIAL	1986	P		CDC	30 017,21	3 550,19	2,42	A	V	Livret A + (-0.1)	5,750	V	Livret A + (-0.1)	0,400	A-1	EUR	14,20	1 208,05
CDC HABITAT SOCIAL	1986	P		CDC	45 810,93	5 418,15	2,42	A	V	Livret A + (-0.1)	5,750	V	Livret A + (-0.1)	0,400	A-1	EUR	21,67	1 843,68
CDC HABITAT SOCIAL	1986	P		CDC	655 530,77	77 530,91	2,42	A	V	Livret A + (-0.1)	5,750	V	Livret A + (-0.1)	0,400	A-1	EUR	310,12	26 382,04
CDC HABITAT SOCIAL	1986	P		CDC	881 475,46	131 331,40	2,67	A	V	Livret A + 0.52	4,940	V	Livret A + 0.52	1,020	A-1	EUR	1 339,58	43 983,62
CDC HABITAT SOCIAL	1987	P		CDC	1 922 991,90	380 057,39	3,42	A	V	Livret A + 0.52	4,940	V	Livret A + 0.52	1,020	A-1	EUR	3 876,59	95 707,34
CDC HABITAT SOCIAL	1987	P		CDC	5 274,74	1 042,49	3,33	A	V	Livret A + 0.52	4,940	V	Livret A + 0.52	1,020	A-1	EUR	10,63	262,52
CDC HABITAT SOCIAL	1987	P		CDC	31 541,70	6 233,86	3,33	A	V	Livret A + 0.52	4,940	V	Livret A + 0.52	1,020	A-1	EUR	63,59	1 569,84
CDC HABITAT SOCIAL	1987	P		CDC	384 171,52	75 182,96	3,83	A	V	Livret A + 0.52	4,940	V	Livret A + 0.52	1,020	A-1	EUR	766,87	18 932,83
CDC HABITAT SOCIAL	1987	P		CDC	282 030,68	55 193,84	3,83	A	V	Livret A + 0.52	4,940	V	Livret A + 0.52	1,020	A-1	EUR	562,98	13 899,10
CDC HABITAT SOCIAL	1988	P		CDC	463 445,01	111 501,74	4,17	A	V	Livret A + 0.52	4,940	V	Livret A + 0.52	1,020	A-1	EUR	1 137,32	22 523,71
CDC HABITAT SOCIAL	1988	P		CDC	117 651,00	13 808,60	4,17	A	V	Livret A + 0.52	4,940	V	Livret A + 0.52	1,020	A-1	EUR	140,85	2 789,38
CDC HABITAT SOCIAL	1988	P		CDC	128 148,64	30 831,70	4,17	A	V	Livret A + 0.52	4,940	V	Livret A + 0.52	1,020	A-1	EUR	314,48	6 228,10
CDC HABITAT SOCIAL	1988	P		CDC	11 159,27	2 684,85	4,17	A	V	Livret A + 0.52	4,940	V	Livret A + 0.52	1,020	A-1	EUR	27,39	542,35
CDC HABITAT SOCIAL	1988	P		CDC	20 001,31	4 812,18	4,17	A	V	Livret A + 0.52	4,940	V	Livret A + 0.52	1,020	A-1	EUR	49,08	972,08
CDC HABITAT SOCIAL	1988	P		CDC	102 598,19	24 787,43	4,25	A	V	Livret A + 0.52	4,940	V	Livret A + 0.52	1,020	A-1	EUR	252,83	5 007,14

Désignation du bénéficiaire	Année de mobilisation et profil d'amortissement de l'emprunt (1)		Objet de l'emprunt garanti	Organisme prêteur ou chef de file	Montant initial	Capital restant dû au 01/01/N	Durée résiduelle	Périodicité des remboursements (2)	Taux initial			Taux à la date de vote du budget (6)			Catégorie d'emprunt (7)	Indices ou devises pouvant modifier l'emprunt	Annuité garantie au cours de l'exercice	
	Année	Profil							Taux (3)	Index (4)	Taux actuariel (5)	Taux (3)	Index (4)	Niveau de taux			En intérêts (8)	En capital
CDC HABITAT SOCIAL	1988	P		CDC	955 742,53	229 945,19	4,17	A	V	Livret A + 0.52	4,940	V	Livret A + 0.52	1,020	A-1	EUR	2 345,44	46 449,66
CDC HABITAT SOCIAL	1989	P		CDC	5 884,53	1 655,87	5,25	A	V	Livret A + 0.52	4,940	V	Livret A + 0.52	1,020	A-1	EUR	16,89	279,54
CDC HABITAT SOCIAL	1990	P		CDC	4 146,61	1 311,41	6,42	A	V	Livret A + 0.52	4,940	V	Livret A + 0.52	1,020	A-1	EUR	13,38	190,32
CDC HABITAT SOCIAL	1990	P		CDC	51 055,18	6 512,98	6,75	A	V	Livret A + 0.52	4,940	V	Livret A + 0.52	1,020	A-1	EUR	66,43	945,21
CDC HABITAT SOCIAL	1990	P		CDC	15 534,55	4 864,83	6,75	A	V	Livret A + 0.52	4,940	V	Livret A + 0.52	1,020	A-1	EUR	49,62	706,02
CDC HABITAT SOCIAL	1992	P		CDC	1 535 521,98	475 142,46	6,67	A	V	Livret A + 1.3	5,800	V	Livret A + 1.3	1,800	A-1	EUR	8 552,56	67 463,85
CDC HABITAT SOCIAL	1993	P		CDC	779 121,88	258 419,22	7,17	A	V	Livret A + 1.3	5,800	V	Livret A + 1.3	1,800	A-1	EUR	4 651,55	32 098,57
CDC HABITAT SOCIAL	1992	P		CDC	23 196,64	7 177,83	6,67	A	V	Livret A + 1.3	5,800	V	Livret A + 1.3	1,800	A-1	EUR	129,20	1 019,16
CDC HABITAT SOCIAL	1992	P		CDC	30 050,75	9 298,72	6,67	A	V	Livret A + 1.3	5,800	V	Livret A + 1.3	1,800	A-1	EUR	167,38	1 320,29
CDC HABITAT SOCIAL	1992	P		CDC	22 573,12	6 984,89	6,67	A	V	Livret A + 1.3	5,800	V	Livret A + 1.3	1,800	A-1	EUR	125,73	991,76
CDC HABITAT SOCIAL	1993	P		CDC	24 182,23	8 544,06	7,00	A	V	Livret A + 1.3	5,800	V	Livret A + 1.3	1,800	A-1	EUR	175,15	1 061,27
CDC HABITAT SOCIAL	1993	P		CDC	27 135,92	9 587,66	7,00	A	V	Livret A + 1.3	5,800	V	Livret A + 1.3	1,800	A-1	EUR	196,55	1 190,89
CDC HABITAT SOCIAL	1993	P		CDC	27 120,68	9 582,28	7,00	A	V	Livret A + 1.3	5,800	V	Livret A + 1.3	1,800	A-1	EUR	196,44	1 190,23
CDC HABITAT SOCIAL	1993	P		CDC	23 804,91	8 410,75	7,00	A	V	Livret A + 1.3	5,800	V	Livret A + 1.3	1,800	A-1	EUR	172,42	1 044,71
CDC HABITAT SOCIAL	1993	P		CDC	27 097,81	9 574,21	7,00	A	V	Livret A + 1.3	5,800	V	Livret A + 1.3	1,800	A-1	EUR	196,27	1 189,22
CDC HABITAT SOCIAL	1993	P		CDC	22 669,17	8 009,48	7,00	A	V	Livret A + 1.3	5,800	V	Livret A + 1.3	1,800	A-1	EUR	164,19	994,87
CDC HABITAT SOCIAL	1993	P		CDC	23 510,68	8 306,80	7,00	A	V	Livret A + 1.3	5,800	V	Livret A + 1.3	1,800	A-1	EUR	170,29	1 031,80
CDC HABITAT SOCIAL	1993	P		CDC	21 005,19	7 281,42	7,17	A	V	Livret A + 1.3	5,800	V	Livret A + 1.3	1,800	A-1	EUR	131,07	904,43
CDC HABITAT SOCIAL	1994	P		CDC	574 582,54	217 225,73	8,25	A	V	Livret A + 1.3	5,800	V	Livret A + 1.3	1,800	A-1	EUR	3 910,06	23 984,17
CDC HABITAT SOCIAL	1993	P		CDC	2 626,39	906,60	7,42	A	V	Livret A + 1.3	5,800	V	Livret A + 1.3	1,800	A-1	EUR	16,32	112,61
CDC HABITAT SOCIAL	1994	P		CDC	1 720 619,41	481 351,13	5,50	A	V	Livret A + 1.3	5,800	V	Livret A + 1.3	1,800	A-1	EUR	8 664,32	79 771,92

Désignation du bénéficiaire	Année de mobilisation et profil d'amortissement de l'emprunt (1)		Objet de l'emprunt garanti	Organisme prêteur ou chef de file	Montant initial	Capital restant dû au 01/01/N	Durée résiduelle	Périodicité des remboursements (2)	Taux initial			Taux à la date de vote du budget (6)			Catégorie d'emprunt (7)	Indices ou devises pouvant modifier l'emprunt	Annuité garantie au cours de l'exercice	
	Année	Profil							Taux (3)	Index (4)	Taux actuariel (5)	Taux (3)	Index (4)	Niveau de taux			En intérêts (8)	En capital
CDC HABITAT SOCIAL	1994	P		CDC	524 591,57	146 756,88	5,50	A	V	Livret A + 1.3	5,800	V	Livret A + 1.3	1,800	A-1	EUR	2 641,62	24 321,28
CDC HABITAT SOCIAL	1993	P		CDC	838 469,59	200 510,77	4,75	A	V	Livret A + 1.3	5,800	V	Livret A + 1.3	1,800	A-1	EUR	3 609,19	39 902,54
CDC HABITAT SOCIAL	1995	P		CDC	1 048 205,54	414 424,62	9,58	A	V	Livret A + 1.3	5,800	V	Livret A + 1.3	1,800	A-1	EUR	7 458,28	41 191,30
CDC HABITAT SOCIAL	1996	P		CDC	412 620,24	142 774,38	7,17	A	V	Livret A + 1.3	4,800	V	Livret A + 1.3	1,800	A-1	EUR	2 543,90	17 734,18
CDC HABITAT SOCIAL	1996	P		CDC	51 704,07	15 843,50	7,42	A	V	Livret A + 0.8	4,300	V	Livret A + 0.8	1,300	A-1	EUR	205,97	2 034,91
CDC HABITAT SOCIAL	1996	P		CDC	1 296 128,44	445 244,39	7,42	A	V	Livret A + 1.3	4,800	V	Livret A + 1.3	1,800	A-1	EUR	7 932,62	55 304,36
CDC HABITAT SOCIAL	1996	P		CDC	3 041 683,67	1 034 712,25	7,92	A	V	Livret A + 1.3	4,800	V	Livret A + 1.3	1,800	A-1	EUR	18 235,20	128 522,90
CDC HABITAT SOCIAL	1996	P		CDC	184 335,71	64 084,70	7,92	A	V	Livret A + 0.8	4,300	V	Livret A + 0.8	1,300	A-1	EUR	833,10	7 947,71
CDC HABITAT SOCIAL	1997	P		CDC	473 680,89	179 757,56	8,08	A	V	Livret A + 1.3	4,800	V	Livret A + 1.3	1,800	A-1	EUR	3 235,64	19 835,36
CDC HABITAT SOCIAL	1999	P		CDC	2 769 786,58	1 207 677,24	10,33	A	V	Livret A + 1.3	4,300	V	Livret A + 1.3	1,800	A-1	EUR	21 738,19	109 090,91
CDC HABITAT SOCIAL	1999	P		CDC	73 354,31	30 743,45	10,33	A	V	Livret A + 0.8	3,800	V	Livret A + 0.8	1,300	A-1	EUR	399,66	2 839,46
CDC HABITAT SOCIAL	2000	P		CDC	2 007 636,62	931 728,38	11,42	A	V	Livret A + 1.3	3,550	V	Livret A + 1.3	1,800	A-1	EUR	16 771,11	77 285,37
CDC HABITAT SOCIAL	2000	P		CDC	162 075,52	72 477,67	11,42	A	V	Livret A + 0.8	3,050	V	Livret A + 0.8	1,300	A-1	EUR	942,21	6 157,37
CDC HABITAT SOCIAL	2001	P		CDC	1 749 414,07	881 236,09	12,00	A	V	Livret A + 1.3	4,300	V	Livret A + 1.3	1,800	A-1	EUR	18 065,34	67 538,28
CDC HABITAT SOCIAL	2001	P		CDC	69 165,14	33 644,45	12,00	A	V	Livret A + 0.8	3,800	V	Livret A + 0.8	1,300	A-1	EUR	521,49	2 645,66
CDC HABITAT SOCIAL	1999	P		CDC	53 357,16	22 479,59	10,50	A	V	Livret A + 0.8	3,800	V	Livret A + 0.8	1,300	A-1	EUR	292,23	2 078,00
CDC HABITAT SOCIAL	1998	P		CDC	46 414,15	3 013,64	0,92	A	V	Livret A + 1.3	4,300	V	Livret A + 1.3	1,800	A-1	EUR	54,25	3 013,64
CDC HABITAT SOCIAL	1998	P		CDC	32 788,45	2 128,93	0,92	A	V	Livret A + 1.3	4,300	V	Livret A + 1.3	1,800	A-1	EUR	38,32	2 128,93
CDC HABITAT SOCIAL	1998	P		CDC	925 948,30	60 121,13	0,92	A	V	Livret A + 1.3	4,300	V	Livret A + 1.3	1,800	A-1	EUR	1 082,18	60 121,13
CDC HABITAT SOCIAL	2001	P		CDC	177 908,00	10 833,45	0,25	A	V	Livret A + 1.2	4,200	V	Livret A + 1.2	1,700	A-1	EUR	184,17	10 833,45
CDC HABITAT SOCIAL	2002	P		CDC	47 000,79	33 867,45	31,08	A	V	Livret A + 0.7	3,700	V	Livret A + 0.7	1,200	A-1	EUR	406,41	1 183,26

Désignation du bénéficiaire	Année de mobilisation et profil d'amortissement de l'emprunt (1)		Objet de l'emprunt garanti	Organisme prêteur ou chef de file	Montant initial	Capital restant dû au 01/01/N	Durée résiduelle	Périodicité des remboursements (2)	Taux initial			Taux à la date de vote du budget (6)			Catégorie d'emprunt (7)	Indices ou devises pouvant modifier l'emprunt	Annuité garantie au cours de l'exercice	
	Année	Profil							Taux (3)	Index (4)	Taux actuariel (5)	Taux (3)	Index (4)	Niveau de taux			En intérêts (8)	En capital
CDC HABITAT SOCIAL	2004	P		CDC	3 044 369,70	1 983 045,70	18,25	A	V	Livret A + 1.2	3,450	V	Livret A + 1.2	1,700	A-1	EUR	33 711,78	87 230,25
CDC HABITAT SOCIAL	2004	P		CDC	693 471,52	570 818,61	33,25	A	V	Livret A + 1.2	3,450	V	Livret A + 1.2	1,700	A-1	EUR	9 703,92	11 991,20
CDC HABITAT SOCIAL	2004	P		CDC	121 249,41	38 519,18	18,25	A	V	Livret A + 0.7	2,950	V	Livret A + 0.7	1,200	A-1	EUR	462,23	2 128,72
CDC HABITAT SOCIAL	2003	P		CDC	430 134,00	158 258,53	12,42	A	V	Livret A + 1.75	4,750	V	Livret A + 1.75	2,250	A-1	EUR	3 560,82	11 851,39
CDC HABITAT SOCIAL	2003	P		CDC	728 897,77	415 572,16	17,17	A	V	Livret A + 1.2	4,200	V	Livret A + 1.2	1,700	A-1	EUR	7 064,73	23 345,72
CDC HABITAT SOCIAL	2003	P		CDC	138 328,73	103 399,73	32,17	A	V	Livret A + 1.2	4,200	V	Livret A + 1.2	1,700	A-1	EUR	1 757,80	3 356,29
CDC HABITAT SOCIAL	2002	P		CDC	53 357,00	37 976,91	31,75	A	V	Livret A + 0.7	3,700	V	Livret A + 0.7	1,200	A-1	EUR	455,72	1 326,84
CDC HABITAT SOCIAL	2004	P		CDC	177 904,00	133 691,19	33,83	A	V	Livret A + 1.2	3,450	V	Livret A + 1.2	1,700	A-1	EUR	2 272,75	4 233,79
CDC HABITAT SOCIAL	2004	P		CDC	521 961,00	305 685,62	18,83	A	V	Livret A + 1.2	3,450	V	Livret A + 1.2	1,700	A-1	EUR	5 196,66	16 310,23
CDC HABITAT SOCIAL	2004	P		CDC	255 273,00	191 832,45	33,83	A	V	Livret A + 1.2	3,450	V	Livret A + 1.2	1,700	A-1	EUR	3 261,15	6 075,04
CDC HABITAT SOCIAL	2004	P		CDC	771 971,00	474 457,05	18,83	A	V	Livret A + 1.2	3,450	V	Livret A + 1.2	1,700	A-1	EUR	8 065,77	25 315,23
CDC HABITAT SOCIAL	2004	P		CDC	798 960,00	468 399,82	13,83	A	V	Livret A + 1.6	3,850	V	Livret A + 1.6	2,100	A-1	EUR	9 836,40	31 002,55
CDC HABITAT SOCIAL	2006	P		CDC	466 295,00	328 330,01	20,33	A	V	Livret A + 1.2	3,450	V	Livret A + 1.2	1,700	A-1	EUR	5 581,61	14 561,80
CDC HABITAT SOCIAL	2006	P		CDC	109 212,00	91 005,86	35,33	A	V	Livret A + 1.2	3,450	V	Livret A + 1.2	1,700	A-1	EUR	1 547,10	2 314,16
CDC HABITAT SOCIAL	2006	P		CDC	887 394,00	560 400,99	15,00	A	V	Livret A + 1.57	3,570	V	Livret A + 1.57	2,070	A-1	EUR	13 001,30	32 219,52
CDC HABITAT SOCIAL	2005	P		CDC	40 000,00	15 909,91	19,33	A	V	Livret A + 1.2	3,450	V	Livret A + 1.2	1,700	A-1	EUR	270,47	742,60
CDC HABITAT SOCIAL	2005	P		CDC	185 572,00	152 921,44	34,33	A	V	Livret A + 1.2	3,450	V	Livret A + 1.2	1,700	A-1	EUR	2 599,66	4 000,36
CDC HABITAT SOCIAL	2006	P		CDC	544 693,00	369 923,10	20,42	A	V	Livret A + 1.15	3,400	V	Livret A + 1.15	1,650	A-1	EUR	6 103,73	16 477,91
CDC HABITAT SOCIAL	2006	P		CDC	171 838,00	142 891,03	35,42	A	V	Livret A + 1.15	3,400	V	Livret A + 1.15	1,650	A-1	EUR	2 357,70	3 657,13
CDC HABITAT SOCIAL	2006	P		CDC	1 007 139,00	631 071,16	15,42	A	V	Livret A + 1.55	3,800	V	Livret A + 1.55	2,050	A-1	EUR	12 936,96	36 332,06
CDC HABITAT SOCIAL	2005	P		CDC	8 690,00	1 992,66	19,67	A	V	Livret A + 1.15	3,150	V	Livret A + 1.15	1,650	A-1	EUR	32,88	93,40

Désignation du bénéficiaire	Année de mobilisation et profil d'amortissement de l'emprunt (1)		Objet de l'emprunt garanti	Organisme prêteur ou chef de file	Montant initial	Capital restant dû au 01/01/N	Durée résiduelle	Périodicité des remboursements (2)	Taux initial			Taux à la date de vote du budget (6)			Catégorie d'emprunt (7)	Indices ou devises pouvant modifier l'emprunt	Annuité garantie au cours de l'exercice	
	Année	Profil							Taux (3)	Index (4)	Taux actuariel (5)	Taux (3)	Index (4)	Niveau de taux			En intérêts (8)	En capital
CDC HABITAT SOCIAL	2005	P		CDC	211 920,00	174 627,15	34,67	A	V	Livret A + 1.15	3,150	V	Livret A + 1.15	1,650	A-1	EUR	2 881,35	4 597,35
CDC HABITAT SOCIAL	2006	P		CDC	750 000,00	527 805,78	20,75	A	V	Livret A + 1	3,750	V	Livret A + 1	1,500	A-1	EUR	7 917,09	23 100,75
CDC HABITAT SOCIAL	2006	P		CDC	151 000,00	128 254,71	35,75	A	V	Livret A + 1	3,750	V	Livret A + 1	1,500	A-1	EUR	1 923,82	3 150,57
CDC HABITAT SOCIAL	2006	P		CDC	243 975,00	174 909,09	20,25	A	V	Livret A + 1	3,250	V	Livret A + 1	1,500	A-1	EUR	2 623,64	7 655,34
CDC HABITAT SOCIAL	2006	P		CDC	7 803,00	5 594,08	20,25	A	V	Livret A + 1	3,250	V	Livret A + 1	1,500	A-1	EUR	83,91	244,84
CDC HABITAT SOCIAL	2006	P		CDC	86 255,00	73 454,37	35,25	A	V	Livret A + 1	3,250	V	Livret A + 1	1,500	A-1	EUR	1 101,82	1 804,40
CDC HABITAT SOCIAL	2006	P		CDC	1 034 000,00	741 289,06	20,25	A	V	Livret A + 1	3,250	V	Livret A + 1	1,500	A-1	EUR	11 119,34	32 444,39
CDC HABITAT SOCIAL	2006	P		CDC	458 890,00	390 788,52	35,25	A	V	Livret A + 1	3,250	V	Livret A + 1	1,500	A-1	EUR	5 861,83	9 599,70
CDC HABITAT SOCIAL	2006	P		CDC	56 876,00	41 493,69	20,00	A	V	Livret A + 1.15	3,150	V	Livret A + 1.15	1,650	A-1	EUR	788,38	1 791,44
CDC HABITAT SOCIAL	2006	P		CDC	90 162,00	78 041,75	35,00	A	V	Livret A + 1.15	3,150	V	Livret A + 1.15	1,650	A-1	EUR	1 482,79	1 876,48
CDC HABITAT SOCIAL	2006	P		CDC	24 449,00	17 364,85	20,00	A	V	Livret A + 0.65	2,650	V	Livret A + 0.65	1,150	A-1	EUR	243,11	784,57
CDC HABITAT SOCIAL	2006	P		CDC	131 095,00	110 883,86	35,00	A	V	Livret A + 0.65	2,650	V	Livret A + 0.65	1,150	A-1	EUR	1 552,37	2 863,64
GRAND DIJON HABITAT	1978	P		CDC	15 656,51	1 384,07	2,82	A	F	Taux fixe à 1.2 %	1,200	F	Taux fixe à 1.2 %	1,200	A-1	EUR	16,61	455,88
GRAND DIJON HABITAT	1978	P		CDC	33 950,40	2 895,71	2,82	A	F	Taux fixe à 1 %	1,000	F	Taux fixe à 1 %	1,000	A-1	EUR	28,96	955,65
GRAND DIJON HABITAT	1978	P		CDC	6 402,86	571,24	2,07	A	F	Taux fixe à 1.2 %	1,200	F	Taux fixe à 1.2 %	1,200	A-1	EUR	6,85	188,12
GRAND DIJON HABITAT	1977	P		CDC	9 253,66	553,65	1,32	A	F	Taux fixe à 1.2 %	1,200	F	Taux fixe à 1.2 %	1,200	A-1	EUR	6,64	275,14
GRAND DIJON HABITAT	1977	P		CDC	14 177,76	848,12	1,32	A	F	Taux fixe à 1.2 %	1,200	F	Taux fixe à 1.2 %	1,200	A-1	EUR	10,18	421,55
GRAND DIJON HABITAT	1978	P		CDC	25 093,11	2 140,36	2,32	A	F	Taux fixe à 1 %	1,000	F	Taux fixe à 1 %	1,000	A-1	EUR	21,40	706,33

Désignation du bénéficiaire	Année de mobilisation et profil d'amortissement de l'emprunt (1)		Objet de l'emprunt garanti	Organisme prêteur ou chef de file	Montant initial	Capital restant dû au 01/01/N	Durée résiduelle	Périodicité des remboursements (2)	Taux initial			Taux à la date de vote du budget (6)			Catégorie d'emprunt (7)	Indices ou devises pouvant modifier l'emprunt	Annuité garantie au cours de l'exercice	
	Année	Profil							Taux (3)	Index (4)	Taux actuariel (5)	Taux (3)	Index (4)	Niveau de taux			En intérêts (8)	En capital
GRAND DIJON HABITAT	1977	P		CDC	35 688,31	2 039,36	1,57	A	F	Taux fixe à 1 %	1,000	F	Taux fixe à 1 %	1,000	A-1	EUR	20,39	1 014,62
GRAND DIJON HABITAT	1987	P		CDC	1 832 403,65	358 604,22	3,67	A	V	Livret A + 0.52	4,940	V	Livret A + 0.52	1,020	A-1	EUR	3 657,76	90 304,93
GRAND DIJON HABITAT	1987	P		CDC	507 655,23	99 348,91	3,75	A	V	Livret A + 0.52	4,940	V	Livret A + 0.52	1,020	A-1	EUR	1 013,36	25 018,38
GRAND DIJON HABITAT	1988	P		CDC	555 356,52	134 889,98	4,08	A	V	Livret A + 0.52	4,940	V	Livret A + 0.52	1,020	A-1	EUR	1 375,88	27 248,20
GRAND DIJON HABITAT	1988	P		CDC	712 241,81	171 360,56	4,17	A	V	Livret A + 0.52	4,940	V	Livret A + 0.52	1,020	A-1	EUR	1 747,88	34 615,37
GRAND DIJON HABITAT	1988	P		CDC	1 841 785,36	443 121,11	4,25	A	V	Livret A + 0.52	4,940	V	Livret A + 0.52	1,020	A-1	EUR	4 519,84	89 511,87
GRAND DIJON HABITAT	1989	P		CDC	92 134,85	25 485,15	5,92	A	V	Livret A + 0.52	4,940	V	Livret A + 0.52	1,020	A-1	EUR	259,95	4 302,25
GRAND DIJON HABITAT	1993	P		CDC	1 986 312,13	695 123,37	7,08	A	V	Livret A + 1.3	5,800	V	Livret A + 1.3	1,800	A-1	EUR	12 512,22	86 342,14
GRAND DIJON HABITAT	1993	P		CDC	1 316 431,43	455 519,97	7,50	A	V	Livret A + 1.3	5,800	V	Livret A + 1.3	1,800	A-1	EUR	8 199,36	56 580,70
GRAND DIJON HABITAT	2000	P		CDC	159 766,57	114 522,42	29,33	A	V	Livret A + 0.8	3,050	V	Livret A + 0.8	1,300	A-1	EUR	1 488,79	4 019,98
GRAND DIJON HABITAT	2000	P		CDC	57 842,20	37 280,20	29,83	A	V	Livret A + 0.7	3,700	V	Livret A + 0.7	1,200	A-1	EUR	447,36	1 492,43
GRAND DIJON HABITAT	2001	P		CDC	1 044 434,01	197 179,44	5,50	A	V	Livret A	3,000	V	Livret A	0,500	A-1	EUR	985,90	32 252,42
GRAND DIJON HABITAT	2001	P		CDC	28 373,20	18 617,48	30,75	A	V	Livret A + 0.7	3,700	V	Livret A + 0.7	1,200	A-1	EUR	223,41	727,29
GRAND DIJON HABITAT	2001	P		CDC	40 265,60	26 420,86	30,75	A	V	Livret A + 0.7	3,700	V	Livret A + 0.7	1,200	A-1	EUR	317,05	1 032,13
GRAND DIJON HABITAT	2002	P		CDC	20 561,00	13 722,35	31,75	A	V	Livret A + 0.7	3,700	V	Livret A + 0.7	1,200	A-1	EUR	164,67	523,69
GRAND DIJON HABITAT	2004	P		CDC	4 965 078,27	3 061 464,91	18,25	A	V	Livret A	2,250	V	Livret A	0,500	A-1	EUR	15 307,32	150 524,27
GRAND DIJON HABITAT	2002	P		CDC	382 206,00	282 063,14	31,75	A	V	Livret A	3,000	V	Livret A	0,500	A-1	EUR	1 410,32	7 831,86
GRAND DIJON HABITAT	2003	P		CDC	13 867,00	9 613,61	32,00	A	V	Livret A + 0.7	3,700	V	Livret A + 0.7	1,200	A-1	EUR	139,40	358,80
GRAND DIJON HABITAT	2003	P		CDC	24 501,00	18 144,61	32,92	A	V	Livret A + 0.7	2,950	V	Livret A + 0.7	1,200	A-1	EUR	217,74	591,95
GRAND DIJON HABITAT	2003	P		CDC	74 531,00	55 195,05	32,92	A	V	Livret A + 0.7	2,950	V	Livret A + 0.7	1,200	A-1	EUR	662,34	1 800,69
GRAND DIJON HABITAT	2005	P		CDC	2 300 688,49	1 508 545,49	19,50	A	V	Livret A + 0.25	2,500	V	Livret A + 0.25	0,750	A-1	EUR	11 314,09	68 511,07



Désignation du bénéficiaire	Année de mobilisation et profil d'amortissement de l'emprunt (1)		Objet de l'emprunt garanti	Organisme prêteur ou chef de file	Montant initial	Capital restant dû au 01/01/N	Durée résiduelle	Périodicité des remboursements (2)	Taux initial			Taux à la date de vote du budget (6)			Catégorie d'emprunt (7)	Indices ou devises pouvant modifier l'emprunt	Annuité garantie au cours de l'exercice	
	Année	Profil							Taux (3)	Index (4)	Taux actuariel (5)	Taux (3)	Index (4)	Niveau de taux			En intérêts (8)	En capital
GRAND DIJON HABITAT	2005	P		CDC	207 681,19	165 746,91	34,50	A	V	Livret A + 0.25	2,500	V	Livret A + 0.25	0,750	A-1	EUR	1 243,10	3 978,54
GRAND DIJON HABITAT	2005	P		CDC	1 394 868,41	914 605,56	19,50	A	V	Livret A + 0.25	2,500	V	Livret A + 0.25	0,750	A-1	EUR	6 859,54	41 537,09
GRAND DIJON HABITAT	2005	P		CDC	128 330,72	102 418,65	34,50	A	V	Livret A + 0.25	2,500	V	Livret A + 0.25	0,750	A-1	EUR	768,14	2 458,42
GRAND DIJON HABITAT	2005	P		CDC	4 734,51	3 621,12	34,50	A	V	Livret A + 0.7	2,950	V	Livret A + 0.7	1,200	A-1	EUR	43,45	112,35
GRAND DIJON HABITAT	2006	P		CDC	463 378,71	316 902,20	20,25	A	V	Livret A + 0.25	2,500	V	Livret A + 0.25	0,750	A-1	EUR	2 376,77	13 636,54
GRAND DIJON HABITAT	2006	P		CDC	39 680,42	32 371,81	35,25	A	V	Livret A + 0.25	2,500	V	Livret A + 0.25	0,750	A-1	EUR	242,79	751,49
GRAND DIJON HABITAT	2006	P		CDC	1 352 766,50	925 149,70	20,25	A	V	Livret A + 0.25	2,500	V	Livret A + 0.25	0,750	A-1	EUR	6 938,62	39 809,88
GRAND DIJON HABITAT	2006	P		CDC	115 842,18	94 505,57	35,25	A	V	Livret A + 0.25	2,500	V	Livret A + 0.25	0,750	A-1	EUR	708,79	2 193,88
GRAND DIJON HABITAT	2006	P		CDC	6 404,55	5 014,30	35,25	A	V	Livret A + 0.7	2,950	V	Livret A + 0.7	1,200	A-1	EUR	60,17	151,93
GRAND DIJON HABITAT	2004	P		CDC	5 026 478,29	1 962 893,39	7,25	A	V	Livret A + 1.2	3,450	V	Livret A + 1.2	1,700	A-1	EUR	33 369,19	229 100,65
GRAND DIJON HABITAT	2005	P		CDC	30 376,00	23 232,60	34,33	A	V	Livret A + 0.7	2,950	V	Livret A + 0.7	1,200	A-1	EUR	278,79	720,84
GRAND DIJON HABITAT	2005	P		CDC	80 111,00	61 271,52	34,33	A	V	Livret A + 0.7	2,950	V	Livret A + 0.7	1,200	A-1	EUR	735,26	1 901,07
GRAND DIJON HABITAT	2006	P		CDC	69 445,18	53 975,54	35,33	A	V	Livret A + 0.7	2,950	V	Livret A + 0.7	1,200	A-1	EUR	647,71	1 635,47
GRAND DIJON HABITAT	2005	P		CDC	10 528,00	8 052,16	34,33	A	V	Livret A + 0.7	2,950	V	Livret A + 0.7	1,200	A-1	EUR	96,63	249,83
GRAND DIJON HABITAT	2005	P		CDC	10 308,00	7 883,91	34,33	A	V	Livret A + 0.7	2,950	V	Livret A + 0.7	1,200	A-1	EUR	94,61	244,61
GRAND DIJON HABITAT	2005	P		CDC	68 938,00	52 726,02	34,33	A	V	Livret A + 0.7	2,950	V	Livret A + 0.7	1,200	A-1	EUR	632,71	1 635,93
GRAND DIJON HABITAT	2007	P		CDC	32 849,23	28 590,24	36,75	A	V	Livret A + 1.15	4,150	V	Livret A + 1.15	1,650	A-1	EUR	471,74	539,70
GRAND DIJON HABITAT	2007	P		CDC	350 031,25	261 245,22	21,75	A	V	Livret A + 1.15	4,150	V	Livret A + 1.15	1,650	A-1	EUR	4 310,55	9 676,20
GRAND DIJON HABITAT	2008	P		CDC	132 083,15	105 098,56	37,42	A	V	Livret A + 0.65	4,150	V	Livret A + 0.65	1,150	A-1	EUR	1 208,63	3 061,79
GRAND DIJON HABITAT	2008	P		CDC	343 838,70	257 500,30	27,42	A	V	Livret A + 1	4,500	V	Livret A + 1	1,500	A-1	EUR	3 862,50	9 434,04
GRAND DIJON HABITAT	2008	P		CDC	255 923,11	206 126,59	37,42	A	V	Livret A + 1	4,500	V	Livret A + 1	1,500	A-1	EUR	3 091,90	5 778,38

Désignation du bénéficiaire	Année de mobilisation et profil d'amortissement de l'emprunt (1)		Objet de l'emprunt garanti	Organisme prêteur ou chef de file	Montant initial	Capital restant dû au 01/01/N	Durée résiduelle	Périodicité des remboursements (2)	Taux initial			Taux à la date de vote du budget (6)			Catégorie d'emprunt (7)	Indices ou devises pouvant modifier l'emprunt	Annuité garantie au cours de l'exercice	
	Année	Profil							Taux (3)	Index (4)	Taux actuariel (5)	Taux (3)	Index (4)	Niveau de taux			En intérêts (8)	En capital
GRAND DIJON HABITAT	2008	P		CDC	633 728,38	474 598,27	27,42	A	V	Livret A + 1	4,500	V	Livret A + 1	1,500	A-1	EUR	7 118,97	17 387,87
GRAND DIJON HABITAT	2008	P		CDC	134 621,37	108 427,29	37,42	A	V	Livret A + 1	4,500	V	Livret A + 1	1,500	A-1	EUR	1 626,41	3 039,56
GRAND DIJON HABITAT	2008	P		CDC	151 871,72	129 226,62	37,50	A	V	Livret A + 0.65	4,150	V	Livret A + 0.65	1,150	A-1	EUR	1 486,11	2 599,15
GRAND DIJON HABITAT	2008	P		CDC	331 172,45	262 831,87	37,83	A	V	Livret A + 0.65	4,650	V	Livret A + 0.65	1,150	A-1	EUR	3 022,57	7 656,96
GRAND DIJON HABITAT	2008	P		CDC	207 339,26	164 552,83	37,83	A	V	Livret A + 0.65	4,650	V	Livret A + 0.65	1,150	A-1	EUR	1 892,36	4 793,84
GRAND DIJON HABITAT	2007	P		CDC	4 570 000,00	878 496,39	1,92	A	F	Taux fixe à 2.81 %	3,150	F	Taux fixe à 2.81 %	2,810	A-1	EUR	24 685,75	432 756,84
GRAND DIJON HABITAT	2017	P		CDC	1 931 289,72	1 647 046,00	17,17	T	F	Taux fixe à 2.17 %	0,540	F	Taux fixe à 2.17 %	2,170	A-1	EUR	34 812,87	79 743,21
GRAND DIJON HABITAT	2017	P		CDC	162 341,78	138 448,60	17,17	T	F	Taux fixe à 2.17 %	0,540	F	Taux fixe à 2.17 %	2,170	A-1	EUR	2 926,33	6 703,11
GRAND DIJON HABITAT	2017	P		CDC	436 769,97	372 487,04	17,17	T	F	Taux fixe à 2.17 %	0,540	F	Taux fixe à 2.17 %	2,170	A-1	EUR	7 873,09	18 034,27
GRAND DIJON HABITAT	2017	P		CDC	462 749,34	394 642,74	17,17	T	F	Taux fixe à 2.17 %	0,540	F	Taux fixe à 2.17 %	2,170	A-1	EUR	8 341,38	19 106,98
GRAND DIJON HABITAT	2017	P		CDC	92 652,31	75 166,57	13,33	T	V	Livret A + 0.52	0,320	V	Livret A + 0.52	1,020	A-1	EUR	744,26	5 139,44
GRAND DIJON HABITAT	2017	P		CDC	237 904,30	194 823,25	14,17	T	F	Taux fixe à 1.92 %	0,480	F	Taux fixe à 1.92 %	1,920	A-1	EUR	3 628,40	12 016,72
GRAND DIJON HABITAT	2017	P		CDC	474 179,10	384 690,31	13,33	T	V	Livret A + 0.52	0,320	V	Livret A + 0.52	1,020	A-1	EUR	3 808,97	26 302,67
GRAND DIJON HABITAT	2017	P		CDC	812 642,96	668 742,81	14,33	T	V	Livret A + 0.52	0,320	V	Livret A + 0.52	1,020	A-1	EUR	6 634,50	42 295,34
GRAND DIJON HABITAT	2017	P		CDC	305 215,72	249 945,49	14,17	T	F	Taux fixe à 1.92 %	0,480	F	Taux fixe à 1.92 %	1,920	A-1	EUR	4 655,01	15 416,67
GRAND DIJON HABITAT	2017	P		CDC	16 396,12	13 982,91	17,17	T	F	Taux fixe à 2.17 %	0,540	F	Taux fixe à 2.17 %	2,170	A-1	EUR	295,55	677,01
GRAND DIJON HABITAT	2017	P		CDC	18 403,94	15 695,29	17,17	T	F	Taux fixe à 2.17 %	0,540	F	Taux fixe à 2.17 %	2,170	A-1	EUR	331,74	759,90

Désignation du bénéficiaire	Année de mobilisation et profil d'amortissement de l'emprunt (1)		Objet de l'emprunt garanti	Organisme prêteur ou chef de file	Montant initial	Capital restant dû au 01/01/N	Durée résiduelle	Périodicité des remboursements (2)	Taux initial			Taux à la date de vote du budget (6)			Catégorie d'emprunt (7)	Indices ou devises pouvant modifier l'emprunt	Annuité garantie au cours de l'exercice	
	Année	Profil							Taux (3)	Index (4)	Taux actuariel (5)	Taux (3)	Index (4)	Niveau de taux			En intérêts (8)	En capital
GRAND DIJON HABITAT	2017	P		CDC	80 125,70	68 332,97	17,17	T	F	Taux fixe à 2.17 %	0,540	F	Taux fixe à 2.17 %	2,170	A-1	EUR	1 444,32	3 308,40
GRAND DIJON HABITAT	2017	P		CDC	10 061,82	8 580,90	17,17	T	F	Taux fixe à 2.17 %	0,540	F	Taux fixe à 2.17 %	2,170	A-1	EUR	181,37	415,47
GRAND DIJON HABITAT	2017	P		CDC	9 834,85	8 387,38	17,17	T	F	Taux fixe à 2.17 %	0,540	F	Taux fixe à 2.17 %	2,170	A-1	EUR	177,28	406,08
GRAND DIJON HABITAT	2017	P		CDC	9 229,62	7 871,16	17,17	T	F	Taux fixe à 2.17 %	0,540	F	Taux fixe à 2.17 %	2,170	A-1	EUR	166,37	381,11
GRAND DIJON HABITAT	2017	P		CDC	9 060,17	7 726,77	17,17	T	F	Taux fixe à 2.17 %	0,540	F	Taux fixe à 2.17 %	2,170	A-1	EUR	163,32	374,08
GRAND DIJON HABITAT	2017	P		CDC	10 747,96	9 166,10	17,17	T	F	Taux fixe à 2.17 %	0,540	F	Taux fixe à 2.17 %	2,170	A-1	EUR	193,74	443,78
GRAND DIJON HABITAT	2017	P		CDC	91 357,65	77 911,78	17,17	T	F	Taux fixe à 2.17 %	0,540	F	Taux fixe à 2.17 %	2,170	A-1	EUR	1 646,78	3 772,18
GRAND DIJON HABITAT	2017	P		CDC	17 614,71	15 022,20	17,17	T	F	Taux fixe à 2.17 %	0,540	F	Taux fixe à 2.17 %	2,170	A-1	EUR	317,51	727,33
GRAND DIJON HABITAT	2017	P		CDC	166 245,15	141 777,53	17,17	T	F	Taux fixe à 2.17 %	0,540	F	Taux fixe à 2.17 %	2,170	A-1	EUR	2 996,68	6 864,28
GRAND DIJON HABITAT	2017	P		CDC	827 740,72	705 915,41	17,17	T	F	Taux fixe à 2.17 %	0,540	F	Taux fixe à 2.17 %	2,170	A-1	EUR	14 920,63	34 177,49
GRAND DIJON HABITAT	2017	P		CDC	1 142 918,72	963 322,76	16,17	T	F	Taux fixe à 2.11 %	0,520	F	Taux fixe à 2.11 %	2,110	A-1	EUR	19 773,95	50 315,21
GRAND DIJON HABITAT	2017	P		CDC	29 112,49	24 578,79	17,08	T	V	Livret A + 0.8	0,390	V	Livret A + 0.8	1,300	A-1	EUR	311,91	1 253,81
GRAND DIJON HABITAT	2017	P		CDC	36 330,20	30 672,50	17,08	T	V	Livret A + 0.8	0,390	V	Livret A + 0.8	1,300	A-1	EUR	389,25	1 564,65
GRAND DIJON HABITAT	2017	P		CDC	41 216,46	34 797,85	17,08	T	V	Livret A + 0.8	0,390	V	Livret A + 0.8	1,300	A-1	EUR	441,61	1 775,08
GRAND DIJON HABITAT	2017	P		CDC	412 625,65	301 882,70	8,92	S	V	Inflation Livret A + 1.9	1,060	V	Inflation Livret A + 1.9	1,830	A-1	EUR	5 214,03	29 836,76

Désignation du bénéficiaire	Année de mobilisation et profil d'amortissement de l'emprunt (1)		Objet de l'emprunt garanti	Organisme prêteur ou chef de file	Montant initial	Capital restant dû au 01/01/N	Durée résiduelle	Périodicité des remboursements (2)	Taux initial			Taux à la date de vote du budget (6)			Catégorie d'emprunt (7)	Indices ou devises pouvant modifier l'emprunt	Annuité garantie au cours de l'exercice	
	Année	Profil							Taux (3)	Index (4)	Taux actuariel (5)	Taux (3)	Index (4)	Niveau de taux			En intérêts (8)	En capital
GRAND DIJON HABITAT	2017	P		CDC	26 616,98	22 471,91	17,08	T	V	Livret A + 0.8	0,390	V	Livret A + 0.8	1,300	A-1	EUR	285,18	1 146,33
GRAND DIJON HABITAT	2017	P		CDC	1 093 827,10	848 143,70	11,83	T	V	Livret A + 1	0,430	V	Livret A + 1	1,500	A-1	EUR	12 293,78	64 131,33
GRAND DIJON HABITAT	2017	P		CDC	1 102 028,82	854 503,21	11,83	T	V	Livret A + 1	0,430	V	Livret A + 1	1,500	A-1	EUR	12 385,96	64 612,20
GRAND DIJON HABITAT	2017	P		CDC	11 649,97	9 819,28	16,17	T	F	Taux fixe à 2.11 %	0,520	F	Taux fixe à 2.11 %	2,110	A-1	EUR	201,56	512,88
GRAND DIJON HABITAT	2017	P		CDC	24 749,64	20 420,16	15,08	T	V	Livret A + 0.8	0,390	V	Livret A + 0.8	1,300	A-1	EUR	258,39	1 197,33
GRAND DIJON HABITAT	2017	P		CDC	131 969,44	110 215,01	16,08	T	V	Livret A + 0.8	0,390	V	Livret A + 0.8	1,300	A-1	EUR	1 396,77	6 016,25
GRAND DIJON HABITAT	2017	P		CDC	59 790,19	50 479,14	17,08	T	V	Livret A + 0.8	0,390	V	Livret A + 0.8	1,300	A-1	EUR	640,60	2 575,00
GRAND DIJON HABITAT	2017	P		CDC	165 665,10	145 238,87	20,17	T	F	Taux fixe à 2.25 %	0,560	F	Taux fixe à 2.25 %	2,250	A-1	EUR	3 192,84	5 741,04
GRAND DIJON HABITAT	2017	P		CDC	116 231,15	101 900,06	20,17	T	F	Taux fixe à 2.25 %	0,560	F	Taux fixe à 2.25 %	2,250	A-1	EUR	2 240,10	4 027,94
GRAND DIJON HABITAT	2017	P		CDC	485 767,87	425 873,56	20,17	T	F	Taux fixe à 2.25 %	0,560	F	Taux fixe à 2.25 %	2,250	A-1	EUR	9 362,16	16 834,00
GRAND DIJON HABITAT	2017	P		CDC	48 036,04	40 953,09	18,08	T	V	Livret A + 0.8	0,390	V	Livret A + 0.8	1,300	A-1	EUR	520,34	1 958,81
GRAND DIJON HABITAT	2017	P		CDC	120 367,67	105 526,50	20,17	T	F	Taux fixe à 2.25 %	0,560	F	Taux fixe à 2.25 %	2,250	A-1	EUR	2 319,82	4 171,30
GRAND DIJON HABITAT	2017	P		CDC	20 224,11	17 242,12	18,08	T	V	Livret A + 0.8	0,390	V	Livret A + 0.8	1,300	A-1	EUR	219,08	824,67
GRAND DIJON HABITAT	2017	P		CDC	18 827,31	16 051,18	18,08	T	V	Livret A + 0.8	0,390	V	Livret A + 0.8	1,300	A-1	EUR	203,95	767,74
GRAND DIJON HABITAT	2017	P		CDC	239 290,94	72 790,15	1,00	S	V	Inflation Livret A + 1.2	0,710	V	Inflation Livret A + 1.2	1,120	A-1	EUR	1 135,08	48 414,61
GRAND DIJON HABITAT	2017	P		CDC	60 153,69	18 298,22	1,00	S	V	Inflation Livret A + 1.2	0,710	V	Inflation Livret A + 1.2	1,120	A-1	EUR	285,34	12 170,62
GRAND DIJON HABITAT	2017	P		CDC	273 421,20	83 172,26	1,00	S	V	Inflation Livret A + 1.2	0,710	V	Inflation Livret A + 1.2	1,120	A-1	EUR	1 296,98	55 320,02

Désignation du bénéficiaire	Année de mobilisation et profil d'amortissement de l'emprunt (1)		Objet de l'emprunt garanti	Organisme prêteur ou chef de file	Montant initial	Capital restant dû au 01/01/N	Durée résiduelle	Périodicité des remboursements (2)	Taux initial			Taux à la date de vote du budget (6)			Catégorie d'emprunt (7)	Indices ou devises pouvant modifier l'emprunt	Annuité garantie au cours de l'exercice	
	Année	Profil							Taux (3)	Index (4)	Taux actuariel (5)	Taux (3)	Index (4)	Niveau de taux			En intérêts (8)	En capital
GRAND DIJON HABITAT	2017	P		CDC	93 955,33	28 580,36	1,00	S	V	Inflation Livret A + 1.2	0,710	V	Inflation Livret A + 1.2	1,120	A-1	EUR	445,68	19 009,54
GRAND DIJON HABITAT	2017	P		CDC	335 706,55	102 118,90	1,00	S	V	Inflation Livret A + 1.2	0,710	V	Inflation Livret A + 1.2	1,120	A-1	EUR	1 592,43	67 921,91
GRAND DIJON HABITAT	2017	P		CDC	106 896,31	13 553,29	0,00	S	V	Inflation Livret A + 1.2	0,710	V	Inflation Livret A + 1.2	2,440	A-1	EUR	161,68	13 553,29
GRAND DIJON HABITAT	2017	P		CDC	384 783,33	48 786,38	0,00	S	V	Inflation Livret A + 1.2	0,710	V	Inflation Livret A + 1.2	2,440	A-1	EUR	581,97	48 786,38
GRAND DIJON HABITAT	2017	P		CDC	714 318,97	626 244,69	20,17	T	F	Taux fixe à 2.25 %	0,560	F	Taux fixe à 2.25 %	2,250	A-1	EUR	13 766,99	24 754,33
GRAND DIJON HABITAT	2017	P		CDC	34 052,74	29 854,14	20,17	T	F	Taux fixe à 2.25 %	0,560	F	Taux fixe à 2.25 %	2,250	A-1	EUR	656,30	1 180,06
GRAND DIJON HABITAT	2017	P		CDC	9 630,45	8 443,00	20,17	T	F	Taux fixe à 2.25 %	0,560	F	Taux fixe à 2.25 %	2,250	A-1	EUR	185,60	333,76
GRAND DIJON HABITAT	2017	P		CDC	188 961,80	167 848,39	24,08	T	V	Livret A + 0.7	0,360	V	Livret A + 0.7	1,200	A-1	EUR	1 979,16	5 825,40
GRAND DIJON HABITAT	2017	P		CDC	31 557,89	28 998,68	31,25	T	V	Livret A + 0.9	0,410	V	Livret A + 0.9	1,400	A-1	EUR	400,18	709,40
GRAND DIJON HABITAT	2017	P		CDC	91 445,43	81 028,36	23,08	T	V	Livret A + 0.9	0,410	V	Livret A + 0.9	1,400	A-1	EUR	1 113,46	2 887,57
GRAND DIJON HABITAT	2017	P		CDC	26 367,43	24 380,06	33,25	T	V	Livret A + 0.9	0,410	V	Livret A + 0.9	1,400	A-1	EUR	336,68	550,89
GRAND DIJON HABITAT	2017	P		CDC	920 935,32	848 961,39	32,25	T	V	Livret A + 0.9	0,410	V	Livret A + 0.9	1,400	A-1	EUR	11 719,72	19 950,83
GRAND DIJON HABITAT	2017	P		CDC	38 787,78	34 158,93	22,08	T	V	Livret A + 0.9	0,410	V	Livret A + 0.9	1,400	A-1	EUR	469,05	1 283,11
GRAND DIJON HABITAT	2017	P		CDC	112 380,12	103 597,28	32,25	T	V	Livret A + 0.9	0,410	V	Livret A + 0.9	1,400	A-1	EUR	1 430,14	2 434,56
GRAND DIJON HABITAT	2017	P		CDC	43 952,53	39 247,15	25,08	T	V	Livret A + 0.7	0,360	V	Livret A + 0.7	1,200	A-1	EUR	463,06	1 298,27
GRAND DIJON HABITAT	2017	P		CDC	59 324,08	53 231,95	26,08	T	V	Livret A + 0.7	0,360	V	Livret A + 0.7	1,200	A-1	EUR	628,41	1 680,87
GRAND DIJON HABITAT	2017	P		CDC	96 145,11	85 676,27	24,08	T	V	Livret A + 0.9	0,410	V	Livret A + 0.9	1,400	A-1	EUR	1 178,11	2 901,92
GRAND DIJON HABITAT	2017	P		CDC	78 624,99	72 905,45	34,25	T	V	Livret A + 0.9	0,410	V	Livret A + 0.9	1,400	A-1	EUR	1 007,11	1 585,42

Désignation du bénéficiaire	Année de mobilisation et profil d'amortissement de l'emprunt (1)		Objet de l'emprunt garanti	Organisme prêteur ou chef de file	Montant initial	Capital restant dû au 01/01/N	Durée résiduelle	Périodicité des remboursements (2)	Taux initial			Taux à la date de vote du budget (6)			Catégorie d'emprunt (7)	Indices ou devises pouvant modifier l'emprunt	Annuité garantie au cours de l'exercice	
	Année	Profil							Taux (3)	Index (4)	Taux actuariel (5)	Taux (3)	Index (4)	Niveau de taux			En intérêts (8)	En capital
GRAND DIJON HABITAT	2017	P		CDC	49 030,42	43 445,04	23,08	T	V	Livret A + 0.9	0,410	V	Livret A + 0.9	1,400	A-1	EUR	597,01	1 548,24
GRAND DIJON HABITAT	2017	P		CDC	150 153,23	138 835,57	33,25	T	V	Livret A + 0.9	0,410	V	Livret A + 0.9	1,400	A-1	EUR	1 917,24	3 137,20
GRAND DIJON HABITAT	2017	P		CDC	11 226,71	10 056,74	25,08	T	V	Livret A + 0.9	0,410	V	Livret A + 0.9	1,400	A-1	EUR	138,37	324,31
GRAND DIJON HABITAT	2017	P		CDC	85 645,59	79 628,75	35,25	T	V	Livret A + 0.9	0,410	V	Livret A + 0.9	1,400	A-1	EUR	1 100,32	1 667,83
GRAND DIJON HABITAT	2017	P		CDC	10 539,97	9 411,69	25,08	T	V	Livret A + 0.7	0,360	V	Livret A + 0.7	1,200	A-1	EUR	111,05	311,32
GRAND DIJON HABITAT	2017	P		CDC	188 013,29	174 804,84	35,25	T	V	Livret A + 0.9	0,410	V	Livret A + 0.9	1,400	A-1	EUR	2 415,46	3 661,31
GRAND DIJON HABITAT	2017	P		CDC	29 256,21	26 207,48	25,08	T	V	Livret A + 0.9	0,410	V	Livret A + 0.9	1,400	A-1	EUR	360,60	845,09
GRAND DIJON HABITAT	2017	P		CDC	22 803,04	20 461,29	26,08	T	V	Livret A + 0.7	0,360	V	Livret A + 0.7	1,200	A-1	EUR	241,55	646,12
GRAND DIJON HABITAT	2017	P		CDC	8 032 763,14	7 042 337,82	20,17	T	F	Taux fixe à 2.25 %	0,560	F	Taux fixe à 2.25 %	2,250	A-1	EUR	154 814,54	278 370,90
GRAND DIJON HABITAT	2017	P		CDC	5 290 995,53	4 668 731,17	20,17	T	F	Taux fixe à 2.68 %	0,660	F	Taux fixe à 2.68 %	2,680	A-1	EUR	122 135,97	176 627,07
GRAND DIJON HABITAT	2017	P		CDC	510 832,37	462 040,50	28,08	T	V	Livret A + 0.65	0,350	V	Livret A + 0.65	1,150	A-1	EUR	5 233,14	13 446,54
GRAND DIJON HABITAT	2017	P		CDC	1 304 182,89	1 179 614,69	28,08	T	V	Livret A + 0.65	0,350	V	Livret A + 0.65	1,150	A-1	EUR	13 360,47	34 329,74
GRAND DIJON HABITAT	2017	P		CDC	2 100 253,82	1 899 649,39	28,08	T	V	Livret A + 0.65	0,350	V	Livret A + 0.65	1,150	A-1	EUR	21 515,69	55 284,54
GRAND DIJON HABITAT	2017	P		CDC	653 458,75	591 044,09	28,08	T	V	Livret A + 0.65	0,350	V	Livret A + 0.65	1,150	A-1	EUR	6 694,25	17 200,85
GRAND DIJON HABITAT	2018	P		CDC	19 128,85	17 202,22	17,25	A	V	Livret A + 1.3	2,050	V	Livret A + 1.3	1,800	A-1	EUR	309,64	959,43
GRAND DIJON HABITAT	2018	P		CDC	465 234,23	401 111,27	18,58	A	V	Livret A + 1.3	2,050	V	Livret A + 1.3	1,800	A-1	EUR	7 220,00	21 241,51
GRAND DIJON HABITAT	2018	P		CDC	6 237,04	5 338,74	17,67	A	V	Livret A + 1.3	2,050	V	Livret A + 1.3	1,800	A-1	EUR	96,10	297,77
GRAND DIJON HABITAT	2018	P		CDC	7 045,29	6 030,58	17,75	A	V	Livret A + 1.3	2,050	V	Livret A + 1.3	1,800	A-1	EUR	108,55	336,35
GRAND DIJON HABITAT	2018	P		CDC	19 746,77	16 902,72	17,75	A	V	Livret A + 1.3	2,050	V	Livret A + 1.3	1,800	A-1	EUR	304,25	942,73
GRAND DIJON HABITAT	2018	P		CDC	5 984,61	5 122,67	17,75	A	V	Livret A + 1.3	2,050	V	Livret A + 1.3	1,800	A-1	EUR	92,21	285,72

Désignation du bénéficiaire	Année de mobilisation et profil d'amortissement de l'emprunt (1)		Objet de l'emprunt garanti	Organisme prêteur ou chef de file	Montant initial	Capital restant dû au 01/01/N	Durée résiduelle	Périodicité des remboursements (2)	Taux initial			Taux à la date de vote du budget (6)			Catégorie d'emprunt (7)	Indices ou devises pouvant modifier l'emprunt	Annuité garantie au cours de l'exercice	
	Année	Profil							Taux (3)	Index (4)	Taux actuariel (5)	Taux (3)	Index (4)	Niveau de taux			En intérêts (8)	En capital
GRAND DIJON HABITAT	2018	P		CDC	13 823,43	11 832,50	17,75	A	V	Livret A + 1.3	2,050	V	Livret A + 1.3	1,800	A-1	EUR	212,99	659,94
GRAND DIJON HABITAT	2018	P		CDC	545 845,25	495 606,15	19,50	A	V	Livret A + 1.3	2,050	V	Livret A + 1.3	1,800	A-1	EUR	8 920,91	24 994,44
GRAND DIJON HABITAT	2018	P		CDC	18 455,12	15 911,46	18,75	A	V	Livret A + 1.3	2,050	V	Livret A + 1.3	1,800	A-1	EUR	286,41	842,62
GRAND DIJON HABITAT	2018	P		CDC	17 854,24	15 393,39	18,75	A	V	Livret A + 1.3	2,050	V	Livret A + 1.3	1,800	A-1	EUR	277,08	815,19
GRAND DIJON HABITAT	2018	P		CDC	29 804,27	25 696,37	18,75	A	V	Livret A + 1.3	2,050	V	Livret A + 1.3	1,800	A-1	EUR	462,53	1 360,79
GRAND DIJON HABITAT	2018	P		CDC	13 198,87	11 379,68	18,83	A	V	Livret A + 1.3	2,050	V	Livret A + 1.3	1,800	A-1	EUR	204,83	602,63
GRAND DIJON HABITAT	2018	P		CDC	3 741,45	3 397,09	19,00	A	V	Livret A + 1.3	2,050	V	Livret A + 1.3	1,800	A-1	EUR	69,64	171,32
GRAND DIJON HABITAT	2018	P		CDC	161 221,02	146 382,39	19,33	A	V	Livret A + 1.3	2,050	V	Livret A + 1.3	1,800	A-1	EUR	2 634,88	7 382,36
GRAND DIJON HABITAT	2018	P		CDC	28 444,84	24 684,43	19,92	A	V	Livret A + 1.3	2,050	V	Livret A + 1.3	1,800	A-1	EUR	444,32	1 244,89
GRAND DIJON HABITAT	2018	P		CDC	6 512,67	5 542,84	17,58	A	V	Livret A + 0.8	1,550	V	Livret A + 0.8	1,300	A-1	EUR	72,06	319,41
GRAND DIJON HABITAT	2018	P		CDC	7 288,03	6 403,20	25,75	A	V	Livret A + 0.7	1,450	V	Livret A + 0.7	1,200	A-1	EUR	76,84	286,38
GRAND DIJON HABITAT	2018	P		CDC	2 710,66	2 503,49	27,00	A	V	Livret A + 1.2	1,950	V	Livret A + 1.2	1,700	A-1	EUR	48,82	101,59
HABELLIS	2000	P		CDC	109 763,29	50 464,21	11,50	A	V	Livret A + 0.8	3,050	V	Livret A + 0.8	1,300	A-1	EUR	656,03	4 228,67
HABELLIS	2001	P		CDC	12 195,92	5 498,64	12,08	A	V	Livret A + 0.7	3,700	V	Livret A + 0.7	1,200	A-1	EUR	65,98	449,00
HABELLIS	2002	P		CDC	94 726,00	63 219,87	31,58	A	V	Livret A + 0.7	3,700	V	Livret A + 0.7	1,200	A-1	EUR	758,64	2 412,67
HABELLIS	2004	P		CDC	43 000,00	34 835,21	33,75	A	V	Livret A + 0.7	2,950	V	Livret A + 0.7	1,200	A-1	EUR	418,02	799,94
HABELLIS	2005	P		CDC	70 000,00	57 257,72	34,25	A	V	Livret A + 0.7	2,950	V	Livret A + 0.7	1,200	A-1	EUR	687,09	1 267,36
HABELLIS	2005	P		CDC	5 100,00	3 999,29	34,75	A	V	Livret A + 0.65	2,650	V	Livret A + 0.65	1,150	A-1	EUR	45,99	118,60
HABELLIS	2010	P		CDC	22 075,90	16 047,93	19,75	A	V	Livret A + 0.7	2,450	V	Livret A + 0.7	1,200	A-1	EUR	192,58	697,43
HABELLIS	2010	P		CDC	100 614,80	84 923,19	34,75	A	V	Livret A + 0.7	2,450	V	Livret A + 0.7	1,200	A-1	EUR	1 019,08	1 879,72
HABELLIS	2015	P		CDC	874 849,78	697 542,86	24,25	A	V	Livret A + 0.87	1,870	V	Livret A + 0.87	1,370	A-1	EUR	9 556,34	25 772,13

Désignation du bénéficiaire	Année de mobilisation et profil d'amortissement de l'emprunt (1)		Objet de l'emprunt garanti	Organisme prêteur ou chef de file	Montant initial	Capital restant dû au 01/01/N	Durée résiduelle	Périodicité des remboursements (2)	Taux initial			Taux à la date de vote du budget (6)			Catégorie d'emprunt (7)	Indices ou devises pouvant modifier l'emprunt	Annuité garantie au cours de l'exercice	
	Année	Profil							Taux (3)	Index (4)	Taux actuariel (5)	Taux (3)	Index (4)	Niveau de taux			En intérêts (8)	En capital
HABELLIS	2017	P		CDC	704 849,69	436 699,12	4,42	A	V	Livret A + 0.9	1,650	V	Livret A + 0.9	1,400	A-1	EUR	6 113,79	88 276,13
HABELLIS	2017	P		CDC	47 157,97	26 722,18	3,42	A	V	Livret A + 0.9	1,650	V	Livret A + 0.9	1,400	A-1	EUR	374,11	6 731,96
HABELLIS	2017	P		CDC	135 872,16	84 592,10	6,58	A	V	Livret A + 0.9	1,650	V	Livret A + 0.9	1,400	A-1	EUR	1 184,29	12 454,98
HABELLIS	2017	P		CDC	115 966,88	109 264,93	34,17	A	V	Livret A + 0.95	1,700	V	Livret A + 0.95	1,450	A-1	EUR	1 584,34	2 310,37
HABELLIS	2017	P		CDC	101 551,55	93 933,32	34,67	A	V	Livret A + 0.95	1,700	V	Livret A + 0.95	1,450	A-1	EUR	1 362,03	1 986,18
HABELLIS	2017	P		CDC	2 233 168,51	1 975 161,57	18,25	A	V	Livret A + 0.95	1,700	V	Livret A + 0.95	1,450	A-1	EUR	28 639,84	88 942,82
HABELLIS	2017	P		CDC	584 829,96	549 793,33	33,25	A	V	Livret A + 0.95	1,700	V	Livret A + 0.95	1,450	A-1	EUR	7 972,00	12 078,19
HABELLIS	2017	P		CDC	90 421,05	80 473,32	22,25	A	V	Livret A + 0.95	1,700	V	Livret A + 0.95	1,450	A-1	EUR	1 166,86	3 334,39
HABELLIS	2017	P		CDC	48 714,93	43 648,82	23,25	A	V	Livret A + 0.9	1,650	V	Livret A + 0.9	1,400	A-1	EUR	611,08	1 703,14
HABELLIS	2017	P		CDC	881 183,93	747 237,68	14,67	T	F	Taux fixe à 2.27 %	0,560	F	Taux fixe à 2.27 %	2,270	A-1	EUR	16 456,69	43 219,03
HABELLIS	2017	P		CDC	86 218,15	69 868,90	11,67	T	F	Taux fixe à 2.22 %	0,550	F	Taux fixe à 2.22 %	2,220	A-1	EUR	1 495,03	5 269,81
HABELLIS	2018	P		CDC	2 391 757,44	2 241 527,99	27,25	A	V	Livret A + 0.95	1,700	V	Livret A + 0.95	1,450	A-1	EUR	32 502,16	75 412,96
HABELLIS	2018	P		CDC	3 169 626,32	2 951 675,21	21,33	A	V	Livret A + 0.95	1,700	V	Livret A + 0.95	1,450	A-1	EUR	42 799,29	111 762,24
HABELLIS	2018	P		CDC	247 063,65	219 680,01	13,08	A	V	Livret A + 0.94	1,690	V	Livret A + 0.94	1,440	A-1	EUR	3 163,39	14 039,88
HABELLIS	2018	P		CDC	4 211 203,37	3 948 349,70	23,17	A	V	Livret A + 0.94	1,690	V	Livret A + 0.94	1,440	A-1	EUR	56 856,24	134 767,81
HABELLIS	2018	P		CDC	675 014,68	630 801,49	22,17	A	V	Livret A + 0.94	1,690	V	Livret A + 0.94	1,440	A-1	EUR	9 083,54	22 668,56
ICF SUD-EST MEDDITERANNEE SA HLM	2006	P		CDC	1 000 000,00	91 125,59	0,00	A	V	Livret A + 1.15	3,150	V	Livret A + 1.15	1,900	A-1	EUR	1 731,39	91 125,59
ICF SUD-EST MEDDITERANNEE SA HLM	2015	P		Crédit Foncier	1 902 305,49	1 553 310,32	16,58	A	F	Taux fixe à 2.42 %	2,420	F	Taux fixe à 2.42 %	2,420	A-1	EUR	37 590,11	74 947,20
ORVITIS	1986	P		CDC	223 947,61	33 508,44	2,92	A	V	Livret A + 0.52	4,940	V	Livret A + 0.52	1,020	A-1	EUR	341,79	11 222,17



Désignation du bénéficiaire	Année de mobilisation et profil d'amortissement de l'emprunt (1)		Objet de l'emprunt garanti	Organisme prêteur ou chef de file	Montant initial	Capital restant dû au 01/01/N	Durée résiduelle	Périodicité des remboursements (2)	Taux initial			Taux à la date de vote du budget (6)			Catégorie d'emprunt (7)	Indices ou devises pouvant modifier l'emprunt	Annuité garantie au cours de l'exercice	
	Année	Profil							Taux (3)	Index (4)	Taux actuariel (5)	Taux (3)	Index (4)	Niveau de taux			En intérêts (8)	En capital
SOCIETE EST METROPOLE	2005	P		CDC	236 800,00	103 656,94	9,58	A	V	LEP + 0.2	3,450	V	LEP + 0.2	1,200	A-1	EUR	1 373,16	11 311,88
SOCIETE EST METROPOLE	2005	P		CDC	160 000,00	74 092,27	9,58	A	V	Livret A + 0.25	2,500	V	Livret A + 0.25	0,750	A-1	EUR	608,28	7 362,37
<b>TOTAL GENERAL</b>					<b>174 437 920,72</b>	<b>108 046 310,79</b>											<b>1 854 152,98</b>	<b>9 830 207,15</b>

(1) Indiquer C pour amortissement constant, P pour amortissement progressif, F pour in fine, X pour autres (à préciser).

(2) Indiquer la périodicité des remboursements A : annuelle ; M : mensuelle ; B : bimestrielle ; S : semestrielle ; T : trimestrielle ; X : autre.

(3) Type de taux d'intérêt : F : fixe ; V : variable simple ; C : complexe (c'est-à-dire un taux variable qui n'est pas seulement défini comme la simple addition d'un taux usuel de référence et d'une marge exprimée en point de pourcentage).

(4) Indiquer le type d'index (ex. EURIBOR 3 mois ...).

(5) Taux annuel, tous frais compris.

(6) Taux hors opération de couverture. Pour les emprunts à taux variable, indiquer le niveau à la date de vote du budget.

(7) Catégorie d'emprunt hors opération de couverture. Exemple A-1 (cf. la classification des emprunts suivant la typologie de la circulaire IOCB1015077C du 25 juin 2010 sur les produits financiers offerts aux collectivités territoriales).

(8) Il s'agit des intérêts dus au titre du contrat initial et comptabilisés à l'article 66111 « Intérêts réglés à l'échéance » (intérêts décaissés).

<b>IV – ANNEXES</b>	<b>IV</b>
<b>ANNEXES PATRIMONIALES – CALCUL DU RATIO D'ENDETTEMENT RELATIF AUX GARANTIES D'EMPRUNT</b>	<b>B7.2</b>

**B7.2 – CALCUL DU RATIO D'ENDETTEMENT RELATIF AUX GARANTIES D'EMPRUNT**

Calcul du ratio (1)	Valeur en euros	
Total des annuités déjà garanties à échoir dans l'exercice (2)	A	11 684 360,13
Total des premières annuités entières des nouvelles garanties de l'exercice (2)	B	0,00
Annuité nette de la dette de l'exercice (3)	C	14 138 007,94
Provisions pour garanties d'emprunts	D	0,00
<b>Total des annuités d'emprunts garantis de l'exercice</b>	<b>I = A + B + C - D</b>	<b>25 822 368,07</b>
<b>Recettes réelles de fonctionnement</b>	<b>II</b>	<b>205 127 435,00</b>
<b>Part des garanties d'emprunt accordées au titre de l'exercice en % (4)</b>	<b>I / II</b>	<b>12,59</b>

(1) Ratio défini aux articles L. 4253-1 ou L. 3231-4 ou L. 2252-1 du CGCT, conformément aux dispositions législatives applicables à la collectivité.

(2) Hors opérations visées par l'article L. 4253-2 ou L. 3231-4-4 ou L. 2252-2 du CGCT, conformément aux dispositions législatives applicables à la collectivité.

(3) Cf. définition de l'article D. 1511-30 du CGCT.

(4) Les garanties d'emprunt accordées au titre d'un exercice ne doivent pas représenter plus de 50 % des recettes réelles de fonctionnement de ce même exercice.

<b>IV – ANNEXES</b>	<b>IV</b>
<b>ANNEXES PATRIMONIALES – ETAT DU PERSONNEL AU 01/01/N</b>	<b>B9</b>

**B9 – ETAT DU PERSONNEL AU 01/01/N**

GRADES OU EMPLOIS (1)	CATEGORIES (2)	EMPLOIS BUDGETAIRES (3)			EFFECTIFS POURVUS SUR EMPLOIS BUDGETAIRES EN ETPT (4)		
		EMPLOIS PERMANENTS À TEMPS COMPLET	EMPLOIS PERMANENTS À TEMPS NON COMPLET	TOTAL	AGENTS TITULAIRES	AGENTS NON TITULAIRES	TOTAL
<b>EMPLOIS FONCTIONNELS (a)</b>		<b>7,00</b>	<b>0,00</b>	<b>7,00</b>	<b>0,00</b>	<b>0,00</b>	<b>0,00</b>
Directeur général des services	A	1,00	0,00	1,00	0,00	0,00	0,00
Directeur général adjoint des services	A	5,00	0,00	5,00	0,00	0,00	0,00
Directeur général des services techniques	A	1,00	0,00	1,00	0,00	0,00	0,00
Emplois créés au titre de l'article 6-1 de la loi n° 84-53		0,00	0,00	0,00	0,00	0,00	0,00
<b>FILIERE ADMINISTRATIVE (b)</b>		<b>354,00</b>	<b>3,29</b>	<b>357,29</b>	<b>268,37</b>	<b>12,00</b>	<b>280,37</b>
Adjt adm	C	191,00	2,92	193,92	49,40	2,00	51,40
Adjt adm Pal 1CI	C	0,00	0,00	0,00	58,30	0,00	58,30
Adjt adm Pal 2CI	C	0,00	0,00	0,00	66,57	0,00	66,57
Administrateur	A	8,00	0,00	8,00	1,00	0,00	1,00
Administrateur HCI	A	0,00	0,00	0,00	1,00	1,00	2,00
Attaché	A	64,00	0,37	64,37	21,80	8,00	29,80
Attaché HCI	A	0,00	0,00	0,00	4,00	1,00	5,00
Attaché Pal	A	0,00	0,00	0,00	13,90	0,00	13,90
Directeur ter	A	15,00	0,00	15,00	0,00	0,00	0,00
Rédacteur	B	76,00	0,00	76,00	10,80	0,00	10,80
Rédacteur Pal 1CI	B	0,00	0,00	0,00	28,80	0,00	28,80
Rédacteur Pal 2CI	B	0,00	0,00	0,00	12,80	0,00	12,80
<b>FILIERE TECHNIQUE (c)</b>		<b>1 532,00</b>	<b>41,61</b>	<b>1 573,61</b>	<b>902,69</b>	<b>15,00</b>	<b>917,69</b>
Adjt tech ter	C	1 281,00	41,61	1 322,61	263,10	8,00	271,10
Adjt tech ter Pal 1CI	C	0,00	0,00	0,00	167,60	0,00	167,60
Adjt tech ter Pal 2CI	C	0,00	0,00	0,00	317,59	0,00	317,59
Agent maitrise	C	134,00	0,00	134,00	39,10	0,00	39,10
Agent maitrise Pal	C	0,00	0,00	0,00	62,50	0,00	62,50
Ingénieur	A	17,00	0,00	17,00	6,00	1,00	7,00
Ingénieur Pal	A	7,00	0,00	7,00	6,00	2,00	8,00
Ingénieur en chef	A	7,00	0,00	7,00	1,00	0,00	1,00
Ingénieur en chef HCI	A	0,00	0,00	0,00	1,00	0,00	1,00
Technicien	B	86,00	0,00	86,00	1,00	2,00	3,00
Technicien Pal 1CI	B	0,00	0,00	0,00	27,80	0,00	27,80
Technicien Pal 2CI	B	0,00	0,00	0,00	10,00	2,00	12,00
<b>FILIERE SOCIALE (d)</b>		<b>161,00</b>	<b>0,00</b>	<b>161,00</b>	<b>149,30</b>	<b>7,80</b>	<b>157,10</b>
ATSEM Principal 1è cl	C	0,00	0,00	0,00	51,60	0,00	51,60
ATSEM Principal 2è cl	C	108,00	0,00	108,00	51,80	0,00	51,80
Agent social Pal 1CI	C	0,00	0,00	0,00	1,00	0,00	1,00
Agent social Pal 2CI	C	0,00	0,00	0,00	1,00	0,00	1,00
Agent social ter	C	1,00	0,00	1,00	0,00	0,00	0,00

GRADES OU EMPLOIS (1)	CATEGORIES (2)	EMPLOIS BUDGETAIRES (3)			EFFECTIFS POURVUS SUR EMPLOIS BUDGETAIRES EN ETPT (4)		
		EMPLOIS PERMANENTS À TEMPS COMPLET	EMPLOIS PERMANENTS À TEMPS NON COMPLET	TOTAL	AGENTS TITULAIRES	AGENTS NON TITULAIRES	TOTAL
Assist soc-ed (anc)	B	5,00	0,00	5,00	0,00	0,00	0,00
Assist soc-ed 1CI	A	0,00	0,00	0,00	6,60	0,00	6,60
Assist soc-ed 2CI	A	0,00	0,00	0,00	0,00	1,00	1,00
Assist soc-ed CIEx	A	0,00	0,00	0,00	1,00	0,00	1,00
Conseiller soc-ed (anc)	A	1,00	0,00	1,00	0,00	0,00	0,00
Educateur j enfant (anc)	B	46,00	0,00	46,00	0,00	0,00	0,00
Educateur j enfant 1CI	A	0,00	0,00	0,00	23,00	0,00	23,00
Educateur j enfant 2CI	A	0,00	0,00	0,00	8,30	6,80	15,10
Educateur j enfant CIEx	A	0,00	0,00	0,00	5,00	0,00	5,00
<b>FILIERE MEDICO-SOCIALE (e)</b>		<b>121,00</b>	<b>1,93</b>	<b>122,93</b>	<b>95,60</b>	<b>2,50</b>	<b>98,10</b>
Auxiliaire puér Pal 1CI	C	0,00	0,00	0,00	42,70	0,00	42,70
Auxiliaire puér Pal 2CI	C	102,00	0,00	102,00	43,30	2,00	45,30
C-Médecin des crèches	A	0,00	0,93	0,93	0,00	0,00	0,00
Cadre de santé 1CI	A	0,00	0,00	0,00	1,00	0,00	1,00
Cadre de santé 2CI	A	5,00	0,00	5,00	1,00	0,00	1,00
Infirmier CIN Cat B	B	3,00	0,00	3,00	0,00	0,00	0,00
Médecin 2CI	A	1,00	0,00	1,00	0,00	0,00	0,00
Psychologue CIN	A	0,00	0,50	0,50	0,00	0,50	0,50
Puér CIN	A	10,00	0,50	10,50	1,80	0,00	1,80
Puér CISup	A	0,00	0,00	0,00	0,80	0,00	0,80
Puér HCI	A	0,00	0,00	0,00	5,00	0,00	5,00
<b>FILIERE MEDICO-TECHNIQUE (f)</b>		<b>3,00</b>	<b>0,00</b>	<b>3,00</b>	<b>0,00</b>	<b>2,00</b>	<b>2,00</b>
Biol Vét Pharm CIN	A	1,00	0,00	1,00	0,00	0,00	0,00
Technicien param CIN	B	2,00	0,00	2,00	0,00	2,00	2,00
<b>FILIERE SPORTIVE (g)</b>		<b>50,00</b>	<b>0,00</b>	<b>50,00</b>	<b>37,60</b>	<b>1,00</b>	<b>38,60</b>
Conseiller APS	A	3,00	0,00	3,00	0,00	0,00	0,00
Conseiller Pal APS	A	0,00	0,00	0,00	1,00	0,00	1,00
Educateur APS	B	46,00	0,00	46,00	10,80	1,00	11,80
Educateur APS Pal 1CI	B	0,00	0,00	0,00	16,80	0,00	16,80
Educateur APS Pal 2CI	B	0,00	0,00	0,00	9,00	0,00	9,00
Opérateur ter APS	C	1,00	0,00	1,00	0,00	0,00	0,00
<b>FILIERE CULTURELLE (h)</b>		<b>258,00</b>	<b>13,32</b>	<b>271,32</b>	<b>252,94</b>	<b>21,55</b>	<b>274,49</b>
Adjt ter patr Pal 1CI	C	0,00	0,00	0,00	17,90	0,00	17,90
Adjt ter patr Pal 2CI	C	0,00	0,00	0,00	57,56	0,00	57,56
Adjt ter patrimoine	C	90,00	1,72	91,72	37,20	8,00	45,20
Assist conserv	B	50,00	0,50	50,50	4,00	0,00	4,00
Assist conserv Pal 1CI	B	0,00	0,00	0,00	8,40	0,00	8,40
Assist conserv Pal 2CI	B	0,00	0,00	0,00	19,30	0,00	19,30
Assist ens art	B	28,00	6,78	34,78	0,00	3,68	3,68
Assist ens art Pal 1CI	B	0,00	0,00	0,00	21,30	0,00	21,30
Assist ens art Pal 2CI	B	0,00	0,00	0,00	5,00	5,93	10,93
Attaché Pal conserv patr	A	0,00	0,00	0,00	1,00	0,00	1,00
Attaché conserv patr	A	12,00	3,69	15,69	12,60	3,50	16,10

Ville de Dijon - Dijon Ville - Budget principal - BP - 2021

GRADES OU EMPLOIS (1)	CATEGORIES (2)	EMPLOIS BUDGETAIRES (3)			EFFECTIFS POURVUS SUR EMPLOIS BUDGETAIRES EN ETPT (4)		
		EMPLOIS PERMANENTS À TEMPS COMPLET	EMPLOIS PERMANENTS À TEMPS NON COMPLET	TOTAL	AGENTS TITULAIRES	AGENTS NON TITULAIRES	TOTAL
Bibliothécaire	A	11,00	0,00	11,00	5,40	0,00	5,40
Bibliothécaire pal	A	0,00	0,00	0,00	3,00	0,00	3,00
Conserv biblio (Promo)	A	1,00	0,00	1,00	0,00	0,00	0,00
Conserv biblio chef	A	1,00	0,00	1,00	0,00	0,00	0,00
Conserv patr (Conc)	A	8,00	0,00	8,00	2,00	0,00	2,00
Conserv patr (Promo)	A	0,00	0,00	0,00	1,00	0,00	1,00
Conserv patr chef	A	5,00	0,00	5,00	4,00	0,00	4,00
Directeur ét ens art Ca1	A	1,00	0,00	1,00	1,00	0,00	1,00
Directeur ét ens art Ca2	A	1,00	0,00	1,00	1,00	0,00	1,00
Prof ens art CIN	A	50,00	0,63	50,63	16,48	0,44	16,92
Prof ens art HCI	A	0,00	0,00	0,00	34,80	0,00	34,80
<b>FILIERE ANIMATION (i)</b>		<b>149,00</b>	<b>0,50</b>	<b>149,50</b>	<b>111,90</b>	<b>0,00</b>	<b>111,90</b>
Adjt ter anim Pal 1CI	C	0,00	0,00	0,00	8,00	0,00	8,00
Adjt ter anim Pal 2CI	C	0,00	0,00	0,00	43,60	0,00	43,60
Adjt ter animation	C	132,00	0,50	132,50	39,80	0,00	39,80
Animateur	B	17,00	0,00	17,00	7,80	0,00	7,80
Animateur Pal 1CI	B	0,00	0,00	0,00	6,80	0,00	6,80
Animateur Pal 2CI	B	0,00	0,00	0,00	5,90	0,00	5,90
<b>FILIERE POLICE (j)</b>		<b>75,00</b>	<b>0,00</b>	<b>75,00</b>	<b>73,00</b>	<b>0,00</b>	<b>73,00</b>
Brigadier PM	C	0,00	0,00	0,00	34,20	0,00	34,20
Brigadier PM (anc)	C	18,00	0,00	18,00	0,00	0,00	0,00
Brigadier-chef Pal	C	0,00	0,00	0,00	20,00	0,00	20,00
Chef PM	C	0,00	0,00	0,00	1,00	0,00	1,00
Chef de Police Mun.	C	1,00	0,00	1,00	0,00	0,00	0,00
Chef service PM	B	2,00	0,00	2,00	0,00	0,00	0,00
Chef service PM Pal 1CI	B	0,00	0,00	0,00	1,00	0,00	1,00
Gardien PM (anc)	C	54,00	0,00	54,00	0,00	0,00	0,00
Gardien-brigadier PM	C	0,00	0,00	0,00	16,80	0,00	16,80
<b>EMPLOIS NON CITES (k) (5)</b>		<b>3,00</b>	<b>0,00</b>	<b>3,00</b>	<b>0,80</b>	<b>0,00</b>	<b>0,80</b>
SL-Chargé d'enseignement	A	1,00	0,00	1,00	0,00	0,00	0,00
SL-Conseiller Image 1 CL	C	2,00	0,00	2,00	0,80	0,00	0,80
<b>TOTAL GENERAL (b + c + d + e + f + g + h + i + j + k)</b>		<b>2 706,00</b>	<b>60,65</b>	<b>2 766,65</b>	<b>1 892,20</b>	<b>61,85</b>	<b>1 954,05</b>

(1) Les grades ou emplois sont désignés conformément à la circulaire n° NOR : INTB9500102C du 23 mars 1995. Les emplois fonctionnels sont également comptabilisés dans leur filière d'origine.

(2) Catégories : A, B ou C.

(3) Emplois budgétaires créés par l'assemblée délibérante. Les emplois permanents à temps complet sont comptabilisés pour une unité, les emplois à temps non complet sont comptabilisés à hauteur de la quotité de travail prévue par la délibération créant l'emploi.

(4) Equivalent temps plein annuel travaillé (ETPT). Le décompte est proportionnel à l'activité des agents, mesurée par leur quotité de temps de travail et par leur période d'activité sur l'année :

ETPT = Effectifs physiques \* quotité de temps de travail \* période d'activité dans l'année

Exemple : un agent à temps plein (quotité de travail = 100 %) présent toute l'année correspond à 1 ETPT ; un agent à temps partiel, à 80 % (quotité de travail = 80 %) présent toute l'année correspond à 0,8 ETPT ; un agent à temps partiel, à 80 % (quotité de travail = 80 %) présent la moitié de l'année (ex : CDD de 6 mois, recrutement à mi-année) correspond à 0,4 ETPT (0,8 \* 6 / 12).

(5) Par exemple : emplois dont les missions ne correspondent pas à un cadre d'emploi existant, « emplois spécifiques » régis par l'article 139 ter de la loi n° 84-53 du 26 janvier 1984 etc.

<b>IV – ANNEXES</b>	<b>IV</b>
<b>ANNEXES PATRIMONIALES – ETAT DU PERSONNEL AU 01/01/N</b>	<b>B9</b>

**D1.1 – ETAT DU PERSONNEL AU 01/01/N (suite)**

AGENTS NON TITULAIRES EN FONCTION AU 01/01/N	CATEGORIES (1)	SECTEUR (2)	REMUNERATION (3)		CONTRAT	
			Indice (8)	Euros	Fondement du contrat (4)	Nature du contrat (5)
<b>Agents occupant un emploi permanent (6)</b>				<b>0,00</b>		
Adjt adm	C	ADM	350	0,00	3-2	CDD
Adjt adm	C	ADM	350	0,00	3-1	CDD
Adjt tech ter	C	TECH	350	0,00	3-1	CDD
Adjt tech ter	C	TECH	350	0,00	3-2	CDD
Adjt tech ter	C	TECH	350	0,00	3-2	CDD
Adjt tech ter	C	TECH	350	0,00	3-2	CDD
Adjt tech ter	C	TECH	350	0,00	3-2	CDD
Adjt tech ter	C	TECH	350	0,00	3-2	CDD
Adjt tech ter	C	TECH	350	0,00	3-2	CDD
Adjt tech ter	C	TECH	350	0,00	3-2	CDD
Adjt ter patrimoine	C	CULT	350	0,00	3-1	CDD
Adjt ter patrimoine	C	CULT	350	0,00	3-1	CDD
Adjt ter patrimoine	C	CULT	350	0,00	3-1	CDD
Adjt ter patrimoine	C	CULT	350	0,00	3-1	CDD
Adjt ter patrimoine	C	CULT	350	0,00	3-1	CDD
Adjt ter patrimoine	C	CULT	350	0,00	3-1	CDD
Adjt ter patrimoine	C	CULT	350	0,00	3-1	CDD
Adjt ter patrimoine	C	CULT	350	0,00	3-1	CDD
Administrateur HCl	A	ADM	1027	0,00	3-4	CDI
Assist ens art	B	CULT	372	0,00	3-1	CDD
Assist ens art	B	CULT	372	0,00	3-1	CDD
Assist ens art	B	CULT	372	0,00	3-1	CDD
Assist ens art	B	CULT	372	0,00	3-1	CDD
Assist ens art	B	CULT	372	0,00	3-1	CDD
Assist ens art Pal 2Cl	B	CULT	389	0,00	3-1	CDD
Assist ens art Pal 2Cl	B	CULT	389	0,00	3-1	CDD
Assist ens art Pal 2Cl	B	CULT	389	0,00	3-1	CDD
Assist ens art Pal 2Cl	B	CULT	389	0,00	3-1	CDD
Assist ens art Pal 2Cl	B	CULT	389	0,00	3-1	CDD
Assist ens art Pal 2Cl	B	CULT	389	0,00	3-1	CDD
Assist ens art Pal 2Cl	B	CULT	389	0,00	3-1	CDD
Assist ens art Pal 2Cl	B	CULT	389	0,00	3-1	CDD
Assist ens art Pal 2Cl	B	CULT	389	0,00	3-1	CDD
Assist ens art Pal 2Cl	B	CULT	389	0,00	3-1	CDD
Assist ens art Pal 2Cl	B	CULT	389	0,00	3-1	CDD
Assist ens art Pal 2Cl	B	CULT	389	0,00	3-1	CDD
Assist soc-ed 2Cl	A	S	404	0,00	3-1	CDD
Attaché	A	ADM	653	0,00	3-4	CDI
Attaché	A	ADM	653	0,00	3-4	CDI
Attaché	A	ADM	821	0,00	3-4	CDI
Attaché	A	ADM	499	0,00	3-1	CDD

Ville de Dijon - Dijon Ville - Budget principal - BP - 2021

AGENTS NON TITULAIRES EN FONCTION AU 01/01/N	CATEGORIES (1)	SECTEUR (2)	REMUNERATION (3)		CONTRAT	
			Indice (8)	Euros	Fondement du contrat (4)	Nature du contrat (5)
Attaché	A	ADM	567	0,00	3-3-2°	CDD
Attaché	A	ADM	821	0,00	3-3-2°	CDD
Attaché	A	ADM	821	0,00	3-3-2°	CDD
Attaché	A	ADM	821	0,00	3-3-2°	CDD
Attaché HCI	A	ADM	1027	0,00	3-3-2°	CDD
Attaché conserv patr	A	CULT	525	0,00	3-3-1°	CDD
Attaché conserv patr	A	CULT	567	0,00	3-3-2°	CDD
Attaché conserv patr	A	CULT	469	0,00	3-4	CDI
Attaché conserv patr	A	CULT	444	0,00	3-2	CDD
Auxiliaire puér Pal 2CI	C	MS	353	0,00	3-2	CDD
Auxiliaire puér Pal 2CI	C	MS	353	0,00	3-2	CDD
Educateur APS	B	SP	372	0,00	3-2	CDD
Educateur j enfant 2CI	A	S	404	0,00	3-2	CDD
Educateur j enfant 2CI	A	S	404	0,00	3-2	CDD
Educateur j enfant 2CI	A	S	404	0,00	3-2	CDD
Educateur j enfant 2CI	A	S	404	0,00	3-1	CDD
Educateur j enfant 2CI	A	S	404	0,00	3-1	CDD
Educateur j enfant 2CI	A	S	404	0,00	3-1	CDD
Educateur j enfant 2CI	A	S	404	0,00	3-1	CDD
Ingénieur	A	TECH	565	0,00	3-3-2°	CDD
Ingénieur Pal	A	TECH	995	0,00	3-3-2°	CDD
Ingénieur Pal	A	TECH	896	0,00	3-3-2°	CDD
Prof ens art CIN	A	CULT	450	0,00	3-4	CDI
Psychologue CIN	A	MS	668	0,00	3-3-2°	CDD
Technicien	B	TECH	372	0,00	3-2	CDD
Technicien	B	TECH	372	0,00	3-2	CDD
Technicien Pal 2CI	B	TECH	389	0,00	3-2	CDD
Technicien Pal 2CI	B	TECH	429	0,00	3-2	CDD
Technicien param CIN	B	MT	418	0,00	3-2	CDD
Technicien param CIN	B	MT	389	0,00	3-2	CDD
<b>Agents occupant un emploi non permanent (7)</b>				<b>572 112,09</b>		
Adjt adm	C	ADM	359	0,00	110-1	CDD
Adjt adm	C	ADM	350	0,00	3-a°	CDD
Adjt adm	C	ADM	350	0,00	3-a°	CDD
Adjt adm	C	ADM	350	0,00	3-a°	CDD
Adjt tech ter	C	TECH	350	0,00	3-a°	CDD
Adjt tech ter	C	TECH	350	0,00	3-a°	CDD
Adjt tech ter	C	TECH	350	0,00	3-a°	CDD
Adjt tech ter	C	TECH	350	0,00	3-a°	CDD
Adjt tech ter	C	TECH	350	0,00	3-a°	CDD
Adjt tech ter	C	TECH	350	0,00	3-a°	CDD
Adjt tech ter	C	TECH	350	0,00	3-a°	CDD
Adjt tech ter	C	TECH	350	0,00	3-a°	CDD
Agent maitrise	C	TECH	355	0,00	3-a°	CDD
Assistante maternelle	C	OTR		492 547,18	A Assistantes maternelles	CDI
Attaché	A	ADM	444	0,00	110-1	CDI
Attaché	A	ADM	525	0,00	110-1	CDD
Attaché	A	ADM	444	0,00	110-1	CDD
Attaché	A	ADM	567	0,00	3-a°	CDD
Attaché	A	ADM	499	0,00	3-a°	CDD

Ville de Dijon - Dijon Ville - Budget principal - BP - 2021

AGENTS NON TITULAIRES EN FONCTION AU 01/01/N	CATEGORIES (1)	SECTEUR (2)	REMUNERATION (3)		CONTRAT	
			Indice (8)	Euros	Fondement du contrat (4)	Nature du contrat (5)
Attaché	A	ADM	444	0,00	3-a°	CDD
Collaborateur de cabinet		OTR	611	0,00	110	CDD
Collaborateur de cabinet		OTR	732	0,00	110	CDD
Collaborateur de cabinet		OTR		79 564,91	110	CDD
Collaborateur de cabinet		OTR	861	0,00	110	CDD
Educateur APS	B	SP	372	0,00	3-a°	CDD
Rédacteur	B	ADM	372	0,00	110-1	CDD
<b>TOTAL GENERAL</b>				<b>572 112,09</b>		

(1) CATEGORIES: A, B et C.

(2) SECTEUR ADM : Administratif.  
TECH : Technique.  
URB : Urbanisme (dont aménagement urbain).  
S : Social.  
MS : Médico-social.  
MT : Médico-technique.  
SP : Sportif.  
CULT : Culturel.  
ANIM : Animation.  
PM : Police.  
OTR : Missions non rattachables à une filière.

(3) REMUNERATION : Référence à un indice brut (indiquer le niveau de l'indice brut) de la fonction publique ou en euros annuels bruts (indiquer l'ensemble des éléments de la rémunération brute annuelle).

(4) CONTRAT : Motif du contrat (loi du 26 janvier 1984 modifiée) :

3-a° : article 3, 1er alinéa : accroissement temporaire d'activité.  
3-b : article 3, 2ème alinéa : accroissement saisonnier d'activité.  
3-1 : remplacement d'un fonctionnaire autorisé à servir à temps partiel ou indisponible (maladie, maternité...).  
3-2 : vacance temporaire d'un emploi.  
3-3-1° : absence de cadre d'emplois de fonctionnaires susceptibles d'assurer les fonctions correspondantes.  
3-3-2° : emplois du niveau de la catégorie A lorsque les besoins des services ou la nature des fonctions le justifient.  
3-3-3° : emplois de secrétaire de mairie des communes de moins de 1 000 habitants et de secrétaire des groupements composés de communes dont la population moyenne est inférieure à ce seuil.  
3-3-4° : emplois à temps non complet des communes de moins de 1 000 habitants et des groupements composés de communes dont la population moyenne est inférieure à ce seuil, lorsque la quotité de temps de travail est inférieure à 50 %.  
3-3-5° : emplois des communes de moins de 2 000 habitants et des groupements de communes de moins de 10 000 habitants dont la création ou la suppression dépend de la décision d'une autorité qui s'impose à la collectivité ou à l'établissement en matière de création, de changement de périmètre ou de suppression d'un service public.  
3-4 : article 21 de la loi n° 2012-347 : contrat à durée indéterminée obligatoirement proposée à un agent contractuel.  
38 : article 38 travailleurs handicapés catégorie C.  
47 : article 47 recrutements directs sur emplois fonctionnels  
110 : article 110 collaborateurs de groupes de cabinets.  
110-1 : collaborateurs de groupes d'élus.  
A : autres (préciser).

(5) Indiquer si l'agent contractuel est titulaire d'un contrat à durée déterminée (CDD) ou d'un contrat à durée indéterminée (CDI). Les contrats particuliers devront être labellisés « A / autres » et feront l'objet d'une précision (ex : « contrats aidés »).

(6) Occupent un emploi permanent de la fonction publique territoriale, les agents non titulaires recrutés sur le fondement des articles 3-1, 3-2, 3-3, 38 et 47 de la loi n° 84-53 du 26 janvier 1984, ainsi que les agents qui sont titulaires d'un contrat à durée indéterminée pris sur le fondement de l'article 21 de la loi n° 2012-347.

(7) Occupent un emploi non permanent de la fonction publique territoriale, les agents non titulaires recrutés sur le fondement des articles 3, 110 et 110-1.

(8) Si un contrat fixe comme référence de rémunération un traitement hors échelle, il convient de mentionner le chevron conformément à l'article 6 décret 85-1148 du 20 octobre 1985.



<b>IV – ANNEXES</b>	<b>IV</b>
<b>ANNEXES PATRIMONIALES</b>	
<b>LISTE DES ORGANISMES DANS LESQUELS LA COLLECTIVITE A PRIS UN ENGAGEMENT FINANCIER</b>	<b>B10</b>

**LISTE DES ORGANISMES DANS LESQUELS LA COLLECTIVITE A PRIS UN ENGAGEMENT FINANCIER**

Les documents financiers et comptables de ces organismes sont mis à la disposition du public à Hôtel de Ville - Place de la Libération- 21000 DIJON (1).  
Toute personne a le droit de demander communication à ses frais.

Nature de l'engagement (2)	Nom de l'organisme	Raison sociale de l'organisme	Nature juridique de l'organisme	Montant de l'engagement
<b>Délégation de service public (3)</b>				
- Convention affermage 01/02/19 Parc des Expositions et des Congrès (recettes)	Association du Parc des Expositions et des Congrès (Dijon Congrexp)	Association	Association	305 000,00
- Convention affermage 25/05/18 structures multi-accueil petite enfance Junot-Roosevelt (dép.)	People and Baby	Association	Association	1 066 400,00
- Convention affermage 25/05/18 structures multi-accueil petite enfance Junot-Roosevelt (rec.)	People and Baby	Association	Association	525 690,00
- Convention affermage 01/07/19 structure multi accueil petite enfance Le Tempo (dépense)	Léo Lagrange Centre-Est	Association	Association	166 285,00
- Convention affermage 01/07/19 structure multi accueil petite enfance Le Tempo (recette)	Léo Lagrange Centre-Est	Association	Association	25 475,00
<b>Détention d'une part du capital</b>				
- 300 actions d'une valeur nominale de 1000 euros chacune	Société publique locale "Aménagement de l'agglomération dijonnaise"	SPLAAD	Société publique locale	300 000,00
- Parts sociales	Caisse d'Epargne de Bourgogne Franche-Comté - Sociétés locales d'épargne	Caisse d'Epargne de Bourgogne Franche-Comté - Sociétés locales d'épargne	Sociétés locales d'épargne	152 440,00
- 4451 actions d'une valeur nominale unitaire de 24 € (au 31/12/2016)	CDC Habitat social (reprise de SCIC Habitat Bourgogne)	Société anonyme d HLM	Entreprise sociale pour l'habitat (ESH)	106 824,00
- 960 actions - Engagement calculé sur la base du cours de clôture au 24/11/2020 (118,25 €)	Schneider Electric	Schneider Electric	Société Anonyme	113 520,00
- 3530 actions, d'une valeur unitaire de 15,25 €	BFC Promotion Habitat	BFC Promotion Habitat	Société anonyme coopérative de production d HLM	53 832,50
- 14032 actions, d'une valeur unitaire de 0,31 €	Habellis	Habellis	Entreprise sociale pour l'habitat (ESH)	4 349,92
- 216 parts sociales, d'une valeur unitaire nominale de 1,50 € au 06/12/2019	Crédit Agricole de Champagne Bourgogne	Crédit Agricole de Champagne Bourgogne	Société Anonyme	324,00
<b>Garantie ou cautionnement d'un emprunt</b>				
-	Grand Dijon Habitat	EPIC	Etablissement public industriel et commercial	44 808 761,63
-	SPLAAD	Société Publique Locale	Société Publique Locale	19 491 567,89
-	CDC Habitat social	SA d HLM	Société anonyme d HLM	18 270 832,29
-	HABELLIS	SA d HLM	Société anonyme d HLM	15 223 218,59
-	ORVITIS	EPIC	Etablissement public industriel et commercial	33 508,44
-	ICF Sud Est Méditerranée	SA d HLM	Société anonyme d HLM	1 644 435,91
-	ADOMA	SEM	Société d' Economie Mixte	1 597 531,48
-	Maison de retraite La Providence	Association	Association	1 603 373,17
-	SCI Immo Eiffel	SCI	SCI	1 484 572,63

Nature de l'engagement (2)	Nom de l'organisme	Raison sociale de l'organisme	Nature juridique de l'organisme	Montant de l'engagement
-	Maison de retraite Saint Philibert	Association	Association	1 240 320,61
-	Association du Parc des Expositions et des Congrès (Congrexpo)	Association	Association	491 666,57
-	SEDAP (Société d'entraide et d'action psychologique)	Association	Association	885 020,85
-	Société Est Métropoles (SEM)	SA	Société Anonyme	177 749,21
-	Régie personnalisée de la Vapeur	EPIC	Etablissement public industriel et commercial	286 140,17
-	Association Foyer du Renouveau	Association	Association	81 854,76
-	ULFE	Association	Association	184 148,37
-	A.L.I.S	Association	Association	422 340,22
-	L ARPE	Association	Association	101 491,28
-	L Arche	Association	Association	17 776,73
<b>Subventions supérieures à 75 000 € ou représentant plus de 50 % du produit figurant au compte de résultat de l'organisme</b>				
-	Alliance Dijon Gym 21	Alliance Dijon Gym 21	Association	127 052,50
-	Alliance Dijon Natation	Alliance Dijon Natation	Association	182 469,41
-	Art Danse Bourgogne	Art Danse Bourgogne	Association	166 800,00
-	Association La tête de mule	Association La tête de mule	Association	90 000,00
-	Association Le coin du miroir	Association Le coin du miroir	Association	225 000,00
-	Les PEP du Centre de la Bourgogne Franche-Comté	Les PEP du Centre de la Bourgogne Franche-Comté	Association	379 013,00
-	Association Zutique Productions	Association Zutique Productions	Association	123 000,00
-	Association Bourguignonne Culturelle	Association Bourguignonne Culturelle	Association	370 000,00
-	Association JDA DIJON BOURGOGNE	Association JDA DIJON BOURGOGNE	Association	105 607,75
-	Association Sportive des PTT (ASPTT)	Association Sportive des PTT (ASPTT)	Association	100 264,75
-	Cercle Laïque Dijonnais	Cercle Laïque Dijonnais	Association	355 724,90
-	Cercle Sportif Laïque Dijonnais	Cercle Sportif Laïque Dijonnais	Association	132 810,00
-	CESAM	CESAM	Association	129 450,00
-	Compagnie L Artifice	Compagnie L Artifice	Association	237 000,00
-	Compagnie Pitoiset	Compagnie Pitoiset	Association	150 000,00
-	Dijon Football Côte d'Or	Dijon Football Côte d'Or	Association	120 825,00
-	Dijon Université Club athlétisme	Dijon Université Club athlétisme	Association	104 176,25
-	Fédération des unions commerciales et artisanales de Dijon	Fédération des unions commerciales et artisanales de Dijon	Association	110 000,00
-	Fédération Française des MJC	Fédération Française des MJC	Association	1 270 511,00
-	FMDP Trad Culture	FMDP Trad Culture	Association	90 000,00
-	Grand Dijon Médiation	Grand Dijon Médiation	Association	121 000,00
-	Guilde Européenne du Raid	Guilde Européenne du Raid	Association	94 500,00
-	Léo Lagrange Centre est	Léo Lagrange Centre est	Association	952 000,00
-	Ligue de l'enseignement de Côte d'Or	Ligue de l'enseignement de Côte d'Or	Association	108 512,25
-	Créativ	Créativ	Association	154 000,00
-	Mission locale de l'arrondissement de Dijon	Mission locale de l'arrondissement de Dijon	Association	100 000,00
-	MJC Bourroches-Valendons	MJC Bourroches-Valendons	Association	440 308,13

Nature de l'engagement (2)	Nom de l'organisme	Raison sociale de l'organisme	Nature juridique de l'organisme	Montant de l'engagement
-	MJC des Grésilles	MJC des Grésilles	Association	350 100,00
-	MJC Centre social Montchapet	MJC Centre social Montchapet	Association	270 528,25
-	Office des Personnes Agées de Dijon	Office des Personnes Agées de Dijon	Association	80 500,00
-	Office Municipal du Sport de Dijon (OMS)	Office Municipal du Sport de Dijon (OMS)	Association	91 000,00
-	Orchestre Dijon Bourgogne	Orchestre Dijon Bourgogne	Association	811 500,00
-	Société Dijonnaise de l'Assistance par le Travail (SDAT)	Société Dijonnaise de l'Assistance par le Travail (SDAT)	Association	382 230,00
-	Sprinter Club Olympique Dijonnais	Sprinter Club Olympique Dijonnais	Association	84 000,00
-	Stade Dijonnais Côte d Or	Stade Dijonnais Côte d Or	Association	78 090,00
-	Tennis Club Dijonnais	Tennis Club Dijonnais	Association	120 263,75
-	Unis Cité	Unis Cité	Association	90 000,00
-	Centre Communal d'Action Sociale	Centre Communal d'Action Sociale	Etablissement public communal	7 366 575,00
-	Caisse d'Allocations Familiales (CAF)	Caisse d'Allocations Familiales (CAF)	Organisme de sécurité sociale	564 300,00
-	Régie personnalisée de l'Opéra-Dijon	Régie personnalisée de l'Opéra-Dijon	Etablissement public industriel et commercial	6 670 000,00
-	Régie personnalisée de La Vapeur	Régie personnalisée de La Vapeur	Etablissement public industriel et commercial	758 125,00
-	CDN Théâtre Dijon Bourgogne	CDN Théâtre Dijon Bourgogne	Société à responsabilité limitée	1 000 000,00
-	Dijon Métropole	Dijon Métropole	Collectivités locales	217 175,00
-	Grand Dijon Habitat	Grand Dijon Habitat	Office public HLM - EPIC	180 000,00
-	Grésilles Football Club	Grésilles Football Club	Association	82 400,00
<b>Autres</b>				

(1) Hôtel de la collectivité et autres lieux publics désignés par la collectivité.

(2) Indiquer la date de la décision (délibérations, contrats ou décisions de l'exécutif).

(3) Préciser la nature de la délégation (concession, affermage, régie intéressée...).

<b>IV – ANNEXES</b>	<b>IV</b>
<b>ANNEXES PATRIMONIALES – LISTE DES ORGANISMES DE REGROUPEMENT</b>	<b>B11.1</b>

**LISTE DES ORGANISMES DE REGROUPEMENT AUXQUELS ADHERE LA COLLECTIVITE**

DESIGNATION DES ORGANISMES	Date d'adhésion	Mode de participation (1)	Montant du financement
<b>Syndicats mixtes (article L. 5721-2 du CGCT)</b>			
<b>EPCI</b>			
Syndicat Intercommunal de sauvegarde et de mise en vleur du Plateau du Sud Dijonnais (SIPLASUD)	30/09/1974	Sans ficalité propre	7 000,00
Dijon Métropole (métropole depuis 2017)	01/01/2000	Fiscalité propre (fiscalité professionnelle unique)	0,00
<b>Autres organismes de regroupement</b>			

(1) Indiquer si le financement est fait par TPZ, TPU, TPU + fiscalité additionnelle ou sans fiscalité propre.

<b>IV – ANNEXES</b>	<b>IV</b>
<b>ANNEXES PATRIMONIALES – LISTE DES ETABLISSEMENTS PUBLICS CREEES</b>	<b>B11.2</b>

**LISTE DES ETABLISSEMENTS PUBLICS CREEES**

Catégorie d'établissement (1)	Intitulé / objet de l'établissement	Date de création	Date de délibération	Nature de l'activité (SPIC/SPA)	TVA (oui / non)
Caisse des écoles	Caisse des écoles Publiques de Dijon			SPA	non
Régie personnalisée (établissement public administratif)	Caisse de Crédit Municipal de Dijon			SPA	non
CCAS	Centre Communal d'Action Sociale	06/01/1986	06/01/1986	SPA	non
Régie personnalisée (EPIC)	La Vapeur	01/01/2006	01/01/2006	SPIC	oui
Régie personnalisée (EPIC)	Opéra de Dijon	01/01/2009	15/12/2008	SPIC	oui

(1) Il s'agit de recenser les établissements publics créés par la collectivité pour l'exploitation directe d'un service public relevant de sa compétence.

Pour rappel, la collectivité a l'obligation de constituer une régie si le service concerné est de nature industrielle et commerciale (cf. article L. 1412-1 du CGCT) ou la faculté de constituer une régie si le service concerné est de nature administrative et n'est pas de ceux qui, par leur nature ou par la loi, ne peuvent être assurés que par la collectivité elle-même (cf. article L. 1412-2 du CGCT).

Les régies ainsi créées peuvent, au choix de la collectivité, être dotées :

- soit de la personnalité morale et de l'autonomie financière ;
- soit de la seule autonomie financière.

Cependant, il convient de préciser que seules les régies dotées de la personnalité morale et de l'autonomie financière sont dénommées établissement public et doivent être recensées dans cet état.

<b>IV – ANNEXES</b>	<b>IV</b>
<b>ANNEXES BUDGETAIRES EQUILIBRE BUDGETAIRE – DEPENSES</b>	<b>C1.1</b>

**DEPENSES A COUVRIR PAR DES RESSOURCES PROPRES**

Art. (1)	Libellé (1)	Propositions nouvelles	Vote (2)
<b>DEPENSES TOTALES A COUVRIR PAR DES RESSOURCES PROPRES = A + B</b>		<b>9 333 400,00</b>	<b>I</b> <b>9 333 400,00</b>
<b>16 Emprunts et dettes assimilées (A)</b>		<b>9 333 400,00</b>	<b>9 333 400,00</b>
1631	Emprunts obligataires	0,00	0,00
1641	Emprunts en euros	9 200 000,00	9 200 000,00
1643	Emprunts en devises	0,00	0,00
16441	Opérations afférentes à l'emprunt	114 000,00	114 000,00
1671	Avances consolidées du Trésor	0,00	0,00
1672	Emprunts sur comptes spéciaux du Trésor	0,00	0,00
1678	Autres emprunts et dettes	0,00	0,00
1681	Autres emprunts	11 700,00	11 700,00
1682	Bons à moyen terme négociables	0,00	0,00
1687	Autres dettes	7 700,00	7 700,00
<b>Dépenses et transferts à déduire des ressources propres (B)</b>		<b>0,00</b>	<b>0,00</b>
10...	<i>Reprise de dotations, fonds divers et réserves</i>		
10...	Reversement de dotations, fonds divers et réserves		
10226	Taxe d'aménagement	0,00	0,00
139	<i>Subv. invest. transférées cpte résultat</i>	0,00	0,00

	Op. de l'exercice I	Restes à réaliser en dépenses de l'exercice précédent (3) (4)	Solde d'exécution D001 (3) (4)	TOTAL II
<b>Dépenses à couvrir par des ressources propres</b>	<b>9 333 400,00</b>	<b>0,00</b>	<b>0,00</b>	<b>9 333 400,00</b>

(1) Détailler les chapitres budgétaires par article conformément au plan de comptes.

(2) Crédits de l'exercice votés lors de la séance.

(3) Inscrive uniquement si le compte administratif est voté ou en cas de reprise anticipée des résultats de l'exercice précédent.

(4) Indiquer le montant correspondant figurant en II - Présentation générale du budget – vue d'ensemble.

<b>IV – ANNEXES</b>	<b>IV</b>
<b>ANNEXES BUDGETAIRES EQUILIBRE BUDGETAIRE – RECETTES</b>	<b>C1.2</b>

**RESSOURCES PROPRES**

Art. (1)	Libellé (1)	Propositions nouvelles	Vote (2)
<b>RECETTES (RESSOURCES PROPRES) = a + b</b>		<b>34 120 350,00</b>	<b>III 34 120 350,00</b>
<b>Ressources propres externes de l'année (a)</b>		<b>4 642 755,00</b>	<b>4 642 755,00</b>
10221	TLE	0,00	0,00
10222	FCTVA	3 500 000,00	3 500 000,00
10226	Taxe d'aménagement (3)	0,00	0,00
10228	Autres fonds d'investissement	0,00	0,00
13146	Attributions compensation investissement	0,00	0,00
13156	Attributions compensation investissement	0,00	0,00
13246	Attributions compensation investissement	0,00	0,00
13256	Attributions compensation investissement	0,00	0,00
138	Autres subventions invest. non transf.	0,00	0,00
26...	Participations et créances rattachées		
27...	Autres immobilisations financières		
2745	Avances remboursables	100 000,00	100 000,00
2764	Créances/particuliers, pers. droit privé	1 042 755,00	1 042 755,00
<b>Ressources propres internes de l'année (b) (4)</b>		<b>29 477 595,00</b>	<b>29 477 595,00</b>
15...	<i>Provisions pour risques et charges</i>		
169	<i>Primes de remboursement des obligations</i>	0,00	0,00
26...	<i>Participations et créances rattachées</i>		
27...	<i>Autres immobilisations financières</i>		
28...	<i>Amortissement des immobilisations</i>		
28031	<i>Frais d'études</i>	455 100,00	455 100,00
28033	<i>Frais d'insertion</i>	1 000,00	1 000,00
2804122	<i>Subv. Régions : Bâtiments, installations</i>	2 000,00	2 000,00
28041482	<i>Subv. Autres cnes: Bâtiments, installations</i>	1 200,00	1 200,00
28041512	<i>Subv. Grpt : Bâtiments, installations</i>	37 000,00	37 000,00
28041582	<i>Autres grpts - Bâtiments et installat°</i>	168 000,00	168 000,00
2804182	<i>Autres org pub - Bât. et installations</i>	2 219 000,00	2 219 000,00
280421	<i>Privé - Biens mob., matériel et études</i>	83 000,00	83 000,00
280422	<i>Privé - Bâtiments et installations</i>	662 300,00	662 300,00
2804412	<i>Sub nat org pub - Bât. et installations</i>	63 000,00	63 000,00
28051	<i>Concessions et droits similaires</i>	570 000,00	570 000,00
28088	<i>Autres immobilisations incorporelles</i>	12 000,00	12 000,00
28121	<i>Plantations d'arbres et d'arbustes</i>	0,00	0,00
28128	<i>Autres aménagements de terrains</i>	500 000,00	500 000,00
281312	<i>Bâtiments scolaires</i>	500 000,00	500 000,00
281313	<i>Bâtiments sociaux et médico-sociaux</i>	11 500,00	11 500,00
281314	<i>Bâtiments culturels et sportifs</i>	465 000,00	465 000,00
281316	<i>Equipements de cimetière</i>	1 000,00	1 000,00
281318	<i>Autres bâtiments publics</i>	33 000,00	33 000,00
281321	<i>Immeubles de rapport</i>	0,00	0,00
28138	<i>Autres constructions</i>	26 900,00	26 900,00
281568	<i>Autre matériel, outillage incendie</i>	40 000,00	40 000,00
2815731	<i>Matériel roulant</i>	87 000,00	87 000,00
2815738	<i>Autre matériel et outillage de voirie</i>	330 000,00	330 000,00
28158	<i>Autres inst., matériel, outil. techniques</i>	200 000,00	200 000,00
281828	<i>Autres matériels de transport</i>	350 000,00	350 000,00
281831	<i>Matériel informatique scolaire</i>	200 000,00	200 000,00
281838	<i>Autre matériel informatique</i>	800 000,00	800 000,00
281841	<i>Matériel de bureau et mobilier scolaire</i>	38 000,00	38 000,00
281848	<i>Autres matériels de bureau et mobiliers</i>	644 000,00	644 000,00
28186	<i>Cheptel</i>	2 000,00	2 000,00
28188	<i>Autres immo. corporelles</i>	1 655 000,00	1 655 000,00
29...	<i>Dépréciations des immobilisations</i>		
31...	<i>Matières premières (et fournitures) (5)</i>		

Art. (1)	Libellé (1)	Propositions nouvelles	Vote (2)
33...	En-cours de production de biens (5)		
35...	Stocks de produits (5)		
39...	Dépréciation des stocks et en-cours		
481...	Charges à rép. sur plusieurs exercices		
4817	Indemnités de renégociation de la dette	910 000,00	910 000,00
49...	Dépréciation des comptes de tiers		
59...	Dépréciation des comptes financiers		
024	Produits des cessions d'immobilisations	2 400 000,00	2 400 000,00
021	Virement de la section de fonctionnement	16 010 595,00	16 010 595,00

	Opérations de l'exercice III	Restes à réaliser en recettes de l'exercice précédent (6) (7)	Solde d'exécution R001 (6) (7)	Affectation R1068 (6)	TOTAL IV
<b>Total ressources propres disponibles</b>	<b>34 120 350,00</b>	<b>0,00</b>	<b>0,00</b>	<b>0,00</b>	<b>34 120 350,00</b>

	Montant
<b>Dépenses à couvrir par des ressources propres</b>	<b>II 9 333 400,00</b>
<b>Ressources propres disponibles</b>	<b>IV 34 120 350,00</b>
<b>Solde</b>	<b>V = IV – II (8) 24 786 950,00</b>

(1) Les comptes 15, 169, 26, 27, 28, 29, 39, 481, 49 et 59 sont à détailler conformément au plan de comptes.

(2) Crédits de l'exercice votés lors de la séance.

(3) Le compte 10226 peut être utilisé uniquement par les communes et les établissements publics à fiscalité propre.

(4) Les comptes 15, 29, 39, 49 et 59 sont présentés uniquement si la collectivité applique le régime des provisions budgétaires, conformément aux dispositions législatives et réglementaires afférentes.

(5) Les comptes 31, 33 et 35 ne peuvent être utilisés que pour les budgets utilisant la comptabilité de stock. Par conséquent, seuls les budgets retraçant les dépenses et les recettes d'un lotissement ou d'une ZAC peuvent utiliser les comptes susmentionnés.

(6) Inscrire uniquement si le compte administratif est voté ou en cas de reprise anticipée des résultats de l'exercice précédent.

(7) Indiquer le montant correspondant figurant en II - Présentation générale du budget – vue d'ensemble.

(8) Indiquer le signe algébrique.



<b>IV – ANNEXES</b>	<b>IV</b>
<b>AUTRES ELEMENTS D'INFORMATION – LISTE DES SERVICES ASSUJETTIS A LA TVA ET NON ERIGES EN BUDGET ANNEXE</b>	<b>D2</b>

**LISTE DES SERVICES ASSUJETTIS A LA TVA ET NON ERIGES EN BUDGET ANNEXE**

Catégorie de services	Intitulé / objet du service	Date de création	Date de délibération	Nature de l'activité (SPIC/SPA)
	Restaurant du personnel			SPIC
	Redevances commerciales			SPIC
	Redevances des bars/snacks et distributeurs de boissons			SPIC
	Redevances des réseaux de téléphonie			SPIC
	Parc des Expositions et des Congrès			SPIC
	Camping			SPIC
	Locations de salles et de matériel			SPIC
	Restauration municipale - Vente de repas			SPA
	Comptoir des ventes des musées			SPIC
	Action foncière			SPA
	Vente de bois			SPIC
	Grand Théâtre travaux			SPIC
	Assistance technique municipale			SPIC
	Auditorium			SPIC
	Multi accueil Roosevelt/Junot - DSP affermage avec redevances			SPIC
	Multi accueil Tempo -DSP affermage avec redevances			SPIC

<b>IV - ANNEXES</b>	<b>IV</b>
<b>AUTRES ÉLÉMENTS D'INFORMATION - DÉCISIONS EN MATIÈRE DE TAUX DES CONTRIBUTIONS</b>	<b>D4</b>

**Annexe non jointe au stade du budget primitif 2021 (BP 2021)**

<b>V – ARRETE ET SIGNATURES</b>	<b>V</b>
<b>ARRETE ET SIGNATURES</b>	<b>A</b>

Nombre de membres en exercice : 59

Nombre de membres présents : 59

Nombre de suffrages exprimés : 59

VOTES :

Pour : 43

Contre : 10

Abstentions : 6

Date de convocation : 08/12/2020

Présenté par Le Maire, François REBSAMEN (1),  
A Dijon, le 14/12/2020

Délibéré par l'assemblée (2), réunie en session  
A DIJON, le 14/12/2020  
Les membres de l'assemblée délibérante (2).

AKPINAR-ISTIQAM Nuray	
AMIRI Bassir	
AVENA Christophe	
BALSON Mélanie	
BATAILLE Kildine	
BELHADEF Nadjoua	
BERTHIER Christophe	
BICHOT Emmanuel	
BLAYA Delphine	
BORDAT Benoit	
BOURGUIGNAT Laurent	
CHARRET-GODARD Océane	
CHATEAU Patrice	
CHEVALIER Stéphane	
CHOLLET Marie Odile	
COURGEY Jean François	
DAVID Bruno	
DE VERGILLE Henri-Bénigne	
DESEILLE François	
DU TERTRE Catherine	

<b>V – ARRETE ET SIGNATURES</b>	<b>V</b>
<b>ARRETE ET SIGNATURES</b>	<b>A</b>

DURAND Jean-Paul	
EL HASSOUNI Hamid	
EL MESDADI Nora	
FAVIER Laurence	
GERBET Laurence	
HAEGY David	
HAMEAU Denis	
HERVIEU Catherine	
HOAREAU Antoine	
HUON-SAVINA Karine	
JACQUEMARD Caroline	
JUBAN Danielle	
JUILLARD-RANDRIAN Marie-Hélène	
KOENDERS Nathalie	
LEHENOFF Franck	
LEMANCEAU Philippe	
LOVICH Marien	
MARTIN Christine	
MARTIN-GENDRE Dominique	
MASSON Jean-Patrick	
MEKHANTAR Joel	
MEZUI Georges	
MODDE Stéphanie	
MONTEIRO Ludmila	
MOREL Jean-Philippe	
MULLER Olivier	
N DIAYE Massar	
PFANDER-MENY Lydie	
PRIBETICH Pierre	

<b>V – ARRETE ET SIGNATURES</b>	<b>V</b>
<b>ARRETE ET SIGNATURES</b>	<b>A</b>

REBSAMEN François	
RENAUD Céline	
ROBERT Fabien	
SIBERT Axel	
TENENBAUM Françoise	
TESTORI Vincent	
TOMASELLI Claire	
VACHEROT Stéphanie	
VUILLEMIN Claire	
ZIVKOVIC Sladana	

Certifié exécutoire par Le Maire, François REBSAMEN (1), compte tenu de la transmission en préfecture, le , et de la publication le

A , le

(1) Indiquer « la présidente » ou « le président ».

(2) Indiquer la nature de l'assemblée délibérante : du conseil régional de ..., de la Collectivité territoriale unique de ..., de la métropole de ..., du Conseil syndical de ...



## **ANNEXE A LA DÉLIBÉRATION** **DU BUDGET PRIMITIF 2021**

### **PRÉSENTATION BRÈVE ET SYNTHÉTIQUE** **RETRAÇANT LES INFORMATIONS FINANCIÈRES** **ESSENTIELLES**

Conformément à l'article 107 de la loi n°2015-991 du 07 août 2015 portant nouvelle organisation territoriale de la République (dite loi NOTRe), et à l'article L.2313-1 du code général des collectivités territoriales, une « présentation brève et synthétique retraçant les informations financières essentielles » est jointe au budget primitif afin de permettre aux citoyens d'en saisir les enjeux.

Si la note explicative de synthèse du budget primitif adressée à l'ensemble des membres du conseil municipal dans les conditions définies par l'article L.2121-12 du code général des collectivités territoriales permet déjà d'une certaine manière de répondre à cette obligation légale, la Ville a souhaité en complément établir le document synthétique ci-dessous retraçant les éléments de contexte et les informations financières essentielles du budget.

Pour davantage de précisions, les citoyens sont également invités à prendre connaissance du rapport exhaustif de présentation du budget adressé aux membres du conseil municipal, et qui sera mis en ligne sur le site Internet de la Ville de Dijon une fois le budget adopté et devenu exécutoire.

## Contexte général d'élaboration du budget primitif 2021

• La première partie de la mandature 2020-2026, et plus particulièrement le budget primitif 2021, interviennent dans un contexte économique mondial et national bouleversé par la crise sanitaire de la Covid-19.

Ce choc sanitaire, économique et social est d'autant plus notable qu'il n'était encore ni connu ni même anticipé il y a un an.

A l'échelle internationale, la crise sanitaire de la Covid-19 et les différentes mesures prises par les États pour y faire face (confinements locaux ou généralisés, couvre-feux, limitations de circulation, etc.) ont entraîné un **recul majeur de l'activité économique en 2020**, avec une récession mondiale d'une ampleur inconnue depuis des décennies.

• Pour ce qui concerne la France, l'hypothèse retenue par l'État pour la construction de son budget 2021 (projet de loi de finances 2021) est celle d'une **récession de l'ordre de - 10% par rapport à 2019**, en précisant que cette prévision apparaît d'ores et déjà caduque, compte-tenu du nouveau confinement en vigueur à compter du 30 octobre 2020 pour tenter d'enrayer la seconde vague de la pandémie.

• De manière générale, le projet de loi de finances table sur une **reprise économique assez rapide<sup>1</sup> sur deux ans entre 2021 et 2022** avec :

- une forte reprise économique en 2021 (croissance du PIB de + 8%), mais avec une activité demeurant toutefois encore significativement inférieure au niveau d'avant-crise (2019) ;
- une nouvelle année de nette croissance en 2022 (+ 3,5%), permettant le retour à un niveau d'activité proche de celui de l'année 2019.

Selon le Gouvernement, ce rebond rapide interviendrait sous les effets conjugués de « *la levée des restrictions sanitaires* » et « *du Plan de relance* », et dans un contexte de reprise généralisée de l'économie mondiale.

Il convient toutefois de préciser que cette prévision relativement optimiste a été établie avant l'accélération de la seconde vague épidémique de l'automne 2020, particulièrement en Europe, et avant la mise en place des importantes restrictions sanitaires qui l'accompagnent de nouveau.

**Compte-tenu, notamment, du nouveau confinement décidé le 30 octobre 2020, et plus généralement de la difficulté à juguler totalement l'épidémie à court terme, il est désormais fort probable que la reprise économique sera plus modérée que ce que prévoit le PLF 2021.**

• Pour ce qui concerne spécifiquement l'année 2021, et toujours sur la base des hypothèses du projet de loi de finances 2021 (bien que d'ores et déjà caduques), la croissance économique de + 8% serait portée par les principaux facteurs ci-après :

- le rebond de la consommation des ménages, qui demeurerait toutefois encore inférieure à son niveau d'avant crise sanitaire (2019), avec une hypothèse de + 6,2% en 2021, après - 8% en 2020. L'un des enjeux majeurs de l'année 2021 sera indéniablement le retour de la confiance des ménages

- la reprise de la demande extérieure adressée à la France, et particulièrement des exportations, avec une hypothèse de + 12,6% en 2021, après - 18,5% attendus en 2020 (avec en conséquence un niveau d'exportations demeurant, en 2021, très significativement inférieur à son niveau de 2019<sup>2</sup>).

- un investissement des entreprises en rebond très fort (+ 17,2% en 2021, après - 17% en 2020, avec un niveau demeurant encore inférieur de 3% à 2019), sous l'effet, selon le Gouvernement :

- des mesures de soutien prises par l'Etat, à la fois en urgence en 2020 et dans le cadre du plan de relance (baisse des impôts de production, dispositifs de financements des PME et ETI en quasi-fonds propres, aides sectorielles et subventions à l'investissement dans le cadre du plan de relance, etc.) ;

<sup>1</sup> Reprise économique quasi « en V » sur deux ans.

<sup>2</sup> Environ 8% de moins en 2021 qu'en 2019.

- d'un taux de marge des entreprises encore relativement élevé en 2021 (32,5% prévisionnels en 2021, après 29% estimés en 2020), soit un niveau demeurant encore dans la fourchette haute constatée depuis le début des années 2000 ;

- des taux d'intérêt toujours bas en 2021 et à moyen terme.

● **Une inflation qui est prévue en fort recul en 2020, puis en ré-augmentation progressive à compter de 2021**

● Compte-tenu de la très faible inflation attendue pour 2020 (0,2%), **l'actualisation légale des bases de la fiscalité directe locale perçue par la Ville**, et particulièrement de la taxe foncière sur les propriétés bâties, **devrait s'avérer quasi-nulle en 2021<sup>3</sup>**, ce qui devrait contribuer à une stagnation de la principale recette municipale.

Depuis 2017 et la révision des valeurs locatives des locaux professionnels (hors locaux industriels), il est rappelé que cette actualisation légale s'applique seulement pour les locaux d'habitation et les locaux industriels.

● **Des taux d'intérêt qui devraient demeurer au plus bas en 2021**, compte-tenu du contexte économique et de la politique monétaire toujours extrêmement accommodante de la Banque centrale européenne

● **Une stratégie budgétaire de l'Etat totalement revue dans ce contexte exceptionnel**

Comme l'a matérialisé la formule « quoi qu'il en coûte » employée par le Président de la République le 12 mars 2020, **la crise sanitaire de la Covid-19 a totalement remis en cause le paradigme de rigueur budgétaire et de retour progressif à l'équilibre des comptes publics défendu depuis 2017 par l'exécutif.**

Ainsi, dès l'année 2020, la crise sanitaire de la Covid-19 a mis fortement sous tension les finances publiques qui devraient rester fortement dégradées au moins durant la première partie de la décennie 2020-2030. Les conséquences seront notamment :

**- Des déficits et un endettement publics en très forte augmentation suite à la crise sanitaire de la Covid-19**

Dans ce contexte exceptionnel, l'effet ciseau subi par les finances publiques est donc massif, avec une dégradation considérable des déficits publics, notamment en 2020, mais également les années suivantes.

Désormais, la rigueur budgétaire et le respect de l'objectif de 3% maximum défini au niveau européen, mantras des gouvernements successifs depuis plusieurs années, sont reportés au second plan.

**Pour les collectivités locales, dont la Ville de Dijon, cette forte dégradation des équilibres des finances publiques constitue un point d'attention majeur pour la mandature 2020-2026.**

En effet, une fois passée la crise sanitaire et la période de relance de l'économie, placées sous le signe du « quoi qu'il en coûte », il sera sans nul doute indispensable et inévitable pour l'Etat et les collectivités publiques de prendre des mesures de redressement des comptes publics.

**- Une priorité absolue donnée à la sauvegarde et à la relance de l'activité économique et de l'emploi** avec la mise en place notamment de mesures d'urgence pour éviter les faillites d'entreprises et limiter les licenciements ainsi que des plans de soutien aux secteurs les plus touchés par la crise.

Par ailleurs, au-delà de ces mesures portées sur la sauvegarde de l'économie, la « rentrée » de septembre 2020, et le projet de loi de finances 2021, ont été placés sous l'égide du **Plan de relance** (dit « **France Relance** »).

D'un montant global de 100 milliards d'euros répartis sur la période 2020-2022, le Plan de relance se compose de plusieurs types de mesures :

---

<sup>3</sup> Sauf changement décidé par le Parlement dans le cadre du PLF 2021, l'actualisation légale 2021 sera égale à l'évolution de l'indice des prix à la consommation harmonisé entre novembre 2019 et novembre 2020 (non connu à la date d'examen du présent rapport d'orientations budgétaires).



- d'une part, **des dépenses et investissements supplémentaires dans divers secteurs prioritaires**, avec **une attention marquée pour la transition écologique** (30 milliards d'euros fléchés sur ce seul volet), ainsi que la compétitivité des entreprises et la cohésion (relance sociale et territoriale) ;

- d'autre part, dans une logique d'amélioration de la compétitivité des entreprises, **par des gestes fiscaux importants en leur faveur, et concentrés sur une diminution de plusieurs impôts dits « de production » exclusivement perçus par les collectivités locales** (20 milliards d'euros de baisses d'impôts sur 2021 et 2022 et portant sur la cotisation sur la valeur ajoutée des entreprises ainsi que la cotisation foncière des entreprises et la taxe foncière sur les propriétés bâties pesant sur les établissements industriels).

■ Si les mesures de sauvegarde de l'emploi et de l'économie, ainsi que le Plan de relance au sens strict, sont portés par l'État, **la relance au sens large est, quant à elle, une priorité de l'ensemble des niveaux de collectivités publiques, et donc de la Ville de Dijon.**

**Ainsi, la Ville de Dijon, dès le printemps 2020, avait mis en place un ensemble de mesures majeures en matière économique et sociale, parmi lesquelles notamment :**

- **diverses mesures de soutien aux professionnels du commerce et de l'artisanat** (exonérations temporaires de tous droits de voirie, des redevances des Marchés de Dijon ; exonération pour toute l'année 2020 des droits d'installation et des redevances d'occupation du domaine public relatives aux extensions temporaires de terrasses, etc.).

- **un plan de mesures sociales d'environ 1,3 M€ approuvé par délibération du conseil municipal du 10 juillet 2020, et destiné à atténuer les conséquences sociales de la crise pour les personnes les plus modestes.**

Pour mémoire, Dijon Métropole a, de son côté, et en pleine articulation avec la Région Bourgogne Franche-Comté, mis en place un ambitieux plan de soutien aux entreprises (particulièrement des petites entreprises). Dénommé **Fonds de solidarité métropolitain**, et doté d'environ **2,3 M€**, celui-ci se compose à la fois **d'aides directes aux entreprises** (2/3 des enveloppes budgétaires, gérées par la métropole par délégation de la Région) et **d'avances remboursables** (gestion par la Région).

**- Un projet de loi de finances 2021, et un plan de relance, charnières pour les collectivités locales dans ce contexte exceptionnel**

Le PLF 2021, ainsi que l'ensemble des lois de finances rectificatives 2020 qui l'ont précédé, comportent de nombreuses mesures impliquant ou impactant budgétairement les collectivités locales, qui peuvent être regroupées en quatre catégories :

**- les mesures de relance de l'économie**, notamment via :

- **le soutien à l'investissement local** avec le renforcement ponctuel de la dotation de soutien à l'investissement local (DSIL) à hauteur d'un milliard d'euros avec pour objectifs :
  - de flécher ces crédits vers des projets portés par les collectivités locales en matière de transition écologique, de rénovation du patrimoine et de « résilience sanitaire » ;
  - d'orienter les aides vers des projets mûrs, prêts à être lancés par les collectivités locales.
- **le maintien de l'enveloppe annuelle du DSIL** à hauteur de 570 millions d'euros avec des priorités d'investissements dont notamment :
  - Rénovation thermique, transition énergétique, développement des énergies renouvelables ;
  - Mise aux normes et sécurisation des équipements publics ;
  - Développement d'infrastructures en faveur de la mobilité ou de la construction de logements ;
  - Développement du numérique et de la téléphonie mobile ;
  - Création, transformation et rénovation des bâtiments scolaires ;
  - Réalisation d'hébergements et d'équipements publics rendus nécessaires par l'accroissement du nombre d'habitants.

- La hausse du fonds de compensation de la TVA (FCTVA)
  - Pour mémoire, le FCTVA est un dispositif financier permettant aux collectivités territoriales et à leurs groupements de percevoir une compensation de la TVA qu'ils acquittent sur une partie de leurs dépenses d'investissement et sur les dépenses d'entretien des bâtiments publics, de la voirie et des réseaux, à un taux forfaitaire fixé actuellement à 16,404% ,
  - Pour 2021, l'État anticipe une hausse significative de son montant, avec un pic de 6,546 milliards d'euros, après 6 milliards d'euros prévisionnels en 2020, compte-tenu, notamment, du niveau dynamique de l'investissement des communes et EPCI à l'échelle nationale dans cette période de fin de mandature municipale.

**- Le soutien financier aux collectivités locales : une priorité donnée par l'Etat à l'investissement alors que la crise sanitaire pèse essentiellement sur l'autofinancement**

Pour les collectivités locales en général, et les communes en particulier, la crise sanitaire et économique de la Covid-19 génère des tensions budgétaires importantes sur les sections de fonctionnement, en raison d'un effet-ciseau entre :

- **le recul significatif de certaines recettes de fonctionnement**, particulièrement des recettes tarifaires et domaniales en raison, à la fois :
  - des conséquences de la crise sur l'activité des services et équipements publics (fermetures partielles ou totales durant le premier confinement, fréquentation réduite post-confinement en raison d'évolutions des comportements d'une partie des usagers, plus réticents à fréquenter les lieux publics), et donc sur le niveau des produits des services (redevances / droits d'entrée / frais d'inscription payés par les usagers) ;
  - des mesures exceptionnelles rendues nécessaires par ce contexte exceptionnel, à l'image, par exemple, des exonérations de droits de voirie ou des adaptations des tarifs de divers services publics pour les ménages les plus modestes décidées par la Ville de Dijon par délibérations successives des 28 mai 2020 et 10 juillet 2020 ;
- **les dépenses de fonctionnement supplémentaires induites par la crise sanitaire** (partiellement atténuées toutefois par les économies générées par la fermeture ou la baisse d'activité de certains services publics), à savoir :
  - d'une part, les mesures prophylactiques, d'hygiène et d'entretien des divers bâtiments municipaux (nettoyages supplémentaires, acquisitions de masques, etc.) ;
  - d'autre part, les dépenses pour faire face aux conséquences économiques et sociales de la crise (aides économiques et sociales, lorsque la collectivité est compétente ; éventuelles indemnités à certains délégués de service public fortement impactés par la crise, etc.).

**En d'autres termes, pour les collectivités locales, la crise de la Covid-19 génère essentiellement des tensions sur la capacité d'autofinancement et les équilibres de la section de fonctionnement, et non sur l'investissement.**

**Le seul dispositif significatif majeur de soutien à l'autofinancement, à savoir le mécanisme de « clause de sauvegarde », s'avère en effet inopérant pour de nombreuses collectivités locales, dont Dijon (aucune aide attendue de la part de l'Etat).**

Cette situation s'explique par les choix méthodologiques effectués par l'Etat, et notamment par :

- l'exclusion des recettes tarifaires du dispositif (alors même qu'il s'agit des principales recettes « impactées » par la crise sanitaire, notamment pour ce qui concerne les communes) ;
- la globalisation de l'ensemble des recettes fiscales et domaniales (y compris certaines recettes sans lien direct avec la crise sanitaire) ;
- la prise en compte de la moyenne des années 2017-2019 comme année de référence, et non de la seule année 2019 (la plus représentative du niveau de recettes des collectivités locales juste avant le déclenchement de la crise sanitaire).

**- La mise en œuvre de la suppression de la taxe d'habitation sur les résidences principales (THP) avec :**

- Du point de vue du contribuable : une suppression effective depuis 2020 pour environ 80% des contribuables, puis dès 2023 pour les 20% restants ;
- Du point de vue de la Ville de Dijon : une modification importante de la composition de ses recettes fiscales, désormais très majoritairement concentrées sur la taxe foncière sur les propriétés bâties

**Désormais**, pour ce qui concerne les communes telles que la Ville de Dijon, **l'exercice 2021 constitue une année charnière dans la mise en œuvre de la réforme fiscale** avec :

- **la perte définitive de la taxe d'habitation sur les résidences principales** (recette représentant environ 46,5 M€ prévisionnels en 2020), **ainsi que des allocations compensatrices d'exonérations de fiscalité locale correspondantes** (compensations d'exonérations fiscales de TH, d'un montant de 3,4 M€ en 2020) ;

- **la compensation de cette perte de recette par le transfert intégral de la part départementale de la taxe foncière sur les propriétés bâties** (ainsi que des compensations d'exonérations fiscales correspondantes) ;

- **la neutralisation budgétaire des éventuels écarts entre ces deux niveaux de recettes par l'application d'un coefficient correcteur** (supérieur à 1 pour les collectivités sous-compensées par la part départementale, et inférieur à 1 pour les collectivités sur-compensées).

**- Les autres mesures nouvelles introduites par le PLF 2021 :**

- Une nationalisation inattendue des taxes locales sur la consommation finale d'électricité  
Le PLF 2021 intègre une mesure surprise de rationalisation de la gestion des taxes sur la consommation finale d'électricité en France, se traduisant notamment par une recentralisation/nationalisation de la taxe communale sur la consommation finale d'électricité perçue par la Ville de Dijon.  
**Pour la Ville de Dijon, cette mesure devrait s'avérer relativement neutre si les engagements de l'Etat sont respectés dans la durée**, ce qui n'a pas toujours été le cas sur les grandes réformes fiscales récentes.

**Pour les contribuables dijonnais, compte-tenu du coefficient multiplicateur de TCCFE appliqué jusque-là sur le territoire de la commune (8,5), cette réforme n'entraînera, sauf biais non mis en avant par le Gouvernement, aucune augmentation de leur facture d'électricité.**

- La mise en œuvre, enfin effective, de l'automatisation du FCTVA  
Après deux reports successifs actés par les lois de finances 2019 et 2020, l'automatisation du FCTVA, initialement prévue dans le cadre de l'article 156 de la loi de finances initiale pour 2018, entrera enfin en vigueur à compter du 1<sup>er</sup> janvier 2021, et ce de manière progressive, à savoir :
  - dès 2021 pour les collectivités récupérant le FCTVA en année N au titre des dépenses éligibles réalisées en N (dont Dijon Métropole) ;
  - **dès 2022 pour la Ville de Dijon et les collectivités récupérant la TVA en année N+1 pour les dépenses éligibles réalisées en année N** ;
  - en 2023 pour toutes les autres collectivités (récupérant le FCTVA en N+2 pour N).

## Stratégie budgétaire de la Ville de Dijon pour le budget primitif 2021

- Les axes majeurs de la stratégie budgétaire de la Ville pour 2021 sont les suivants :
  - le **maintien d'un niveau d'investissement soutenu de 36 millions d'euros**, afin de mettre en œuvre le programme du mandat et soutenir l'économie locale dans un contexte toujours difficile ;
  - la **stabilité des taux d'imposition par rapport à 2020** ;
  - la **volonté de dégager une capacité d'autofinancement suffisante** pour, à la fois :
    - réaliser le programme d'investissement du mandat ;
    - maintenir le niveau de service public proposé aux Dijonnais ;
    - maintenir des équilibres budgétaires soutenables pour la Ville avec une gestion resserrée en termes de dépenses de fonctionnement ;
    - poursuivre le désendettement engagé depuis 2008.

● **L'épargne brute de la Ville** pour le budget 2021 (excédent des recettes de fonctionnement par rapport aux dépenses de fonctionnement, permettant, entre autres, de financer les investissements sans recourir à l'emprunt) s'élève ainsi à environ **27,2 M€**, soit un niveau supérieur à celui de la fin de mandature précédente.

● Au cours de la mandature précédente, la limitation de l'évolution des dépenses de fonctionnement a constitué une priorité de la Ville qu'il s'agisse des dépenses de personnel (54,5% des dépenses réelles de fonctionnement au CA 2019), des charges courantes à caractère général, ou des subventions aux associations. **Cette gestion rigoureuse s'est d'ailleurs matérialisée, en 2018 et 2019, par le strict respect des objectifs assignés par l'Etat dans le cadre du dispositif dit de « contractualisation »** (lequel fixait un niveau maximal de dépenses réelles de fonctionnement, calculé sur la base d'une trajectoire d'augmentation de + 1,2% calculée à partir du compte administratif 2017).

Cette modération est d'autant plus nécessaire que l'utilisation du levier fiscal et/ou l'augmentation des tarifs des services publics ne sauraient constituer des outils opérants et adaptés dans le contexte actuel (compte-tenu de la nécessité de préserver et soutenir le pouvoir d'achat des Dijonnais-es par ailleurs fortement impacté, pour une partie d'entre eux/elles, par la crise sanitaire et ses conséquences économiques et sociales).

▪ **Dans un contexte budgétaire rendu plus complexe et incertain par la crise sanitaire de la COVID 19**, la maîtrise/limitation de l'évolution des dépenses de fonctionnement, et particulièrement des dépenses courantes, constitue, pour la commune, **un objectif et une priorité réaffirmés pour 2021**.

● Pour ce qui concerne la dotation globale de fonctionnement (DGF), principal concours financier versé par l'Etat à la Ville de Dijon, celle-ci, après avoir connu une très forte baisse depuis 2011 (- 13,5 M€, soit l'équivalent de 13,5 points de hausse d'impôts), devrait connaître, en 2021, une diminution limitée estimée à - 203 K€ par rapport à la dotation réellement perçue en 2020, sous réserve d'éventuels ajustements du dispositif dans le cadre de la loi de finances définitive pour 2021.

Le tableau ci-après récapitule l'évolution rétrospective de cette dotation depuis 2013, marquée, notamment par une très forte baisse entre 2014 et 2017 à laquelle la Ville de Dijon, comme l'ensemble des collectivités locales ont dû s'adapter, notamment en limitant fortement l'évolution de leurs dépenses réelles de fonctionnement, tout en s'efforçant, en parallèle, de maintenir la qualité du service public.

Chiffres arrondis, en millions d'euros	2013	2014	2015	2016	2017	2018	2019	2020	2021 prev
DGF versée par l'État	36,635 M€	34,864 M€	30,464 M€	25,993 M€	24,167 M€	24,432 M€	24,499 M€	24,828 M€	24,625 M€

## Volume global du budget primitif 2021 (BP 2021)

● Le budget primitif 2021 (total des dépenses réelles en fonctionnement et investissement) s'élève à **225 173 000 €**

● Il est rappelé que les budgets primitifs des années précédentes se sont élevés à :

- 225 710 030 € en 2020 ;
- 231 016 061 € en 2019 ;
- 232 286 430 € en 2018 ;
- 231 031 167 € en 2017 ;
- 237 355 946 € en 2016 ;

● Pour mémoire, **la diminution relativement sensible du budget 2020 par rapport à 2019 (- 5,31 M€)** s'explique principalement par le fait que l'année 2019 a été marquée par la création de plusieurs services communs entre Dijon Métropole, la Ville de Dijon, son Centre Communal d'Action Sociale (CCAS), ainsi que les autres communes et CCAS de l'agglomération, sur la base du volontariat.

Cette démarche a occasionné le transfert de 160 agents de la Ville de Dijon vers la Métropole entre le 1<sup>er</sup> janvier et le 1<sup>er</sup> avril 2019, ainsi que la suppression des anciennes conventions de mutualisation entre les deux entités.

L'équilibre budgétaire de cette opération structurante a été préservé par un ajustement à la baisse de l'attribution de compensation versée à la Ville de Dijon, dans le cadre défini par l'article L.5211-4-2 du code général des collectivités territoriales.

● Enfin, l'année 2021 assurera la poursuite des objectifs et actions prioritaires du nouveau mandat de la municipalité dans un contexte budgétaire pourtant contraint avec la crise sanitaire.

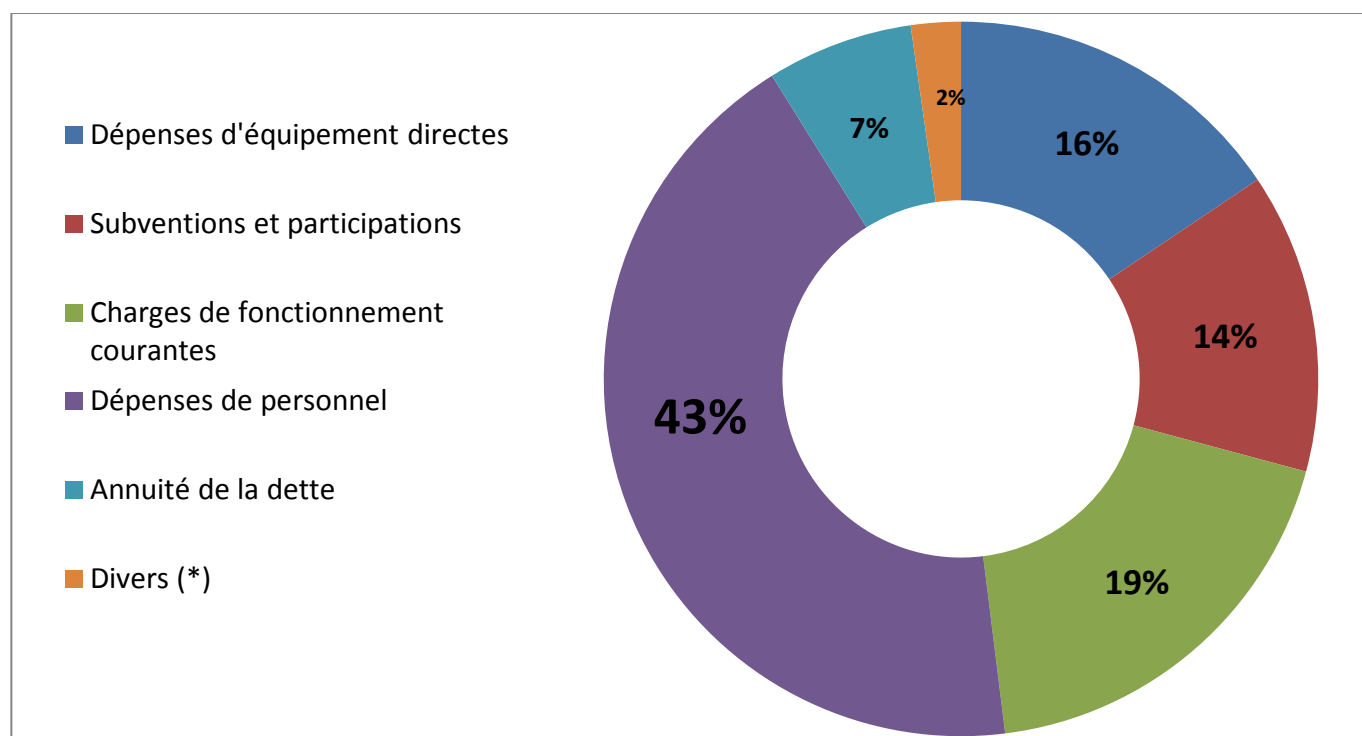
Les principales priorités prises en compte pour la construction du budget primitif 2021 ont été les suivantes :

- une **ville écologique et en adaptation permanente face aux enjeux du changement climatique** ;
- une **ville attractive et de projets** ;
- une **ville innovante et plus douce à vivre** avec l'embellissement de l'espace public et la modernisation de sa gestion ;
- une **ville qui améliore le quotidien des citoyens, usagers et utilisateurs par la rénovation continue des équipements municipaux** ;
- une **ville solidaire dans un contexte de crise sanitaire et sociale** : action sociale, lutte contre la précarité et structures de quartier.
- **le renforcement de la police municipale dans le cadre d'un Acte II de la tranquillité publique**

## Répartition des dépenses et recettes par postes budgétaires

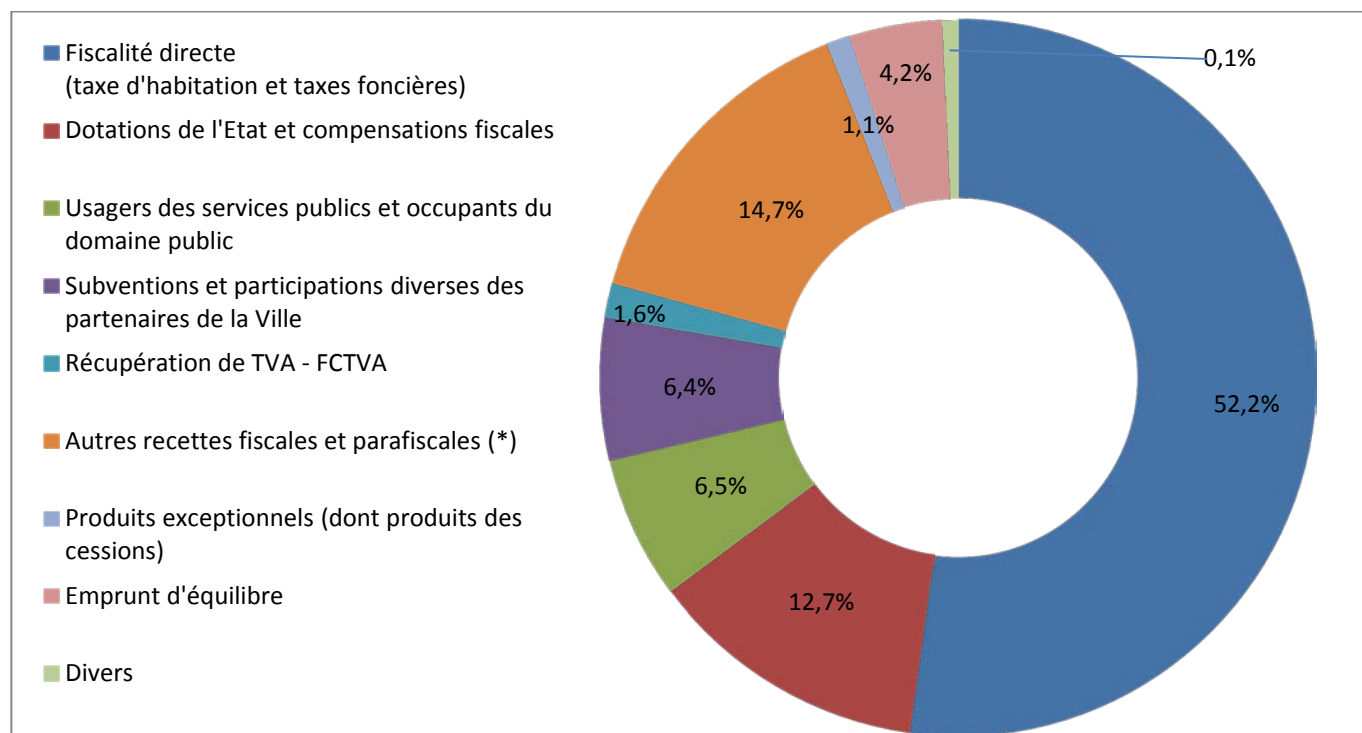
Les dépenses et recettes de la Ville de Dijon inscrites au budget primitif 2021 se répartissent de la manière suivante.

### Répartition des dépenses de la Ville - Budget primitif 2021



(\*) Dont notamment charges exceptionnelles et contribution au fonds national de péréquation des ressources intercommunales et communales

### Répartition des recettes de la Ville - Budget primitif 2021



\* Composées notamment des dotations de Dijon Métropole (attribution de compensation et dotation de solidarité communautaire), des droits de mutation, de la taxe locale sur la consommation finale d'électricité, ou bien encore de la taxe locale sur la publicité extérieure (TLPE).

## Section de fonctionnement du budget primitif 2021 de la Ville de Dijon

La section de fonctionnement correspond aux dépenses et recettes courantes de la commune.

### 1- Dépenses de fonctionnement

- Les dépenses totales de fonctionnement intègrent les frais de personnel, les subventions versées à différents organismes (dont les associations), ainsi que les charges à caractère général (dépenses d'énergie et de fluides, prestations de services et dépenses liées aux services externalisés) et les intérêts de la dette.

- L'évolution de ces différents postes budgétaires par rapport au budget primitif précédent est récapitulée dans le tableau ci-dessous :

En millions d'euros (M€)	Rappel BP 2020	BP 2021	% 2020/2021
Charges à caractère général	42,184 M€	<b>42,446 M€</b>	+ 0,6 %
Charges de personnel	96,736 M€	<b>97,046 M€</b>	+ 0,3 %
Autres charges de gestion courante (dont subventions aux associations)	30,908 M€	<b>31,113 M€</b>	+ 0,7 %
Frais de fonctionnement des groupes d'élus (obligation légale)	0,298 M€	<b>0,268 M€</b>	- 10,1 %
Charges financières (intérêts de la dette)	5,800 M€	<b>5,577 M€</b>	- 3,8 %
Charges exceptionnelles	0,100 M€	<b>0,100 M€</b>	0,0 %
Atténuations de produits	1,811 M€	<b>1,500 M€</b>	- 17,2 %
<b>TOTAL</b>	<b>177,837 M€</b>	<b>178,050 M€</b>	<b>+ 0,1 %</b>

- Par délibération du 25 juin 2018, le Conseil municipal a décidé d'autoriser la signature de la convention avec l'Etat qui fixe l'objectif de ne pas dépasser + 1,2 % d'augmentation par an sur les dépenses de fonctionnement entre 2018 et 2020, le montant de base étant constitué des dépenses de fonctionnement du compte administratif 2017 avec retraitement des chapitres 014 « atténuation de produits », et 013 « atténuations de charges ».

**Théoriquement applicable entre 2018 et 2020, la contractualisation avec l'Etat a été suspendue *sine die* par l'Etat depuis le printemps 2020<sup>4</sup>, avec pour objectif de ne pas obérer les marges d'intervention des collectivités locales pour répondre à la crise sanitaire, économique et sociale.**

<sup>4</sup> Décision prise dans le cadre de la loi du 23 mars 2020 d'urgence pour faire face à l'épidémie de Covid-19.

**Pour mémoire, en 2018 et 2019, la Ville de Dijon a strictement respecté l'objectif d'évolution des dépenses réelles de fonctionnement assigné par l'Etat par une maîtrise volontariste de l'ensemble de ses dépenses de fonctionnement, et n'a donc subi aucune pénalité.**

Le tableau suivant récapitule la trajectoire de progression des dépenses de fonctionnement du budget de la Ville, au regard du contrat passé avec l'Etat :

<b>Dépenses réelles de fonctionnement</b> (chapitres 014 et 013 retraités, exclus du périmètre de la contractualisation)	<b>Rappel de la base 2017</b> (compte de gestion 2017)	<b>2018</b>	<b>2019</b>	<b>2020</b>
<b>Montant des dépenses contractualisées</b> (le niveau maximal des dépenses réelles de la section de fonctionnement du budget de la Ville de Dijon est calculé pour les années 2018 et suivantes par application à la base 2017 d'un taux d'évolution annuel de +1,2%)	<b>178 926 440 €</b>	<b>181 073 557 €</b>	<b>183 246 440 €</b>	<b>185 445 397 €</b>
<b>Dépenses réelles de fonctionnement de la Ville de Dijon (CA définitifs pour les années 2018 et 2019 et prévisions du budget primitif pour 2020)</b> (Périmètre contractualisation, hors chapitre 014 et 013, et en tenant compte des transferts de compétences à Dijon Métropole et des créations de services communs générant des transferts d'agents (et donc de dépenses réelles de fonctionnement) à l'établissement public de coopération intercommunale (EPCI). <b>Ainsi, bien que transférées à la Métropole, les dépenses réelles de fonctionnement correspondantes sont « réintégrées » dans le périmètre des dépenses communales prises en compte par l'Etat pour apprécier le respect de la trajectoire fixée dans le contrat conclu avec la Ville de Dijon<sup>5</sup>.</b> )		<b>179 001 525 €</b>	<b>180 285 318 €</b>	<b>184 845 010 €</b>

• Dans un contexte budgétaire rendu plus complexe et incertain par la crise sanitaire de la COVID 19, la maîtrise et la rationalisation des dépenses de fonctionnement, et particulièrement des dépenses courantes, constituent pour la Ville un objectif et une priorité réaffirmés.

Dans la continuité des efforts de gestion réalisés chaque année durant le mandat précédent en matière de dépenses de fonctionnement de tous ordres (charges de personnel, charges à caractère général, subventions), le budget primitif 2021 sera marqué par une hausse limitée desdites dépenses, de l'ordre de **+ 0,5%** par rapport au BP 2020.

Elles se décomposent de la manière suivante :

a) **Une hausse contenue des dépenses de personnel (+ 0,3%)**

• Au BP 2021, l'évolution de la masse salariale sera quasi-stable par rapport au BP 2020, avec une très légère évolution de l'ordre de + 0,3% par rapport au BP 2020.

Cette progression limitée traduit la gestion toujours rigoureuse de l'évolution des dépenses de personnel, acquise grâce aux importants efforts effectués par la Ville dans ce domaine depuis plusieurs exercices.

▪ Elle est d'autant plus notable qu'elle prend en compte les conséquences de différentes décisions nationales, pesant, pour certaines d'entre elles, à la hausse sur les charges de personnel. Parmi les mesures nationales significatives, peuvent être relevés, entre autres :

<sup>5</sup> Pour l'exercice budgétaire 2020, les rapports de la commission locale d'évaluation des charges transférées (CLECT) du 11 avril 2019 ont précisément défini les montants à retraiter (c'est-à-dire à rajouter aux dépenses réelles de fonctionnement de la Ville sur cet exercice). Ils s'élevaient ainsi à **9 064 730 €** dont 8 133 697 € au titre des agents transférés à Dijon Métropole en 2019 dans le cadre de la création de divers services communs, et 931 033 € au titre du transfert à la métropole de la piscine du Carrousel (dépenses brutes de fonctionnement transférées).



**- l'accord national sur les Parcours Professionnels, les Carrières et les Rémunérations (PPCR) dont la mise en œuvre s'achèvera en 2021 :**

- par un rééchelonnement des grilles statutaires des agents de catégorie C et A de la filière sociale pour les cadres d'emplois des conseillers socio-éducatifs, des éducateurs de jeunes enfants et des assistants socio-éducatifs ;
- pour les deux derniers cadres d'emploi susvisés, par une fusion de la 1ère et de la 2nde classe/catégorie en un grade unique « d'éducateur de jeunes enfants et d'assistant socio-éducatif » ;
- par la création de nouveaux échelons terminaux pour certains grades de la catégorie A.

**- la mise en œuvre du nouveau régime indemnitaire tenant compte des fonctions, sujétions, expertise et expérience professionnel, dit « RIFSEEP » :**

Le RIFSEEP est le nouveau dispositif indemnitaire de référence qui a vocation :

- à s'appliquer à tous les agents quels que soient leurs grades ou leurs filières,
- à remplacer toutes les primes et indemnités sauf celles limitativement énumérées par décret,
- à être mis en œuvre dans un délai raisonnable.

Le RIFSEEP comprend deux parts :

- l'Indemnité de Fonctions, de Sujétions et d'Expertise (IFSE), laquelle constitue une part fixe déterminée en appréciant la place au sein de l'organigramme et les spécificités de la fiche de poste ;
- le Complément Indemnitaire (CI), part facultative et variable fixée au regard des critères d'évaluation établis pour l'entretien professionnel.

La mise en œuvre de nouveau régime indemnitaire nécessite un travail important de pré-cotation des postes d'ores et déjà réalisé par la Direction des Ressources Humaines.

En parallèle et à la suite de ce travail, la Ville de Dijon a souhaité laisser un temps suffisamment large pour mener la concertation avec les représentants du personnel, et bénéficier d'un délai suffisant pour valider la cotation des postes au sein de chaque groupe de fonction, base déterminante de l'attribution de l'IFSE.

Une fois ces démarches achevées, la mise en œuvre du nouveau régime indemnitaire devrait pouvoir intervenir courant 2021 pour la part IFSE, puis à compter de 2022 pour la part de complément indemnitaire (entrée en vigueur après la campagne d'évaluation de 2021)

▪ Cette évolution extrêmement contenue de la masse salariale s'inscrit également dans un contexte local intégrant :

**- l'organisation, en mars 2021** (sauf éventuel report en raison du contexte sanitaire), **des prochaines élections régionales et départementales ;**

**- l'évolution du Glissement Vieillesse Technicité (GVT) positif pour les fonctionnaires** (augmentation naturelle des rémunérations liée à l'ancienneté ou à l'augmentation de la technicité des fonctionnaires découlant du statut et permettant ainsi une progression de la carrière des agents) ;

**- l'instauration d'une prime de précarité :** cette mesure s'inspire de l'indemnité de fin de contrat mise en place dans le secteur privé, et qui est égale à 10% de la rémunération brute totale versée au salarié ;

**- le renforcement des effectifs de la police municipale et la revalorisation du métier de policier municipal :** pour ce qui concerne l'exercice 2021, la Ville prévoit donc, d'ores et déjà, de recruter une quinzaine d'agents ;

**- le soutien volontariste à l'apprentissage la Ville de Dijon :** depuis 1993, accueille des jeunes apprentis au sein de divers secteurs d'activités. Ce sont ainsi plus d'une trentaine d'apprentis qui sont formés chaque année au sein des services de la collectivité. Elle prévoit donc de **recruter davantage**

**d'apprentis en 2021**, en tant qu'employeur socialement responsable en s'inscrivant dans le plan de soutien à l'apprentissage annoncé par le gouvernement à la rentrée 2020

#### b) Une hausse des subventions

En 2021, les autres charges de gestion courante, intégrant notamment les subventions aux associations et satellites de la Ville connaîtront une augmentation de + 0,3 %.

▪ Cette augmentation résulte principalement du **soutien financier renforcé de la Ville au monde associatif** dans le cadre de la mise en place d'un ambitieux plan de mesures sociales (pour mémoire 1,3 M€, cf supra) qui comporte notamment :

- l'augmentation du nombre de bourses accordées aux étudiants pour l'année universitaire 2020/2021;
- l'élargissement du dispositif d'aide au paiement de cotisations sportives en faveur des familles dijonnaises, avec la reprise de la gestion complète de celui-ci par la Ville et la modification des conditions d'attribution et notamment du seuil (prise en charge des cotisations à 100 % pour les familles ayant moins de 1 200 € de ressources) ;
- la modification des critères du fonds d'amorçage associatif pour que celui-ci soit désormais accessible aux demandes de subvention d'associations ayant moins d'une année d'existence.

Néanmoins, **elle ne remet pas en cause la priorité donnée à la maîtrise des dépenses courantes.**

Comme les années précédentes, chaque demande de subvention sera examinée au cas par cas, en tenant compte notamment de la situation financière de chaque association, de la nécessité de préserver l'emploi ainsi que de critères d'instruction objectifs et adaptés à chaque secteur municipal d'intervention (sports, action culturelle etc.).

#### c) Des charges financières contenues

La Ville devrait ainsi continuer à bénéficier en 2021 du niveau particulièrement faible des taux d'intérêts. Au stade du budget primitif 2021, les charges financières sont ainsi anticipées en diminution de - 223 K€ par rapport au budget primitif 2020.

#### d) Des charges à caractère général maîtrisées

Correspondant essentiellement aux dépenses de gestion quotidienne de la collectivité (contrats avec des prestataires, consommations de fluides, etc.), les charges à caractère général **seront en légère hausse** par rapport au BP 2020 de +0,6%.

Le cumul des principaux postes d'achats de prestations de services (*articles comptables 604, 606, et 611 hors service énergie 607,615, 6188, 628*) s'élève ainsi à 23,8 M€ au BP 2021, contre 22,6 M€ au BP 2020, (soit une hausse de 5 %), parmi lesquels notamment :

- la nécessité de poursuivre les mesures prophylactiques, d'hygiène et d'entretien, ainsi que les acquisitions régulières de dispositifs et matériels de prévention (masques, plexiglas etc.) mises en œuvre depuis le 1er trimestre 2020 (non prises en compte l'an dernier dans la construction du BP 2020, puisque la crise sanitaire n'avait pas débuté à l'époque, elles n'avaient pas pu être anticipées, et constituent donc un facteur « inflationniste » dans la comparaison entre BP 2020 et BP 2021) ;

Bien évidemment, l'évolution de la crise sanitaire en 2021, ainsi que des protocoles correspondants en matière de fonctionnement, d'hygiène et d'entretien applicables dans les différents équipements publics, constitue un aléa budgétaire important. Ainsi, plus les mesures sanitaires sont renforcées et alourdies dans des périodes de temps prolongées, plus l'aléa budgétaire (à la hausse) sera important. Les dépenses concernées sont intégrées principalement dans :

- Les achats de fournitures non stockées, d'entretien et de petit équipement (comptes 60628, 60631, 60632) qui permettront de faire face à la demande de produits prophylactiques, de nettoyage et de matériels de prévention dans les divers établissements de la Ville et pour le

personnel dans le cadre de leurs missions de service public (+ 540 K€ par rapport au BP 2020) ;

- les frais de nettoyage des locaux (compte 6283) qui progressent à 1,3 M€, soit + 226 K€ par rapport à 2020 ;
- les frais de gardiennage (compte 6282) qui augmentent de + 237 K€ avec l'ajout de nouveaux sites et de nouvelles prestations notamment la régularisation des entrées et sorties des Halles.

L'évolution des consommations énergétiques et de fluides entre 2020 et 2021 sont prévues de la manière suivante :

- les dépenses d'électricité à hauteur de 3 M€ en stabilité par rapport au BP 2020 ;
- les dépenses en gaz à hauteur de 950 K€ soit en net recul par rapport au BP 2020 avec notamment le raccordement de plusieurs bâtiments au chauffage urbain ;
- les dépenses au titre du réseau de chaleur à hauteur de 1,6 M€ en légère diminution par rapport au BP 2020 ;
- les dépenses d'eau à hauteur de 967 K€ soit une baisse par rapport au BP 2020.

Par ailleurs, la municipalité et ses services vont poursuivre dans ce nouveau mandat les actions volontaristes menées depuis plusieurs années en vue de limiter l'évolution de ces postes de dépenses, parmi lesquelles :

- **la réalisation d'économies d'énergie** via la rénovation thermique de bâtiments communaux, la cession de bâtiments anciens et énergivores ainsi que la négociation efficiente des contrats de fournitures d'énergie malgré la hausse d'indices et de taxes (pour le gaz et l'électricité) ;
- **les économies des services municipaux sur les dépenses courantes** ;
- **la mise en concurrence systématique pour toute prestation externalisée**, etc.

À titre d'exemple, les principales dépenses courantes, hors dépenses d'énergie, sont notamment :

- les achats de places auprès de partenaires privés cumulés aux contributions aux délégataires de service public des crèches et multi-accueils Junot, Roosevelt et Le Tempo (3,328 M€) ; en hausse en 2021 avec l'achat de places auprès d'une nouvelle structure « Galipette et trotinette » à la suite du transfert du centre social des Grésilles à la Ville, auparavant géré par la Caisse d'Allocations Familiales-CAF ;
- le projet On Dijon de gestion connectée de l'espace public (1,962 M€) qui comprend notamment les frais des bâtiments et de fonctionnement du poste de commandement centralisé, de maintenance de la vidéoprotection, des journaux d'information, d'une partie de l'éclairage public demeurant de compétence communale et du fonctionnement des systèmes de géolocalisation et radiocommunication ;
- les nouvelles expositions des musées (« Claudot » au Musée des Beaux-Arts, « Passé à table » au Musée archéologique et une exposition transversale et environnementale sur les trois musées), ainsi qu'à l'approvisionnement de la nouvelle boutique du Musée des Beaux-Arts qui a connu, dès la réouverture, une grande affluence (595 K€) ;
- les charges afférentes à l'extrascolaire notamment par des évolutions en terme de mode de gestion permettant l'amélioration de la cohérence globale du service (+381 K€) ;
- les charges afférentes au périscolaire avec la négociation d'un nouveau contrat applicable au 1<sup>er</sup> janvier 2021 et la suppression du marché de garde de la pause méridienne du mercredi qui repassera en régie (- 203 K€).

#### **e) les atténuations de produits (chapitre 014)**

Elles comprennent, principalement :

- **la contribution de la Ville au Fonds National de Péréquation des Ressources Intercommunales et Communales (FPIC)** destiné à redistribuer les ressources des communes et intercommunalités les plus « riches » vers les plus « pauvres », estimée à **1,2 M€** en 2021 ;

- **260K€ pour les éventuels dégrèvements accordés par l'Etat**, notamment en matière de taxe d'habitation sur les logements vacants et 40K€ sont inscrits en prévision de reversements ou restitutions de droits de mutation perçus à tort par la Ville.

La baisse de ce chapitre entre 2020 et 2021 s'explique notamment par le reversement de la Ville à ses différents partenaires (Dijon Métropole, Shop'in Dijon) en 2020, des subventions accordées par le Fonds d'Intervention pour la Sauvegarde de l'Artisanat et du Commerce (FISAC) au titre de la revitalisation des commerces du centre-ville suite aux événements liés aux manifestations des « gilets jaunes » (reversement de l'ordre de 135,7 K€).

## 2- Recettes de fonctionnement

- Les recettes de fonctionnement intègrent les recettes fiscales (dont notamment le produit des deux taxes foncières et de la taxe d'habitation), les dotations versées par l'État, les tarifs acquittés par les usagers des services publics, ainsi que diverses recettes de gestion courante perçues par la collectivité.

- L'évolution de ces principaux postes est récapitulée ci-après.

En millions d'euros (M€)	Rappel BP 2020	BP 2021	% 2020/2021
Produits des services et du domaine	12,568 M€	<b>12,643 M€</b>	+ 0,6 %
Impôts et taxes	149,332 M€	<b>150,700 M€</b>	+0,9 %
Dotations et participations	40,673 M€	<b>39,385 M€</b>	- 3,17 %
Autres produits de gestion courante	1,831 M€	<b>1,916 M€</b>	+ 4,6%
Produits financiers	0,266 M€	<b>0,259 M€</b>	- 2,6 %
Produits exceptionnels	0,000 M€	<b>0,000 M€</b>	NS
Atténuations de charges	0,246 M€	<b>0,224 M€</b>	- 9 %
<b>TOTAL</b>	204,916 M€	<b>205,127 M€</b>	<b>+ 0,1 %</b>

- Les impôts et taxes :

- En 2021, l'objectif central de la municipalité sera pour la cinquième année consécutive, **la stabilité de l'ensemble des taux d'imposition**, dont celui de la taxe foncière sur les propriétés bâties (représentant, à compter de l'an prochain, plus de 95% des recettes de fiscalité directe de la Ville suite à la réforme de la taxe d'habitation), conformément à l'engagement pris à l'occasion du débat d'orientations budgétaires 2020 (conseil municipal du 16 novembre 2020).

- De manière plus générale, **le produit de fiscalité directe perçu par la Ville ne devrait connaître, en 2021, aucune dynamique significative par rapport à 2020.**

Tout d'abord, il est très important de préciser que **la hausse « faciale » entre 2020 et 2021 ne traduit, en aucun cas, une augmentation de la pression fiscale décidée par la Ville de Dijon.**

En effet, le BP 2021 est construit sur la base d'une hypothèse de **stabilité de l'ensemble des taux d'imposition communaux**, dont, notamment, celui de la taxe foncière sur les propriétés bâties (qui représentera à lui seul, à compter de l'an prochain, plus de 95% des recettes de fiscalité directe de la Ville suite à la suppression de la taxe d'habitation sur les résidences principales).

- Le BP 2021 constitue, pour la Ville de Dijon, un **exercice charnière** à deux titres pour ce qui concerne les recettes de fiscalité directe locale.

→ D'une part, dans le cadre de la réforme de la fiscalité locale définie par la loi de finances initiale pour 2020, l'année 2021 sera marquée, pour la Ville de Dijon :

- par la **perte de recettes de taxe d'habitation sur les résidences principales<sup>6</sup>** et par le **transfert concomitant de la part départementale de la taxe foncière sur les propriétés bâties (TFPB)** ;
- par la **neutralisation budgétaire de la réforme par le biais d'un mécanisme dit de « coefficient correcteur »** (la Ville de Dijon faisant partie des collectivités dites « sous-compensées », c'est-à-dire pour lesquelles la part départementale de la TFPB n'est pas suffisante pour compenser la perte de la taxe d'habitation sur les résidences principales).

→ D'autre part, dans le cadre du Plan de relance, le Gouvernement a décidé de **diviser par deux la fiscalité foncière (TFPB et cotisation foncière des entreprises) due par les établissements industriels**, et ce **dès 2021** (mesure reprise dans le projet de loi de finances 2021 en cours d'examen par le Parlement à la date d'achèvement du présent rapport). Pour ce qui concerne la TFPB perçue par la Ville de Dijon :

- **le gain fiscal pour les entreprises est estimé à 2,5 M€ en 2021** (ordre de grandeur approximatif), avec une perte de recettes de fiscalité directe à due concurrence au chapitre 73 ;
- en parallèle, l'Etat s'est engagé à compenser à l'euro cette perte de recettes pour les collectivités locales, dont Dijon (d'où une nouvelle compensation fiscale de 2,5 M€ inscrite au chapitre 74 - cf. *infra*).

■ Le produit prévisionnel de 117,5 M€ inscrit au BP 2021 tient compte d'hypothèses dont les plus importantes sont les suivantes :

- **la neutralité budgétaire de la réforme de la fiscalité locale, particulièrement en 2021** (« année 1 » de mise en œuvre effective de la réforme pour les collectivités locales)
- **la probable absence d'actualisation légale des bases en 2021 pour les deux taxes foncières** : sous réserve que le Parlement ne revienne pas sur les modalités d'actualisation en vigueur depuis la fin du quinquennat précédent pour les locaux d'habitation et industriels<sup>7</sup>, **l'actualisation légale des bases devrait s'avérer nulle (0%) ou quasi-nulle en 2021**, compte-tenu d'une inflation quasi-inexistante à la fin de l'année 2020 (inflation glissante de novembre 2019 à novembre 2020).

Par ailleurs, depuis la révision des valeurs locatives des locaux professionnels et commerciaux (hors locaux industriels) entrée en vigueur en 2017, **les bases fiscales desdits locaux** (lesquelles représentent environ un quart des bases communales de taxe foncière sur les propriétés bâties) **ne sont désormais plus soumises à l'actualisation légale des bases, mais varient en fonction de l'évolution des loyers des locaux concernés**, avec pour conséquences :

- le risque d'une instabilité accrue, à la hausse comme à la baisse ;
- une difficulté pour les collectivités locales à anticiper l'évolution des recettes correspondantes.

À court/moyen terme, et en conséquence de la crise sanitaire et économique, il n'est pas à exclure que le marché locatif professionnel se retrouve lui-même en crise avec, en conséquence, risque de recul des loyers, et donc des bases fiscales des locaux correspondants. Il s'agit donc d'un point de vigilance important pour les exercices 2021 et suivants.

- **le gel, jusqu'en 2022, des bases de taxe d'habitation sur les logements vacants et de taxe d'habitation sur les résidences secondaires<sup>8</sup>** : aucune actualisation légale des bases de ces deux taxes durant la période transitoire 2021-2022 ;

- **une évolution physique des bases propre au territoire de Dijon** (constructions nouvelles, démolitions, modifications de la consistance de constructions existantes etc.) **probablement modérée, voire quasi-nulle en 2021**. Ainsi, l'hypothèse d'une évolution proche de zéro a été retenue à titre prudentiel pour la construction du BP 2021, en raison du contexte de crise sanitaire et économique en 2020 et de la moindre prise en compte, dans ce contexte, des changements dans les valeurs locatives des biens par les services fiscaux.

<sup>6</sup> La part résiduelle de cette taxe, toujours payée par les 20% de contribuables les plus aisés, sera progressivement supprimée d'ici à 2023. Durant la période 2021-2022, le produit résiduel de THRP sera directement perçu par l'Etat et ne constituera plus une recette fiscale des collectivités locales (dont Dijon).

<sup>7</sup> La loi de finances pour 2017 a introduit un mode de calcul « automatique » de l'actualisation légale des bases des locaux industriels et d'habitation pour une année N (2021), basé sur la différence entre l'indice des prix à la consommation harmonisé du mois de novembre de l'année N-1 (2020 en l'occurrence) et celui du même mois de l'année N-2 (2019).

<sup>8</sup> Et autres locaux meublés non affectés à l'habitation principale (locaux associatifs).

• **Les contributions de Dijon Métropole** se composent de :

- **l'attribution de compensation (AC)**, laquelle s'élève à **15,756 M€ en 2021**.

Ce montant demeurerait ainsi stable par rapport à 2020, compte-tenu de l'absence, durant ce dernier exercice, de transferts de compétences et d'extension du périmètre des services communs.

- **la dotation de solidarité communautaire (DSC)** qui est prévue à hauteur de **7,319 M€**, soit un montant stable par rapport au BP 2020.

• **Les dotations et participations** sont en baisse de - 3,17 % par rapport à 2020 :

- **la dotation globale de fonctionnement**, principal concours financier versé à la Ville par l'Etat, est estimée, au jour de l'élaboration du budget, à **24,625 M€**, soit une baisse par rapport au montant perçu en 2020 (- 204 K€).

- les compensations fiscales sont prévues à hauteur de 2,910 M€, en baisse de - 889,8 K€ par rapport au budget primitif 2020 (3,8 M€ l'an dernier). Compte tenu des changements majeurs de périmètre intervenant entre 2020 et 2021, et rappelés ci-après, la variation du montant total des compensations fiscales entre BP 2020 et 2021 ne constitue pas une donnée significative.

▪ Par rapport à l'année 2021, cette évolution s'explique par deux principaux faits marquants :

- D'une part, dans le cadre de la réforme fiscale de la suppression de la taxe d'habitation sur les résidences principales, **les compensations d'exonérations fiscales de taxe d'habitation (3,399 M€ perçus en 2020) sont supprimées à compter de 2021**.

En revanche, dans le cadre général de la réforme fiscale, celles-ci sont prises en compte dans le périmètre global des recettes fiscales perdues par la commune et **compensées par le transfert de la part départementale de TFPB** (et par l'application du coefficient correcteur).

*En d'autres termes, ces 3,399 M€, auparavant imputés au chapitre 74 (compensations fiscales) sont désormais pris en compte dans le produit global de taxe foncière sur les propriétés bâties imputé au chapitre 73-1 (ce qui génère un mouvement important entre chapitres d'une année sur l'autre).*

- D'autre part, suite à la décision prise, dans le cadre du Plan de relance, de **diviser par deux la fiscalité foncière applicable aux établissements industriels**, le BP 2021 intègre, pour la première fois, une **compensation fiscale par l'Etat des pertes de recettes de taxe foncière sur les propriétés bâties générées par ladite décision**.

*D'un point de vue budgétaire et comptable, cette mesure se traduit donc par une perte de recettes fiscales au chapitre 73-1, estimée à - 2,5 M€ (correspondant au gain fiscal pour les entreprises), et par l'inscription d'une nouvelle recette à due concurrence au chapitre 74 (compensation de l'Etat).*

▪ Dans le détail, les montants prévisionnels des allocations compensatrices de fiscalité locale inscrites au budget primitif 2021 sont donc les suivants<sup>9</sup>.

Catégorie de compensation fiscale	BP 2020 Prévision	Montant final 2020	BP 2021 Prévision
Taxes foncières sur les propriétés bâties et non bâties <i>Périmètre constant par rapport aux années précédentes</i>	400 000 €	423 151 €	410 000 €
Taxe foncière sur les propriétés bâties - <i>Compensation de la perte de recettes générée par la division par deux des bases des établissements industriels</i>			2 500 000 €

<sup>9</sup> Au stade de l'élaboration du présent rapport et de la maquette budgétaire, la Ville ne disposait pas encore des montants définitifs des compensations fiscales 2021, lesquels devraient être notifiés par l'Etat en mars/avril 2021 par le biais de l'état fiscal 1259. Les montants inscrits au budget correspondent donc à des estimations réalisées par les services de la Ville.

Taxe d'habitation	3 399 774 €	3 399 774 €	
<b>TOTAL</b>	<b>3 799 774 €</b>	<b>3 822 925 €</b>	<b>2 910 000 €</b>

- **les cofinancements de fonctionnement attribués par les différents partenaires financiers de la Ville** (Caisse d'Allocations familiales, État, Région, Département et Dijon Métropole) sont attendus à hauteur de 11,833 M€, soit une baisse de - 952 K€ principalement due :

- d'une part, au maintien en 2020 par la CAF des versements des 1ers acomptes de la PSU malgré la fermeture de beaucoup de structures petite enfance pendant le 1er confinement COVID 19. Pour 2021, les montants versés tiendront compte d'une part du calcul des soldes 2020 sur les heures effectivement réalisées en 2020 et des premiers acomptes de 2021 ;

- d'autre part, à la prise en compte du montant 2020 de PSO minorée par l'externalisation de 4 ALSH au 1<sup>er</sup> septembre 2021.

Ils se répartissent en :

- participations de la CAF : 8,315 M€ ;
- subventions de l'Etat : 2,310 M€ ;
- participations de la Région Bourgogne Franche Comté : 520K€ ;
- autres subventions de différents financeurs : 688K€

Pour mémoire, une participation exceptionnelle était prévue en 2020 de 142,2 K€ au titre de la revitalisation des commerces du centre-ville suite aux manifestations des « gilets jaunes » de novembre 2018 à fin 2019.

• Les produits des services et du domaine, lesquels incluent les redevances/tarifs payés par les usagers des différents services publics (restauration scolaire, périscolaire, accueils de loisirs, conservatoire, etc.) varient légèrement à la hausse de +74.6 K€ par rapport au BP 2020. Cette augmentation s'explique principalement par plusieurs facteurs :

- les redevances à caractère social pour les multi-accueils de la Ville de Dijon, en hausse, compte-tenu de l'évolution du nombre d'enfants accueillis sur 2020 ;

- l'augmentation des remboursements de frais par des tiers, essentiellement du fait de l'augmentation du nombre de véhicules entretenus pour d'autres organismes et du remboursement des taxes foncières.

- les remboursements des diverses dépenses prises en charge par la Ville pour le compte du CCAS (affranchissement, reprographie, etc) sont inscrits en tenant compte d'une estimation du niveau de réalisation de l'année 2020 ;

- les redevances sous les halles sont désormais imputées au compte 70321 « droits de stationnement et de location sur la voie publique » auparavant imputées en 73154 « droits de place ».

▪ En parallèle, certaines recettes sont en diminution :

- les crédits budgétaires inscrits pour les redevances à caractère de loisirs et au titre des services périscolaires et d'enseignement dont la restauration scolaire, lesquels comprennent, entre autres, les redevances des usagers des services périscolaires et extrascolaires, pour tenir compte du niveau de fréquentation de ces services et de l'abaissement du plancher à 0,50 € des tarifs de la restauration scolaire pour les familles les plus modestes.

- les ventes des produits de la nouvelle boutique du Musée des Beaux-Arts, rénové et inauguré en mai 2019, avec des recettes prévisionnelles en baisse pour tenir compte de l'effet COVID 19 sur la

fréquentation des Musées en 2021 (Pour mémoire, la Ville ayant fait le choix, à ce stade, de gérer cette boutique en régie).

Cette légère hausse ne s'explique en revanche, en aucun cas, par une augmentation des tarifs des services publics municipaux par rapport à 2020.

De plus, toujours en matière de prix du service pour les usagers, il est rappelé que la municipalité a souhaité :

- **maintenir une tarification progressive dite « au taux d'effort »** d'une large partie des services municipaux, afin de tenir compte des revenus de chacun ;
  - **maintenir la gratuité d'accès d'un certain nombre d'équipements municipaux**, notamment en matière culturelle (musées), afin d'en faciliter l'accès à tous.
- Enfin, les autres produits de gestion courante<sup>10</sup> augmentent entre 2020 et 2021 (+ 85 K€ par rapport au BP 2020). L'augmentation de ce chapitre entre 2020 et 2021 s'explique principalement par la prévision de recettes avec la vente de certificats d'économie d'énergie (50 K€) et la location d'appareils nomades pour les visites guidées des expositions des différents musées de la Ville (30K€).

Ce chapitre intègre essentiellement les redevances versées à la Ville par les délégataires de service public, ainsi que les loyers versés à cette dernière par les occupants des divers sites municipaux.

---

<sup>10</sup> Chapitre comptable 75



# Fiscalité directe locale pour 2021 : Une stabilité des taux d'imposition par rapport à 2020

## 1- Mode de calcul des impôts directs locaux

● Il est rappelé, avant toute chose, que le montant des taxes directes locales perçu par la Ville de Dijon (taxe d'habitation, taxe foncière sur les propriétés bâties, et taxe foncière sur les propriétés non bâties) et dû par les contribuables dijonnais (occupants des logements pour la taxe d'habitation, propriétaires des biens/terrains pour les deux taxes foncières), est calculé, pour chaque contribuable, de la manière suivante :

$$\text{Montant d'impôt dû} = \text{base imposable (assiette de l'impôt)} \times \text{taux d'imposition}$$

■ Depuis l'année 2020, 80% environ des contribuables à la Taxe d'Habitation sur la résidence principale (THP) à l'échelle nationale sont désormais totalement et définitivement exonérés de cette taxe, qui ne subsiste donc que pour les 20% des contribuables les plus aisés.

■ Malgré les débats suscités en termes de justice fiscale, et malgré les conséquences majeures de la crise sanitaire sur les finances publiques (cf. *infra*), le Gouvernement a décidé de mener à son terme la suppression de la THP, y compris pour les 20% de contribuables les plus riches évoqués précédemment.

Pour ces derniers, la suppression de cet impôt sera réalisée de manière progressive, sur 3 ans, entre 2021 et 2023.

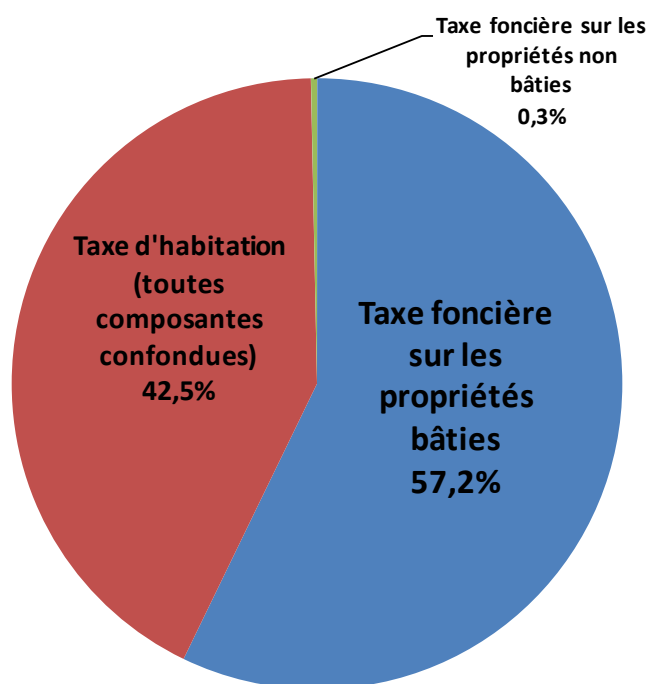
■ À compter de 2021, **la réforme fiscale** avec suppression définitive de la taxe d'habitation sur les résidences principales (pour les environ 80% de ménages les plus modestes concernés à l'échelle nationale) et la centralisation de la recette résiduelle pour les 20% de ménages toujours redevables (perception directement par l'Etat) **va significativement modifier la structure du produit fiscal perçu par la Ville de Dijon.**

**En effet, les recettes de fiscalité directe locale de la commune reposeront désormais, à plus de 95%, sur la taxe foncière sur les propriétés bâties** (après transfert de la part départementale), les moins de 5% restants étant, quant à eux, issus :

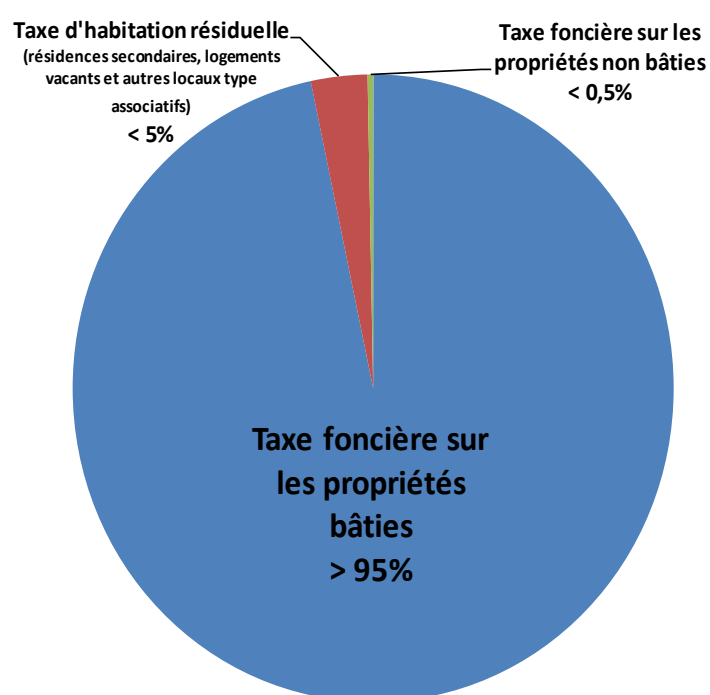
- de la nouvelle taxe d'habitation sur les résidences secondaires (et autres locaux hors résidences principales)
- de la taxe d'habitation sur les logements vacants ;
- de la taxe foncière sur les propriétés non bâties.

**Le produit fiscal prévisionnel 2021 est estimé à 117,5 M€**

## Produit fiscal communal AVANT réforme



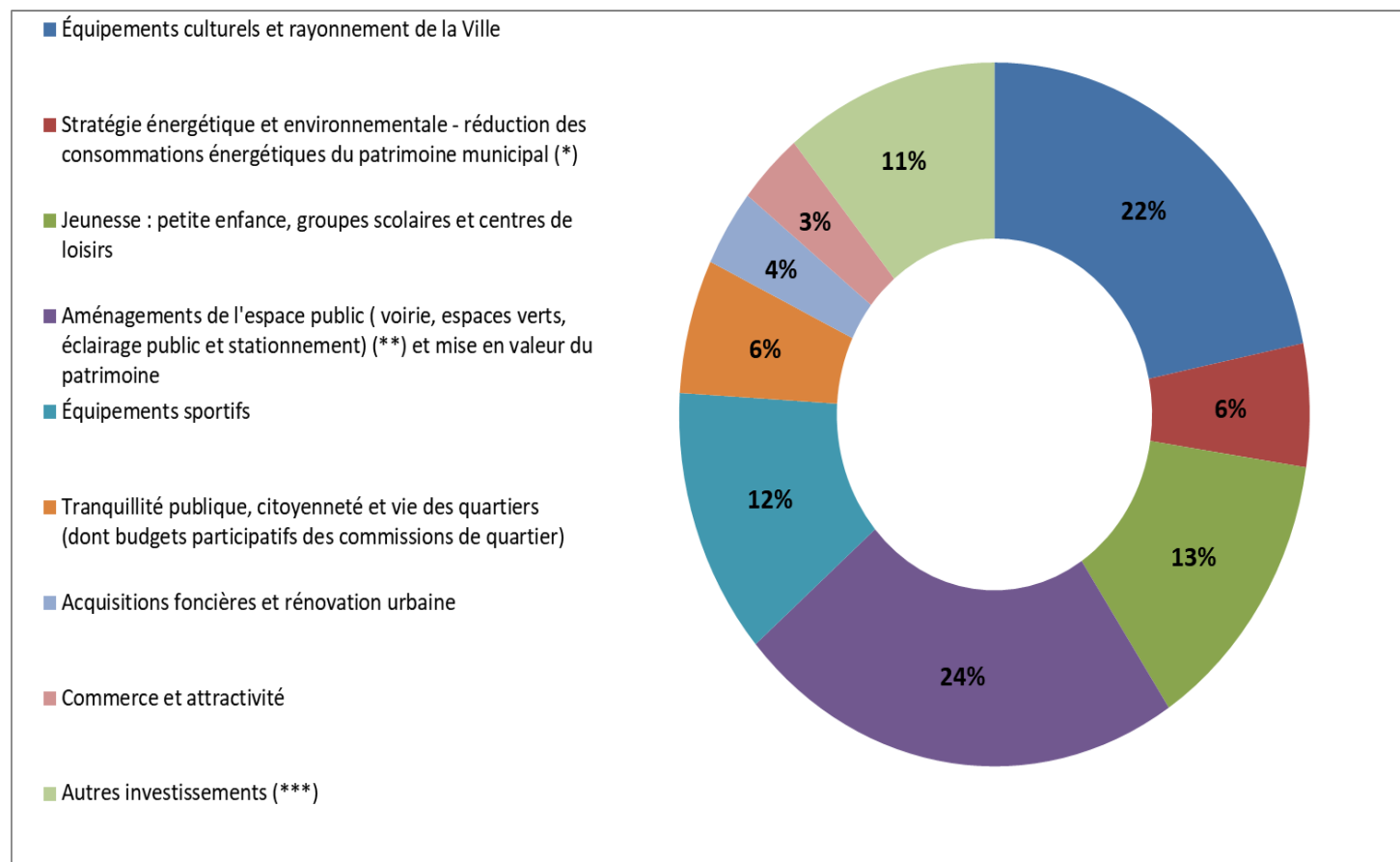
## Produit fiscal communal APRÈS réforme



■ Pour l'année 2021, dans un contexte de crise sanitaire, économique et sociale, la priorité sera donnée au maintien du pouvoir d'achat des Dijonnais-es, conformément aux engagements pris dans le programme de mandat.

## Programme d'investissement 2021 de la Ville de Dijon

- Les dépenses d'équipement demeurent en 2021 à un niveau significatif de **36,1 M€**, après 36 M€ au budget primitif 2020 et 37,2 M€ au budget primitif 2019.



(\*) les rénovations énergétiques des groupes scolaires Buffon et Colette sont comptabilisés sous le thème jeunesse.

(\*\*) Pour les parties de ces compétences demeurées communales suite à la transformation de la Communauté Urbaine du Grand Dijon en métropole.

(\*\*\*) Investissements divers d'entretien du patrimoine municipal et investissements non « classifiables » dans les catégories précédentes.

- La décomposition indicative de ces dépenses par secteurs d'intervention de la Ville de Dijon est la suivante :

- Parmi les investissements les plus significatifs de l'exercice, peuvent notamment être relevés :

- les investissements de modernisation et de confort dans les différents équipements municipaux dédiés à l'enfance et à la petite enfance (groupes scolaires, restaurants scolaires, centres de loisirs et crèches de la Ville, hors investissements d'économies d'énergie) : **4,795 M€**; dont notamment la rénovation énergétique en lien avec le projet RESPONSE – H2020 pour les groupes scolaires Colette et Buffon ;

- la gestion connectée de l'espace public (projet On Dijon) avec notamment, la rénovation des caméras de vidéoprotection et l'ajout de caméras complémentaires, la modernisation des équipements de sécurité incendie et des contrôle d'accès, la mise en œuvre de la démarche de stationnement intelligent pour les aires de livraison, la poursuite du déploiement du réseau haut débit (fibre optique) entre le poste de commandement et les sites et équipements municipaux, la rénovation en LED de l'éclairage de parcs publics et allées piétonnes, etc. : enveloppe budgétaire globale de **2,393 M€**;

- la vente en l'état de future achèvement (VEFA) et les travaux d'aménagements intérieurs dont l'apothicairerie et scénographiques du Centre d'Interprétation de l'Architecture et du Patrimoine (CIAP) : **2,256 M€**;

- la mise en valeur du centre historique, avec **1,650 M€** dédiés notamment à :
  - l'embellissement des façades de la rue de la Liberté (subventions d'équipement aux propriétaires d'immeubles) ;
  - la mise en œuvre du Plan Lumière du centre historique faisant suite au concours d'idées intervenu en 2017 ;
- la rénovation du Grand Théâtre – phase 1 (travaux intérieurs des loges et des sanitaires aux étages) : **1 M€**;
- la rénovation et la modernisation de l'éclairage LED du terrain annexe au Parc Municipal des sports : **1,4 M€**;
- la rénovation du terrain synthétique du stade Trimolet : **1 M€**;
- la restauration de la Chapelle Sainte Croix de Jérusalem et de ses œuvres ainsi que celles de l'ancien Hôpital général : **700,3 K€**;
- la rénovation des installations du camping municipal du Lac Kir - phase 2 (sanitaires, douches et espaces de nettoyage, etc) : **600 K€**;
- l'installation de brumisateurs dans les parcs et espaces publics et des études sur des îlots de fraîcheur dans les différents quartiers : **515 K€**;
- l'aménagement et la remise en état des principaux cheminements piétons du jardin de l'Arquebuse intégrant une amélioration de l'accessibilité aux personnes à mobilité réduite : **420 K€**;
- la poursuite des démarches/études préalables à la modernisation de la base nautique et de loisirs du Lac Kir : **390 K€**;
- les travaux de rénovation et acquisition de mobilier des nouveaux accueils sociaux Ravel et Fontaine d'Ouche : **360 K€**
- l'installation d'arceaux vélos et de mobilier urbain : **300 K€**;
- les travaux de sécurisation par la pose de mobiliers urbains sur le place Darcy : **240 K€**;
- la poursuite des études et aménagements d'un terrain, rue d'Auxonne en jardins familiaux ainsi que la création de vergers urbains : **210 K€**

Par ailleurs, comme les années précédentes, les commissions de quartiers seront dotés d'un budget participatif global de **360 K€**, soit 40 K€ par commission.

Le programme d'investissement plus détaillé est consultable dans le rapport de présentation du budget 2021 adressé aux membres du conseil municipal et disponible sur le site Internet de la Ville.

● Enfin, un emprunt d'équilibre à hauteur de **9,292 M€** a été inscrit au budget primitif 2021 pour le financement des dépenses d'équipement, en complément de l'épargne dégagée par la section de fonctionnement et des autres ressources propres de la section d'investissement parmi lesquelles, notamment :

- les cofinancements des partenaires de la Ville : **3,711 M€** (dont notamment des subventions de l'Union européenne via le FEDER<sup>11</sup>, de l'Etat, de la Région Bourgogne Franche Comté, de la Caisse d'Allocations familiales, etc) ;
- le Fonds de compensation de la Taxe sur la Valeur Ajoutée (FCTVA) : **3,5 M€**;
- les produits de cession : **2,4 M€** qui comprennent :
  - la cession à Linkcity Nord-Est à hauteur de 2 M€ HT, en application de la délibération du conseil municipal du 25 mars 2019, de divers propriétés et terrains situés quai Etienne Bernard, rues Bassano, Hugues Aubriot, Jérôme Marlet et de l'île à Dijon;

<sup>11</sup> Fonds européen de développement régional.

- diverses cessions immobilières pour un montant estimé à 400 K€ sous réserves de levée des conditions suspensives.

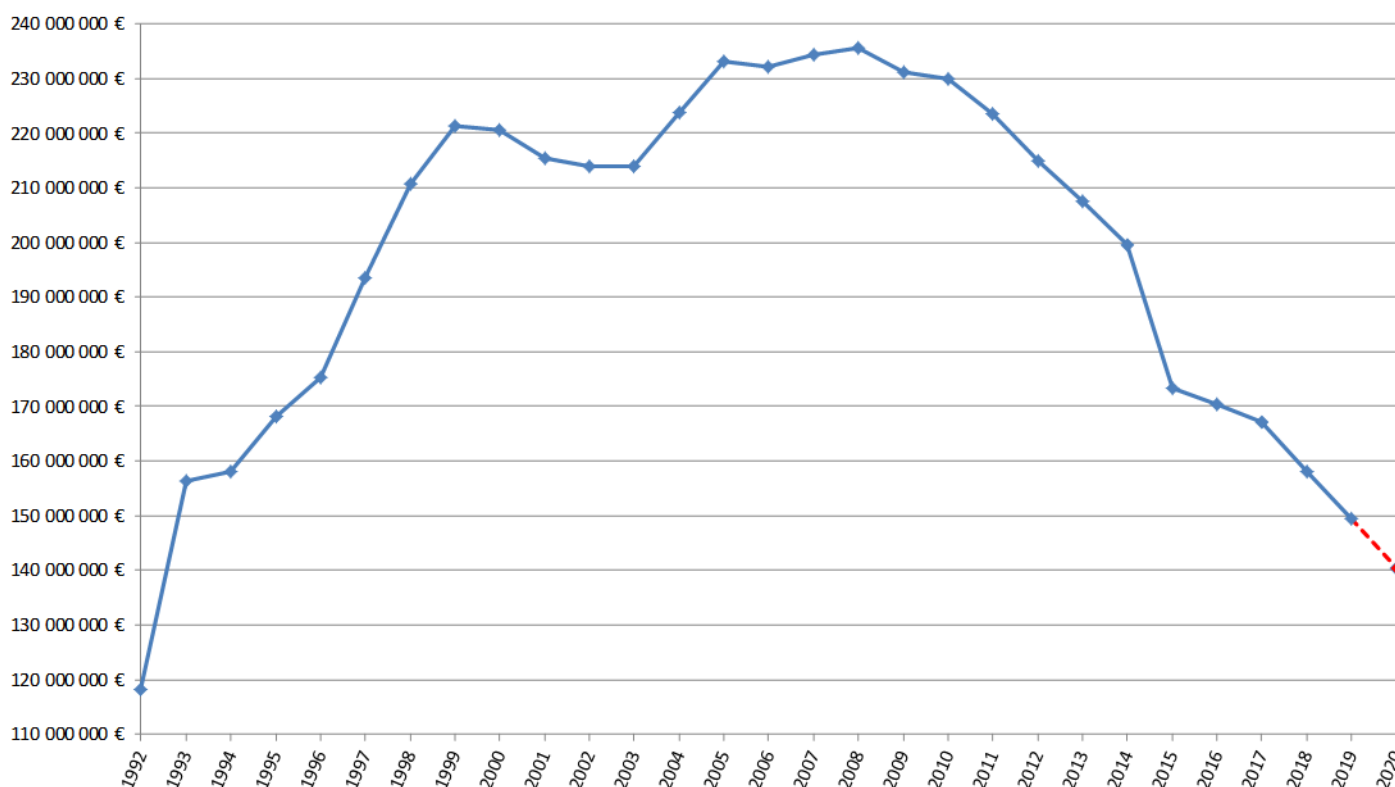
Il est important de noter que cet emprunt dit « d'équilibre » du budget primitif 2021 n'a, en aucun cas, vocation à être effectivement souscrit au cours de l'année 2021, compte-tenu du résultat excédentaire de l'exercice 2020 qui sera « repris » au moment du vote du budget supplémentaire 2021.

## Évolution de l'encours de dette de la Ville de Dijon : un désendettement régulier et volontariste

● Depuis plusieurs années, la municipalité a souhaité conduire un **désendettement régulier** de la Ville de Dijon qui avait connu une très forte augmentation durant les années 1990, comme le montre le graphique ci-après.

### Évolution de l'encours de dette de la Ville de Dijon depuis 1992

*Chiffres du compte administratif – Budget général (budget principal + anciens budgets annexes)*



● Au 31 décembre 2020, l'encours de dette prévisionnel de la commune devrait s'élever à environ **140,34 millions d'euros** (hors retraitement de l'aide du fonds de soutien restant à imputer budgétairement jusqu'en 2028), contre 235,7 millions d'euros au 31 décembre 2008, soit une diminution d'environ - 40,5% en douze ans.

L'encours de dette municipale retrouve ainsi son niveau du milieu des années 1990.

● L'encours de dette de la Ville de Dijon se compose désormais de près de 73,04 % d'emprunts classés 1A et 1B au regard de la charte Gissler (emprunts à taux fixe ou à taux variable ne présentant aucun risque), et d'environ 26,96 % d'emprunts structurés à risque faible à moyen.

● Pour l'année 2021 la municipalité fait, une nouvelle fois, **le choix résolu de construire un budget primitif garantissant la poursuite du désendettement à hauteur de l'amortissement du capital de la dette inscrit au budget primitif** (soit un désendettement prévisionnel d'environ - **9,3 M€ supplémentaires en 2021**) ;, dans la mesure où l'emprunt d'équilibre inscrit au stade du budget primitif 2021 ne sera pas souscrit, et sera supprimé suite à la reprise de l'excédent 2020 au budget supplémentaire 2021.

En d'autres termes, **le programme d'investissement inscrit au budget 2021 sera totalement financé par l'autofinancement et les ressources propres, sans aucun recours à l'emprunt.**



# VILLE DE DIJON

## BUDGET PRIMITIF 2021 BUDGET PRINCIPAL ET BUDGETS ANNEXES SIGNATURES

Présenté par le Maire,  
à Dijon, fait le 14 décembre 2020

*F. - Joël Rebsamen*

Délibéré par le Conseil réuni en session  
à Dijon, fait le 14 décembre 2020

Les membres du Conseil,

Nombre de membres en exercice :

Nombre de membres présents :

Nombre de suffrages exprimés :

VOTES : pour :

contre :

abstention :

59.

59.

59.

43.

16.

6.

Date de convocation le 8 décembre 2020

Ont voté	pour	contre	abstention	Ont voté	pour	contre	abstention
François REBSAMEN	<i>François Rebsamen</i>			Karine HUON-SAVINA			<i>Karine Huon-Savina</i>
Nuray AKPINAR-ISTIQUAM	<i>Nuray Akpinar-Istiquam</i>			Caroline JACQUEMARD		<i>Caroline Jacquemard</i>	
Bassir AMIRI	<i>Bassir Amiri</i>			Danielle JUBAN	<i>Danielle Juban</i>		
Christophe AVENA	<i>Christophe Avena</i>			Marie-Hélène JUILLARD-RANDRIAN	<i>Marie-Hélène Juillard-Randrian</i>		
Mélanie BALSON	<i>Mélanie Balson</i>			Nathalie KOENDERS	<i>Nathalie Koenders</i>		
Kildine BATAILLE	<i>Kildine Bataille</i>			Franck LEHENOFF	<i>Franck Lehenoff</i>		
Nadjoua BELHADEF	<i>Nadjoua BelhadeF</i>			Philippe LEMANCEAU	<i>Philippe Lemanceau</i>		
Christophe BERTHIER	<i>Christophe Berthier</i>			Marien LOVICH	<i>Marien Lovich</i>		
Emmanuel BICHOT		<i>Emmanuel Bichot</i>		Christine MARTIN	<i>Christine Martin</i>		
Delphine BLAYA	<i>Delphine Blaya</i>			Dominique MARTIN-GENDRE	<i>Dominique Martin-Gendre</i>		
Benoît BORDAT	<i>Benoît Bordat</i>			Jean-Patrick MASSON	<i>Jean-Patrick Masson</i>		
Laurent BOURGUIGNAT		<i>Laurent Bourguignat</i>		Joël MEKHANTAR	<i>Joël Mekhantar</i>		
Océane CHARRET-GODARD	<i>Océane Charret-Godard</i>			Georges MEZUI	<i>Georges Mezui</i>		
Patrice CHÂTEAU	<i>Patrice Château</i>		<i>Patrice Château</i>	Stéphanie MODDE			<i>Stéphanie Modde</i>
Stéphane CHEVALIER	<i>Stéphane Chevalier</i>			Ludmila MONTEIRO	<i>Ludmila Monteiro</i>		
Marie-Odile CHOLLET	<i>Marie-Odile Chollet</i>			Jean-Philippe MOREL	<i>Jean-Philippe Morel</i>		
Jean-François COURGEY	<i>Jean-François Courgey</i>			Olivier MULLER			<i>Olivier Muller</i>
Bruno DAVID		<i>Bruno David</i>		Massar N'DIAYE	<i>Massar N'Diaye</i>		
Henri-Bénigne DE VREGILLE		<i>Henri-Bénigne de Vregille</i>		Lydie PFANDER-MENY	<i>Lydie Pfander-Meny</i>		
François DESEILLE	<i>François Deseille</i>			Pierre PRIBETICH	<i>Pierre Pribetich</i>		
Catherine DU TERTRE	<i>Catherine du Tertre</i>			Céline RENAUD		<i>Céline Renaud</i>	
Jean-Paul DURAND	<i>Jean-Paul Durand</i>			Fabien ROBERT		<i>Fabien Robert</i>	
Hamid EL HASSOUNI	<i>Hamid El Hassouni</i>			Axel SIBERT		<i>Axel Sibert</i>	
Nora EL MESDADI	<i>Nora El Mesdadi</i>			Françoise TENENBAUM	<i>Françoise Tenenbaum</i>		
Laurence FAVIER	<i>Laurence Favier</i>			Vincent TESTORI	<i>Vincent Testori</i>		
Laurence GERBET	<i>Laurence Gerbet</i>			Claire TOMASELLI	<i>Claire Tomasselli</i>		
David HAEGY	<i>David Haegy</i>			Stéphanie VACHEROT	<i>Stéphanie Vacherot</i>		
Denis HAMEAU	<i>Denis Hameau</i>			Claire VUILLEMIN		<i>Claire Vuillemin</i>	
Catherine HERVIEU		<i>Catherine Hervieu</i>		Sladana ZIVKOVIC	<i>Sladana Zivkovic</i>		
Antoine HOAREAU	<i>Antoine Hoareau</i>		<i>Antoine Hoareau</i>				