

REPUBLIQUE FRANÇAISE

Etat ou organisme d'état : Dijon Métropole (1)

AGREGÉ AU BUDGET PRINCIPAL DE (2)

Numéro SIRET : 24210041000123

POSTE COMPTABLE : Trésorier Municipal

M. 57

Budget primitif

Voté par nature

BUDGET : DM-Bud 01 Principal (3)

ANNEE 2018

(1) Indiquer soit le nom de la collectivité, soit le libellé de l'établissement, soit le nom du syndicat mixte relevant de l'article L. 5721-2 du CGCT.

(2) A compléter s'il s'agit d'un budget annexe.

(3) Indiquer le budget concerné : budget principal ou libellé du budget annexe.

Sommaire

I - Informations générales

A - Informations statistiques, fiscales et financières	4
B - Modalités de vote du budget	5
C1 - Exécution du budget de l'exercice précédent - Résultats	6
C2 - Exécution du budget de l'exercice précédent - RAR Dépenses	7
C3 - Exécution du budget de l'exercice précédent - RAR Recettes	8

II - Présentation générale du budget

A - Vue d'ensemble - Vote et reports	9
B1 - Présentation des AP votées	10
B2 - Présentation des AE votées	11
C1 - Equilibre financier du budget - Investissement	12
C2 - Equilibre financier du budget - Fonctionnement	15
D1 - Balance générale - Dépenses	17
D2 - Balance générale - Recettes	19

III - Vote du budget

A - Section d'investissement - Vue d'ensemble	21
A1 - Section d'investissement - Dépenses - Détail par article	25
A2.1 - Section d'investissement - Dépenses - Vue d'ensemble des opérations d'équipement	28
A2.2 - Section d'investissement - Dépenses - Détail des opérations d'équipement gérées en AP	29
A2.3 - Section d'investissement - Dépenses - Détail des opérations d'équipement gérées hors AP	30
A3 - Section d'investissement - Recettes - Détail par article	31
B - Section de fonctionnement - Vue d'ensemble	34
B1 - Section de fonctionnement - Dépenses - Détail par article	37
B2 - Section de fonctionnement - Recettes - Détail par article	42

IV - Annexes

A - Présentation croisée


A1 - Section d'investissement - Vue d'ensemble	45
A1.01 - Opérations non ventilables	48
A1.900 - Fonction 0 - Services généraux	49
A1.900-5 - Fonction 0-5 - Gestion des fonds européens	52
A1.901 - Fonction 1 - Sécurité	53
A1.902 - Fonction 2 - Enseignement, formation professionnelle et apprentissage	54
A1.903 - Fonction 3 - Culture, vie sociale, jeunesse, sports et loisirs	57
A1.904 - Fonction 4 - Santé et action sociale (hors RSA)	60
A1.904-4 - Fonction 4-4 - RSA	63
A1.905 - Fonction 5 - Aménagement des territoires et habitat	64
A1.906 - Fonction 6 - Action économique	67
A1.907 - Fonction 7 - Environnement	69
A1.908 - Fonction 8 - Transports	72
A2 - Section de fonctionnement - Vue d'ensemble	76
A2.01 - Opérations non ventilables	78
A2.930 - Fonction 0 - Services généraux	79
A2.930-5 - Fonction 0-5 - Gestion des fonds européens	85
A2.931 - Fonction 1 - Sécurité	86
A2.932 - Fonction 2 - Enseignement, formation professionnelle et apprentissage	87
A2.933 - Fonction 3 - Culture, vie sociale, jeunesse, sports et loisirs	90
A2.934 - Fonction 4 - Santé et action sociale (hors APA et RSA/Régularisation de RMI)	94
A2.934-3 - Fonction 4-3 - APA	97
A2.934-4 - Fonction 4-4 - RSA/Régularisation de RMI	98
A2.935 - Fonction 5 - Aménagement des territoires et habitat	99
A2.936 - Fonction 6 - Action économique	102
A2.937 - Fonction 7 - Environnement	104
A2.938 - Fonction 8 - Transports	110

B - Annexes patrimoniales

B1.1 - Etat de la dette - Détail des crédits de trésorerie	114
B1.2 - Etat de la dette - Répartition par nature de dette	115
B1.3 - Etat de la dette - Répartition par structure de taux	Sans Objet
B1.4 - Etat de la dette - Typologie de la répartition de l'encours	123

B1.5 - Etat de la dette - Détail des opérations de couverture	124
B1.6 - Etat de la dette - Dette pour financer l'emprunt d'un autre organisme	Sans Objet
B1.7 - Etat de la dette - Autres dettes	Sans Objet
B2 - Méthodes utilisées pour les amortissements	126
B3.1 - Etat des provisions constituées	Sans Objet
B3.2 - Etalement des provisions	Sans Objet
B4 - Etat des charges transférées	Sans Objet
B5 - Détail des chapitres d'opérations pour comptes de tiers	Sans Objet
B6 - Prêts	127
B7.1 - Etat des emprunts garantis	128
B7.2 - Calcul du ratio d'endettement relatif aux emprunts garantis	167
B8.1 - Subventions versées	Sans Objet
B8.2 - Etat des contrats de crédit-bail	Sans Objet
B8.3 - Etat des contrats de PPP	Sans Objet
B8.4 - Etat des autres engagements donnés	168
B8.5 - Etat des engagements reçus	169
B9 - Etat du personnel	170
B10 - Liste des organismes dans lesquels la collectivité a pris un engagement financier	174
B11.1 - Liste des organismes de regroupement	179
B11.2 - Liste des établissements publics créés	180
B11.3 - Liste des services individualisés dans un budget annexe	181
C - Annexes budgétaires	
C1.1 - Equilibre budgétaire - Dépenses	182
C1.2 - Equilibre budgétaire - Recettes	183
D - Autres éléments d'information	
D1 - Etat des recettes grevées d'affectation spéciale	185
D2 - Liste des services assujettis à la TVA et non érigés en budget annexe	186
D3.1 - Services ferroviaires régionaux des voyageurs - Volet 1 : Budget	Sans Objet
D3.2 - Services ferroviaires régionaux des voyageurs - Volet 2 : Compte d'exploitation	Sans Objet
D4 - Décisions en matière de taux	Sans Objet
D5.1 - Etats de la répartition de la TEOM - Investissement	187
D5.2 - Etats de la répartition de la TEOM - Fonctionnement	189
V - Arrêté et signatures	
A - Arrêté et signatures	192

Préciser, pour chaque annexe, si l'état est joint ou sans objet.

 Dans l'ensemble des tableaux, les cases grisées ne doivent pas être remplies.

Conformément à l'instruction budgétaire et comptable, il convient de mentionner que :

dans la présentation croisée, la rubrique fonctionnelle 01 – Opérations non ventilables comprend les impôts et taxes non affectés, les dotations et participations, la dette et les opérations financières, les opérations patrimoniales en investissement, les frais de fonctionnement des groupes d'élus en fonctionnement ;
les opérations d'ordre doivent figurer en italique.

I – INFORMATIONS GENERALES	I
INFORMATIONS STATISTIQUES, FISCALES ET FINANCIERES	A

Informations statistiques	
	Valeurs
Population totale	256113

Informations fiscales (N-2)	
	Collectivité
Indicateur de ressources fiscales ou potentiel fiscal par habitant (1)	488,9

Informations financières – ratios		Valeurs
1	Dépenses réelles de fonctionnement / population	628
2	Recettes réelles de fonctionnement / population	750
3	Dépenses d'équipement brut / population	127
4	Encours de dette / population (2)	491
5	DGF / population	120
6	Dépenses de personnel / dépenses réelles de fonctionnement (3)	11,7%
7	Dépenses réelles de fonctionnement et remboursement annuel de la dette en capital / recettes réelles de fonctionnement (3)	90,5%
8	Dépenses d'équipement brut / recettes réelles de fonctionnement	17%
9	Encours de la dette / recettes réelles de fonctionnement (2) (3)	65,5%
10	Epargne brute / recettes réelles de fonctionnement (2) (3)	16,2%

(1) A renseigner selon les dispositions législatives et réglementaires applicables à la collectivité. Informations comprises dans la fiche de répartition de la DGF de l'exercice N-1, établie sur la base des informations N-2 (transmise par les services préfectoraux).

(2) Les ratios s'appuyant sur l'encours de la dette se calculent à partir du montant de la dette au 1^{er} janvier N.

(3) Pour les syndicats mixtes, seules ces données sont à renseigner.

I – INFORMATIONS GENERALES	I
MODALITES DE VOTE DU BUDGET	B

- I – L'assemblée délibérante décide de voter le présent budget :
- au niveau du chapitre (1) pour la section d'investissement ;
 - au niveau du chapitre (1) pour la section de fonctionnement ;
 - sans (2) vote formel sur les chapitres « opérations d'équipement » ;
 - sans (2) vote formel sur chacun des chapitres.

La liste des articles spécialisés sur lesquels l'ordonnateur ne peut procéder à des virements d'article à article est la suivante :

II – En l'absence de mention au paragraphe I ci-dessus, le budget est réputé voté par chapitre, sans vote formel sur chacun des chapitres, en fonctionnement et en investissement sans vote formel pour les chapitres « opération d'équipement ».

III – L'assemblée délibérante autorise le président à opérer des virements de crédits de paiement de chapitre à chapitre dans les limites suivantes (3) :

IV – En l'absence de mention au paragraphe III ci-dessus, le président est réputé ne pas avoir reçu l'autorisation de l'assemblée délibérante de pratiquer des virements de crédits de paiement de chapitre à chapitre.

V – Les provisions sont semi-budgétaires (4).

VI – La comparaison s'effectue par rapport au budget primitif (5) de l'exercice précédent.

VII – Le présent budget a été voté sans reprise des résultats de l'exercice N-1 (6).

(1) A compléter par « du chapitre » ou « de l'article ».

(2) Indiquer « avec » ou « sans ».

(3) Au maximum dans la limite de 7.5 % des dépenses réelles de la section, à l'exclusion des crédits relatifs aux dépenses de personnel.

(4) A compléter par un seul des deux choix suivants, selon les dispositions législatives et réglementaires applicables à la collectivité :

- semi budgétaire ;
- budgétaire par délibération N°... du ...

(5) Indiquer « primitif » ou « cumulé ». Budget cumulé = BP + BS + DM.

(6) A compléter par un seul des trois choix suivants :

- sans reprise des résultats de l'exercice N-1 ;
- avec reprise des résultats de l'exercice N-1 après le vote du compte administratif ;
- avec reprise anticipée des résultats de l'exercice N-1.

I – INFORMATIONS GENERALES	I
EXECUTION DU BUDGET DE L'EXERCICE PRECEDENT – RESULTATS (1)	C1

	RESULTAT DE L'EXERCICE N-1			
	Dépenses	Recettes	Solde d'exécution ou résultat reporté	Résultat ou solde (A) (2)
TOTAL DU BUDGET	0,00	0,00	0,00	A1 0,00
Investissement	0,00	0,00	(3) 0,00	A2 0,00
Fonctionnement	0,00	0,00	(4) 0,00	A3 0,00

	RESTES A REALISER N-1				
	Dépenses	Recettes	Solde (B)		
TOTAL des RAR	I + II 0,00	III + IV 0,00	B1	0,00	
Investissement	I 0,00	III 0,00	B2	0,00	
Fonctionnement	II 0,00	IV 0,00	B3	0,00	

RESULTAT CUMULE = (A) + (B) (5)		
TOTAL	A1 + B1	0,00
Investissement	A2 + B2	0,00
Fonctionnement	A3 + B3	0,00

(1) État à compléter uniquement en cas de reprise des résultats de l'exercice N-1 après le vote du compte administratif ou en cas de reprise anticipée des résultats de l'exercice N-1.

(2) Indiquer le signe – si dépenses > recettes, et + si recettes > dépenses.

(3) Solde d'exécution de N-2 reporté sur la ligne budgétaire 001 du compte administratif N-1. Indiquer le signe – si dépenses > recettes, et + si recettes > dépenses.

(4) Résultat de fonctionnement reporté sur la ligne budgétaire 002 du compte administratif N-1. Indiquer le signe – si déficitaire, et + si excédentaire.

(5) Indiquer le signe – si déficit et + si excédent.

I – INFORMATIONS GENERALES	I
EXECUTION DU BUDGET DE L'EXERCICE PRECEDENT – RAR DEPENSES	C2

DETAIL DES RESTES A REALISER N-1 EN DEPENSES (1)

Chap. / art. (2)	Libellé	Dépenses engagées non mandatées
SECTION D'INVESTISSEMENT – TOTAL		(I) 0,00
018	RSA	0,00
10	Dotations, fonds divers et réserves	0,00
13	Subventions d'investissement (3)	0,00
16	Emprunts et dettes assimilées	0,00
18	Cpte de liaison : affectation (BA,régie)	0,00
20	Immobilisations incorporelles (sauf le 204) (3)	0,00
204	Subventions d'équipement versées (3)	0,00
21	Immobilisations corporelles (3)	0,00
22	Immobilisations reçues en affectation (3)	0,00
23	Immobilisations en cours (3)	0,00
26	Participations et créances rattachées	0,00
27	Autres immobilisations financières (3)	0,00
45	Chapitres d'opérations pour compte de tiers	0,00
SECTION DE FONCTIONNEMENT – TOTAL		(II) 0,00
011	Charges à caractère général (4)	0,00
012	Charges de personnel et frais assimilés (4)	0,00
014	Atténuations de produits	0,00
016	APA	0,00
017	RSA / Régularisations de RMI	0,00
65	Autres charges de gestion courante (4)	0,00
6586	Frais fonctionnement des groupes d'élus	0,00
66	Charges financières	0,00
67	Charges exceptionnelles (4)	0,00

(1) Il s'agit des restes à réaliser établis conformément à la comptabilité d'engagement annuelle. A servir uniquement en cas de reprise des résultats de l'exercice précédent, soit après le vote du compte administratif, soit en cas de reprise anticipée des résultats.

Les restes à réaliser de la section de fonctionnement correspondent : en dépenses, aux dépenses engagées non mandatées et non rattachées telles qu'elles ressortissent de la comptabilité des engagements ; et en recettes, aux recettes certaines n'ayant pas donné lieu à l'émission d'un titre et non rattachées.

Les restes à réaliser de la section d'investissement correspondent : en dépenses, aux dépenses engagées non mandatées au 31/12 de l'exercice précédent telles qu'elles ressortissent de la comptabilité des engagements ; et en recettes, aux recettes certaines n'ayant pas donné lieu à l'émission d'un titre au 31/12 de l'exercice précédent.

(2) Suivant le niveau de vote retenu par l'assemblée délibérante.

(3) Hors dépenses imputées au chapitre 018.

(4) Hors dépenses imputées aux chapitres 016 et 017.

I – INFORMATIONS GENERALES	I
EXECUTION DU BUDGET DE L'EXERCICE PRECEDENT – RAR RECETTES	C3

DETAIL DES RESTES A REALISER N-1 EN RECETTES (1)

Chap. / art. (2)	Libellé	Titres restant à émettre
SECTION D'INVESTISSEMENT – TOTAL		(III) 0,00
018	RSA	0,00
024	Produits des cessions d'immobilisations	0,00
10	Dotations, fonds divers et réserves	0,00
13	Subventions d'investissement (reçues) (3)	0,00
16	Emprunts et dettes assimilées	0,00
18	Cpte de liaison : affectation (BA,régie)	0,00
20	Immobilisations incorporelles (sauf 204) (3)	0,00
204	Subventions d'équipement versées (3)	0,00
21	Immobilisations corporelles (3)	0,00
22	Immobilisations reçues en affectation (3)	0,00
23	Immobilisations en cours (3)	0,00
26	Participations et créances rattachées	0,00
27	Autres immobilisations financières (3)	0,00
45	Chapitres d'opérations pour compte de tiers	0,00
SECTION DE FONCTIONNEMENT – TOTAL		(IV) 0,00
70	Prod. services, domaine, ventes diverses	0,00
73	Impôts et taxes	0,00
731	Impôts locaux	0,00
74	Dotations et participations (4)	0,00
75	Autres produits de gestion courante (4)	0,00
013	Atténuations de charges (4)	0,00
016	APA	0,00
017	RSA / Régularisations de RMI	0,00
76	Produits financiers	0,00
77	Produits exceptionnels (4)	0,00

(1) Il s'agit des restes à réaliser établis conformément à la comptabilité d'engagement annuelle. A servir uniquement en cas de reprise des résultats de l'exercice précédent, soit après le vote du compte administratif, soit en cas de reprise anticipée des résultats.

Les restes à réaliser de la section de fonctionnement correspondent : en dépenses, aux dépenses engagées non mandatées et non rattachées telles qu'elles ressortissent de la comptabilité des engagements ; et en recettes, aux recettes certaines n'ayant pas donné lieu à l'émission d'un titre et non rattachées.

Les restes à réaliser de la section d'investissement correspondent : en dépenses, aux dépenses engagées non mandatées au 31/12 de l'exercice précédent telles qu'elles ressortissent de la comptabilité des engagements ; et en recettes, aux recettes certaines n'ayant pas donné lieu à l'émission d'un titre au 31/12 de l'exercice précédent.

(2) Suivant le niveau de vote retenu par l'assemblée délibérante.

(3) Hors recettes imputées au chapitre 018.

(4) Hors recettes imputées aux chapitres 016 et 017.

II – PRESENTATION GENERALE DU BUDGET	II
VUE D'ENSEMBLE DU BUDGET – VOTE ET REPORTS	A

		DEPENSES	RECETTES
VOTE	Crédits d'investissement votés au titre du présent budget (y compris le compte 1068)	66 779 442,94	66 779 442,94
+		+	+
REPORTS	Restes à réaliser de l'exercice précédent (RAR N-1) (1)	0,00	0,00
	001 Solde d'exécution de la section d'investissement reporté (1)	(si solde négatif)	(si solde positif)
		0,00	0,00
=		=	=
Total de la section d'investissement (2)		66 779 442,94	66 779 442,94

		DEPENSES	RECETTES
VOTE	Crédits de fonctionnement votés au titre du présent budget	192 962 783,00	192 962 783,00
+		+	+
REPORTS	Restes à réaliser de l'exercice précédent (RAR N-1) (1)	0,00	0,00
	002 Résultat de fonctionnement reporté (1)	(si déficit)	(si excédent)
		0,00	0,00
=		=	=
Total de la section de fonctionnement (3)		192 962 783,00	192 962 783,00
=		=	=
TOTAL DU BUDGET (4)		259 742 225,94	259 742 225,94

(1) A servir uniquement en cas de reprise des résultats de l'exercice précédent, soit après le vote du compte administratif, soit en cas de reprise anticipée des résultats.

Les restes à réaliser de la section de fonctionnement correspondent : en dépenses, aux dépenses engagées non mandatées et non rattachées telles qu'elles ressortissent de la comptabilité des engagements ; et en recettes, aux recettes certaines n'ayant pas donné lieu à l'émission d'un titre et non rattachées.

Les restes à réaliser de la section d'investissement correspondent : en dépenses, aux dépenses engagées non mandatées au 31/12 de l'exercice précédent telles qu'elles ressortissent de la comptabilité des engagements ; et en recettes, aux recettes certaines n'ayant pas donné lieu à l'émission d'un titre au 31/12 de l'exercice précédent.

(2) Total de la section d'investissement = RAR + solde d'exécution reporté + crédits d'investissement votés.

(3) Total de la section de fonctionnement = RAR + résultat reporté + crédits de fonctionnement votés.

(4) Total du budget = total de la section de fonctionnement + total de la section d'investissement.

II – PRESENTATION GENERALE DU BUDGET	II
PRESENTATION DES AP VOTEES	B1

AUTORISATION DE PROGRAMME (1)		Chapitre(s)	Montant
Numéro	Libellé		
09P200E04	AP - Gestion connectée de l'espace public	21, 23	48 547 567,00
09P188E23	AP 2015-Logement social	204	-13 500,00
09P188E25	AP 2016 - Réhabilitations thermiques	204	11 000,00
09P188E26	AP 2016-Logement social	204	100 500,00
09P188E32	AP 2017 - Réhabilitations thermiques	204	-27 300,00
09P188E31	AP 2017-Logement social	204	0,00
09P188E33	AP 2018 - Logement social	204	5 300 000,00
09P188E34	AP 2018 - Réhabilitations thermiques	204	946 000,00
09P202E21	AP-Nouvelle tribune Est Stade Gaston Gérard	20, 21, 23	407 317,00
09P101E14	AP-Programme National de Renouvellement Urbain 2	204, 23	12 420 000,00
09P185E08	AP-Rénovation de la Piscine du Carrousel	20, 23	0,00
09P188E24	AP<2015-Logement social	204	0,00
TOTAL			67 691 584,00
« AP de dépenses imprévues » (2)		020	0,00
TOTAL GENERAL			67 691 584,00

(1) Il s'agit des AP nouvelles qui sont votées lors de la séance d'adoption du budget. Cela concerne des AP relatives à de nouvelles programmations pluriannuelles mais également des AP modifiant un stock d'AP existant.

(2) L'assemblée peut voter des AP de « dépenses imprévues ». Leur montant est limité à 2 % des dépenses réelles de la section correspondante. En fin d'exercice, ces AP sont automatiquement annulées si elles n'ont pas été engagées.

II – PRESENTATION GENERALE DU BUDGET	II
PRESENTATION DES AE VOTEES	B2

AUTORISATION D'ENGAGEMENT (1)		Chapitre(s)	Montant
Numéro	Libellé		
09P200E07	AE - Gestion connectée de l'espace public	011	34 535 377,00
TOTAL			34 535 377,00

« AE de dépenses imprévues » (2)	022	0,00
---	-----	------

TOTAL GENERAL	34 535 377,00
----------------------	----------------------

(1) Il s'agit des AE nouvelles qui sont votées lors de la séance d'adoption du budget. Cela concerne des AE relatives à de nouveaux engagements pluriannuels mais également des AE modifiant un stock d'AE existant.

(2) L'assemblée peut voter des AE de « dépenses imprévues ». Leur montant est limité à 2 % des dépenses réelles de la section correspondante. En fin d'exercice, ces AE sont automatiquement annulées si elles n'ont pas été engagées.

II – PRESENTATION GENERALE DU BUDGET	II
EQUILIBRE FINANCIER DU BUDGET – SECTION D'INVESTISSEMENT	C1

DEPENSES D'INVESTISSEMENT

Chap.	Libellé	Pour mémoire, budget précédent (1)	Restes à réaliser N-1	Propositions nouvelles (2)	Vote de l'assemblée	TOTAL (= RAR + vote)
018	RSA	0,00	0,00	0,00	0,00	0,00
20	Immobilisations incorporelles (sauf le 204) (y compris opérations) (3)	0,00	0,00	2 096 850,00	2 096 850,00	2 096 850,00
204	Subventions d'équipement versées (y compris opérations) (3)	0,00	0,00	14 031 726,00	14 031 726,00	14 031 726,00
21	Immobilisations corporelles (y compris opérations) (3)	0,00	0,00	7 679 080,00	7 679 080,00	7 679 080,00
22	Immobilisations reçues en affectation (y compris opérations) (3) (4)	0,00	0,00	0,00	0,00	0,00
23	Immobilisations en cours (y compris opérations) (3)	0,00	0,00	22 929 586,94	22 929 586,94	22 929 586,94
Total des dépenses d'équipement		0,00	0,00	46 737 242,94	46 737 242,94	46 737 242,94
10	Dotations, fonds divers et réserves	0,00	0,00	400 000,00	400 000,00	400 000,00
13	Subventions d'investissement (3)	0,00	0,00	0,00	0,00	0,00
16	Emprunts et dettes assimilées	0,00	0,00	13 842 200,00	13 842 200,00	13 842 200,00
18	Cpte de liaison : affectation (BA,régie) (5)	0,00	0,00	0,00	0,00	0,00
26	Participations et créances rattachées	0,00	0,00	0,00	0,00	0,00
27	Autres immobilisations financières (3)	0,00	0,00	900 000,00	900 000,00	900 000,00
Total des dépenses financières		0,00	0,00	15 142 200,00	15 142 200,00	15 142 200,00
45...	Chapitres d'opérations pour compte de tiers (6)	0,00	0,00	0,00	0,00	0,00
Total des dépenses réelles d'investissement		0,00	0,00	61 879 442,94	61 879 442,94	61 879 442,94

040	Opérations ordre transf. entre sections (7)	0,00		1 000 000,00	1 000 000,00	1 000 000,00
041	Opérations patrimoniales (7)	0,00		3 900 000,00	3 900 000,00	3 900 000,00
Total des dépenses d'ordre d'investissement		0,00		4 900 000,00	4 900 000,00	4 900 000,00

TOTAL	0,00	0,00	66 779 442,94	66 779 442,94	66 779 442,94
--------------	-------------	-------------	----------------------	----------------------	----------------------

+

D 001 SOLDE D'EXECUTION NEGATIF REPORTE OU ANTICIPE	0,00
--	-------------

=

TOTAL DES DEPENSES D'INVESTISSEMENT CUMULEES	66 779 442,94
---	----------------------

(1) Voir état I-B pour la comparaison par rapport au budget précédent.

(2) Proposition formulée par le président pour l'exercice N.

(3) Hors dépenses imputées au chapitre 018.

(4) En dépenses, le chapitre 22 retrace les travaux d'investissement réalisés sur les biens reçus en affectation. En recette, il retrace, le cas échéant, l'annulation de tels travaux effectués sur un exercice antérieur.

(5) A servir uniquement lorsque la collectivité effectue une dotation initiale en espèces au profit d'un service public non personnalisé qu'elle crée.

(6) Seul le total des opérations pour compte de tiers figure sur cet état (voir le détail en IV-B5).

(7) DF 023 = RI 021 ; DI 040 = RF 042 ; RI 040 = DF 042 ; DI 041 = RI 041.

II – PRESENTATION GENERALE DU BUDGET	II
EQUILIBRE FINANCIER DU BUDGET – SECTION D'INVESTISSEMENT	C1

RECETTES D'INVESTISSEMENT

Chap.	Libellé	Pour mémoire, budget précédent (1)	Restes à réaliser N-1	Propositions nouvelles (2)	Vote de l'assemblée	TOTAL (= RAR + vote)
018	RSA	0,00	0,00	0,00	0,00	0,00
13	Subventions d'investissement (reçues) (sauf le 138) (3)	0,00	0,00	7 058 841,11	7 058 841,11	7 058 841,11
16	Emprunts et dettes assimilées (4)	0,00	0,00	13 663 330,83	13 663 330,83	13 663 330,83
20	Immobilisations incorporelles (sauf le 204) (3)	0,00	0,00	0,00	0,00	0,00
204	Subventions d'équipement versées (3)	0,00	0,00	0,00	0,00	0,00
21	Immobilisations corporelles (3)	0,00	0,00	27 730,00	27 730,00	27 730,00
22	Immobilisations reçues en affectation (3) (5)	0,00	0,00	0,00	0,00	0,00
23	Immobilisations en cours (3)	0,00	0,00	0,00	0,00	0,00
Total des recettes d'équipement		0,00	0,00	20 749 901,94	20 749 901,94	20 749 901,94
10	Dotations, fonds divers et réserves (sauf 1068)	0,00	0,00	4 500 000,00	4 500 000,00	4 500 000,00
1068	Excédents de fonctionnement capitalisés (6)	0,00	0,00	0,00	0,00	0,00
138	Autres subventions invest. non transf. (3) (7)	0,00	0,00	0,00	0,00	0,00
16	Emprunts et dettes assimilées	0,00	0,00	1 007 000,00	1 007 000,00	1 007 000,00
18	Cpte de liaison : affectation (BA,régie) (8)	0,00	0,00	0,00	0,00	0,00
26	Participations et créances rattachées	0,00	0,00	0,00	0,00	0,00
27	Autres immobilisations financières (3)	0,00	0,00	2 900 000,00	2 900 000,00	2 900 000,00
024	Produits des cessions d'immobilisations	0,00	0,00	1 555 810,00	1 555 810,00	1 555 810,00
Total des recettes financières		0,00	0,00	9 962 810,00	9 962 810,00	9 962 810,00
45...	Chapitres d'opérations pour le compte de tiers (9)	0,00	0,00	0,00	0,00	0,00
Total des recettes réelles d'investissement		0,00	0,00	30 712 711,94	30 712 711,94	30 712 711,94

021	Virement de la section de fonctionnement (10)	0,00		15 106 731,00	15 106 731,00	15 106 731,00
040	Opérations ordre transf. entre sections (10) (11)	0,00		17 060 000,00	17 060 000,00	17 060 000,00
041	Opérations patrimoniales (10)	0,00		3 900 000,00	3 900 000,00	3 900 000,00
Total des recettes d'ordre d'investissement		0,00		36 066 731,00	36 066 731,00	36 066 731,00

TOTAL	0,00	0,00	66 779 442,94	66 779 442,94	66 779 442,94
--------------	-------------	-------------	----------------------	----------------------	----------------------

+

R 001 SOLDE D'EXECUTION POSITIF REPORTE OU ANTICIPE	0,00
--	-------------

=

TOTAL DES RECETTES D'INVESTISSEMENT CUMULEES	66 779 442,94
---	----------------------

Pour information :

Il s'agit, pour un budget voté en équilibre, des ressources propres correspondant à l'excédent des recettes réelles de fonctionnement sur les dépenses réelles de fonctionnement. Il sert à financer le remboursement du capital de la dette et les nouveaux investissements de la collectivité.

AUTOFINANCEMENT PREVISIONNEL DÉGAGÉ PAR LA SECTION DE FONCTIONNEMENT (12)	31 166 731,00
--	----------------------

(1) Voir état I-B pour la comparaison par rapport au budget précédent.

(2) Proposition formulée par le président pour l'exercice N.

(3) Hors recettes imputées au chapitre 018.

(4) Sauf 165, 166 et 16449.

(5) En dépenses, le chapitre 22 retrace les travaux d'investissement réalisés sur les biens reçus en affectation. En recette, il retrace, le cas échéant, l'annulation de tels travaux effectués sur un exercice antérieur.

(6) Le compte 1068 n'est pas un chapitre mais un article du chapitre 10.

(7) Le compte 138 n'est pas un chapitre mais une subdivision du chapitre 13.

(8) A servir uniquement lorsque la collectivité effectue une dotation initiale en espèces au profit d'un service public non personnalisé qu'elle crée.

(9) Seul le total des opérations pour compte de tiers figure sur cet état (voir le détail en IV-B5).

(10) $DF\ 023 = RI\ 021$; $DI\ 040 = RF\ 042$; $RI\ 040 = DF\ 042$; $DI\ 041 = RI\ 041$.

(11) Les comptes 15, 29, 39, 49 et 59 peuvent figurer dans le détail du chapitre si la collectivité a opté pour le régime des provisions budgétaires, conformément aux dispositions législatives et réglementaires applicables.

(12) Solde de l'opération $DF\ 023 + DF\ 042 - RF\ 042$ ou solde de l'opération $RI\ 021 + RI\ 040 - DI\ 040$.

II – PRESENTATION GENERALE DU BUDGET	II
EQUILIBRE FINANCIER – SECTION DE FONCTIONNEMENT	C2

DEPENSES DE FONCTIONNEMENT

Chap.	Libellé	Pour mémoire, budget précédent (1)	Restes à réaliser N-1	Propositions nouvelles (2)	Vote de l'assemblée	TOTAL (= RAR + vote)
011	Charges à caractère général (3)	0,00	0,00	41 094 555,00	41 094 555,00	41 094 555,00
012	Charges de personnel et frais assimilés (3)	0,00	0,00	18 792 600,00	18 792 600,00	18 792 600,00
014	Atténuations de produits	0,00	0,00	55 882 892,00	55 882 892,00	55 882 892,00
016	APA	0,00	0,00	0,00	0,00	0,00
017	RSA / Régularisations de RMI	0,00	0,00	0,00	0,00	0,00
65	Autres charges de gestion courante (sauf 6586) (3)	0,00	0,00	42 538 755,00	42 538 755,00	42 538 755,00
6586	Frais fonctionnement des groupes d'élus	0,00	0,00	6 500,00	6 500,00	6 500,00
Total des dépenses de gestion courante		0,00	0,00	158 315 302,00	158 315 302,00	158 315 302,00
66	Charges financières	0,00	0,00	2 380 000,00	2 380 000,00	2 380 000,00
67	Charges exceptionnelles (3)	0,00	0,00	100 750,00	100 750,00	100 750,00
68	Dotations aux provisions, dépréciations (semi-budgétaires) (3)	0,00		0,00	0,00	0,00
Total des dépenses réelles de fonctionnement		0,00	0,00	160 796 052,00	160 796 052,00	160 796 052,00

023	Virement à la section d'investissement (4)	0,00		15 106 731,00	15 106 731,00	15 106 731,00
042	Opérations ordre transf. entre sections (4) (5)	0,00		17 060 000,00	17 060 000,00	17 060 000,00
043	Opérations ordre intérieur de la section (4)	0,00		0,00	0,00	0,00
Total des dépenses d'ordre de fonctionnement		0,00		32 166 731,00	32 166 731,00	32 166 731,00

TOTAL	0,00	0,00	192 962 783,00	192 962 783,00	192 962 783,00
--------------	-------------	-------------	-----------------------	-----------------------	-----------------------

+

D 002 RESULTAT REPORTE OU ANTICIPE	0,00
---	-------------

=

TOTAL DES DEPENSES DE FONCTIONNEMENT CUMULEES	192 962 783,00
--	-----------------------

(1) Voir état I-B pour la comparaison par rapport au budget précédent.

(2) Proposition formulée par le président pour l'exercice N.

(3) Hors dépenses imputées aux chapitres 016 et 017.

(4) DF 023 = RI 021 ; DI 040 = RF 042 ; RI 040 = DF 042 ; DF 043 = RF 043.

(5) Les comptes 68 peuvent figurer dans le détail du chapitre si la collectivité a opté pour le régime des provisions budgétaires, conformément aux dispositions législatives et réglementaires applicables.

II – PRESENTATION GENERALE DU BUDGET	II
EQUILIBRE FINANCIER – SECTION DE FONCTIONNEMENT	C2

RECETTES DE FONCTIONNEMENT

Chap.	Libellé	Pour mémoire, budget précédent (1)	Restes à réaliser N-1	Propositions nouvelles (2)	Vote de l'assemblée	TOTAL (= RAR + vote)
013	Atténuations de charges (3)	0,00	0,00	46 600,00	46 600,00	46 600,00
016	APA	0,00	0,00	0,00	0,00	0,00
017	RSA / Régularisations de RMI	0,00	0,00	0,00	0,00	0,00
70	Prod. services, domaine, ventes diverses	0,00	0,00	20 313 050,00	20 313 050,00	20 313 050,00
73	Impôts et taxes (sauf le 731)	0,00	0,00	28 990 000,00	28 990 000,00	28 990 000,00
731	Impôts locaux	0,00	0,00	100 914 455,00	100 914 455,00	100 914 455,00
74	Dotations et participations (3)	0,00	0,00	39 972 956,00	39 972 956,00	39 972 956,00
75	Autres produits de gestion courante (3)	0,00	0,00	1 535 722,00	1 535 722,00	1 535 722,00
Total des recettes de gestion courante		0,00	0,00	191 772 783,00	191 772 783,00	191 772 783,00
76	Produits financiers	0,00	0,00	0,00	0,00	0,00
77	Produits exceptionnels (3)	0,00	0,00	190 000,00	190 000,00	190 000,00
78	Reprises amort., dépréciations, prov. (semi-budgétaires) (3)	0,00		0,00	0,00	0,00
Total des recettes réelles de fonctionnement		0,00	0,00	191 962 783,00	191 962 783,00	191 962 783,00

042	Opérations ordre transf. entre sections (4) (5)	0,00		1 000 000,00	1 000 000,00	1 000 000,00
043	Opérations ordre intérieur de la section (4)	0,00		0,00	0,00	0,00
Total des recettes d'ordre de fonctionnement		0,00		1 000 000,00	1 000 000,00	1 000 000,00

TOTAL	0,00	0,00	192 962 783,00	192 962 783,00	192 962 783,00
--------------	-------------	-------------	-----------------------	-----------------------	-----------------------

+

R 002 RESULTAT REPORTE OU ANTICIPE	0,00
---	-------------

=

TOTAL DES RECETTES DE FONCTIONNEMENT CUMULEES	192 962 783,00
--	-----------------------

Pour information :

AUTOFINANCEMENT PREVISIONNEL DÉGAGÉ AU PROFIT DE LA SECTION D'INVESTISSEMENT (6)	31 166 731,00
---	----------------------

Il s'agit, pour un budget voté en équilibre, des ressources propres correspondant à l'excédent des recettes réelles de fonctionnement sur les dépenses réelles de fonctionnement. Il sert à financer le remboursement du capital de la dette et les nouveaux investissements de la collectivité.

(1) Voir état I-B pour la comparaison par rapport au budget précédent.

(2) Proposition formulée par le président pour l'exercice N.

(3) Hors recettes imputées aux chapitres 016 et 017.

(4) $DF\ 023 = RI\ 021$; $DI\ 040 = RF\ 042$; $RI\ 040 = DF\ 042$; $DF\ 043 = RF\ 043$.

(5) Les comptes 78 peuvent figurer dans le détail du chapitre si la collectivité a opté pour le régime des provisions budgétaires, conformément aux dispositions législatives et réglementaires applicables.

(6) Solde de l'opération $DF\ 023 + DF\ 042 - RF\ 042$ ou solde de l'opération $RI\ 021 + RI\ 040 - DI\ 040$.

II – PRESENTATION GENERALE DU BUDGET	II
BALANCE GENERALE – DEPENSES	D1

DEPENSES D'INVESTISSEMENT (y compris RAR)

INVESTISSEMENT		Opérations réelles (1)	Opérations d'ordre (2)	TOTAL
10	Dotations, fonds divers et réserves	400 000,00	0,00	400 000,00
13	Subventions d'investissement (3)	0,00	1 000 000,00	1 000 000,00
15	Provisions pour risques et charges (4)		0,00	0,00
16	Emprunts et dettes assimilées (sauf 1688 non budgétaire)	13 842 200,00	1 000 000,00	14 842 200,00
18	Cpte de liaison : affectation (BA,régie)	(7) 0,00		0,00
	Total des opérations d'équipement	0,00		0,00
20	Immobilisations incorporelles (sauf 204) (3) (5)	2 096 850,00	0,00	2 096 850,00
204	Subventions d'équipement versées (3) (5)	14 031 726,00	0,00	14 031 726,00
21	Immobilisations corporelles (3) (5)	7 679 080,00	0,00	7 679 080,00
22	Immobilisations reçues en affectation (3) (5)	(8) 0,00	0,00	0,00
23	Immobilisations en cours (3) (5)	22 929 586,94	2 900 000,00	25 829 586,94
018	RSA	0,00	0,00	0,00
26	Participations et créances rattachées	0,00	0,00	0,00
27	Autres immobilisations financières (3)	900 000,00	0,00	900 000,00
28	Amortissement des immobilisations (reprises)		0,00	0,00
29	Dépréciations des immobilisations (4)		0,00	0,00
39	Dépréciation des stocks et en-cours (4)		0,00	0,00
3...	Stocks et en-cours		0,00	0,00
198	Neutralisation des amortissements		0,00	0,00
45	Chapitres d'opérations pour compte de tiers (6)	0,00	0,00	0,00
481	Charges à rép. sur plusieurs exercices		0,00	0,00
49	Dépréciation des comptes de tiers (4)		0,00	0,00
59	Dépréciation des comptes financiers (4)		0,00	0,00
Dépenses d'investissement – Total		61 879 442,94	4 900 000,00	66 779 442,94

+

D 001 SOLDE D'EXECUTION NEGATIF REPORTE OU ANTICIPE	0,00
--	-------------

=

TOTAL DES DEPENSES D'INVESTISSEMENT CUMULEES	66 779 442,94
---	----------------------

DEPENSES DE FONCTIONNEMENT (y compris RAR)

FONCTIONNEMENT		Opérations réelles (1)	Opérations d'ordre (2)	TOTAL
011	Charges à caractère général (9)	41 094 555,00		41 094 555,00
012	Charges de personnel et frais assimilés (9)	18 792 600,00		18 792 600,00
014	Atténuations de produits	55 882 892,00		55 882 892,00
016	APA	0,00		0,00
017	RSA / Régularisations de RMI	0,00		0,00
60	Achats et variation des stocks		0,00	0,00
65	Autres charges de gestion courante (sauf 6586) (9)	42 538 755,00	0,00	42 538 755,00
6586	Frais fonctionnement des groupes d'élus	6 500,00		6 500,00
66	Charges financières	2 380 000,00	0,00	2 380 000,00
67	Charges exceptionnelles (9)	100 750,00	0,00	100 750,00
68	Dot. aux amortissements et provisions (9)	0,00	17 060 000,00	17 060 000,00
71	Production stockée (ou déstockage)		0,00	0,00
023	Virement à la section d'investissement		15 106 731,00	15 106 731,00
Dépenses de fonctionnement – Total		160 796 052,00	32 166 731,00	192 962 783,00

+

D 002 RESULTAT REPORTE OU ANTICIPE	0,00
---	-------------

=

TOTAL DES DEPENSES DE FONCTIONNEMENT CUMULEES	192 962 783,00
--	-----------------------

(1) Y compris les opérations relatives au rattachement et les opérations d'ordre semi-budgétaires.

(2) Voir la liste des opérations d'ordre de l'instruction budgétaire et comptable M. 57.

(3) Hors dépenses imputées au chapitre 018.

- (4) Ces chapitres ne sont à renseigner que si la collectivité applique le régime des provisions budgétaires, conformément aux dispositions législatives et réglementaires applicables.
- (5) Hors chapitres opérations.
- (6) Seul le total des opérations pour compte de tiers figure sur cet état (voir le détail en IV-B5).
- (7) A utiliser uniquement dans le cas où la collectivité effectuerait une dotation initiale au profit d'un service public doté de la seule autonomie financière.
- (8) A utiliser uniquement dans le cas où la collectivité effectuerait des dépenses sur des biens affectés.
- (9) Hors dépenses imputées aux chapitres 016 et 017.

II – PRESENTATION GENERALE DU BUDGET	II
BALANCE GENERALE – RECETTES	D2

RECETTES D'INVESTISSEMENT (y compris RAR)

INVESTISSEMENT		Opérations réelles (1)	Opérations d'ordre (2)	TOTAL
10	Dotations, fonds divers et réserves (sauf 1068)	4 500 000,00	0,00	4 500 000,00
13	Subventions d'investissement (reçues) (3)	7 058 841,11	0,00	7 058 841,11
15	Provisions pour risques et charges (4)		0,00	0,00
16	Emprunts et dettes assimilées (sauf 1688 non budgétaire)	14 670 330,83	1 000 000,00	15 670 330,83
18	Cpte de liaison : affectation (BA,régie)	(6) 0,00		0,00
20	Immobilisations incorporelles (sauf le 204) (3)	0,00	2 600 000,00	2 600 000,00
204	Subventions d'équipement versées (3)	0,00	0,00	0,00
21	Immobilisations corporelles (3)	27 730,00	0,00	27 730,00
22	Immobilisations reçues en affectation (3)	(7) 0,00	0,00	0,00
23	Immobilisations en cours (3)	0,00	300 000,00	300 000,00
018	RSA	0,00	0,00	0,00
26	Participations et créances rattachées	0,00	0,00	0,00
27	Autres immobilisations financières (3)	2 900 000,00	0,00	2 900 000,00
28	Amortissement des immobilisations		17 060 000,00	17 060 000,00
29	Dépréciations des immobilisations (4)		0,00	0,00
39	Dépréciation des stocks et en-cours (4)		0,00	0,00
3...	Stocks et en-cours		0,00	0,00
45	Chapitres d'opérations pour compte de tiers (5)	0,00	0,00	0,00
481	Charges à rép. sur plusieurs exercices		0,00	0,00
49	Dépréciation des comptes de tiers (4)		0,00	0,00
59	Dépréciation des comptes financiers (4)		0,00	0,00
021	Virement de la section de fonctionnement		15 106 731,00	15 106 731,00
024	Produits des cessions d'immobilisations	1 555 810,00		1 555 810,00
Recettes d'investissement – Total		30 712 711,94	36 066 731,00	66 779 442,94

+

R 001 SOLDE D'EXECUTION POSITIF REPORTE OU ANTICIPE	0,00
--	-------------

+

R 1068 AFFECTATION DU RESULTAT	0,00
---------------------------------------	-------------

=

TOTAL DES RECETTES D'INVESTISSEMENT CUMULEES	66 779 442,94
---	----------------------

RECETTES DE FONCTIONNEMENT (y compris RAR)

FONCTIONNEMENT		Opérations réelles (1)	Opérations d'ordre (2)	TOTAL
013	Atténuations de charges (8)	46 600,00		46 600,00
016	APA	0,00		0,00
017	RSA / Régularisations de RMI	0,00		0,00
60	Achats et variation des stocks		0,00	0,00
70	Prod. services, domaine, ventes diverses	20 313 050,00		20 313 050,00
71	Production stockée (ou déstockage)		0,00	0,00
72	Production immobilisée		0,00	0,00
73	Impôts et taxes (sauf 731)	28 990 000,00		28 990 000,00
731	Impôts locaux	100 914 455,00		100 914 455,00
74	Dotations et participations (8)	39 972 956,00		39 972 956,00
75	Autres produits de gestion courante (8)	1 535 722,00	0,00	1 535 722,00
76	Produits financiers	0,00	0,00	0,00
77	Produits exceptionnels (8)	190 000,00	1 000 000,00	1 190 000,00
78	Reprise sur amortissements et provisions (8)	0,00	0,00	0,00
79	Transferts de charges		0,00	0,00
Recettes de fonctionnement – Total		191 962 783,00	1 000 000,00	192 962 783,00

FONCTIONNEMENT	Opérations réelles (1)	Opérations d'ordre (2)	TOTAL
			+
R 002 RESULTAT REPORTE OU ANTICIPE			0,00
			=
TOTAL DES RECETTES DE FONCTIONNEMENT CUMULEES			192 962 783,00

(1) Y compris les opérations relatives au rattachement et les opérations d'ordre semi-budgétaires.

(2) Voir la liste des opérations d'ordre de l'instruction budgétaire et comptable M. 57.

(3) Hors recettes imputées au chapitre 018.

(4) Ces chapitres ne sont à renseigner que si la collectivité applique le régime des provisions budgétaires, conformément aux dispositions législatives et réglementaires applicables.

(5) Seul le total des opérations pour compte de tiers figure sur cet état (voir le détail en IV-B5).

(6) A utiliser uniquement dans le cas où la collectivité effectuerait une dotation initiale au profit d'un service public doté de la seule autonomie financière.

(7) A utiliser uniquement dans le cas où la collectivité effectuerait des dépenses sur des biens affectés.

(8) Hors recettes imputées aux chapitres 016 et 017.

III – VOTE DU BUDGET	III
SECTION D'INVESTISSEMENT – VUE D'ENSEMBLE – DEPENSES – AP NOUVELLES ET CREDITS DE L'EXERCICE	A

DEPENSES

Chapitre		Pour mémoire, budget précédent (1)	RAR N-1	Vote de l'assemblée sur les AP lors de la séance budgétaire (2)	Propositions nouvelles	Vote de l'assemblée	Pour information, dépenses gérées dans le cadre d'une AP	Pour information, dépenses gérées hors AP	TOTAL (RAR N-1 + Vote) III = I + II
			I			II			
TOTAL		0,00	0,00	67 691 584,00	66 779 442,94	66 779 442,94	19 162 766,94	47 616 676,00	66 779 442,94
018	RSA	0,00	0,00	0,00	0,00	0,00	0,00	0,00	0,00
20	Immobilisations incorporelles (sauf 204)	0,00	0,00	3 174,12	2 096 850,00	2 096 850,00	10 850,00	2 086 000,00	2 096 850,00
204	Subventions d'équipement versées	0,00	0,00	13 569 700,00	14 031 726,00	14 031 726,00	7 700 450,00	6 331 276,00	14 031 726,00
21	Immobilisations corporelles	0,00	0,00	531 677,00	7 679 080,00	7 679 080,00	0,00	7 679 080,00	7 679 080,00
22	Immobilisations reçues en affectation	0,00	0,00	0,00	0,00	0,00	0,00	0,00	0,00
23	Immobilisations en cours	0,00	0,00	53 587 032,88	22 929 586,94	22 929 586,94	11 451 466,94	11 478 120,00	22 929 586,94
	Total des opérations d'équipement (3)	0,00	0,00	0,00	0,00	0,00	0,00	0,00	0,00
Total des dépenses d'équipement		0,00	0,00	67 691 584,00	46 737 242,94	46 737 242,94	19 162 766,94	27 574 476,00	46 737 242,94
10	Dotations, fonds divers et réserves	0,00	0,00		400 000,00	400 000,00		400 000,00	400 000,00
13	Subventions d'investissement	0,00	0,00		0,00	0,00		0,00	0,00
16	Emprunts et dettes assimilées (sauf 1688 non budgétaire)	0,00	0,00		13 842 200,00	13 842 200,00		13 842 200,00	13 842 200,00
18	Cpte de liaison : affectation (BA,régie)	0,00	0,00		0,00	0,00		0,00	0,00
26	Participations et créances rattachées	0,00	0,00		0,00	0,00		0,00	0,00
27	Autres immobilisations financières	0,00	0,00		900 000,00	900 000,00		900 000,00	900 000,00
020	Dépenses imprévues (dans le cadre d'une AP)			0,00					
Total des dépenses financières		0,00	0,00	0,00	15 142 200,00	15 142 200,00		15 142 200,00	15 142 200,00
45	Chapitres d'opérations pour compte de tiers (4)	0,00	0,00	0,00	0,00	0,00	0,00	0,00	0,00
Total des dépenses réelles		0,00	0,00	67 691 584,00	61 879 442,94	61 879 442,94	19 162 766,94	42 716 676,00	61 879 442,94
040	Opérations ordre transf. entre sections (5) (6)	0,00			1 000 000,00	1 000 000,00		1 000 000,00	1 000 000,00
041	Opérations patrimoniales (7)	0,00			3 900 000,00	3 900 000,00		3 900 000,00	3 900 000,00
Total des dépenses d'ordre		0,00			4 900 000,00	4 900 000,00		4 900 000,00	4 900 000,00

D001 Solde d'exécution négatif reporté ou anticipé (8)	0,00
---	-------------

Total des dépenses d'investissement cumulées	66 779 442,94
---	----------------------

- (1) Voir état I-B pour le contenu du budget précédent.
- (2) Il s'agit des AP nouvelles qui sont votées lors de la séance d'adoption du budget. Cela concerne les AP relatives à de nouvelles programmations pluriannuelles mais également les AP modifiant un stock d'AP existant.
- (3) Voir l'état III-A2.1 pour le détail des opérations d'équipement.
- (4) Voir l'état IV-B5 pour le détail des opérations pour compte de tiers.
- (5) Cf. définition du chapitre des opérations d'ordre (*DI 040 = RF 042*).
- (6) Aucune prévision budgétaire ne doit figurer à l'article 192 (cf. chapitre 024 « produit des cessions d'immobilisations »).
- (7) Cf. définition du chapitre des opérations d'ordre (*DI 041 = RI 041*).
- (8) Le solde d'exécution reporté est le résultat constaté de l'exercice précédent qui fait l'objet d'un report et non d'un vote de l'assemblée délibérante. Inscrire en cas de reprise des résultats de l'exercice précédent (après vote du compte administratif ou si reprise anticipée des résultats).

III – VOTE DU BUDGET	III
SECTION D'INVESTISSEMENT – VUE D'ENSEMBLE – RECETTES	A

RECETTES

Chapitre		Pour mémoire, budget précédent (1)	RAR N-1 I	Propositions nouvelles	Vote de l'assemblée II	TOTAL (RAR N-1 + Vote) III = I + II
TOTAL		0,00	0,00	66 779 442,94	66 779 442,94	66 779 442,94
018	RSA	0,00	0,00	0,00	0,00	0,00
13	Subventions d'investissement (hors 138)	0,00	0,00	7 058 841,11	7 058 841,11	7 058 841,11
16	Emprunts et dettes assimilées (hors 16449, 165, 166 et 1688 non budgétaire)	0,00	0,00	13 663 330,83	13 663 330,83	13 663 330,83
20	Immobilisations incorporelles (sauf 204)	0,00	0,00	0,00	0,00	0,00
204	Subventions d'équipement versées	0,00	0,00	0,00	0,00	0,00
21	Immobilisations corporelles	0,00	0,00	27 730,00	27 730,00	27 730,00
22	Immobilisations reçues en affectation	0,00	0,00	0,00	0,00	0,00
23	Immobilisations en cours	0,00	0,00	0,00	0,00	0,00
Total des recettes d'équipement		0,00	0,00	20 749 901,94	20 749 901,94	20 749 901,94
10	Dotations, fonds divers et réserves (sauf 1068)	0,00	0,00	4 500 000,00	4 500 000,00	4 500 000,00
138	Autres subventions invest. non transf.	0,00	0,00	0,00	0,00	0,00
16	Emprunts et dettes assimilées (16449, 165 et 166)	0,00	0,00	1 007 000,00	1 007 000,00	1 007 000,00
18	Cpte de liaison : affectation (BA,régie)	0,00	0,00	0,00	0,00	0,00
26	Participations et créances rattachées	0,00	0,00	0,00	0,00	0,00
27	Autres immobilisations financières	0,00	0,00	2 900 000,00	2 900 000,00	2 900 000,00
024	Produits des cessions d'immobilisations	0,00	0,00	1 555 810,00	1 555 810,00	1 555 810,00
Total des recettes financières		0,00	0,00	9 962 810,00	9 962 810,00	9 962 810,00
45	Chapitres d'opérations pour compte de tiers (2)	0,00	0,00	0,00	0,00	0,00
Total des recettes réelles		0,00	0,00	30 712 711,94	30 712 711,94	30 712 711,94
021	Virement de la section de fonctionnement	0,00		15 106 731,00	15 106 731,00	15 106 731,00
040	Opérations ordre transf. entre sections (3) (4) (5)	0,00		17 060 000,00	17 060 000,00	17 060 000,00
041	Opérations patrimoniales (6)	0,00		3 900 000,00	3 900 000,00	3 900 000,00
Total des recettes d'ordre		0,00		36 066 731,00	36 066 731,00	36 066 731,00

R001 Solde d'exécution positif reporté ou anticipé (7)	0,00
---	-------------

Affectation au compte 1068 (8)	0,00
---------------------------------------	-------------

Dijon Métropole - DM-Bud 01 Principal - BP - 2018

Chapitre	Pour mémoire, budget précédent (1)	RAR N-1	Propositions nouvelles	Vote de l'assemblée	TOTAL (RAR N-1 + Vote)
		I		II	III = I + II
Total des recettes d'investissement cumulées					66 779 442,94

(1) Voir état I-B pour le contenu du budget précédent.

(2) Voir l'état IV-B5 pour le détail des opérations pour compte de tiers.

(3) Cf. définition du chapitre des opérations d'ordre (*RI 040 = DF 042*).

(4) Les comptes 15, 29, 39, 49 et 59 peuvent figurer dans le détail du chapitre si la collectivité a opté pour le régime des provisions budgétaires, conformément aux dispositions législatives et réglementaires applicables.

(5) Aucune prévision budgétaire ne doit figurer à l'article 192 (cf. chapitre 024 « produit des cessions d'immobilisations »).

(6) Cf. définition du chapitre des opérations d'ordre (*DI 041 = RI 041*).

(7) Le solde d'exécution reporté est le résultat constaté de l'exercice précédent qui fait l'objet d'un report et non d'un vote de l'assemblée délibérante. Inscrire en cas de reprise des résultats de l'exercice précédent (après vote du compte administratif ou si reprise anticipée des résultats).

(8) Le montant inscrit doit être conforme à la délibération d'affectation du résultat. Ce montant ne fait donc pas l'objet d'un nouveau vote.

III – VOTE DU BUDGET	III
SECTION D'INVESTISSEMENT – DEPENSES – DETAIL PAR ARTICLE	A1

Chap. / art. (1)		Pour mémoire, budget précédent (2)	RAR N-1	Vote de l'assemblée sur les AP lors de la séance budgétaire (3)	Propositions nouvelles	Vote de l'assemblée	Pour information Crédits gérés dans le cadre d'une AP	Pour information Crédits gérés hors AP	TOTAL (RAR N-1 + Vote)
			I			II			III = I + II
TOTAL		0,00	0,00	67 691 584,00	66 779 442,94	66 779 442,94	19 162 766,94	47 616 676,00	66 779 442,94
018	RSA	0,00	0,00	0,00	0,00	0,00	0,00	0,00	0,00
20	Immobilisations incorporelles (sauf 204)	0,00	0,00	3 174,12	2 096 850,00	2 096 850,00	10 850,00	2 086 000,00	2 096 850,00
202	Frais réalisation documents urbanisme	0,00	0,00		485 000,00	485 000,00	0,00	485 000,00	485 000,00
2031	Frais d'études	0,00	0,00		1 203 350,00	1 203 350,00	2 350,00	1 201 000,00	1 203 350,00
2051	Concessions, droits similaires	0,00	0,00		408 500,00	408 500,00	8 500,00	400 000,00	408 500,00
204	Subventions d'équipement versées	0,00	0,00	13 569 700,00	14 031 726,00	14 031 726,00	7 700 450,00	6 331 276,00	14 031 726,00
204132	Subv. Dpt : Bâtiments, installations	0,00	0,00		60 000,00	60 000,00	0,00	60 000,00	60 000,00
2041412	Subv. Cne GFP : Bâtiments, installations	0,00	0,00		1 878 096,00	1 878 096,00	1 166 000,00	712 096,00	1 878 096,00
2041582	Autres grpts - Bâtiments et installat°	0,00	0,00		220 000,00	220 000,00	0,00	220 000,00	220 000,00
204182	Autres org pub - Bât. et installations	0,00	0,00		5 891 320,00	5 891 320,00	3 978 130,00	1 913 190,00	5 891 320,00
204183	Autres org pub-Proj infrastruct int nat.	0,00	0,00		42 000,00	42 000,00	0,00	42 000,00	42 000,00
20422	Privé : Bâtiments, installations	0,00	0,00		5 940 310,00	5 940 310,00	2 556 320,00	3 383 990,00	5 940 310,00
21	Immobilisations corporelles	0,00	0,00	531 677,00	7 679 080,00	7 679 080,00	0,00	7 679 080,00	7 679 080,00
2111	Terrains nus	0,00	0,00		119 400,00	119 400,00	0,00	119 400,00	119 400,00
2112	Terrains de voirie	0,00	0,00		40 000,00	40 000,00	0,00	40 000,00	40 000,00
2113	Terrains aménagés autres que voirie	0,00	0,00		500 000,00	500 000,00	0,00	500 000,00	500 000,00
2115	Terrains bâtis	0,00	0,00		2 808 000,00	2 808 000,00	0,00	2 808 000,00	2 808 000,00
2121	Plantations d'arbres et d'arbustes	0,00	0,00		200 000,00	200 000,00	0,00	200 000,00	200 000,00
2152	Installations de voirie	0,00	0,00		245 000,00	245 000,00	0,00	245 000,00	245 000,00
21568	Autre matériel, outillage incendie	0,00	0,00		5 000,00	5 000,00	0,00	5 000,00	5 000,00
215738	Autre matériel et outillage de voirie	0,00	0,00		15 000,00	15 000,00	0,00	15 000,00	15 000,00
2158	Autres inst., matériel, outill. techniques	0,00	0,00		860 000,00	860 000,00	0,00	860 000,00	860 000,00

Chap. / art. (1)		Pour mémoire, budget précédent (2)	RAR N-1	Vote de l'assemblée sur les AP lors de la séance budgétaire (3)	Propositions nouvelles	Vote de l'assemblée	Pour information Crédits gérés dans le cadre d'une AP	Pour information Crédits gérés hors AP	TOTAL (RAR N-1 + Vote)
			I			II			III = I + II
21828	Autres matériels de transport	0,00	0,00		2 711 680,00	2 711 680,00	0,00	2 711 680,00	2 711 680,00
21838	Autre matériel informatique	0,00	0,00		70 000,00	70 000,00	0,00	70 000,00	70 000,00
21848	Autres matériels de bureau et mobiliers	0,00	0,00		14 000,00	14 000,00	0,00	14 000,00	14 000,00
2188	Autres immobilisations corporelles	0,00	0,00		91 000,00	91 000,00	0,00	91 000,00	91 000,00
22	Immobilisations reçues en affectation	0,00	0,00	0,00	0,00	0,00	0,00	0,00	0,00
23	Immobilisations en cours	0,00	0,00	53 587 032,88	22 929 586,94	22 929 586,94	11 451 466,94	11 478 120,00	22 929 586,94
2312	Agencements et aménagements de terrains	0,00	0,00		811 420,00	811 420,00	0,00	811 420,00	811 420,00
231311	Bâtiments administratifs	0,00	0,00		116 600,00	116 600,00	0,00	116 600,00	116 600,00
231314	Bâtiments culturels et sportifs	0,00	0,00		125 900,00	125 900,00	0,00	125 900,00	125 900,00
231316	Equipements du cimetière	0,00	0,00		200 000,00	200 000,00	0,00	200 000,00	200 000,00
231318	Autres bâtiments publics	0,00	0,00		2 120 600,00	2 120 600,00	50 000,00	2 070 600,00	2 120 600,00
23138	Autres constructions	0,00	0,00		770 000,00	770 000,00	755 000,00	15 000,00	770 000,00
23151	Réseaux de voirie	0,00	0,00		6 376 000,00	6 376 000,00	0,00	6 376 000,00	6 376 000,00
23152	Installations de voirie	0,00	0,00		110 000,00	110 000,00	0,00	110 000,00	110 000,00
231533	Réseaux câblés	0,00	0,00		320 000,00	320 000,00	320 000,00	0,00	320 000,00
231538	Autres réseaux	0,00	0,00		419 000,00	419 000,00	0,00	419 000,00	419 000,00
23157	Matériel et outillage technique	0,00	0,00		3 413 600,00	3 413 600,00	2 380 000,00	1 033 600,00	3 413 600,00
2317314	Bâtiments culturels et sportifs	0,00	0,00		7 946 466,94	7 946 466,94	7 946 466,94	0,00	7 946 466,94
23188	Autres	0,00	0,00		200 000,00	200 000,00	0,00	200 000,00	200 000,00
	Total des opérations d'équipement (4)	0,00	0,00	0,00	0,00	0,00	0,00	0,00	0,00
Total des dépenses d'équipement		0,00	0,00	67 691 584,00	46 737 242,94	46 737 242,94	19 162 766,94	27 574 476,00	46 737 242,94
10	Dotations, fonds divers et réserves	0,00	0,00		400 000,00	400 000,00		400 000,00	400 000,00
10226	Taxe d'aménagement	0,00	0,00		400 000,00	400 000,00		400 000,00	400 000,00
13	Subventions d'investissement	0,00	0,00		0,00	0,00		0,00	0,00
16	Emprunts et dettes assimilées (sauf le 1688 non budgétaire)	0,00	0,00		13 842 200,00	13 842 200,00		13 842 200,00	13 842 200,00
1641	Emprunts en euros	0,00	0,00		11 842 000,00	11 842 000,00		11 842 000,00	11 842 000,00
16449	Opérations de tirage ligne trésorerie	0,00	0,00		2 000 000,00	2 000 000,00		2 000 000,00	2 000 000,00
165	Dépôts et cautionnements reçus	0,00	0,00		200,00	200,00		200,00	200,00

Chap. / art. (1)		Pour mémoire, budget précédent (2)	RAR N-1 I	Vote de l'assemblée sur les AP lors de la séance budgétaire (3)	Propositions nouvelles	Vote de l'assemblée II	Pour information Crédits gérés dans le cadre d'une AP	Pour information Crédits gérés hors AP	TOTAL (RAR N-1 + Vote) III = I + II
18	Cpte de liaison : affectation (BA,régie)	0,00	0,00		0,00	0,00		0,00	0,00
26	Participations et créances rattachées	0,00	0,00		0,00	0,00		0,00	0,00
27	Autres immobilisations financières	0,00	0,00		900 000,00	900 000,00		900 000,00	900 000,00
2745	Avances remboursables	0,00	0,00		900 000,00	900 000,00		900 000,00	900 000,00
020	Dépenses imprévues (dans le cadre d'une AP)			0,00					
Total des dépenses financières		0,00	0,00	0,00	15 142 200,00	15 142 200,00		15 142 200,00	15 142 200,00
45...	Opérations pour compte de tiers (5)	0,00	0,00	0,00	0,00	0,00	0,00	0,00	0,00
Total des dépenses réelles		0,00	0,00	67 691 584,00	61 879 442,94	61 879 442,94	19 162 766,94	42 716 676,00	61 879 442,94
040	Opérations ordre transf. entre sections (6)	0,00			1 000 000,00	1 000 000,00		1 000 000,00	1 000 000,00
	Reprise sur autofinancement antérieur	0,00			1 000 000,00	1 000 000,00		1 000 000,00	1 000 000,00
13911	Sub. transf cpte rés. Etat, étab. Nat.	0,00			909 000,00	909 000,00		909 000,00	909 000,00
13912	Sub. transf cpte résult. Régions	0,00			17 000,00	17 000,00		17 000,00	17 000,00
13913	Sub. transf cpte résult. Départements	0,00			8 000,00	8 000,00		8 000,00	8 000,00
13918	Autres Sub. transf équipement	0,00			66 000,00	66 000,00		66 000,00	66 000,00
	Charges transférées (7)	0,00			0,00	0,00		0,00	0,00
041	Opérations patrimoniales (8)	0,00			3 900 000,00	3 900 000,00		3 900 000,00	3 900 000,00
16441	Opérations afférentes à l'emprunt	0,00			1 000 000,00	1 000 000,00		1 000 000,00	1 000 000,00
231738	Autres constructions	0,00			300 000,00	300 000,00		300 000,00	300 000,00
23188	Autres	0,00			2 600 000,00	2 600 000,00		2 600 000,00	2 600 000,00
Total des dépenses d'ordre		0,00			4 900 000,00	4 900 000,00		4 900 000,00	4 900 000,00

(1) Détailler les articles conformément au plan de comptes.

(2) Voir état I-B pour le contenu du budget précédent.

(3) Il s'agit des AP nouvelles qui sont votées lors de la séance d'adoption du budget. Cela concerne les AP relatives à de nouvelles programmations pluriannuelles mais également les AP modifiant un stock d'AP existant.

(4) Voir état III-A2.1 pour le détail des opérations d'équipement.

(5) Il y a autant de ligne que d'opération pour compte de tiers.

(6) Cf. définition du chapitre des opérations d'ordre (DI 040 = RF 042).

(7) Aucune prévision budgétaire ne doit figurer à l'article 192 (cf. chapitre 024 « produit des cessions d'immobilisations »).

(8) Cf. définition du chapitre des opérations d'ordre (DI 041 = RI 041).

III – VOTE DU BUDGET	III
SECTION D'INVESTISSEMENT – VUE D'ENSEMBLE DES OPERATIONS D'EQUIPEMENT	A2.1

Vue d'ensemble des chapitres des opérations d'équipement

N° Opération	Libellé de l'opération	N° AP (1)	Pour mémoire réalisations cumulées au 01/01/N	RAR N-1	Propositions nouvelles	Vote de l'assemblée	Pour information Crédits gérés dans le cadre d'une AP	Pour information Crédits gérés hors AP
TOTAL			0,00	0,00	0,00	0,00	0,00	0,00

(1) Colonne à renseigner uniquement lorsque l'opération d'équipement est afférente à une AP.

III – VOTE DU BUDGET	III
SECTION D'INVESTISSEMENT – DETAIL DES OPERATIONS D'EQUIPEMENT	A2.2

Cet état ne contient pas d'information.

III – VOTE DU BUDGET	III
SECTION D'INVESTISSEMENT – DETAIL DES OPERATIONS D'EQUIPEMENT	A2.3

Cet état ne contient pas d'information.

III – VOTE DU BUDGET	III
SECTION D'INVESTISSEMENT – RECETTES – DETAIL PAR ARTICLE	A3

Chap. / art. (1)		Pour mémoire, budget précédent (2)	RAR N-1	Propositions nouvelles	Vote de l'assemblée	TOTAL (RAR N-1 + Vote)
			I		II	III = I + II
TOTAL		0,00	0,00	66 779 442,94	66 779 442,94	66 779 442,94
018	RSA	0,00	0,00	0,00	0,00	0,00
13	Subventions d'investissement (hors 138)	0,00	0,00	7 058 841,11	7 058 841,11	7 058 841,11
1311	Subv. transf. Etat et établ. nationaux	0,00	0,00	2 468 000,00	2 468 000,00	2 468 000,00
1312	Subv. transf. Régions	0,00	0,00	1 871 913,00	1 871 913,00	1 871 913,00
13141	Subv. transf. Communes membres du GFP	0,00	0,00	541 000,00	541 000,00	541 000,00
1318	Autres subventions d'équipement transf.	0,00	0,00	52 394,00	52 394,00	52 394,00
1321	Subv. non transf. Etat, établ. nationaux	0,00	0,00	200 709,00	200 709,00	200 709,00
1322	Subv. non transf. Régions	0,00	0,00	216 750,00	216 750,00	216 750,00
13241	Subv. non transf. Commune membre du GFP	0,00	0,00	141 562,00	141 562,00	141 562,00
13272	Subv. non transf. FEDER	0,00	0,00	13 970,00	13 970,00	13 970,00
1328	Autres subventions d'équip. non transf.	0,00	0,00	352 543,11	352 543,11	352 543,11
13462	Amendes de police non transférables	0,00	0,00	1 200 000,00	1 200 000,00	1 200 000,00
16	Emprunts et dettes assimilées (hors 1688 non budgétaire) (3)	0,00	0,00	13 663 330,83	13 663 330,83	13 663 330,83
1641	Emprunts en euros	0,00	0,00	13 663 330,83	13 663 330,83	13 663 330,83
20	Immobilisations incorporelles (sauf 204) (4)	0,00	0,00	0,00	0,00	0,00
204	Subventions d'équipement versées (4)	0,00	0,00	0,00	0,00	0,00
21	Immobilisations corporelles (4)	0,00	0,00	27 730,00	27 730,00	27 730,00
2115	Terrains bâtis	0,00	0,00	27 730,00	27 730,00	27 730,00
22	Immobilisations reçues en affectation (4)	0,00	0,00	0,00	0,00	0,00
23	Immobilisations en cours (4)	0,00	0,00	0,00	0,00	0,00
Total des recettes d'équipement		0,00	0,00	20 749 901,94	20 749 901,94	20 749 901,94
10	Dotations, fonds divers et réserves (sauf 1068)	0,00	0,00	4 500 000,00	4 500 000,00	4 500 000,00
10222	FCTVA	0,00	0,00	2 500 000,00	2 500 000,00	2 500 000,00
10226	Taxe d'aménagement	0,00	0,00	2 000 000,00	2 000 000,00	2 000 000,00
138	Autres subventions invest. non transf.	0,00	0,00	0,00	0,00	0,00
16	Emprunts et dettes assimilées (16449, 165 et 166)	0,00	0,00	1 007 000,00	1 007 000,00	1 007 000,00
16449	Opérations de tirage ligne trésorerie	0,00	0,00	1 000 000,00	1 000 000,00	1 000 000,00
165	Dépôts et cautionnements reçus	0,00	0,00	7 000,00	7 000,00	7 000,00
18	Cpte de liaison : affectation (BA,régie)	0,00	0,00	0,00	0,00	0,00
26	Participations et créances rattachées	0,00	0,00	0,00	0,00	0,00
27	Autres immobilisations financières	0,00	0,00	2 900 000,00	2 900 000,00	2 900 000,00
2745	Avances remboursables	0,00	0,00	2 900 000,00	2 900 000,00	2 900 000,00

Chap. / art. (1)		Pour mémoire, budget précédent (2)	RAR N-1	Propositions nouvelles	Vote de l'assemblée	TOTAL (RAR N-1 + Vote)
			I		II	III = I + II
024	Produits des cessions d'immobilisations	0,00	0,00	1 555 810,00	1 555 810,00	1 555 810,00
Total des recettes financières		0,00	0,00	9 962 810,00	9 962 810,00	9 962 810,00
45	Chapitres d'opérations pour compte de tiers (5)	0,00	0,00	0,00	0,00	0,00
Total des recettes réelles		0,00	0,00	30 712 711,94	30 712 711,94	30 712 711,94
021	Virement de la section de fonctionnement	0,00		15 106 731,00	15 106 731,00	15 106 731,00
040	Opérations ordre transf. entre sections (6) (7) (8)	0,00		17 060 000,00	17 060 000,00	17 060 000,00
2802	Frais liés à la réalisation de document	0,00		125 000,00	125 000,00	125 000,00
28031	Frais d'études	0,00		283 000,00	283 000,00	283 000,00
2804112	Subv. Etat : Bâtiments, installations	0,00		17 000,00	17 000,00	17 000,00
2804113	Subv. Etat : Projet infrastructure	0,00		1 732 000,00	1 732 000,00	1 732 000,00
2804122	Subv. Régions : Bâtiments, installations	0,00		55 000,00	55 000,00	55 000,00
2804123	Subv. Régions : Projet infrastructure	0,00		32 000,00	32 000,00	32 000,00
2804132	Subv. Dpt : Bâtiments, installations	0,00		251 000,00	251 000,00	251 000,00
28041412	Subv. Cne GFP : Bâtiments, installations	0,00		1 602 000,00	1 602 000,00	1 602 000,00
28041582	Autres grpts - Bâtiments et installat°	0,00		23 000,00	23 000,00	23 000,00
28041722	Subv. RFF : Bâtiments, installations	0,00		557 000,00	557 000,00	557 000,00
2804182	Autres org pub - Bât. et installations	0,00		4 000 000,00	4 000 000,00	4 000 000,00
2804183	Autres org pub-Proj infrastruct int nat.	0,00		1 255 000,00	1 255 000,00	1 255 000,00
280422	Privé - Bâtiments et installations	0,00		2 082 000,00	2 082 000,00	2 082 000,00
2804412	Sub nat org pub - Bât. et installations	0,00		1 000,00	1 000,00	1 000,00
28051	Concessions et droits similaires	0,00		308 000,00	308 000,00	308 000,00
28121	Plantations d'arbres et d'arbustes	0,00		9 000,00	9 000,00	9 000,00
28128	Autres aménagements de terrains	0,00		233 000,00	233 000,00	233 000,00
281318	Autres bâtiments publics	0,00		2 249 000,00	2 249 000,00	2 249 000,00
28152	Installations de voirie	0,00		99 000,00	99 000,00	99 000,00
281568	Autre matériel, outillage incendie	0,00		1 000,00	1 000,00	1 000,00
2815731	Matériel roulant	0,00		5 000,00	5 000,00	5 000,00
2815738	Autre matériel et outillage de voirie	0,00		33 000,00	33 000,00	33 000,00
28158	Autres inst., matériel, outil. techniques	0,00		981 000,00	981 000,00	981 000,00
281721	Plant. arbres, arbustes (mise à dispo)	0,00		1 000,00	1 000,00	1 000,00
28175738	Autre mat. et outillage de voirie (mad)	0,00		256 000,00	256 000,00	256 000,00
281758	Autres inst., matériel, outil. techniques	0,00		23 000,00	23 000,00	23 000,00
2817828	Autres matériels transport (m. à dispo)	0,00		12 000,00	12 000,00	12 000,00
2817848	Autres matériels de bureau et mobiliers	0,00		1 000,00	1 000,00	1 000,00
281788	Autres immo. corporelles (m. à dispo)	0,00		49 000,00	49 000,00	49 000,00
281828	Autres matériels de transport	0,00		641 000,00	641 000,00	641 000,00
281838	Autre matériel informatique	0,00		101 000,00	101 000,00	101 000,00
281848	Autres matériels de bureau et mobiliers	0,00		4 000,00	4 000,00	4 000,00
28188	Autres immo. corporelles	0,00		39 000,00	39 000,00	39 000,00

Chap. / art. (1)		Pour mémoire, budget précédent (2)	RAR N-1 I	Propositions nouvelles	Vote de l'assemblée II	TOTAL (RAR N-1 + Vote) III = I + II
041	Opérations patrimoniales (9)	0,00		3 900 000,00	3 900 000,00	3 900 000,00
16449	Opérations de tirage ligne trésorerie	0,00		1 000 000,00	1 000 000,00	1 000 000,00
2031	Frais d'études	0,00		2 600 000,00	2 600 000,00	2 600 000,00
238	Avances commandes immo corporelles	0,00		300 000,00	300 000,00	300 000,00
Total des recettes d'ordre		0,00		36 066 731,00	36 066 731,00	36 066 731,00

(1) Détailler les articles utilisés conformément au plan de comptes.

(2) Voir état I-B pour le contenu du budget précédent.

(3) Sauf 165, 166 et 16449.

(4) Exceptionnellement, les comptes 20, 204, 21, 22 et 23 sont en recettes réelles en cas de réduction ou d'annulation de mandats donnant lieu à reversement.

(5) Voir l'annexe IV-B5 pour le détail des opérations pour compte de tiers.

(6) Cf. définition du chapitre des opérations d'ordre (*RI 040 = DF 042*).

(7) Les comptes 15, 29, 39, 49 et 59 peuvent figurer dans le détail du chapitre si la collectivité a opté pour le régime des provisions budgétaires, conformément aux dispositions législatives et réglementaires applicables.

(8) Aucune prévision budgétaire ne doit figurer à l'article 192 (cf. chapitre 024 « produit des cessions d'immobilisations »).

(9) Cf. définition du chapitre des opérations d'ordre (*DI 041 = RI 041*).

III – VOTE DU BUDGET	III
SECTION DE FONCTIONNEMENT – VUE D'ENSEMBLE – AE NOUVELLES ET CREDITS DE L'EXERCICE	B

DEPENSES

Chap.	Libellé	Pour mémoire, budget précédent (1)	RAR N-1 I	Vote de l'assemblée sur les AE lors de la séance budgétaire (2)	Propositions nouvelles	Vote de l'assemblée II	Pour information, dépenses gérées dans le cadre d'une AE	Pour information, dépenses gérées hors AE	TOTAL (RAR N-1 + Vote) III = I + II
TOTAL		0,00	0,00	34 535 377,00	192 962 783,00	192 962 783,00	3 250 000,00	189 712 783,00	192 962 783,00
011	Charges à caractère général (3)	0,00	0,00	34 535 377,00	41 094 555,00	41 094 555,00	3 250 000,00	37 844 555,00	41 094 555,00
012	Charges de personnel et frais assimilés (3)	0,00	0,00		18 792 600,00	18 792 600,00		18 792 600,00	18 792 600,00
014	Atténuations de produits	0,00	0,00		55 882 892,00	55 882 892,00		55 882 892,00	55 882 892,00
016	APA	0,00	0,00	0,00	0,00	0,00	0,00	0,00	0,00
017	RSA / Régularisations de RMI	0,00	0,00	0,00	0,00	0,00	0,00	0,00	0,00
65	Autres charges de gestion courante (sauf 6586) (3)	0,00	0,00	0,00	42 538 755,00	42 538 755,00	0,00	42 538 755,00	42 538 755,00
6586	Frais fonctionnement des groupes d'élus	0,00	0,00		6 500,00	6 500,00		6 500,00	6 500,00
Total des dépenses de gestion des services		0,00	0,00	34 535 377,00	158 315 302,00	158 315 302,00	3 250 000,00	155 065 302,00	158 315 302,00
66	Charges financières	0,00	0,00		2 380 000,00	2 380 000,00		2 380 000,00	2 380 000,00
67	Charges exceptionnelles (3)	0,00	0,00		100 750,00	100 750,00		100 750,00	100 750,00
68	Dotations aux provisions, dépréciations (semi-budgétaires) (3)	0,00			0,00	0,00		0,00	0,00
022	Dépenses imprévues (dans le cadre d'une AE)			0,00					
Total des dépenses financières		0,00	0,00	0,00	2 480 750,00	2 480 750,00		2 480 750,00	2 480 750,00
Total des dépenses réelles		0,00	0,00	34 535 377,00	160 796 052,00	160 796 052,00	3 250 000,00	157 546 052,00	160 796 052,00
023	Virement à la section d'investissement	0,00			15 106 731,00	15 106 731,00		15 106 731,00	15 106 731,00
042	Opérations ordre transf. entre sections (4)	0,00			17 060 000,00	17 060 000,00		17 060 000,00	17 060 000,00
043	Opérations ordre intérieur de la section	0,00			0,00	0,00		0,00	0,00
Total des dépenses d'ordre		0,00			32 166 731,00	32 166 731,00		32 166 731,00	32 166 731,00

D002 Résultat reporté ou anticipé (5)	0,00
--	-------------

Total des dépenses de fonctionnement cumulées	192 962 783,00
--	-----------------------

(1) Voir état I-B pour le contenu du budget précédent.

(2) Il s'agit des AE nouvelles qui sont votées lors de la séance d'adoption du budget. Cela concerne les AE relatives à de nouveaux engagements pluriannuels mais également les AE modifiant un stock d'AE existant.

(3) Hors dépenses imputées aux chapitres 016 et 017.

(4) Les comptes 68 peuvent figurer dans le détail du chapitre si la collectivité a opté pour le régime des provisions budgétaires, conformément aux dispositions législatives et réglementaires applicables.

(5) Inscrire en cas de reprise des résultats de l'exercice précédent (après vote du compte administratif) ou si reprise anticipée des résultats.

III – VOTE DU BUDGET	III
SECTION DE FONCTIONNEMENT – VUE D'ENSEMBLE	B

RECETTES

Chap.	Libellé	Pour mémoire, budget précédent (1)	RAR N-1 I	Propositions nouvelles	Vote de l'assemblée II	Total (RAR N-1 + Vote) III = I + II
TOTAL		0,00	0,00	192 962 783,00	192 962 783,00	192 962 783,00
013	Atténuations de charges (2)	0,00	0,00	46 600,00	46 600,00	46 600,00
016	APA	0,00	0,00	0,00	0,00	0,00
017	RSA / Régularisations de RMI	0,00	0,00	0,00	0,00	0,00
70	Prod. services, domaine, ventes diverses	0,00	0,00	20 313 050,00	20 313 050,00	20 313 050,00
73	Impôts et taxes (sauf 731)	0,00	0,00	28 990 000,00	28 990 000,00	28 990 000,00
731	Impôts locaux	0,00	0,00	100 914 455,00	100 914 455,00	100 914 455,00
74	Dotations et participations (2)	0,00	0,00	39 972 956,00	39 972 956,00	39 972 956,00
75	Autres produits de gestion courante (2)	0,00	0,00	1 535 722,00	1 535 722,00	1 535 722,00
Total des recettes de gestion des services		0,00	0,00	191 772 783,00	191 772 783,00	191 772 783,00
76	Produits financiers	0,00	0,00	0,00	0,00	0,00
77	Produits exceptionnels (2)	0,00	0,00	190 000,00	190 000,00	190 000,00
78	Reprises amort., dépréciations, prov. (semi-budgétaires) (2)	0,00	0,00	0,00	0,00	0,00
Total des recettes financières		0,00	0,00	190 000,00	190 000,00	190 000,00
Total des recettes réelles		0,00	0,00	191 962 783,00	191 962 783,00	191 962 783,00
042	Opérations ordre transf. entre sections (3) (4) (5)	0,00	0,00	1 000 000,00	1 000 000,00	1 000 000,00
043	Opérations ordre intérieur de la section (6)	0,00	0,00	0,00	0,00	0,00
Total des recettes d'ordre		0,00	0,00	1 000 000,00	1 000 000,00	1 000 000,00

R002 Résultat reporté ou anticipé (7)	0,00
--	-------------

Total des recettes de fonctionnement cumulées	192 962 783,00
--	-----------------------

(1) Voir état I-B pour le contenu du budget précédent.

(2) Hors recettes imputées aux chapitres 016 et 017.

(3) Cf. définition du chapitre des opérations d'ordre (RF 042 = DI 040).

(4) Les comptes 78 peuvent figurer dans le détail du chapitre si la collectivité a opté pour le régime des provisions budgétaires, conformément aux dispositions législatives et réglementaires applicables.

(5) Aucune prévision budgétaire ne doit figurer aux articles 775 et 776 (cf. chapitre 024 « produit des cessions d'immobilisations »).

(6) Chapitre destiné à retracer les opérations particulières telles que les opérations de stocks ou liées à la tenue d'un inventaire permanent simplifié.

(7) Inscrire en cas de reprise des résultats de l'exercice précédent (après vote du compte administratif) ou si reprise anticipée des résultats.

III – VOTE DU BUDGET	III
SECTION DE FONCTIONNEMENT – DEPENSES – DETAIL PAR ARTICLE	B1

Chap. / art. (1)	Libellé	Pour mémoire, budget précédent (2)	RAR N-1 I	Vote de l'assemblée sur les AE lors de la séance budgétaire (3)	Propositions nouvelles	Vote de l'assemblée II	Pour information Crédits gérés dans le cadre d'une AE	Pour information Crédits gérés hors AE	TOTAL (RAR N-1 + Vote) III = I + II
TOTAL		0,00	0,00	34 535 377,00	192 962 783,00	192 962 783,00	3 250 000,00	189 712 783,00	192 962 783,00
011	Charges à caractère général (4)	0,00	0,00	34 535 377,00	41 094 555,00	41 094 555,00	3 250 000,00	37 844 555,00	41 094 555,00
60611	Eau et assainissement	0,00	0,00		436 400,00	436 400,00	0,00	436 400,00	436 400,00
60612	Energie - Electricité	0,00	0,00		3 530 900,00	3 530 900,00	0,00	3 530 900,00	3 530 900,00
60613	Chauffage urbain	0,00	0,00		48 000,00	48 000,00	0,00	48 000,00	48 000,00
60618	Autres fournitures non stockables	0,00	0,00		155 000,00	155 000,00	0,00	155 000,00	155 000,00
60621	Combustibles	0,00	0,00		19 000,00	19 000,00	0,00	19 000,00	19 000,00
60622	Carburants	0,00	0,00		59 000,00	59 000,00	0,00	59 000,00	59 000,00
60623	Alimentation	0,00	0,00		13 000,00	13 000,00	0,00	13 000,00	13 000,00
60628	Autres fournitures non stockées	0,00	0,00		153 000,00	153 000,00	0,00	153 000,00	153 000,00
60631	Fournitures d'entretien	0,00	0,00		4 000,00	4 000,00	0,00	4 000,00	4 000,00
60632	Fournitures de petit équipement	0,00	0,00		167 700,00	167 700,00	0,00	167 700,00	167 700,00
60633	Fournitures de voirie	0,00	0,00		90 000,00	90 000,00	0,00	90 000,00	90 000,00
60636	Habillement et vêtements de travail	0,00	0,00		30 500,00	30 500,00	0,00	30 500,00	30 500,00
6064	Fournitures administratives	0,00	0,00		25 000,00	25 000,00	0,00	25 000,00	25 000,00
6068	Autres matières et fournitures	0,00	0,00		307 200,00	307 200,00	0,00	307 200,00	307 200,00
611	Contrats de prestations de services	0,00	0,00		23 304 564,00	23 304 564,00	1 525 000,00	21 779 564,00	23 304 564,00
6132	Locations immobilières	0,00	0,00		532 000,00	532 000,00	0,00	532 000,00	532 000,00
61351	Matériel roulant	0,00	0,00		147 000,00	147 000,00	0,00	147 000,00	147 000,00
61358	Autres	0,00	0,00		98 460,00	98 460,00	0,00	98 460,00	98 460,00
614	Charges locatives et de copropriété	0,00	0,00		42 500,00	42 500,00	0,00	42 500,00	42 500,00
61521	Entretien terrains	0,00	0,00		473 000,00	473 000,00	0,00	473 000,00	473 000,00
615221	Entretien, réparations bâtiments publics	0,00	0,00		72 000,00	72 000,00	0,00	72 000,00	72 000,00
615231	Entretien, réparations voiries	0,00	0,00		746 500,00	746 500,00	0,00	746 500,00	746 500,00
61551	Entretien matériel roulant	0,00	0,00		32 500,00	32 500,00	0,00	32 500,00	32 500,00
61558	Entretien autres biens mobiliers	0,00	0,00		201 500,00	201 500,00	0,00	201 500,00	201 500,00
6156	Maintenance	0,00	0,00		2 488 031,00	2 488 031,00	1 725 000,00	763 031,00	2 488 031,00
6161	Multirisques	0,00	0,00		497 920,00	497 920,00	0,00	497 920,00	497 920,00
617	Etudes et recherches	0,00	0,00		634 530,00	634 530,00	0,00	634 530,00	634 530,00
6182	Documentation générale et technique	0,00	0,00		40 800,00	40 800,00	0,00	40 800,00	40 800,00

Chap. / art. (1)	Libellé	Pour mémoire, budget précédent (2)	RAR N-1 I	Vote de l'assemblée sur les AE lors de la séance budgétaire (3)	Propositions nouvelles	Vote de l'assemblée II	Pour information Crédits gérés dans le cadre d'une AE	Pour information Crédits gérés hors AE	TOTAL (RAR N-1 + Vote) III = I + II
6184	Versements à des organismes de formation	0,00	0,00		130 000,00	130 000,00	0,00	130 000,00	130 000,00
6188	Autres frais divers	0,00	0,00		606 700,00	606 700,00	0,00	606 700,00	606 700,00
6225	Indemnités aux comptable et régisseurs	0,00	0,00		1 200,00	1 200,00	0,00	1 200,00	1 200,00
62268	Autres honoraires, conseils	0,00	0,00		255 700,00	255 700,00	0,00	255 700,00	255 700,00
6227	Frais d'actes et de contentieux	0,00	0,00		35 000,00	35 000,00	0,00	35 000,00	35 000,00
6228	Divers	0,00	0,00		9 500,00	9 500,00	0,00	9 500,00	9 500,00
6231	Annonces et insertions	0,00	0,00		242 000,00	242 000,00	0,00	242 000,00	242 000,00
6233	Foires et expositions	0,00	0,00		195 000,00	195 000,00	0,00	195 000,00	195 000,00
6234	Réceptions	0,00	0,00		38 500,00	38 500,00	0,00	38 500,00	38 500,00
6236	Catalogues et imprimés	0,00	0,00		229 500,00	229 500,00	0,00	229 500,00	229 500,00
6238	Divers	0,00	0,00		242 500,00	242 500,00	0,00	242 500,00	242 500,00
6241	Transports de biens	0,00	0,00		1 000,00	1 000,00	0,00	1 000,00	1 000,00
6247	Transports collectifs	0,00	0,00		15 800,00	15 800,00	0,00	15 800,00	15 800,00
6251	Voyages, déplacements et missions	0,00	0,00		16 900,00	16 900,00	0,00	16 900,00	16 900,00
6255	Frais de déménagement	0,00	0,00		1 300,00	1 300,00	0,00	1 300,00	1 300,00
6261	Frais d'affranchissement	0,00	0,00		45 000,00	45 000,00	0,00	45 000,00	45 000,00
6262	Frais de télécommunications	0,00	0,00		82 500,00	82 500,00	0,00	82 500,00	82 500,00
627	Services bancaires et assimilés	0,00	0,00		950,00	950,00	0,00	950,00	950,00
6281	Concours divers (cotisations)	0,00	0,00		704 000,00	704 000,00	0,00	704 000,00	704 000,00
6282	Frais de gardiennage	0,00	0,00		47 000,00	47 000,00	0,00	47 000,00	47 000,00
6283	Frais de nettoyage des locaux	0,00	0,00		308 000,00	308 000,00	0,00	308 000,00	308 000,00
62875	Remb. frais aux communes membres du GFP	0,00	0,00		980 700,00	980 700,00	0,00	980 700,00	980 700,00
62878	Remb. frais à des tiers	0,00	0,00		84 000,00	84 000,00	0,00	84 000,00	84 000,00
6288	Autres services extérieurs	0,00	0,00		1 228 000,00	1 228 000,00	0,00	1 228 000,00	1 228 000,00
63512	Taxes foncières	0,00	0,00		742 300,00	742 300,00	0,00	742 300,00	742 300,00
6355	Taxes et impôts sur les véhicules	0,00	0,00		1 500,00	1 500,00	0,00	1 500,00	1 500,00
637	Autres impôts, taxes (autres organismes)	0,00	0,00		500 000,00	500 000,00	0,00	500 000,00	500 000,00
012	Charges de personnel et frais assimilés (4) (5)	0,00	0,00		18 792 600,00	18 792 600,00		18 792 600,00	18 792 600,00
6217	Personnel affecté par la commune du GFP	0,00	0,00		409 000,00	409 000,00		409 000,00	409 000,00
6331	Versement de transport	0,00	0,00		202 000,00	202 000,00		202 000,00	202 000,00
6332	Cotisations versées au F.N.A.L.	0,00	0,00		51 000,00	51 000,00		51 000,00	51 000,00

Chap. / art. (1)	Libellé	Pour mémoire, budget précédent (2)	RAR N-1 I	Vote de l'assemblée sur les AE lors de la séance budgétaire (3)	Propositions nouvelles	Vote de l'assemblée II	Pour information Crédits gérés dans le cadre d'une AE	Pour information Crédits gérés hors AE	TOTAL (RAR N-1 + Vote) III = I + II
6336	Cotisations CNFPT et CDGFPT	0,00	0,00		96 000,00	96 000,00		96 000,00	96 000,00
6338	Autres impôts, taxes sur rémunérations	0,00	0,00		31 000,00	31 000,00		31 000,00	31 000,00
64111	Rémunération principale titulaires	0,00	0,00		8 610 000,00	8 610 000,00		8 610 000,00	8 610 000,00
64112	SFT, indemnité de résidence	0,00	0,00		117 000,00	117 000,00		117 000,00	117 000,00
64113	NBI	0,00	0,00		55 000,00	55 000,00		55 000,00	55 000,00
64118	Autres indemnités	0,00	0,00		2 529 000,00	2 529 000,00		2 529 000,00	2 529 000,00
64131	Rémunérations	0,00	0,00		1 132 000,00	1 132 000,00		1 132 000,00	1 132 000,00
64132	SFT, indemnité de résidence	0,00	0,00		23 000,00	23 000,00		23 000,00	23 000,00
64138	Primes et autres indemnités	0,00	0,00		376 000,00	376 000,00		376 000,00	376 000,00
6414	Personnel rémunéré à la vacation	0,00	0,00		10 000,00	10 000,00		10 000,00	10 000,00
64162	Emplois d'avenir	0,00	0,00		15 000,00	15 000,00		15 000,00	15 000,00
6417	Rémunérations des apprentis	0,00	0,00		15 000,00	15 000,00		15 000,00	15 000,00
6451	Cotisations à l'U.R.S.S.A.F.	0,00	0,00		1 762 000,00	1 762 000,00		1 762 000,00	1 762 000,00
6453	Cotisations aux caisses de retraites	0,00	0,00		2 855 000,00	2 855 000,00		2 855 000,00	2 855 000,00
6454	Cotisations aux A.S.S.E.D.I.C.	0,00	0,00		93 000,00	93 000,00		93 000,00	93 000,00
6456	Versement au F.N.C. supplément familial	0,00	0,00		26 600,00	26 600,00		26 600,00	26 600,00
6457	Cotis. sociales liées à l'apprentissage	0,00	0,00		700,00	700,00		700,00	700,00
6458	Cotis. aux autres organismes sociaux	0,00	0,00		35 000,00	35 000,00		35 000,00	35 000,00
6472	Prestations familiales directes	0,00	0,00		2 000,00	2 000,00		2 000,00	2 000,00
64731	Allocations chômage versées directement	0,00	0,00		16 000,00	16 000,00		16 000,00	16 000,00
6474	Versement aux autres oeuvres sociales	0,00	0,00		129 200,00	129 200,00		129 200,00	129 200,00
6475	Médecine du travail, pharmacie	0,00	0,00		23 000,00	23 000,00		23 000,00	23 000,00
6478	Autres charges sociales diverses	0,00	0,00		145 000,00	145 000,00		145 000,00	145 000,00
648	Autres charges de personnel	0,00	0,00		34 100,00	34 100,00		34 100,00	34 100,00
014	Atténuations de produits	0,00	0,00		55 882 892,00	55 882 892,00		55 882 892,00	55 882 892,00
7391172	Dégrèvt taxe habitat° sur logements vaca	0,00	0,00		25 000,00	25 000,00		25 000,00	25 000,00
7391178	Autres restitut° dégrèvt contrib. direct	0,00	0,00		125 000,00	125 000,00		125 000,00	125 000,00
739118	Autres reversements de fiscalité	0,00	0,00		1 350 000,00	1 350 000,00		1 350 000,00	1 350 000,00
7391211	Attribution de compensation	0,00	0,00		39 581 276,00	39 581 276,00		39 581 276,00	39 581 276,00
7391212	Dotation de solidarité communautaire	0,00	0,00		13 401 616,00	13 401 616,00		13 401 616,00	13 401 616,00
73912231	Fonds péréquation ress. com. et intercom	0,00	0,00		1 400 000,00	1 400 000,00		1 400 000,00	1 400 000,00

Chap. / art. (1)	Libellé	Pour mémoire, budget précédent (2)	RAR N-1 I	Vote de l'assemblée sur les AE lors de la séance budgétaire (3)	Propositions nouvelles	Vote de l'assemblée II	Pour information Crédits gérés dans le cadre d'une AE	Pour information Crédits gérés hors AE	TOTAL (RAR N-1 + Vote) III = I + II
016	APA	0,00	0,00	0,00	0,00	0,00	0,00	0,00	0,00
017	RSA / Régularisations de RMI	0,00	0,00	0,00	0,00	0,00	0,00	0,00	0,00
65	Autres charges de gestion courante (sauf le 6586) (4)	0,00	0,00	0,00	42 538 755,00	42 538 755,00	0,00	42 538 755,00	42 538 755,00
65311	Indemnités de fonction	0,00	0,00		700 000,00	700 000,00	0,00	700 000,00	700 000,00
65312	Frais de mission et de déplacement	0,00	0,00		10 000,00	10 000,00	0,00	10 000,00	10 000,00
65313	Cotisations de retraite	0,00	0,00		65 000,00	65 000,00	0,00	65 000,00	65 000,00
65314	Cotis. sécurité sociale - part patronale	0,00	0,00		165 000,00	165 000,00	0,00	165 000,00	165 000,00
65315	Formation	0,00	0,00		2 000,00	2 000,00	0,00	2 000,00	2 000,00
6553	Service d'incendie	0,00	0,00		8 444 742,00	8 444 742,00	0,00	8 444 742,00	8 444 742,00
65541	Compens. versée Région (loi NOTRe)	0,00	0,00		195 000,00	195 000,00	0,00	195 000,00	195 000,00
65733	Subv. fonct. départements	0,00	0,00		10 000,00	10 000,00	0,00	10 000,00	10 000,00
657341	Subv. fonct. communes membres du GFP	0,00	0,00		110 761,00	110 761,00	0,00	110 761,00	110 761,00
657358	Subv. fonct. autres groupements	0,00	0,00		40 000,00	40 000,00	0,00	40 000,00	40 000,00
657362	Subv. fonct. CCAS	0,00	0,00		33 200,00	33 200,00	0,00	33 200,00	33 200,00
657364	Subv. fonct. étab. indus. et commercial	0,00	0,00		26 450 000,00	26 450 000,00	0,00	26 450 000,00	26 450 000,00
657381	Subv. fonct. autres EPL	0,00	0,00		731 000,00	731 000,00	0,00	731 000,00	731 000,00
657382	Subv. fonct. organismes publics divers	0,00	0,00		517 000,00	517 000,00	0,00	517 000,00	517 000,00
6574	Subv. fonct. asso. personnes privées	0,00	0,00		4 408 552,00	4 408 552,00	0,00	4 408 552,00	4 408 552,00
65888	Autres	0,00	0,00		656 500,00	656 500,00	0,00	656 500,00	656 500,00
6586	Frais fonctionnement des groupes d'élus	0,00	0,00		6 500,00	6 500,00		6 500,00	6 500,00
65861	Frais de personnel	0,00	0,00		6 500,00	6 500,00		6 500,00	6 500,00
Total des dépenses de gestion des services		0,00	0,00	34 535 377,00	158 315 302,00	158 315 302,00	3 250 000,00	155 065 302,00	158 315 302,00
66	Charges financières	0,00	0,00		2 380 000,00	2 380 000,00		2 380 000,00	2 380 000,00
66111	Intérêts réglés à l'échéance	0,00	0,00		2 150 000,00	2 150 000,00		2 150 000,00	2 150 000,00
6615	Intérêts comptes courants et de dépôts	0,00	0,00		50 000,00	50 000,00		50 000,00	50 000,00
6688	Autres	0,00	0,00		180 000,00	180 000,00		180 000,00	180 000,00
67	Charges exceptionnelles (4)	0,00	0,00		100 750,00	100 750,00		100 750,00	100 750,00
673	Titres annulés (sur exercices antérieurs	0,00	0,00		51 500,00	51 500,00		51 500,00	51 500,00
678	Autres charges exceptionnelles	0,00	0,00		49 250,00	49 250,00		49 250,00	49 250,00

Chap. / art. (1)	Libellé	Pour mémoire, budget précédent (2)	RAR N-1 I	Vote de l'assemblée sur les AE lors de la séance budgétaire (3)	Propositions nouvelles	Vote de l'assemblée II	Pour information Crédits gérés dans le cadre d'une AE	Pour information Crédits gérés hors AE	TOTAL (RAR N-1 + Vote) III = I + II
68	Dotations aux provisions, dépréciations (semi-budgétaires) (4)	0,00			0,00	0,00		0,00	0,00
022	Dépenses imprévues (dans le cadre d'une AE)			0,00					
Total des charges financières et exceptionnelles		0,00	0,00	0,00	2 480 750,00	2 480 750,00		2 480 750,00	2 480 750,00
Total des dépenses réelles		0,00	0,00	34 535 377,00	160 796 052,00	160 796 052,00	3 250 000,00	157 546 052,00	160 796 052,00
023	Virement à la section d'investissement	0,00			15 106 731,00	15 106 731,00		15 106 731,00	15 106 731,00
042	Opérations ordre transf. entre sections (6) (7) (8)	0,00			17 060 000,00	17 060 000,00		17 060 000,00	17 060 000,00
6811	Dot. amort. immos incorporelles	0,00			17 060 000,00	17 060 000,00		17 060 000,00	17 060 000,00
043	Opérations ordre intérieur de la section (7) (9)	0,00			0,00	0,00		0,00	0,00
Total des dépenses d'ordre		0,00			32 166 731,00	32 166 731,00		32 166 731,00	32 166 731,00

Détail du calcul des ICNE au compte 66112 (10)

Montant des ICNE de l'exercice	0,00
Montant des ICNE de l'exercice N-1	0,00
= Différence ICNE N – ICNE N-1	0,00

(1) Détailler les articles utilisés conformément au plan de comptes.

(2) Voir état I-B pour le contenu du budget précédent.

(3) Il s'agit des AE nouvelles qui sont votées lors de la séance d'adoption du budget. Cela concerne les AE relatives à de nouveaux engagements pluriannuels mais également les AE modifiant un stock d'AE existant.

(4) Hors dépenses imputées aux chapitres 016 et 017.

(5) Les dépenses de frais de personnel sont exclues des autorisations d'engagement.

(6) Les comptes 68 peuvent figurer dans le détail du chapitre si la collectivité a opté pour le régime des provisions budgétaires, conformément aux dispositions législatives et réglementaires applicables.

(7) Cf. définitions des chapitres des opérations d'ordre (DF 042 = RI 040) (DF 043 = RF 043).

(8) Aucune prévision budgétaire ne doit figurer aux articles 675 et 676 (cf. chapitre 024 « produit des cessions d'immobilisations »).

(9) Chapitre destiné à retracer les opérations particulières telles que les opérations de stocks ou liées à la tenue d'un inventaire permanent.

(10) Si le montant des ICNE de l'exercice est inférieur au montant de l'exercice N-1, le montant du compte 66112 sera négatif.

III – VOTE DU BUDGET	III
SECTION DE FONCTIONNEMENT – RECETTES – DETAIL PAR ARTICLE	B2

Chap / art. (1)	Libellé	Pour mémoire, budget précédent (2)	RAR N-1 I	Propositions nouvelles	Vote de l'assemblée II	Total (RAR N-1 + Vote) III = I + II
TOTAL		0,00	0,00	192 962 783,00	192 962 783,00	192 962 783,00
013	Atténuations de charges (3)	0,00	0,00	46 600,00	46 600,00	46 600,00
6419	Remboursements rémunérations personnel	0,00	0,00	14 900,00	14 900,00	14 900,00
6459	Remb.charges sécu.sociale et prévoyance	0,00	0,00	31 700,00	31 700,00	31 700,00
016	APA	0,00	0,00	0,00	0,00	0,00
017	RSA / Régularisations de RMI	0,00	0,00	0,00	0,00	0,00
70	Prod. services, domaine, ventes diverses	0,00	0,00	20 313 050,00	20 313 050,00	20 313 050,00
70311	Concessions cimetières (produit net)	0,00	0,00	120 000,00	120 000,00	120 000,00
70321	Stationnement et location voie publique	0,00	0,00	410 000,00	410 000,00	410 000,00
70323	Red. occupation dom. public coll. unique	0,00	0,00	7 181 000,00	7 181 000,00	7 181 000,00
70328	Autres droits stationnement et location	0,00	0,00	30 000,00	30 000,00	30 000,00
70612	Redevance spéciale enlèvement ordures	0,00	0,00	2 250 000,00	2 250 000,00	2 250 000,00
7062	Redevances services à caractère culturel	0,00	0,00	15 000,00	15 000,00	15 000,00
70688	Autres prestations de services	0,00	0,00	3 035 000,00	3 035 000,00	3 035 000,00
70841	Mise à dispo personnel BA,régie,CCAS,CDE	0,00	0,00	711 000,00	711 000,00	711 000,00
70845	Mise à dispo personnel communes du GFP	0,00	0,00	186 900,00	186 900,00	186 900,00
70848	Mise à dispo personnel autres organismes	0,00	0,00	254 400,00	254 400,00	254 400,00
70872	Remb.frais par budgets annexes et régies	0,00	0,00	2 657 000,00	2 657 000,00	2 657 000,00
70878	Remb. frais par des tiers	0,00	0,00	817 750,00	817 750,00	817 750,00
7088	Produits activités annexes (abonnements)	0,00	0,00	2 645 000,00	2 645 000,00	2 645 000,00
73	Impôts et taxes (sauf 731)	0,00	0,00	28 990 000,00	28 990 000,00	28 990 000,00
7331	Taxe enlèvement ordures ménagères et ass	0,00	0,00	23 061 000,00	23 061 000,00	23 061 000,00
7337	Droits de stationnement	0,00	0,00	4 279 000,00	4 279 000,00	4 279 000,00
7351	Taxe sur consommation finale électricité	0,00	0,00	300 000,00	300 000,00	300 000,00
73621	Taxe de séjour	0,00	0,00	1 350 000,00	1 350 000,00	1 350 000,00
731	Impôts locaux	0,00	0,00	100 914 455,00	100 914 455,00	100 914 455,00
73111	Taxes foncières et d'habitation	0,00	0,00	63 383 000,00	63 383 000,00	63 383 000,00
73112	Cotisation sur la VAE	0,00	0,00	21 950 414,00	21 950 414,00	21 950 414,00
73113	Taxe sur les surfaces commerciales	0,00	0,00	4 500 000,00	4 500 000,00	4 500 000,00
73114	Imposition forf. sur entrep. réseaux	0,00	0,00	903 000,00	903 000,00	903 000,00
731211	Attribution de compensation	0,00	0,00	171 854,00	171 854,00	171 854,00
731221	FNGIR	0,00	0,00	8 526 187,00	8 526 187,00	8 526 187,00

Chap / art. (1)	Libellé	Pour mémoire, budget précédent (2)	RAR N-1 I	Propositions nouvelles	Vote de l'assemblée II	Total (RAR N-1 + Vote) III = I + II
73128	Autres fiscalités reversées	0,00	0,00	1 480 000,00	1 480 000,00	1 480 000,00
74	Dotations et participations (3)	0,00	0,00	39 972 956,00	39 972 956,00	39 972 956,00
741124	Dotation d'intercommunalité	0,00	0,00	7 660 000,00	7 660 000,00	7 660 000,00
741126	Dot. compensat° groupements de communes	0,00	0,00	23 000 000,00	23 000 000,00	23 000 000,00
744	FCTVA	0,00	0,00	100 000,00	100 000,00	100 000,00
74611	DGD des communes et EPCI	0,00	0,00	155 000,00	155 000,00	155 000,00
74712	Emplois d'avenir	0,00	0,00	22 600,00	22 600,00	22 600,00
74718	Autres participations Etat	0,00	0,00	178 925,00	178 925,00	178 925,00
7473	Participation départements	0,00	0,00	50 152,00	50 152,00	50 152,00
74741	Participation communes membres du GFP	0,00	0,00	122 154,00	122 154,00	122 154,00
74788	Autres	0,00	0,00	3 184 125,00	3 184 125,00	3 184 125,00
748312	D.C.R.T.P.	0,00	0,00	4 000 000,00	4 000 000,00	4 000 000,00
748313	Dotation compensation de la TP	0,00	0,00	30 000,00	30 000,00	30 000,00
74832	Etat - Compensation CET (CVAE et CFE)	0,00	0,00	4 000,00	4 000,00	4 000,00
74833	Etat-Compens.exonération taxes foncières	0,00	0,00	6 000,00	6 000,00	6 000,00
74834	Etat-Compens.exonération taxe habitation	0,00	0,00	1 460 000,00	1 460 000,00	1 460 000,00
75	Autres produits de gestion courante (3)	0,00	0,00	1 535 722,00	1 535 722,00	1 535 722,00
752	Revenus des immeubles	0,00	0,00	222 322,00	222 322,00	222 322,00
757	Redevances versées par fermiers, conces.	0,00	0,00	1 147 300,00	1 147 300,00	1 147 300,00
7588	Autres produits divers gestion courante	0,00	0,00	166 100,00	166 100,00	166 100,00
Total des recettes de gestion des services		0,00	0,00	191 772 783,00	191 772 783,00	191 772 783,00
76	Produits financiers	0,00	0,00	0,00	0,00	0,00
77	Produits exceptionnels (3)	0,00	0,00	190 000,00	190 000,00	190 000,00
7788	Produits exceptionnels divers	0,00	0,00	190 000,00	190 000,00	190 000,00
78	Reprises amort., dépréciations, prov. (semi-budgétaires) (3)	0,00		0,00	0,00	0,00
Total des recettes réelles		0,00	0,00	191 962 783,00	191 962 783,00	191 962 783,00
042	Opérations ordre transf. entre sections (4) (5) (6)	0,00		1 000 000,00	1 000 000,00	1 000 000,00
777	Quote-part subv invest transf cpte résul	0,00		1 000 000,00	1 000 000,00	1 000 000,00
043	Opérations ordre intérieur de la section (4) (7)	0,00		0,00	0,00	0,00
Total des recettes d'ordre		0,00		1 000 000,00	1 000 000,00	1 000 000,00

Détail du calcul de la taxe départementale de publicité foncière pour les collectivités dites « surfiscalisées » (compte 73211) (8)

Montant brut	0,00
Compensation	0,00
Montant net	0,00

Détail du calcul des ICNE au compte 7622 (9)

Montant des ICNE de l'exercice	0,00
Montant des ICNE de l'exercice N-1	0,00
= Différence ICNE N – ICNE N-1	0,00

(1) Détailler les articles utilisés conformément au plan de comptes.

(2) Voir état I-B pour le contenu du budget précédent.

(3) Hors recettes imputées aux chapitres 016 et 017.

(4) Cf. définitions du chapitre des opérations d'ordre (*RF 042 = DI 040*) (*RF 043 = DF 043*).

(5) Aucune prévision budgétaire ne doit figurer aux articles 775 et 776 (cf. chapitre 024 « produit des cessions d'immobilisations »).

(6) Les comptes 78 peuvent figurer dans le détail du chapitre si la collectivité a opté pour le régime des provisions budgétaires, conformément aux dispositions législatives et réglementaires applicables.

(7) Ce chapitre est destiné à retracer les opérations particulières telles que les opérations de stocks ou liées à la tenue d'un inventaire permanent simplifié.

(8) Destiné à retracer le prélèvement de la part non départementale de la taxe.

(9) Si le montant des ICNE de l'exercice est inférieur au montant de l'exercice N-1, le montant du compte 7622 sera négatif.

IV – ANNEXES	IV
A – PRESENTATION CROISEE – SECTION D'INVESTISSEMENT – VUE D'ENSEMBLE	A1

Chapitre nature	Libellé	01 Opérations non ventilables	0 Services généraux (hors 01 et Gestion des fonds européens)	0-5 Gestion des fonds européens	1 Sécurité	2 Enseign., formation prof.,apprentissage	3 Cult., vie soc., jeun., sports, loisirs	4 Santé et action sociale (hors RSA)	4-4 RSA
DEPENSES		14 242 000,00	2 275 600,00	0,00	1 820 000,00	0,00	9 563 812,94	40 000,00	0,00
10	Dotations, fonds divers et réserves	400 000,00	0,00	0,00	0,00	0,00	0,00	0,00	0,00
13	Subventions d'investissement	0,00	0,00	0,00	0,00	0,00	0,00	0,00	0,00
16	Emprunts et dettes assimilées	13 842 000,00	0,00	0,00	0,00	0,00	0,00	0,00	0,00
18	Cpte de liaison : affectation (BA,régie)	0,00	0,00	0,00	0,00	0,00	0,00	0,00	0,00
20	Immobilisations incorporelles (sauf 204)	0,00	243 000,00	0,00	0,00	0,00	10 850,00	0,00	0,00
204	Subventions d'équipement versées	0,00	500 000,00	0,00	0,00	0,00	1 388 596,00	0,00	0,00
21	Immobilisations corporelles	0,00	1 130 000,00	0,00	0,00	0,00	32 000,00	0,00	0,00
22	Immobilisations reçues en affectation	0,00	0,00	0,00	0,00	0,00	0,00	0,00	0,00
23	Immobilisations en cours	0,00	402 600,00	0,00	1 820 000,00	0,00	8 132 366,94	40 000,00	0,00
26	Participations et créances rattachées	0,00	0,00	0,00	0,00	0,00	0,00	0,00	0,00
27	Autres immobilisations financières	0,00	0,00	0,00	0,00	0,00	0,00	0,00	0,00
45	Opérations pour compte de tiers	0,00	0,00	0,00	0,00	0,00	0,00	0,00	0,00
RECETTES		20 379 330,83	0,00	0,00	0,00	0,00	2 527 963,00	0,00	0,00
024	Produits des cessions d'immobilisations	16 000,00	0,00	0,00	0,00	0,00	0,00	0,00	0,00
10	Dotations, fonds divers et réserves	4 500 000,00	0,00	0,00	0,00	0,00	0,00	0,00	0,00
13	Subventions d'investissement	1 200 000,00	0,00	0,00	0,00	0,00	2 527 963,00	0,00	0,00
16	Emprunts et dettes assimilées	14 663 330,83	0,00	0,00	0,00	0,00	0,00	0,00	0,00
18	Cpte de liaison : affectation (BA,régie)	0,00	0,00	0,00	0,00	0,00	0,00	0,00	0,00
20	Immobilisations incorporelles (sauf 204)	0,00	0,00	0,00	0,00	0,00	0,00	0,00	0,00
204	Subventions d'équipement versées	0,00	0,00	0,00	0,00	0,00	0,00	0,00	0,00
21	Immobilisations corporelles	0,00	0,00	0,00	0,00	0,00	0,00	0,00	0,00
22	Immobilisations reçues en affectation	0,00	0,00	0,00	0,00	0,00	0,00	0,00	0,00
23	Immobilisations en cours	0,00	0,00	0,00	0,00	0,00	0,00	0,00	0,00
26	Participations et créances rattachées	0,00	0,00	0,00	0,00	0,00	0,00	0,00	0,00
27	Autres immobilisations financières	0,00	0,00	0,00	0,00	0,00	0,00	0,00	0,00
45	Opérations pour compte de tiers	0,00	0,00	0,00	0,00	0,00	0,00	0,00	0,00

IV – ANNEXES							IV
A – PRESENTATION CROISEE – SECTION D'INVESTISSEMENT – VUE D'ENSEMBLE (suite)							A1

Chapitre nature	Libellé	5 Aménagement des territoires et habitat	6 Action économique	7 Environnement	8 Transports	9 Fonction en réserve	TOTAL
DEPENSES		16 977 130,00	2 943 000,00	5 720 900,00	8 297 000,00		61 879 442,94
10	Dotations, fonds divers et réserves	0,00	0,00	0,00	0,00		400 000,00
13	Subventions d'investissement	0,00	0,00	0,00	0,00		0,00
16	Emprunts et dettes assimilées	0,00	0,00	200,00	0,00		13 842 200,00
18	Cpte de liaison : affectation (BA,régie)	0,00	0,00	0,00	0,00		0,00
20	Immobilisations incorporelles (sauf 204)	775 000,00	0,00	235 000,00	833 000,00		2 096 850,00
204	Subventions d'équipement versées	11 260 130,00	755 000,00	68 000,00	60 000,00		14 031 726,00
21	Immobilisations corporelles	2 390 000,00	1 187 400,00	2 561 680,00	378 000,00		7 679 080,00
22	Immobilisations reçues en affectation	0,00	0,00	0,00	0,00		0,00
23	Immobilisations en cours	2 552 000,00	100 600,00	2 856 020,00	7 026 000,00		22 929 586,94
26	Participations et créances rattachées	0,00	0,00	0,00	0,00		0,00
27	Autres immobilisations financières	0,00	900 000,00	0,00	0,00		900 000,00
45	Opérations pour compte de tiers	0,00	0,00	0,00	0,00		0,00
RECETTES		3 768 326,00	2 967 540,00	133 012,11	936 540,00		30 712 711,94
024	Produits des cessions d'immobilisations	1 500 000,00	39 810,00	0,00	0,00		1 555 810,00
10	Dotations, fonds divers et réserves	0,00	0,00	0,00	0,00		4 500 000,00
13	Subventions d'investissement	2 268 326,00	0,00	126 012,11	936 540,00		7 058 841,11
16	Emprunts et dettes assimilées	0,00	0,00	7 000,00	0,00		14 670 330,83
18	Cpte de liaison : affectation (BA,régie)	0,00	0,00	0,00	0,00		0,00
20	Immobilisations incorporelles (sauf 204)	0,00	0,00	0,00	0,00		0,00
204	Subventions d'équipement versées	0,00	0,00	0,00	0,00		0,00
21	Immobilisations corporelles	0,00	27 730,00	0,00	0,00		27 730,00
22	Immobilisations reçues en affectation	0,00	0,00	0,00	0,00		0,00
23	Immobilisations en cours	0,00	0,00	0,00	0,00		0,00
26	Participations et créances rattachées	0,00	0,00	0,00	0,00		0,00
27	Autres immobilisations financières	0,00	2 900 000,00	0,00	0,00		2 900 000,00

Dijon Métropole - DM-Bud 01 Principal - BP - 2018

Chapitre nature	Libellé	5 Aménagement des territoires et habitat	6 Action économique	7 Environnement	8 Transports	9 Fonction en réserve	TOTAL
45	Opérations pour compte de tiers	0,00	0,00	0,00	0,00		0,00

IV – ANNEXES	IV
A – PRESENTATION CROISEE – SECTION D'INVESTISSEMENT – PRESENTATION DETAILLEE	A1.01

01 – OPERATIONS NON VENTILABLES

Article / compte nature (1)	Libellé	01 Opérations non ventilables
DEPENSES		14 242 000,00
102	Dotations et fonds d'investissement	400 000,00
164	Emprunts établissements de crédit	13 842 000,00
RECETTES		20 379 330,83
024	Produits des cessions d'immobilisations	16 000,00
102	Dotations et fonds d'investissement	4 500 000,00
134	Fonds affectés à l'équipement non transf	1 200 000,00
164	Emprunts établissements de crédit	14 663 330,83

(1) Détailler les comptes à trois chiffres.

IV – ANNEXES	IV
A – PRESENTATION CROISEE – SECTION D’INVESTISSEMENT – PRESENTATION DETAILLEE	A1.900

FONCTION 0 – Services généraux

Article / compte nature (1)	Libellé	02 Administration générale						028 Autres moyens généraux
		020 Admin. générale de la collectivité	021 Personnel non ventilé	022 Information, communication, publicité	023 Fêtes et cérémonies	024 Aide aux associations	025 Cimetières et pompes funèbres	
DEPENSES		1 565 600,00	0,00	0,00	0,00	504 000,00	206 000,00	0,00
203	Frais d'études, recherche, développement	83 000,00	0,00	0,00	0,00	0,00	0,00	0,00
204	Subventions d'équipement versées	0,00	0,00	0,00	0,00	500 000,00	0,00	0,00
205	Licences, procédés, droits similaires	160 000,00	0,00	0,00	0,00	0,00	0,00	0,00
215	Installat°, matériel, outillage techniq.	5 000,00	0,00	0,00	0,00	0,00	0,00	0,00
218	Autres immobilisations corporelles	1 121 000,00	0,00	0,00	0,00	4 000,00	0,00	0,00
231	Immobilisations corporelles en cours	196 600,00	0,00	0,00	0,00	0,00	206 000,00	0,00
RECETTES		0,00	0,00	0,00	0,00	0,00	0,00	0,00

(1) Détailler les comptes à trois chiffres.

IV – ANNEXES	IV
A – PRESENTATION CROISEE – SECTION D'INVESTISSEMENT – PRESENTATION DETAILLEE	A1.900

FONCTION 0 – Services généraux (suite 1)

Article / compte nature (1)	Libellé	03 Conseils						
		031 Assemblée délibérante	032 Conseil éco.,social région./Conseil dev.	033 Conseil cult., éduc., env.	034 Conseil éco.,soc.,environ.,culture,éduc.		035 Conseil de territoire	038 Autres instances
					0341 Section éco., sociale et environnem.	0342 Section culture, éducation et sports		
DEPENSES		0,00	0,00	0,00	0,00	0,00	0,00	
203	Frais d'études, recherche, développement	0,00	0,00	0,00	0,00	0,00	0,00	
204	Subventions d'équipement versées	0,00	0,00	0,00	0,00	0,00	0,00	
205	Licences, procédés, droits similaires	0,00	0,00	0,00	0,00	0,00	0,00	
215	Installat°, matériel, outillage techniq.	0,00	0,00	0,00	0,00	0,00	0,00	
218	Autres immobilisations corporelles	0,00	0,00	0,00	0,00	0,00	0,00	
231	Immobilisations corporelles en cours	0,00	0,00	0,00	0,00	0,00	0,00	
RECETTES		0,00	0,00	0,00	0,00	0,00	0,00	

(1) Détailler les comptes à trois chiffres.

IV – ANNEXES	IV
A – PRESENTATION CROISEE – SECTION D'INVESTISSEMENT – PRESENTATION DETAILLEE	A1.900

FONCTION 0 – Services généraux (suite 2)

Article / compte nature (1)	Libellé	04 Coop.décent.,act° interrég.,eur.,intern.					TOTAL DU CHAPITRE
		041 Action relevant de la subvention globale	042 Actions interrégionales	043 Actions européennes	044 Aide publique au développement	048 Autres actions	
DEPENSES		0,00	0,00	0,00	0,00	0,00	2 275 600,00
203	Frais d'études, recherche, développement	0,00	0,00	0,00	0,00	0,00	83 000,00
204	Subventions d'équipement versées	0,00	0,00	0,00	0,00	0,00	500 000,00
205	Licences, procédés, droits similaires	0,00	0,00	0,00	0,00	0,00	160 000,00
215	Installat°, matériel, outillage techniq.	0,00	0,00	0,00	0,00	0,00	5 000,00
218	Autres immobilisations corporelles	0,00	0,00	0,00	0,00	0,00	1 125 000,00
231	Immobilisations corporelles en cours	0,00	0,00	0,00	0,00	0,00	402 600,00
RECETTES		0,00	0,00	0,00	0,00	0,00	0,00

(1) Détailler les comptes à trois chiffres.

IV – ANNEXES	IV
A – PRESENTATION CROISEE – SECTION D'INVESTISSEMENT – PRESENTATION DETAILLEE	A1.900-5

FONCTION 0-5 – Gestion des fonds européens

Article / compte nature (1)	Libellé	051 FSE	052 FEDER	058 Autres	TOTAL DU CHAPITRE
	DEPENSES	0,00	0,00	0,00	0,00
	RECETTES	0,00	0,00	0,00	0,00

(1) Détailler les comptes à trois chiffres.

IV – ANNEXES	IV
A – PRESENTATION CROISEE – SECTION D’INVESTISSEMENT – PRESENTATION DETAILLEE	A1.901

FONCTION 1 – Sécurité

Article / compte nature (1)	Libellé	10 Services communs	11 Gendarmerie, police, sécurité, justice	12 Incendie et secours	13 Hygiène et salubrité publique	18 Autres interv. protect. personnes, biens	TOTAL DU CHAPITRE
	DEPENSES	1 300 000,00	0,00	250 000,00	0,00	270 000,00	1 820 000,00
231	Immobilisations corporelles en cours	1 300 000,00	0,00	250 000,00	0,00	270 000,00	1 820 000,00
	RECETTES	0,00	0,00	0,00	0,00	0,00	0,00

(1) Détailler les comptes à trois chiffres.

IV – ANNEXES	IV
A – PRESENTATION CROISEE – SECTION D’INVESTISSEMENT – PRESENTATION DETAILLEE	A1.902

FONCTION 2 – Enseignement, formation professionnelle et apprentissage

Article / compte nature (1)	Libellé	20 Services communs	21 Enseignement du premier degré			22 Enseignement du second degré		
			211 Ecoles maternelles	212 Ecoles primaires	213 Classes regroupées	221 Collèges	222 Lycées publics	223 Lycées privés
			DEPENSES	0,00	0,00	0,00	0,00	0,00
RECETTES	0,00	0,00	0,00	0,00	0,00	0,00	0,00	

(1) Détailler les comptes à trois chiffres.

IV – ANNEXES	IV
A – PRESENTATION CROISEE – SECTION D'INVESTISSEMENT – PRESENTATION DETAILLEE	A1.902

FONCTION 2 – Enseignement, formation professionnelle et apprentissage (suite 1)

Article / compte nature (1)	Libellé	23 Enseignement supérieur	24 Cités scolaires	25 Formation professionnelle	26 Apprentissage	27 Formation sanitaire et sociale
	DEPENSES	0,00	0,00	0,00	0,00	0,00
	RECETTES	0,00	0,00	0,00	0,00	0,00

(1) Détailler les comptes à trois chiffres.

IV – ANNEXES	IV
A – PRESENTATION CROISEE – SECTION D'INVESTISSEMENT – PRESENTATION DETAILLEE	A1.902

FONCTION 2 – Enseignement, formation professionnelle et apprentissage (suite 2)

Article / compte nature (1)	Libellé	28 Autres services périscolaires et annexes					29 Sécurité	TOTAL DU CHAPITRE
		281 Hébergement et restauration scolaires	282 Sport scolaire	283 Médecine scolaire	284 Classes de découverte	288 Autre service annexe de l'enseignement		
DEPENSES		0,00	0,00	0,00	0,00	0,00	0,00	
RECETTES		0,00	0,00	0,00	0,00	0,00	0,00	

(1) Détailler les comptes à trois chiffres.

IV – ANNEXES	IV
A – PRESENTATION CROISEE – SECTION D’INVESTISSEMENT – PRESENTATION DETAILLEE	A1.903

FONCTION 3 – Culture, vie sociale, jeunesse, sports et loisirs

Article / compte nature (1)	Libellé	30 Services communs	31 Culture							
			311 Activités artist.,actions et manif.cult.	312 Patrimoine	313 Bibliothèques, médiathèques	314 Musées	315 Services d'archives	316 Théâtres	317 Cinémas et autres salles de spectacles	318 Archéologie préventive
DEPENSES		0,00	0,00	0,00	66 700,00	1 166 000,00	0,00	0,00	124 796,00	0,00
203	Frais d'études, recherche, développement	0,00	0,00	0,00	0,00	0,00	0,00	0,00	0,00	0,00
204	Subventions d'équipement versées	0,00	0,00	0,00	66 700,00	1 166 000,00	0,00	0,00	83 896,00	0,00
205	Licences, procédés, droits similaires	0,00	0,00	0,00	0,00	0,00	0,00	0,00	0,00	0,00
218	Autres immobilisations corporelles	0,00	0,00	0,00	0,00	0,00	0,00	0,00	0,00	0,00
231	Immobilisations corporelles en cours	0,00	0,00	0,00	0,00	0,00	0,00	0,00	40 900,00	0,00
RECETTES		0,00	0,00	0,00	0,00	0,00	0,00	0,00	0,00	0,00
131	Subv. d'équipement transférables	0,00	0,00	0,00	0,00	0,00	0,00	0,00	0,00	0,00

(1) Détailler les comptes à trois chiffres.

IV – ANNEXES	IV
A – PRESENTATION CROISEE – SECTION D'INVESTISSEMENT – PRESENTATION DETAILLEE	A1.903

FONCTION 3 – Culture, vie sociale, jeunesse, sports et loisirs (suite 1)

Article / compte nature (1)	Libellé	32 Sports (autres que scolaires)					
		321 Salles de sport, gymnases	322 Stades	323 Piscines	324 Centres de formation sportifs	325 Autres équipements sportifs ou loisirs	326 Manifestations sportives
DEPENSES		90 000,00	539 316,94	7 505 000,00	0,00	72 000,00	0,00
203	Frais d'études, recherche, développement	0,00	0,00	2 350,00	0,00	0,00	0,00
204	Subventions d'équipement versées	0,00	0,00	0,00	0,00	72 000,00	0,00
205	Licences, procédés, droits similaires	0,00	2 500,00	6 000,00	0,00	0,00	0,00
218	Autres immobilisations corporelles	10 000,00	22 000,00	0,00	0,00	0,00	0,00
231	Immobilisations corporelles en cours	80 000,00	514 816,94	7 496 650,00	0,00	0,00	0,00
RECETTES		0,00	564 963,00	1 963 000,00	0,00	0,00	0,00
131	Subv. d'équipement transférables	0,00	564 963,00	1 963 000,00	0,00	0,00	0,00

(1) Détailler les comptes à trois chiffres.

IV – ANNEXES	IV
A – PRESENTATION CROISEE – SECTION D'INVESTISSEMENT – PRESENTATION DETAILLEE	A1.903

FONCTION 3 – Culture, vie sociale, jeunesse, sports et loisirs (suite 2)

Article / compte nature (1)	Libellé	33 Action culturelle			39 Sécurité	TOTAL DU CHAPITRE
		331 Centres de loisirs	332 Colonies de vacances	338 Autres activités pour les jeunes		
DEPENSES		0,00	0,00	0,00	0,00	9 563 812,94
203	Frais d'études, recherche, développement	0,00	0,00	0,00	0,00	2 350,00
204	Subventions d'équipement versées	0,00	0,00	0,00	0,00	1 388 596,00
205	Licences, procédés, droits similaires	0,00	0,00	0,00	0,00	8 500,00
218	Autres immobilisations corporelles	0,00	0,00	0,00	0,00	32 000,00
231	Immobilisations corporelles en cours	0,00	0,00	0,00	0,00	8 132 366,94
RECETTES		0,00	0,00	0,00	0,00	2 527 963,00
131	Subv. d'équipement transférables	0,00	0,00	0,00	0,00	2 527 963,00

(1) Détailler les comptes à trois chiffres.

IV – ANNEXES	IV
A – PRESENTATION CROISEE – SECTION D’INVESTISSEMENT – PRESENTATION DETAILLEE	A1.904

FONCTION 4 – Santé et action sociale (hors RSA)

Article / compte nature (1)	Libellé	41 Santé					
		410 Services communs	411 PMI et planification familiale	412 Prévention et éducation pour la santé	413 Sécurité alimentaire	414 Dispensaires et autres éta sanitaires	418 Autres actions
	DEPENSES	0,00	0,00	0,00	0,00	0,00	0,00
231	Immobilisations corporelles en cours	0,00	0,00	0,00	0,00	0,00	0,00
	RECETTES	0,00	0,00	0,00	0,00	0,00	0,00

(1) Détailler les comptes à trois chiffres.

IV – ANNEXES	IV
A – PRESENTATION CROISEE – SECTION D'INVESTISSEMENT – PRESENTATION DETAILLEE	A1.904

FONCTION 4 – Santé et action sociale (hors RSA) (suite 1)

Article / compte nature (1)	Libellé	42 Action sociale					422 Personnes handicapées
		420 Services communs	421 Famille et enfance				
			4211 Actions en faveur de la maternité	4212 Aides à la famille	4213 Crèches et garderies	4214 Adolescence	
	DEPENSES	40 000,00	0,00	0,00	0,00	0,00	0,00
231	Immobilisations corporelles en cours	40 000,00	0,00	0,00	0,00	0,00	0,00
	RECETTES	0,00	0,00	0,00	0,00	0,00	0,00

(1) Détailler les comptes à trois chiffres.

IV – ANNEXES	IV
A – PRESENTATION CROISEE – SECTION D'INVESTISSEMENT – PRESENTATION DETAILLEE	A1.904

FONCTION 4 – Santé et action sociale (hors RSA) (suite 2)

Article / compte nature (1)	Libellé	42				TOTAL DU CHAPITRE	
		Action sociale			424 Personnes en difficulté		428 Autres interventions sociales
		423 Personnes âgées					
		4231 Forfait autonomie	4232 Autres actions de prévention	4238 Autres			
	DEPENSES	0,00	0,00	0,00	0,00	0,00	40 000,00
231	Immobilisations corporelles en cours	0,00	0,00	0,00	0,00	0,00	40 000,00
	RECETTES	0,00	0,00	0,00	0,00	0,00	0,00

(1) Détailler les comptes à trois chiffres.

IV – ANNEXES	IV
A – PRESENTATION CROISEE – SECTION D'INVESTISSEMENT – PRESENTATION DETAILLEE	A1.904-4

FONCTION 4-4 – RSA

Article / compte nature (1)	Libellé	441 Insertion sociale	442 Santé	443 Logement	444 Insertion professionnelle	445 Evaluation des dépenses engagées	446 Dépenses de structure	447 RSA allocations	448 Autres dépenses au titre du RSA	TOTAL DU CHAPITRE
	DEPENSES	0,00	0,00	0,00	0,00	0,00	0,00	0,00	0,00	0,00
	RECETTES	0,00	0,00	0,00	0,00	0,00	0,00	0,00	0,00	0,00

(1) Détailler les comptes à trois chiffres.

IV – ANNEXES	IV
A – PRESENTATION CROISEE – SECTION D’INVESTISSEMENT – PRESENTATION DETAILLEE	A1.905

FONCTION 5 – Aménagement des territoires et habitat

Article / compte nature (1)	Libellé	50 Services communs	51 Aménagement et services urbains						
			510 Services communs	511 Espaces verts urbains	512 Eclairage public	513 Art public	514 Electrification	515 Opérations d'aménagement	518 Autres actions d'aménagement urbain
DEPENSES		10 220 930,00	0,00	50 000,00	1 262 000,00	0,00	0,00	490 000,00	2 684 500,00
202	Frais réalisation documents urbanisme	0,00	0,00	0,00	0,00	0,00	0,00	0,00	485 000,00
203	Frais d'études, recherche, développement	0,00	0,00	0,00	0,00	0,00	0,00	50 000,00	0,00
204	Subventions d'équipement versées	10 220 930,00	0,00	0,00	0,00	0,00	0,00	0,00	589 500,00
205	Licences, procédés, droits similaires	0,00	0,00	0,00	0,00	0,00	0,00	240 000,00	0,00
211	Terrains	0,00	0,00	0,00	0,00	0,00	0,00	0,00	840 000,00
212	Agencements et aménagements de terrains	0,00	0,00	50 000,00	0,00	0,00	0,00	0,00	0,00
231	Immobilisations corporelles en cours	0,00	0,00	0,00	1 262 000,00	0,00	0,00	200 000,00	770 000,00
RECETTES		1 805 000,00	0,00	28 000,00	0,00	0,00	0,00	20 920,00	414 406,00
024	Produits des cessions d'immobilisations	0,00	0,00	0,00	0,00	0,00	0,00	0,00	0,00
131	Subv. d'équipement transférables	1 805 000,00	0,00	0,00	0,00	0,00	0,00	6 950,00	0,00
132	Subv. d'équipement non transférables	0,00	0,00	28 000,00	0,00	0,00	0,00	13 970,00	414 406,00

(1) Détailler les comptes à trois chiffres.

IV – ANNEXES	IV
A – PRESENTATION CROISEE – SECTION D'INVESTISSEMENT – PRESENTATION DETAILLEE	A1.905

FONCTION 5 – Aménagement des territoires et habitat (suite 1)

Article / compte nature (1)	Libellé	52 Politique de la ville	53 Agglomérations et villes moyennes	54 Espace rural et autres espaces de dév.	55 Habitat (Logement)			
					551 Parc privé de la collectivité	552 Aide au secteur locatif	553 Aide à l'accession à la propriété	554 Aire d'accueil des gens du voyage
DEPENSES		0,00	0,00	0,00	0,00	1 949 700,00	0,00	0,00
202	Frais réalisation documents urbanisme	0,00	0,00	0,00	0,00	0,00	0,00	0,00
203	Frais d'études, recherche, développement	0,00	0,00	0,00	0,00	0,00	0,00	0,00
204	Subventions d'équipement versées	0,00	0,00	0,00	0,00	449 700,00	0,00	0,00
205	Licences, procédés, droits similaires	0,00	0,00	0,00	0,00	0,00	0,00	0,00
211	Terrains	0,00	0,00	0,00	0,00	1 500 000,00	0,00	0,00
212	Agencements et aménagements de terrains	0,00	0,00	0,00	0,00	0,00	0,00	0,00
231	Immobilisations corporelles en cours	0,00	0,00	0,00	0,00	0,00	0,00	0,00
RECETTES		0,00	0,00	0,00	0,00	1 500 000,00	0,00	0,00
024	Produits des cessions d'immobilisations	0,00	0,00	0,00	0,00	1 500 000,00	0,00	0,00
131	Subv. d'équipement transférables	0,00	0,00	0,00	0,00	0,00	0,00	0,00
132	Subv. d'équipement non transférables	0,00	0,00	0,00	0,00	0,00	0,00	0,00

(1) Détailler les comptes à trois chiffres.

IV – ANNEXES	IV
A – PRESENTATION CROISEE – SECTION D'INVESTISSEMENT – PRESENTATION DETAILLEE	A1.905

FONCTION 5 – Aménagement des territoires et habitat (suite 2)

Article / compte nature (1)	Libellé	56 Actions en faveur du littoral	57 Techno. de l'information et de la comm.	58		59 Sécurité	TOTAL DU CHAPITRE
				Autres actions			
				581 Réserves Foncières	588 Autres		
DEPENSES		0,00	320 000,00	0,00	0,00	0,00	16 977 130,00
202	Frais réalisation documents urbanisme	0,00	0,00	0,00	0,00	0,00	485 000,00
203	Frais d'études, recherche, développement	0,00	0,00	0,00	0,00	0,00	50 000,00
204	Subventions d'équipement versées	0,00	0,00	0,00	0,00	0,00	11 260 130,00
205	Licences, procédés, droits similaires	0,00	0,00	0,00	0,00	0,00	240 000,00
211	Terrains	0,00	0,00	0,00	0,00	0,00	2 340 000,00
212	Agencements et aménagements de terrains	0,00	0,00	0,00	0,00	0,00	50 000,00
231	Immobilisations corporelles en cours	0,00	320 000,00	0,00	0,00	0,00	2 552 000,00
RECETTES		0,00	0,00	0,00	0,00	0,00	3 768 326,00
024	Produits des cessions d'immobilisations	0,00	0,00	0,00	0,00	0,00	1 500 000,00
131	Subv. d'équipement transférables	0,00	0,00	0,00	0,00	0,00	1 811 950,00
132	Subv. d'équipement non transférables	0,00	0,00	0,00	0,00	0,00	456 376,00

(1) Détailler les comptes à trois chiffres.

IV – ANNEXES	IV
A – PRESENTATION CROISEE – SECTION D'INVESTISSEMENT – PRESENTATION DETAILLEE	A1.906

FONCTION 6 – Action économique

Article / compte nature (1)	Libellé	60 Services communs	61 Interventions économiques transversales	62 Structure d'animation et de dév. éco.	63 Actions sectorielles			
					631 Agriculture, pêche et agro-alimentaire		632 Industrie, commerce et artisanat	633 Développement touristique
					6311 Laboratoire	6312 Autres		
DEPENSES		2 875 000,00	0,00	0,00	0,00	68 000,00	0,00	0,00
204	Subventions d'équipement versées	755 000,00	0,00	0,00	0,00	0,00	0,00	0,00
211	Terrains	1 119 400,00	0,00	0,00	0,00	8 000,00	0,00	0,00
212	Agencements et aménagements de terrains	0,00	0,00	0,00	0,00	60 000,00	0,00	0,00
231	Immobilisations corporelles en cours	100 600,00	0,00	0,00	0,00	0,00	0,00	0,00
274	Prêts	900 000,00	0,00	0,00	0,00	0,00	0,00	0,00
RECETTES		2 967 540,00	0,00	0,00	0,00	0,00	0,00	0,00
024	Produits des cessions d'immobilisations	39 810,00	0,00	0,00	0,00	0,00	0,00	0,00
211	Terrains	27 730,00	0,00	0,00	0,00	0,00	0,00	0,00
274	Prêts	2 900 000,00	0,00	0,00	0,00	0,00	0,00	0,00

(1) Détailler les comptes à trois chiffres.

IV – ANNEXES	IV
A – PRESENTATION CROISEE – SECTION D'INVESTISSEMENT – PRESENTATION DETAILLEE	A1.906

FONCTION 6 – Action économique (suite)

Article / compte nature (1)	Libellé	64 Rayonnement, attractivité du territoire	65 Insertion éco. et éco.sociale, solidaire	66 Maintien et dév. des services publics	67 Recherche et innovation	68 Autres actions	TOTAL DU CHAPITRE
DEPENSES		0,00	0,00	0,00	0,00	0,00	2 943 000,00
204	Subventions d'équipement versées	0,00	0,00	0,00	0,00	0,00	755 000,00
211	Terrains	0,00	0,00	0,00	0,00	0,00	1 127 400,00
212	Agencements et aménagements de terrains	0,00	0,00	0,00	0,00	0,00	60 000,00
231	Immobilisations corporelles en cours	0,00	0,00	0,00	0,00	0,00	100 600,00
274	Prêts	0,00	0,00	0,00	0,00	0,00	900 000,00
RECETTES		0,00	0,00	0,00	0,00	0,00	2 967 540,00
024	Produits des cessions d'immobilisations	0,00	0,00	0,00	0,00	0,00	39 810,00
211	Terrains	0,00	0,00	0,00	0,00	0,00	27 730,00
274	Prêts	0,00	0,00	0,00	0,00	0,00	2 900 000,00

(1) Détailler les comptes à trois chiffres.

IV – ANNEXES	IV
A – PRESENTATION CROISEE – SECTION D'INVESTISSEMENT – PRESENTATION DETAILLEE	A1.907

FONCTION 7 – Environnement

Article / compte nature (1)	Libellé	70 Services communs	71 Actions transversales	72 Actions déchets et propreté urbaine				
				721 Collecte et traitement des déchets			722 Propreté urbaine	
				7211 Actions prévention et sensibilisation	7212 Collecte des déchets	7213 Tri, valorisation, traitement déchets	7221 Actions prévention et sensibilisation	7222 Action propreté urbaine et nettoiemnt
DEPENSES		0,00	0,00	0,00	0,00	4 733 380,00	0,00	0,00
165	Dépôts et cautionnements reçus	0,00	0,00	0,00	0,00	200,00	0,00	0,00
203	Frais d'études, recherche, développement	0,00	0,00	0,00	0,00	170 000,00	0,00	0,00
204	Subventions d'équipement versées	0,00	0,00	0,00	0,00	0,00	0,00	0,00
215	Installat°, matériel, outillage techniq.	0,00	0,00	0,00	0,00	850 000,00	0,00	0,00
218	Autres immobilisations corporelles	0,00	0,00	0,00	0,00	1 711 680,00	0,00	0,00
231	Immobilisations corporelles en cours	0,00	0,00	0,00	0,00	2 001 500,00	0,00	0,00
RECETTES		0,00	73 469,00	0,00	0,00	59 543,11	0,00	0,00
132	Subv. d'équipent non transférables	0,00	73 469,00	0,00	0,00	52 543,11	0,00	0,00
165	Dépôts et cautionnements reçus	0,00	0,00	0,00	0,00	7 000,00	0,00	0,00

(1) Détailler les comptes à trois chiffres.

IV – ANNEXES	IV
A – PRESENTATION CROISEE – SECTION D'INVESTISSEMENT – PRESENTATION DETAILLEE	A1.907

FONCTION 7 – Environnement (suite 1)

Article / compte nature (1)	Libellé	73 Actions en matière de gestion des eaux					74 Politique de l'air
		731 Politique de l'eau	732 Eau potable	733 Assainissement	734 Eaux pluviales	735 Lutte contre les inondations	
DEPENSES		65 000,00	0,00	0,00	435 520,00	0,00	0,00
165	Dépôts et cautionnements reçus	0,00	0,00	0,00	0,00	0,00	0,00
203	Frais d'études, recherche, développement	0,00	0,00	0,00	65 000,00	0,00	0,00
204	Subventions d'équipement versées	0,00	0,00	0,00	0,00	0,00	0,00
215	Installat°, matériel, outillage techniq.	0,00	0,00	0,00	0,00	0,00	0,00
218	Autres immobilisations corporelles	0,00	0,00	0,00	0,00	0,00	0,00
231	Immobilisations corporelles en cours	65 000,00	0,00	0,00	370 520,00	0,00	0,00
RECETTES		0,00	0,00	0,00	0,00	0,00	0,00
132	Subv. d'équipent non transférables	0,00	0,00	0,00	0,00	0,00	0,00
165	Dépôts et cautionnements reçus	0,00	0,00	0,00	0,00	0,00	0,00

(1) Détailler les comptes à trois chiffres.

IV – ANNEXES	IV
A – PRESENTATION CROISEE – SECTION D'INVESTISSEMENT – PRESENTATION DETAILLEE	A1.907

FONCTION 7 – Environnement (suite 2)

Article / compte nature (1)	Libellé	75 Politique de l'énergie					76 Préserv. patrim. naturel,risques techno.	77 Environnement infrastructures transports	78 Autres actions	TOTAL DU CHAPITRE
		751 Réseaux de chaleur et de froid	752 Energie photovoltaïque	753 Energie éolienne	754 Energie hydraulique	758 Autres actions				
DEPENSES		0,00	0,00	0,00	0,00	461 000,00	26 000,00	0,00	0,00	5 720 900,00
165	Dépôts et cautionnements reçus	0,00	0,00	0,00	0,00	0,00	0,00	0,00	0,00	200,00
203	Frais d'études, recherche, développement	0,00	0,00	0,00	0,00	0,00	0,00	0,00	0,00	235 000,00
204	Subventions d'équipement versées	0,00	0,00	0,00	0,00	42 000,00	26 000,00	0,00	0,00	68 000,00
215	Installat°, matériel, outillage techniq.	0,00	0,00	0,00	0,00	0,00	0,00	0,00	0,00	850 000,00
218	Autres immobilisations corporelles	0,00	0,00	0,00	0,00	0,00	0,00	0,00	0,00	1 711 680,00
231	Immobilisations corporelles en cours	0,00	0,00	0,00	0,00	419 000,00	0,00	0,00	0,00	2 856 020,00
RECETTES		0,00	0,00	0,00	0,00	0,00	0,00	0,00	0,00	133 012,11
132	Subv. d'équipent non transférables	0,00	0,00	0,00	0,00	0,00	0,00	0,00	0,00	126 012,11
165	Dépôts et cautionnements reçus	0,00	0,00	0,00	0,00	0,00	0,00	0,00	0,00	7 000,00

(1) Détailler les comptes à trois chiffres.

IV – ANNEXES	IV
A – PRESENTATION CROISEE – SECTION D’INVESTISSEMENT – PRESENTATION DETAILLEE	A1.908

FONCTION 8 – Transports

Article / compte nature (1)	Libellé	80 Services communs	81 Transports scolaires	82 Transports publics de voyageurs						
				820 Services communs	821 Transport sur route	822 Transport ferroviaire	823 Transport fluvial	824 Transport maritime	825 Transport aérien	828 Autres transports
DEPENSES		0,00	0,00	0,00	0,00	0,00	0,00	0,00	0,00	0,00
203	Frais d'études, recherche, développement	0,00	0,00	0,00	0,00	0,00	0,00	0,00	0,00	0,00
204	Subventions d'équipement versées	0,00	0,00	0,00	0,00	0,00	0,00	0,00	0,00	0,00
212	Agencements et aménagements de terrains	0,00	0,00	0,00	0,00	0,00	0,00	0,00	0,00	0,00
215	Installat°, matériel, outillage techniq.	0,00	0,00	0,00	0,00	0,00	0,00	0,00	0,00	0,00
218	Autres immobilisations corporelles	0,00	0,00	0,00	0,00	0,00	0,00	0,00	0,00	0,00
231	Immobilisations corporelles en cours	0,00	0,00	0,00	0,00	0,00	0,00	0,00	0,00	0,00
RECETTES		0,00	0,00	0,00	0,00	0,00	0,00	0,00	0,00	0,00
131	Subv. d'équipement transférables	0,00	0,00	0,00	0,00	0,00	0,00	0,00	0,00	0,00
132	Subv. d'équipement non transférables	0,00	0,00	0,00	0,00	0,00	0,00	0,00	0,00	0,00

(1) Détailler les comptes à trois chiffres.

IV – ANNEXES	IV
A – PRESENTATION CROISEE – SECTION D'INVESTISSEMENT – PRESENTATION DETAILLEE	A1.908

FONCTION 8 – Transports (suite 1)

Article / compte nature (1)	Libellé	83						
		Transports de marchandises						
		830	831	832	833	834	835	838
		Services communs	Fret routier	Fret ferroviaire	Fret fluvial	Fret maritime	Fret aérien	Autres transports
DEPENSES		0,00	0,00	0,00	0,00	0,00	0,00	0,00
203	Frais d'études, recherche, développement	0,00	0,00	0,00	0,00	0,00	0,00	0,00
204	Subventions d'équipement versées	0,00	0,00	0,00	0,00	0,00	0,00	0,00
212	Agencements et aménagements de terrains	0,00	0,00	0,00	0,00	0,00	0,00	0,00
215	Installat*, matériel, outillage techniq.	0,00	0,00	0,00	0,00	0,00	0,00	0,00
218	Autres immobilisations corporelles	0,00	0,00	0,00	0,00	0,00	0,00	0,00
231	Immobilisations corporelles en cours	0,00	0,00	0,00	0,00	0,00	0,00	0,00
RECETTES		0,00	0,00	0,00	0,00	0,00	0,00	0,00
131	Subv. d'équipement transférables	0,00	0,00	0,00	0,00	0,00	0,00	0,00
132	Subv. d'équipent non transférables	0,00	0,00	0,00	0,00	0,00	0,00	0,00

(1) Détailler les comptes à trois chiffres.

IV – ANNEXES	IV
A – PRESENTATION CROISEE – SECTION D'INVESTISSEMENT – PRESENTATION DETAILLEE	A1.908

FONCTION 8 – Transports (suite 2)

Article / compte nature (1)	Libellé	84 Voirie							
		841 Voirie nationale	842 Voirie régionale	843 Voirie départementale	844 Voirie métropolitaine	845 Voirie communale	846 Viabilité hivernale et aléas climatiques	847 Equipements de voirie	849 Sécurité routière
DEPENSES		0,00	0,00	0,00	8 187 000,00	0,00	0,00	110 000,00	0,00
203	Frais d'études, recherche, développement	0,00	0,00	0,00	833 000,00	0,00	0,00	0,00	0,00
204	Subventions d'équipement versées	0,00	0,00	0,00	60 000,00	0,00	0,00	0,00	0,00
212	Agencements et aménagements de terrains	0,00	0,00	0,00	90 000,00	0,00	0,00	0,00	0,00
215	Installat ^o , matériel, outillage techniq.	0,00	0,00	0,00	270 000,00	0,00	0,00	0,00	0,00
218	Autres immobilisations corporelles	0,00	0,00	0,00	18 000,00	0,00	0,00	0,00	0,00
231	Immobilisations corporelles en cours	0,00	0,00	0,00	6 916 000,00	0,00	0,00	110 000,00	0,00
RECETTES		0,00	0,00	0,00	936 540,00	0,00	0,00	0,00	0,00
131	Subv. d'équipement transférables	0,00	0,00	0,00	593 394,00	0,00	0,00	0,00	0,00
132	Subv. d'équipement non transférables	0,00	0,00	0,00	343 146,00	0,00	0,00	0,00	0,00

(1) Détailler les comptes à trois chiffres.

IV – ANNEXES	IV
A – PRESENTATION CROISEE – SECTION D'INVESTISSEMENT – PRESENTATION DETAILLEE	A1.908

FONCTION 8 – Transports (suite 3)

Article / compte nature (1)	Libellé	85 Infrastructures					86 Liaisons multimodales	89 Sécurité	TOTAL DU CHAPITRE
		851 Gares, autres infrastructures routières	852 Gares et autres infrastructures ferrov.	853 Haltes, autres infrastructures fluviales	854 Ports, autres infrastructures portuaires	855 Aéroports et autres infrastructures			
DEPENSES		0,00	0,00	0,00	0,00	0,00	0,00	0,00	8 297 000,00
203	Frais d'études, recherche, développement	0,00	0,00	0,00	0,00	0,00	0,00	0,00	833 000,00
204	Subventions d'équipement versées	0,00	0,00	0,00	0,00	0,00	0,00	0,00	60 000,00
212	Agencements et aménagements de terrains	0,00	0,00	0,00	0,00	0,00	0,00	0,00	90 000,00
215	Installat°, matériel, outillage techniq.	0,00	0,00	0,00	0,00	0,00	0,00	0,00	270 000,00
218	Autres immobilisations corporelles	0,00	0,00	0,00	0,00	0,00	0,00	0,00	18 000,00
231	Immobilisations corporelles en cours	0,00	0,00	0,00	0,00	0,00	0,00	0,00	7 026 000,00
RECETTES		0,00	0,00	0,00	0,00	0,00	0,00	0,00	936 540,00
131	Subv. d'équipement transférables	0,00	0,00	0,00	0,00	0,00	0,00	0,00	593 394,00
132	Subv. d'équipement non transférables	0,00	0,00	0,00	0,00	0,00	0,00	0,00	343 146,00

(1) Détailler les comptes à trois chiffres.

IV – ANNEXES	IV
A – PRESENTATION CROISEE – SECTION DE FONCTIONNEMENT – VUE D'ENSEMBLE	A2

Chapitre nature	Libellé	01 Opérations non ventilables	0 Services généraux (hors 01 et Gestion des fonds européens)	0-5 Gestion des fonds européens	1 Sécurité	2 Enseign., formation prof., apprentissage	3 Cult., vie soc., jeun., sports, loisirs	4 Santé et action sociale (hors APA et RSA / Régularisation de RMI)	4-3 APA
DEPENSES		56 912 892,00	10 580 027,00	0,00	11 095 120,00	403 839,00	4 704 801,00	1 835 852,00	0,00
011	Charges à caractère général	0,00	4 527 472,00	0,00	2 291 000,00	15 120,00	2 090 289,00	613 500,00	0,00
012	Charges de personnel et frais assimilés	0,00	5 053 644,00	0,00	112 378,00	15 719,00	159 512,00	0,00	0,00
014	Atténuations de produits	54 532 892,00	0,00	0,00	0,00	0,00	0,00	0,00	0,00
65	Autres charges de gestion courante	0,00	990 661,00	0,00	8 691 742,00	373 000,00	2 455 000,00	1 222 352,00	0,00
6586	Frais fonctionnement des groupes d'élus	0,00	6 500,00	0,00	0,00	0,00	0,00	0,00	0,00
66	Charges financières	2 380 000,00	0,00	0,00	0,00	0,00	0,00	0,00	0,00
67	Charges exceptionnelles	0,00	1 750,00	0,00	0,00	0,00	0,00	0,00	0,00
68	Dotations aux provisions, dépréciations	0,00	0,00	0,00	0,00	0,00	0,00	0,00	0,00
RECETTES		137 474 455,00	1 672 570,00	0,00	282 750,00	0,00	1 033 500,00	352 652,00	0,00
013	Atténuations de charges	0,00	46 600,00	0,00	0,00	0,00	0,00	0,00	0,00
70	Prod. services, domaine, ventes diverses	0,00	1 539 800,00	0,00	282 750,00	0,00	677 500,00	30 000,00	0,00
73	Impôts et taxes	300 000,00	0,00	0,00	0,00	0,00	0,00	0,00	0,00
731	Impôts locaux	100 914 455,00	0,00	0,00	0,00	0,00	0,00	0,00	0,00
74	Dotations et participations	36 260 000,00	24 100,00	0,00	0,00	0,00	85 000,00	222 652,00	0,00
75	Autres produits de gestion courante	0,00	62 070,00	0,00	0,00	0,00	271 000,00	100 000,00	0,00
76	Produits financiers	0,00	0,00	0,00	0,00	0,00	0,00	0,00	0,00
77	Produits exceptionnels	0,00	0,00	0,00	0,00	0,00	0,00	0,00	0,00
78	Reprises amort., dépréciations, prov.	0,00	0,00	0,00	0,00	0,00	0,00	0,00	0,00

IV – ANNEXES	IV
A – PRESENTATION CROISEE – SECTION DE FONCTIONNEMENT – VUE D'ENSEMBLE (suite)	A2

Chapitre nature	Libellé	4-4 RSA / Régularisation de RMI	5 Aménagement des territoires et habitat	6 Action économique	7 Environnement	8 Transports	9 Fonction en réserve	TOTAL
DEPENSES		0,00	8 804 797,00	3 986 958,00	24 917 811,00	37 553 955,00		160 796 052,00
011	Charges à caractère général	0,00	5 130 377,00	944 359,00	21 703 580,00	3 778 858,00		41 094 555,00
012	Charges de personnel et frais assimilés	0,00	3 333 020,00	304 599,00	2 488 631,00	7 325 097,00		18 792 600,00
014	Atténuations de produits	0,00	0,00	1 350 000,00	0,00	0,00		55 882 892,00
65	Autres charges de gestion courante	0,00	341 400,00	1 388 000,00	626 600,00	26 450 000,00		42 538 755,00
6586	Frais fonctionnement des groupes d'élus	0,00	0,00	0,00	0,00	0,00		6 500,00
66	Charges financières	0,00	0,00	0,00	0,00	0,00		2 380 000,00
67	Charges exceptionnelles	0,00	0,00	0,00	99 000,00	0,00		100 750,00
68	Dotations aux provisions, dépréciations	0,00	0,00	0,00	0,00	0,00		0,00
RECETTES		0,00	1 083 350,00	1 450 000,00	43 669 806,00	4 943 700,00		191 962 783,00
013	Atténuations de charges	0,00	0,00	0,00	0,00	0,00		46 600,00
70	Prod. services, domaine, ventes diverses	0,00	411 500,00	0,00	16 725 000,00	646 500,00		20 313 050,00
73	Impôts et taxes	0,00	0,00	1 350 000,00	23 061 000,00	4 279 000,00		28 990 000,00
731	Impôts locaux	0,00	0,00	0,00	0,00	0,00		100 914 455,00
74	Dotations et participations	0,00	375 050,00	0,00	3 006 154,00	0,00		39 972 956,00
75	Autres produits de gestion courante	0,00	296 800,00	100 000,00	687 652,00	18 200,00		1 535 722,00
76	Produits financiers	0,00	0,00	0,00	0,00	0,00		0,00
77	Produits exceptionnels	0,00	0,00	0,00	190 000,00	0,00		190 000,00
78	Reprises amort., dépréciations, prov.	0,00	0,00	0,00	0,00	0,00		0,00

IV – ANNEXES	IV
A – PRESENTATION CROISEE – SECTION DE FONCTIONNEMENT – PRESENTATION DETAILLEE	A2.01

01 – OPERATIONS NON VENTILABLES

Article / compte nature (1)	Libellé	01 Opérations non ventilables
DEPENSES		56 912 892,00
661	Charges d'intérêts	2 200 000,00
668	Autres charges financières	180 000,00
739	Reverst. et restit. sur impôts et taxes	54 532 892,00
RECETTES		137 474 455,00
731	Impôts locaux	100 914 455,00
735	Impôts et taxes spécif. prod. énergie	300 000,00
741	D.G.F.	30 660 000,00
744	FCTVA	100 000,00
748	Autres attributions et participations	5 500 000,00

(1) Détailler les comptes à trois chiffres.

IV – ANNEXES	IV
A – PRESENTATION CROISEE – SECTION DE FONCTIONNEMENT – PRESENTATION DETAILLEE	A2.930

FONCTION 0 – Services généraux

Article / compte nature (1)	Libellé	02 Administration générale						028 Autres moyens généraux
		020 Admin. générale de la collectivité	021 Personnel non ventilé	022 Information, communication, publicité	023 Fêtes et cérémonies	024 Aide aux associations	025 Cimetières et pompes funèbres	
DEPENSES		7 883 080,00	73 949,00	1 354 409,00	1 000,00	86 933,00	238 656,00	0,00
606	Achats non stockés de matières et fourni	214 783,00	0,00	0,00	1 000,00	38 933,00	12 186,00	0,00
611	Contrats de prestations de services	344 000,00	0,00	2 000,00	0,00	34 000,00	10 000,00	0,00
613	Locations	78 000,00	0,00	0,00	0,00	0,00	0,00	0,00
614	Charges locatives et de copropriété	38 000,00	0,00	0,00	0,00	0,00	0,00	0,00
615	Entretien et réparations	337 000,00	0,00	0,00	0,00	5 000,00	51 900,00	0,00
616	Primes d'assurances	225 920,00	0,00	0,00	0,00	0,00	0,00	0,00
617	Etudes et recherches	153 000,00	0,00	0,00	0,00	0,00	0,00	0,00
618	Divers	422 300,00	0,00	0,00	0,00	0,00	0,00	0,00
621	Personnel extérieur au service	409 000,00	0,00	0,00	0,00	0,00	0,00	0,00
622	Rémunérations intermédiaires, honoraires	135 400,00	0,00	1 500,00	0,00	0,00	0,00	0,00
623	Pub., publications, relations publiques	127 500,00	0,00	517 000,00	0,00	0,00	0,00	0,00
624	Transports biens, transports collectifs	15 800,00	0,00	0,00	0,00	0,00	0,00	0,00
625	Déplacements et missions	17 800,00	0,00	0,00	0,00	0,00	0,00	0,00
626	Frais postaux et frais télécommunication	88 500,00	0,00	0,00	0,00	0,00	3 500,00	0,00
627	Services bancaires et assimilés	850,00	0,00	0,00	0,00	0,00	100,00	0,00
628	Divers	1 208 000,00	0,00	0,00	0,00	9 000,00	3 000,00	0,00
633	Impôts, taxes, versements (autre orga.)	69 461,00	0,00	19 623,00	0,00	0,00	3 373,00	0,00
635	Autres impôts, taxes (Admin Impôts)	431 500,00	0,00	0,00	0,00	0,00	0,00	0,00
641	Rémunérations du personnel	2 429 105,00	16 811,00	593 868,00	0,00	0,00	102 975,00	0,00
645	Charges sécurité sociale et prévoyance	875 262,00	41 138,00	216 756,00	0,00	0,00	42 763,00	0,00
647	Autres charges sociales	189 833,00	16 000,00	3 662,00	0,00	0,00	572,00	0,00
648	Autres charges de personnel	23 155,00	0,00	0,00	0,00	0,00	287,00	0,00
653	Indemnités	0,00	0,00	0,00	0,00	0,00	0,00	0,00
657	Subventions	42 161,00	0,00	0,00	0,00	0,00	0,00	0,00
658	Charges diverses de gestion courante	6 500,00	0,00	0,00	0,00	0,00	6 500,00	0,00
673	Titres annulés (sur exercices antérieurs	0,00	0,00	0,00	0,00	0,00	1 500,00	0,00
678	Autres charges exceptionnelles	250,00	0,00	0,00	0,00	0,00	0,00	0,00
RECETTES		1 408 900,00	0,00	0,00	0,00	43 500,00	220 170,00	0,00

Article / compte nature (1)	Libellé	02 Administration générale						
		020 Admin. générale de la collectivité	021 Personnel non ventilé	022 Information, communication, publicité	023 Fêtes et cérémonies	024 Aide aux associations	025 Cimetières et pompes funèbres	028 Autres moyens généraux
641	Rémunérations du personnel	14 900,00	0,00	0,00	0,00	0,00	0,00	0,00
645	Charges sécurité sociale et prévoyance	31 700,00	0,00	0,00	0,00	0,00	0,00	0,00
703	Redevances utilisation du domaine	0,00	0,00	0,00	0,00	0,00	120 000,00	0,00
708	Autres produits	1 276 300,00	0,00	0,00	0,00	43 500,00	100 000,00	0,00
747	Participations	24 100,00	0,00	0,00	0,00	0,00	0,00	0,00
752	Revenus des immeubles	53 000,00	0,00	0,00	0,00	0,00	170,00	0,00
758	Produits divers de gestion courante	8 900,00	0,00	0,00	0,00	0,00	0,00	0,00

(1) Détailler les comptes à trois chiffres.

IV – ANNEXES	IV
A – PRESENTATION CROISEE – SECTION DE FONCTIONNEMENT – PRESENTATION DETAILLEE	A2.930

FONCTION 0 – Services généraux (suite 1)

Article / compte nature (1)	Libellé	03 Conseils						
		031 Assemblée délibérante	032 Conseil éco.,social région./Conseil dév.	033 Conseil cult., éduc., env.	034 Conseil éco.,soc.,environ.,culture,éduc.		035 Conseil de territoire	038 Autres instances
					0341 Section éco., sociale et environnem.	0342 Section culture, éducation et sports		
DEPENSES		942 000,00	0,00	0,00	0,00	0,00	0,00	
606	Achats non stockés de matières et fourni	0,00	0,00	0,00	0,00	0,00	0,00	
611	Contrats de prestations de services	0,00	0,00	0,00	0,00	0,00	0,00	
613	Locations	0,00	0,00	0,00	0,00	0,00	0,00	
614	Charges locatives et de copropriété	0,00	0,00	0,00	0,00	0,00	0,00	
615	Entretien et réparations	0,00	0,00	0,00	0,00	0,00	0,00	
616	Primes d'assurances	0,00	0,00	0,00	0,00	0,00	0,00	
617	Etudes et recherches	0,00	0,00	0,00	0,00	0,00	0,00	
618	Divers	0,00	0,00	0,00	0,00	0,00	0,00	
621	Personnel extérieur au service	0,00	0,00	0,00	0,00	0,00	0,00	
622	Rémunérations intermédiaires, honoraires	0,00	0,00	0,00	0,00	0,00	0,00	
623	Pub., publications, relations publiques	0,00	0,00	0,00	0,00	0,00	0,00	
624	Transports biens, transports collectifs	0,00	0,00	0,00	0,00	0,00	0,00	
625	Déplacements et missions	0,00	0,00	0,00	0,00	0,00	0,00	
626	Frais postaux et frais télécommunication	0,00	0,00	0,00	0,00	0,00	0,00	
627	Services bancaires et assimilés	0,00	0,00	0,00	0,00	0,00	0,00	
628	Divers	0,00	0,00	0,00	0,00	0,00	0,00	
633	Impôts, taxes, versements (autre orga.)	0,00	0,00	0,00	0,00	0,00	0,00	
635	Autres impôts, taxes (Admin Impôts)	0,00	0,00	0,00	0,00	0,00	0,00	
641	Rémunérations du personnel	0,00	0,00	0,00	0,00	0,00	0,00	
645	Charges sécurité sociale et prévoyance	0,00	0,00	0,00	0,00	0,00	0,00	
647	Autres charges sociales	0,00	0,00	0,00	0,00	0,00	0,00	
648	Autres charges de personnel	0,00	0,00	0,00	0,00	0,00	0,00	
653	Indemnités	942 000,00	0,00	0,00	0,00	0,00	0,00	
657	Subventions	0,00	0,00	0,00	0,00	0,00	0,00	
658	Charges diverses de gestion courante	0,00	0,00	0,00	0,00	0,00	0,00	
673	Titres annulés (sur exercices antérieurs)	0,00	0,00	0,00	0,00	0,00	0,00	

Article / compte nature (1)	Libellé	03 Conseils						
		031 Assemblée délibérante	032 Conseil éco.,social région./Conseil dév.	033 Conseil cult., éduc., env.	034 Conseil éco.,soc.,environ.,culture,éduc.		035 Conseil de territoire	038 Autres instances
					0341 Section éco., sociale et environnem.	0342 Section culture, éducation et sports		
678	Autres charges exceptionnelles	0,00	0,00	0,00	0,00	0,00	0,00	0,00
RECETTES		0,00	0,00	0,00	0,00	0,00	0,00	0,00
641	Rémunérations du personnel	0,00	0,00	0,00	0,00	0,00	0,00	0,00
645	Charges sécurité sociale et prévoyance	0,00	0,00	0,00	0,00	0,00	0,00	0,00
703	Redevances utilisation du domaine	0,00	0,00	0,00	0,00	0,00	0,00	0,00
708	Autres produits	0,00	0,00	0,00	0,00	0,00	0,00	0,00
747	Participations	0,00	0,00	0,00	0,00	0,00	0,00	0,00
752	Revenus des immeubles	0,00	0,00	0,00	0,00	0,00	0,00	0,00
758	Produits divers de gestion courante	0,00	0,00	0,00	0,00	0,00	0,00	0,00

(1) Détailler les comptes à trois chiffres.

IV – ANNEXES	IV
A – PRESENTATION CROISEE – SECTION DE FONCTIONNEMENT – PRESENTATION DETAILLEE	A2.930

FONCTION 0 – Services généraux (suite 2)

Article / compte nature (1)	Libellé	04 Coop.décent.,act° interrég.,eur.,intern.					TOTAL DU CHAPITRE
		041 Action relevant de la subvention globale	042 Actions interrégionales	043 Actions européennes	044 Aide publique au développement	048 Autres actions	
DEPENSES		0,00	0,00	0,00	0,00	0,00	10 580 027,00
606	Achats non stockés de matières et fourni	0,00	0,00	0,00	0,00	0,00	266 902,00
611	Contrats de prestations de services	0,00	0,00	0,00	0,00	0,00	390 000,00
613	Locations	0,00	0,00	0,00	0,00	0,00	78 000,00
614	Charges locatives et de copropriété	0,00	0,00	0,00	0,00	0,00	38 000,00
615	Entretien et réparations	0,00	0,00	0,00	0,00	0,00	393 900,00
616	Primes d'assurances	0,00	0,00	0,00	0,00	0,00	225 920,00
617	Etudes et recherches	0,00	0,00	0,00	0,00	0,00	153 000,00
618	Divers	0,00	0,00	0,00	0,00	0,00	422 300,00
621	Personnel extérieur au service	0,00	0,00	0,00	0,00	0,00	409 000,00
622	Rémunérations intermédiaires, honoraires	0,00	0,00	0,00	0,00	0,00	136 900,00
623	Pub., publications, relations publiques	0,00	0,00	0,00	0,00	0,00	644 500,00
624	Transports biens, transports collectifs	0,00	0,00	0,00	0,00	0,00	15 800,00
625	Déplacements et missions	0,00	0,00	0,00	0,00	0,00	17 800,00
626	Frais postaux et frais télécommunication	0,00	0,00	0,00	0,00	0,00	92 000,00
627	Services bancaires et assimilés	0,00	0,00	0,00	0,00	0,00	950,00
628	Divers	0,00	0,00	0,00	0,00	0,00	1 220 000,00
633	Impôts, taxes, versements (autre orga.)	0,00	0,00	0,00	0,00	0,00	92 457,00
635	Autres impôts, taxes (Admin Impôts)	0,00	0,00	0,00	0,00	0,00	431 500,00
641	Rémunérations du personnel	0,00	0,00	0,00	0,00	0,00	3 142 759,00
645	Charges sécurité sociale et prévoyance	0,00	0,00	0,00	0,00	0,00	1 175 919,00
647	Autres charges sociales	0,00	0,00	0,00	0,00	0,00	210 067,00
648	Autres charges de personnel	0,00	0,00	0,00	0,00	0,00	23 442,00
653	Indemnités	0,00	0,00	0,00	0,00	0,00	942 000,00
657	Subventions	0,00	0,00	0,00	0,00	0,00	42 161,00
658	Charges diverses de gestion courante	0,00	0,00	0,00	0,00	0,00	13 000,00
673	Titres annulés (sur exercices antérieurs	0,00	0,00	0,00	0,00	0,00	1 500,00
678	Autres charges exceptionnelles	0,00	0,00	0,00	0,00	0,00	250,00

Article / compte nature (1)	Libellé	04 Coop.décent.,act° interrég.,eur.,intern.					TOTAL DU CHAPITRE
		041 Action relevant de la subvention globale	042 Actions interrégionales	043 Actions européennes	044 Aide publique au développement	048 Autres actions	
RECETTES		0,00	0,00	0,00	0,00	0,00	1 672 570,00
641	Rémunérations du personnel	0,00	0,00	0,00	0,00	0,00	14 900,00
645	Charges sécurité sociale et prévoyance	0,00	0,00	0,00	0,00	0,00	31 700,00
703	Redevances utilisation du domaine	0,00	0,00	0,00	0,00	0,00	120 000,00
708	Autres produits	0,00	0,00	0,00	0,00	0,00	1 419 800,00
747	Participations	0,00	0,00	0,00	0,00	0,00	24 100,00
752	Revenus des immeubles	0,00	0,00	0,00	0,00	0,00	53 170,00
758	Produits divers de gestion courante	0,00	0,00	0,00	0,00	0,00	8 900,00

(1) Détailler les comptes à trois chiffres.

IV – ANNEXES	IV
A – PRESENTATION CROISEE – SECTION DE FONCTIONNEMENT – PRESENTATION DETAILLEE	A2.930-5

FONCTION 0-5 – Gestion des fonds européens

Article / compte nature (1)	Libellé	051 FSE	052 FEDER	058 Autres	TOTAL DU CHAPITRE
	DEPENSES	0,00	0,00	0,00	0,00
	RECETTES	0,00	0,00	0,00	0,00

(1) Détailler les comptes à trois chiffres.

IV – ANNEXES	IV
A – PRESENTATION CROISEE – SECTION DE FONCTIONNEMENT – PRESENTATION DETAILLEE	A2.931

FONCTION 1 – Sécurité

Article / compte nature (1)	Libellé	10 Services communs	11 Gendarmerie, police, sécurité, justice	12 Incendie et secours	13 Hygiène et salubrité publique	18 Autres interv. protect. personnes, biens	TOTAL DU CHAPITRE
DEPENSES		1 772 000,00	500 000,00	8 637 120,00	0,00	186 000,00	11 095 120,00
611	Contrats de prestations de services	1 525 000,00	500 000,00	0,00	0,00	0,00	2 025 000,00
615	Entretien et réparations	0,00	0,00	80 000,00	0,00	176 000,00	256 000,00
628	Divers	0,00	0,00	0,00	0,00	10 000,00	10 000,00
633	Impôts, taxes, versements (autre orga.)	0,00	0,00	2 926,00	0,00	0,00	2 926,00
641	Rémunérations du personnel	0,00	0,00	77 928,00	0,00	0,00	77 928,00
645	Charges sécurité sociale et prévoyance	0,00	0,00	30 254,00	0,00	0,00	30 254,00
648	Autres charges de personnel	0,00	0,00	1 270,00	0,00	0,00	1 270,00
655	Contributions obligatoires	0,00	0,00	8 444 742,00	0,00	0,00	8 444 742,00
657	Subventions	247 000,00	0,00	0,00	0,00	0,00	247 000,00
RECETTES		0,00	282 750,00	0,00	0,00	0,00	282 750,00
708	Autres produits	0,00	282 750,00	0,00	0,00	0,00	282 750,00

(1) Détailler les comptes à trois chiffres.

IV – ANNEXES	IV
A – PRESENTATION CROISEE – SECTION DE FONCTIONNEMENT – PRESENTATION DETAILLEE	A2.932

FONCTION 2 – Enseignement, formation professionnelle et apprentissage

Article / compte nature (1)	Libellé	20 Services communs	21 Enseignement du premier degré			22 Enseignement du second degré		
			211 Ecoles maternelles	212 Ecoles primaires	213 Classes regroupées	221 Collèges	222 Lycées publics	223 Lycées privés
			DEPENSES	0,00	0,00	0,00	0,00	0,00
611	Contrats de prestations de services	0,00	0,00	0,00	0,00	0,00	0,00	0,00
633	Impôts, taxes, versements (autre orga.)	0,00	0,00	0,00	0,00	0,00	0,00	0,00
641	Rémunérations du personnel	0,00	0,00	0,00	0,00	0,00	0,00	0,00
645	Charges sécurité sociale et prévoyance	0,00	0,00	0,00	0,00	0,00	0,00	0,00
657	Subventions	0,00	0,00	0,00	0,00	0,00	0,00	0,00
	RECETTES	0,00	0,00	0,00	0,00	0,00	0,00	0,00

(1) Détailler les comptes à trois chiffres.

IV – ANNEXES	IV
A – PRESENTATION CROISEE – SECTION DE FONCTIONNEMENT – PRESENTATION DETAILLEE	A2.932

FONCTION 2 – Enseignement, formation professionnelle et apprentissage (suite 1)

Article / compte nature (1)	Libellé	23 Enseignement supérieur	24 Cités scolaires	25 Formation professionnelle	26 Apprentissage	27 Formation sanitaire et sociale
DEPENSES		388 120,00	0,00	0,00	15 719,00	0,00
611	Contrats de prestations de services	15 120,00	0,00	0,00	0,00	0,00
633	Impôts, taxes, versements (autre orga.)	0,00	0,00	0,00	8,00	0,00
641	Rémunérations du personnel	0,00	0,00	0,00	15 000,00	0,00
645	Charges sécurité sociale et prévoyance	0,00	0,00	0,00	711,00	0,00
657	Subventions	373 000,00	0,00	0,00	0,00	0,00
RECETTES		0,00	0,00	0,00	0,00	0,00

(1) Détailler les comptes à trois chiffres.

IV – ANNEXES	IV
A – PRESENTATION CROISEE – SECTION DE FONCTIONNEMENT – PRESENTATION DETAILLEE	A2.932

FONCTION 2 – Enseignement, formation professionnelle et apprentissage (suite 2)

Article / compte nature (1)	Libellé	28 Autres services périscolaires et annexes					29 Sécurité	TOTAL DU CHAPITRE
		281 Hébergement et restauration scolaires	282 Sport scolaire	283 Médecine scolaire	284 Classes de découverte	288 Autre service annexe de l'enseignement		
DEPENSES		0,00	0,00	0,00	0,00	0,00	0,00	403 839,00
611	Contrats de prestations de services	0,00	0,00	0,00	0,00	0,00	0,00	15 120,00
633	Impôts, taxes, versements (autre orga.)	0,00	0,00	0,00	0,00	0,00	0,00	8,00
641	Rémunérations du personnel	0,00	0,00	0,00	0,00	0,00	0,00	15 000,00
645	Charges sécurité sociale et prévoyance	0,00	0,00	0,00	0,00	0,00	0,00	711,00
657	Subventions	0,00	0,00	0,00	0,00	0,00	0,00	373 000,00
RECETTES		0,00	0,00	0,00	0,00	0,00	0,00	0,00

(1) Détailler les comptes à trois chiffres.

IV – ANNEXES	IV
A – PRESENTATION CROISEE – SECTION DE FONCTIONNEMENT – PRESENTATION DETAILLEE	A2.933

FONCTION 3 – Culture, vie sociale, jeunesse, sports et loisirs

Article / compte nature (1)	Libellé	30 Services communs	31 Culture								
			311 Activités artist.,actions et manif.cult.	312 Patrimoine	313 Bibliothèques, médiathèques	314 Musées	315 Services d'archives	316 Théâtres	317 Cinémas et autres salles de spectacles	318 Archéologie préventive	
DEPENSES		81 666,00	26 000,00	0,00	0,00	0,00	0,00	0,00	0,00	50 000,00	0,00
606	Achats non stockés de matières et fourni	8 666,00	0,00	0,00	0,00	0,00	0,00	0,00	0,00	0,00	0,00
611	Contrats de prestations de services	0,00	0,00	0,00	0,00	0,00	0,00	0,00	0,00	0,00	0,00
613	Locations	0,00	0,00	0,00	0,00	0,00	0,00	0,00	0,00	0,00	0,00
615	Entretien et réparations	3 000,00	0,00	0,00	0,00	0,00	0,00	0,00	0,00	10 000,00	0,00
618	Divers	0,00	26 000,00	0,00	0,00	0,00	0,00	0,00	0,00	0,00	0,00
622	Rémunérations intermédiaires, honoraires	0,00	0,00	0,00	0,00	0,00	0,00	0,00	0,00	40 000,00	0,00
626	Frais postaux et frais télécommunication	0,00	0,00	0,00	0,00	0,00	0,00	0,00	0,00	0,00	0,00
628	Divers	70 000,00	0,00	0,00	0,00	0,00	0,00	0,00	0,00	0,00	0,00
633	Impôts, taxes, versements (autre orga.)	0,00	0,00	0,00	0,00	0,00	0,00	0,00	0,00	0,00	0,00
635	Autres impôts, taxes (Admin Impôts)	0,00	0,00	0,00	0,00	0,00	0,00	0,00	0,00	0,00	0,00
641	Rémunérations du personnel	0,00	0,00	0,00	0,00	0,00	0,00	0,00	0,00	0,00	0,00
645	Charges sécurité sociale et prévoyance	0,00	0,00	0,00	0,00	0,00	0,00	0,00	0,00	0,00	0,00
647	Autres charges sociales	0,00	0,00	0,00	0,00	0,00	0,00	0,00	0,00	0,00	0,00
657	Subventions	0,00	0,00	0,00	0,00	0,00	0,00	0,00	0,00	0,00	0,00
658	Charges diverses de gestion courante	0,00	0,00	0,00	0,00	0,00	0,00	0,00	0,00	0,00	0,00
RECETTES		100 000,00	0,00	0,00	0,00	0,00	0,00	0,00	0,00	251 000,00	0,00
703	Redevances utilisation du domaine	0,00	0,00	0,00	0,00	0,00	0,00	0,00	0,00	0,00	0,00
706	Prestations de services	15 000,00	0,00	0,00	0,00	0,00	0,00	0,00	0,00	0,00	0,00
708	Autres produits	0,00	0,00	0,00	0,00	0,00	0,00	0,00	0,00	0,00	0,00
747	Participations	85 000,00	0,00	0,00	0,00	0,00	0,00	0,00	0,00	0,00	0,00

Article / compte nature (1)	Libellé	30 Services communs	31 Culture								
			311 Activités artist.,actions et manif.cult.	312 Patrimoine	313 Bibliothèques, médiathèques	314 Musées	315 Services d'archives	316 Théâtres	317 Cinémas et autres salles de spectacles	318 Archéologie préventive	
757	Redevances versées par fermiers, conces.	0,00	0,00	0,00	0,00	0,00	0,00	0,00	0,00	251 000,00	0,00

(1) Détailler les comptes à trois chiffres.

IV – ANNEXES	IV
A – PRESENTATION CROISEE – SECTION DE FONCTIONNEMENT – PRESENTATION DETAILLEE	A2.933

FONCTION 3 – Culture, vie sociale, jeunesse, sports et loisirs (suite 1)

Article / compte nature (1)	Libellé	32					
		Sports (autres que scolaires)					
		321	322	323	324	325	326
		Salles de sport, gymnases	Stades	Piscines	Centres de formation sportifs	Autres équipements sportifs ou loisirs	Manifestations sportives
DEPENSES		416 919,00	442 522,00	608 000,00	0,00	0,00	3 079 694,00
606	Achats non stockés de matières et fourni	68 147,00	23 022,00	200,00	0,00	0,00	0,00
611	Contrats de prestations de services	22 000,00	0,00	0,00	0,00	0,00	1 274 694,00
613	Locations	2 460,00	0,00	0,00	0,00	0,00	0,00
615	Entretien et réparations	19 000,00	68 500,00	9 000,00	0,00	0,00	0,00
618	Divers	0,00	25 000,00	0,00	0,00	0,00	0,00
622	Rémunérations intermédiaires, honoraires	0,00	0,00	23 800,00	0,00	0,00	0,00
626	Frais postaux et frais télécommunication	2 500,00	1 000,00	0,00	0,00	0,00	0,00
628	Divers	63 000,00	65 000,00	0,00	0,00	0,00	0,00
633	Impôts, taxes, versements (autre orga.)	3 391,00	0,00	0,00	0,00	0,00	0,00
635	Autres impôts, taxes (Admin Impôts)	5 300,00	260 000,00	0,00	0,00	0,00	0,00
641	Rémunérations du personnel	112 333,00	0,00	0,00	0,00	0,00	0,00
645	Charges sécurité sociale et prévoyance	43 140,00	0,00	0,00	0,00	0,00	0,00
647	Autres charges sociales	648,00	0,00	0,00	0,00	0,00	0,00
657	Subventions	0,00	0,00	0,00	0,00	0,00	1 805 000,00
658	Charges diverses de gestion courante	75 000,00	0,00	575 000,00	0,00	0,00	0,00
RECETTES		25 000,00	654 500,00	3 000,00	0,00	0,00	0,00
703	Redevances utilisation du domaine	5 000,00	654 500,00	0,00	0,00	0,00	0,00
706	Prestations de services	0,00	0,00	0,00	0,00	0,00	0,00
708	Autres produits	0,00	0,00	3 000,00	0,00	0,00	0,00
747	Participations	0,00	0,00	0,00	0,00	0,00	0,00
757	Redevances versées par fermiers, conces.	20 000,00	0,00	0,00	0,00	0,00	0,00

(1) Détailler les comptes à trois chiffres.

IV – ANNEXES	IV
A – PRESENTATION CROISEE – SECTION DE FONCTIONNEMENT – PRESENTATION DETAILLEE	A2.933

FONCTION 3 – Culture, vie sociale, jeunesse, sports et loisirs (suite 2)

Article / compte nature (1)	Libellé	33 Action culturelle			39 Sécurité	TOTAL DU CHAPITRE
		331 Centres de loisirs	332 Colonies de vacances	338 Autres activités pour les jeunes		
DEPENSES		0,00	0,00	0,00	0,00	4 704 801,00
606	Achats non stockés de matières et fourni	0,00	0,00	0,00	0,00	100 035,00
611	Contrats de prestations de services	0,00	0,00	0,00	0,00	1 296 694,00
613	Locations	0,00	0,00	0,00	0,00	2 460,00
615	Entretien et réparations	0,00	0,00	0,00	0,00	109 500,00
618	Divers	0,00	0,00	0,00	0,00	51 000,00
622	Rémunérations intermédiaires, honoraires	0,00	0,00	0,00	0,00	63 800,00
626	Frais postaux et frais télécommunication	0,00	0,00	0,00	0,00	3 500,00
628	Divers	0,00	0,00	0,00	0,00	198 000,00
633	Impôts, taxes, versements (autre orga.)	0,00	0,00	0,00	0,00	3 391,00
635	Autres impôts, taxes (Admin Impôts)	0,00	0,00	0,00	0,00	265 300,00
641	Rémunérations du personnel	0,00	0,00	0,00	0,00	112 333,00
645	Charges sécurité sociale et prévoyance	0,00	0,00	0,00	0,00	43 140,00
647	Autres charges sociales	0,00	0,00	0,00	0,00	648,00
657	Subventions	0,00	0,00	0,00	0,00	1 805 000,00
658	Charges diverses de gestion courante	0,00	0,00	0,00	0,00	650 000,00
RECETTES		0,00	0,00	0,00	0,00	1 033 500,00
703	Redevances utilisation du domaine	0,00	0,00	0,00	0,00	659 500,00
706	Prestations de services	0,00	0,00	0,00	0,00	15 000,00
708	Autres produits	0,00	0,00	0,00	0,00	3 000,00
747	Participations	0,00	0,00	0,00	0,00	85 000,00
757	Redevances versées par fermiers, conces.	0,00	0,00	0,00	0,00	271 000,00

(1) Détailler les comptes à trois chiffres.

IV – ANNEXES	IV
A – PRESENTATION CROISEE – SECTION DE FONCTIONNEMENT – PRESENTATION DETAILLEE	A2.934

FONCTION 4 – Santé et action sociale (hors APA et RSA/Régularisation de RMI)

Article / compte nature (1)	Libellé	41 Santé					
		410 Services communs	411 PMI et planification familiale	412 Prévention et éducation pour la santé	413 Sécurité alimentaire	414 Dispensaires et autres éts sanitaires	418 Autres actions
DEPENSES		0,00	0,00	50 152,00	0,00	0,00	0,00
611	Contrats de prestations de services	0,00	0,00	0,00	0,00	0,00	0,00
615	Entretien et réparations	0,00	0,00	0,00	0,00	0,00	0,00
617	Etudes et recherches	0,00	0,00	0,00	0,00	0,00	0,00
618	Divers	0,00	0,00	0,00	0,00	0,00	0,00
628	Divers	0,00	0,00	0,00	0,00	0,00	0,00
657	Subventions	0,00	0,00	50 152,00	0,00	0,00	0,00
RECETTES		0,00	0,00	50 152,00	0,00	0,00	0,00
703	Redevances utilisation du domaine	0,00	0,00	0,00	0,00	0,00	0,00
747	Participations	0,00	0,00	50 152,00	0,00	0,00	0,00
758	Produits divers de gestion courante	0,00	0,00	0,00	0,00	0,00	0,00

(1) Détailler les comptes à trois chiffres.

IV – ANNEXES	IV
A – PRESENTATION CROISEE – SECTION DE FONCTIONNEMENT – PRESENTATION DETAILLEE	A2.934

FONCTION 4 – Santé et action sociale (hors APA et RSA/Régularisation de RMI) (suite 1)

Article / compte nature (1)	Libellé	42 Action sociale					422 Personnes handicapées
		420 Services communs	421 Famille et enfance				
			4211 Actions en faveur de la maternité	4212 Aides à la famille	4213 Crèches et garderies	4214 Adolescence	
DEPENSES		768 500,00	0,00	0,00	0,00	0,00	0,00
611	Contrats de prestations de services	400 000,00	0,00	0,00	0,00	0,00	0,00
615	Entretien et réparations	9 000,00	0,00	0,00	0,00	0,00	0,00
617	Etudes et recherches	7 000,00	0,00	0,00	0,00	0,00	0,00
618	Divers	27 500,00	0,00	0,00	0,00	0,00	0,00
628	Divers	25 000,00	0,00	0,00	0,00	0,00	0,00
657	Subventions	300 000,00	0,00	0,00	0,00	0,00	0,00
RECETTES		302 500,00	0,00	0,00	0,00	0,00	0,00
703	Redevances utilisation du domaine	30 000,00	0,00	0,00	0,00	0,00	0,00
747	Participations	172 500,00	0,00	0,00	0,00	0,00	0,00
758	Produits divers de gestion courante	100 000,00	0,00	0,00	0,00	0,00	0,00

(1) Détailler les comptes à trois chiffres.

IV – ANNEXES	IV
A – PRESENTATION CROISEE – SECTION DE FONCTIONNEMENT – PRESENTATION DETAILLEE	A2.934

FONCTION 4 – Santé et action sociale (hors APA et RSA/Régularisation de RMI) (suite 2)

Article / compte nature (1)	Libellé	42 Action sociale					TOTAL DU CHAPITRE
		423 Personnes âgées			424 Personnes en difficulté	428 Autres interventions sociales	
		4231 Forfait autonomie	4232 Autres actions de prévention	4238 Autres			
DEPENSES		0,00	0,00	0,00	1 017 200,00	0,00	1 835 852,00
611	Contrats de prestations de services	0,00	0,00	0,00	0,00	0,00	400 000,00
615	Entretien et réparations	0,00	0,00	0,00	0,00	0,00	9 000,00
617	Etudes et recherches	0,00	0,00	0,00	145 000,00	0,00	152 000,00
618	Divers	0,00	0,00	0,00	0,00	0,00	27 500,00
628	Divers	0,00	0,00	0,00	0,00	0,00	25 000,00
657	Subventions	0,00	0,00	0,00	872 200,00	0,00	1 222 352,00
RECETTES		0,00	0,00	0,00	0,00	0,00	352 652,00
703	Redevances utilisation du domaine	0,00	0,00	0,00	0,00	0,00	30 000,00
747	Participations	0,00	0,00	0,00	0,00	0,00	222 652,00
758	Produits divers de gestion courante	0,00	0,00	0,00	0,00	0,00	100 000,00

(1) Détailler les comptes à trois chiffres.

IV – ANNEXES	IV
A – PRESENTATION CROISEE – SECTION DE FONCTIONNEMENT – PRESENTATION DETAILLEE	A2.934-3

FONCTION 4-3 – APA

Article / compte nature (1)	Libellé	430 Services communs	431 APA à domicile	432 APA versée aux bénéf. en établissement	433 APA versée à l'établissement	TOTAL DU CHAPITRE
	DEPENSES	0,00	0,00	0,00	0,00	0,00
	RECETTES	0,00	0,00	0,00	0,00	0,00

(1) Détailler les comptes à trois chiffres.

IV – ANNEXES	IV
A – PRESENTATION CROISEE – SECTION DE FONCTIONNEMENT – PRESENTATION DETAILLEE	A2.934-4

FONCTION 4-4 – RSA / Régularisation de RMI

Article / compte nature (1)	Libellé	441 Insertion sociale	442 Santé	443 Logement	444 Insertion professionnelle	445 Evaluation des dépenses engagées	446 Dépenses de structure	447 RSA allocations	448 Autres dépenses au titre du RSA	TOTAL DU CHAPITRE
	DEPENSES	0,00	0,00	0,00	0,00	0,00	0,00	0,00	0,00	0,00
	RECETTES	0,00	0,00	0,00	0,00	0,00	0,00	0,00	0,00	0,00

(1) Détailler les comptes à trois chiffres.

IV – ANNEXES	IV
A – PRESENTATION CROISEE – SECTION DE FONCTIONNEMENT – PRESENTATION DETAILLEE	A2.935

FONCTION 5 – Aménagement des territoires et habitat

Article / compte nature (1)	Libellé	50 Services communs	51 Aménagement et services urbains						
			510 Services communs	511 Espaces verts urbains	512 Eclairage public	513 Art public	514 Electrification	515 Opérations d'aménagement	518 Autres actions d'aménagement urbain
DEPENSES		273 056,00	0,00	523 000,00	3 872 922,00	0,00	0,00	3 272 728,00	147 080,00
606	Achats non stockés de matières et fourni	0,00	0,00	0,00	2 583 922,00	0,00	0,00	0,00	1 080,00
611	Contrats de prestations de services	0,00	0,00	0,00	0,00	0,00	0,00	0,00	60 000,00
615	Entretien et réparations	0,00	0,00	363 000,00	1 289 000,00	0,00	0,00	15 000,00	0,00
617	Etudes et recherches	0,00	0,00	0,00	0,00	0,00	0,00	4 350,00	55 000,00
618	Divers	0,00	0,00	0,00	0,00	0,00	0,00	5 000,00	0,00
622	Rémunérations intermédiaires, honoraires	0,00	0,00	0,00	0,00	0,00	0,00	0,00	8 000,00
623	Pub., publications, relations publiques	1 000,00	0,00	0,00	0,00	0,00	0,00	10 000,00	0,00
628	Divers	0,00	0,00	160 000,00	0,00	0,00	0,00	25 000,00	0,00
633	Impôts, taxes, versements (autre orga.)	5 385,00	0,00	0,00	0,00	0,00	0,00	59 049,00	0,00
635	Autres impôts, taxes (Admin Impôts)	0,00	0,00	0,00	0,00	0,00	0,00	0,00	3 000,00
641	Rémunérations du personnel	183 847,00	0,00	0,00	0,00	0,00	0,00	2 137 626,00	0,00
645	Charges sécurité sociale et prévoyance	65 622,00	0,00	0,00	0,00	0,00	0,00	752 205,00	0,00
647	Autres charges sociales	1 310,00	0,00	0,00	0,00	0,00	0,00	19 609,00	0,00
648	Autres charges de personnel	892,00	0,00	0,00	0,00	0,00	0,00	4 889,00	0,00
655	Contributions obligatoires	0,00	0,00	0,00	0,00	0,00	0,00	195 000,00	0,00
657	Subventions	15 000,00	0,00	0,00	0,00	0,00	0,00	45 000,00	20 000,00
RECETTES		207 625,00	0,00	0,00	228 000,00	0,00	0,00	526 300,00	15 925,00
703	Redevances utilisation du domaine	0,00	0,00	0,00	0,00	0,00	0,00	145 000,00	0,00
708	Autres produits	0,00	0,00	0,00	228 000,00	0,00	0,00	35 000,00	3 500,00
746	Dotation générale de décentralisation	0,00	0,00	0,00	0,00	0,00	0,00	155 000,00	0,00
747	Participations	207 625,00	0,00	0,00	0,00	0,00	0,00	0,00	12 425,00
752	Revenus des immeubles	0,00	0,00	0,00	0,00	0,00	0,00	0,00	0,00
757	Redevances versées par fermiers, conces.	0,00	0,00	0,00	0,00	0,00	0,00	191 300,00	0,00
758	Produits divers de gestion courante	0,00	0,00	0,00	0,00	0,00	0,00	0,00	0,00

(1) Détailler les comptes à trois chiffres.

IV – ANNEXES	IV
A – PRESENTATION CROISEE – SECTION DE FONCTIONNEMENT – PRESENTATION DETAILLEE	A2.935

FONCTION 5 – Aménagement des territoires et habitat (suite 1)

Article / compte nature (1)	Libellé	52 Politique de la ville	53 Agglomérations et villes moyennes	54 Espace rural et autres espaces de dév.	55 Habitat (Logement)			
					551 Parc privé de la collectivité	552 Aide au secteur locatif	553 Aide à l'accession à la propriété	554 Aire d'accueil des gens du voyage
DEPENSES		102 586,00	0,00	0,00	306 025,00	66 400,00	0,00	0,00
606	Achats non stockés de matières et fourni	0,00	0,00	0,00	110 394,00	0,00	0,00	0,00
611	Contrats de prestations de services	0,00	0,00	0,00	190 000,00	0,00	0,00	0,00
615	Entretien et réparations	0,00	0,00	0,00	5 631,00	0,00	0,00	0,00
617	Etudes et recherches	0,00	0,00	0,00	0,00	0,00	0,00	0,00
618	Divers	0,00	0,00	0,00	0,00	0,00	0,00	0,00
622	Rémunérations intermédiaires, honoraires	0,00	0,00	0,00	0,00	0,00	0,00	0,00
623	Pub., publications, relations publiques	0,00	0,00	0,00	0,00	0,00	0,00	0,00
628	Divers	0,00	0,00	0,00	0,00	0,00	0,00	0,00
633	Impôts, taxes, versements (autre orga.)	2 484,00	0,00	0,00	0,00	0,00	0,00	0,00
635	Autres impôts, taxes (Admin Impôts)	0,00	0,00	0,00	0,00	0,00	0,00	0,00
641	Rémunérations du personnel	71 634,00	0,00	0,00	0,00	0,00	0,00	0,00
645	Charges sécurité sociale et prévoyance	28 107,00	0,00	0,00	0,00	0,00	0,00	0,00
647	Autres charges sociales	361,00	0,00	0,00	0,00	0,00	0,00	0,00
648	Autres charges de personnel	0,00	0,00	0,00	0,00	0,00	0,00	0,00
655	Contributions obligatoires	0,00	0,00	0,00	0,00	0,00	0,00	0,00
657	Subventions	0,00	0,00	0,00	0,00	66 400,00	0,00	0,00
RECETTES		0,00	0,00	0,00	105 500,00	0,00	0,00	0,00
703	Redevances utilisation du domaine	0,00	0,00	0,00	0,00	0,00	0,00	0,00
708	Autres produits	0,00	0,00	0,00	0,00	0,00	0,00	0,00
746	Dotations générales de décentralisation	0,00	0,00	0,00	0,00	0,00	0,00	0,00
747	Participations	0,00	0,00	0,00	0,00	0,00	0,00	0,00
752	Revenus des immeubles	0,00	0,00	0,00	90 500,00	0,00	0,00	0,00
757	Redevances versées par fermiers, conces.	0,00	0,00	0,00	0,00	0,00	0,00	0,00
758	Produits divers de gestion courante	0,00	0,00	0,00	15 000,00	0,00	0,00	0,00

(1) Détailler les comptes à trois chiffres.

IV – ANNEXES	IV
A – PRESENTATION CROISEE – SECTION DE FONCTIONNEMENT – PRESENTATION DETAILLEE	A2.935

FONCTION 5 – Aménagement des territoires et habitat (suite 2)

Article / compte nature (1)	Libellé	56 Actions en faveur du littoral	57 Techno. de l'information et de la comm.	58		59 Sécurité	TOTAL DU CHAPITRE
				Autres actions			
				581 Réserves Foncières	588 Autres		
DEPENSES		0,00	241 000,00	0,00	0,00	0,00	8 804 797,00
606	Achats non stockés de matières et fourni	0,00	0,00	0,00	0,00	0,00	2 695 396,00
611	Contrats de prestations de services	0,00	0,00	0,00	0,00	0,00	250 000,00
615	Entretien et réparations	0,00	241 000,00	0,00	0,00	0,00	1 913 631,00
617	Etudes et recherches	0,00	0,00	0,00	0,00	0,00	59 350,00
618	Divers	0,00	0,00	0,00	0,00	0,00	5 000,00
622	Rémunérations intermédiaires, honoraires	0,00	0,00	0,00	0,00	0,00	8 000,00
623	Pub., publications, relations publiques	0,00	0,00	0,00	0,00	0,00	11 000,00
628	Divers	0,00	0,00	0,00	0,00	0,00	185 000,00
633	Impôts, taxes, versements (autre orga.)	0,00	0,00	0,00	0,00	0,00	66 918,00
635	Autres impôts, taxes (Admin Impôts)	0,00	0,00	0,00	0,00	0,00	3 000,00
641	Rémunérations du personnel	0,00	0,00	0,00	0,00	0,00	2 393 107,00
645	Charges sécurité sociale et prévoyance	0,00	0,00	0,00	0,00	0,00	845 934,00
647	Autres charges sociales	0,00	0,00	0,00	0,00	0,00	21 280,00
648	Autres charges de personnel	0,00	0,00	0,00	0,00	0,00	5 781,00
655	Contributions obligatoires	0,00	0,00	0,00	0,00	0,00	195 000,00
657	Subventions	0,00	0,00	0,00	0,00	0,00	146 400,00
RECETTES		0,00	0,00	0,00	0,00	0,00	1 083 350,00
703	Redevances utilisation du domaine	0,00	0,00	0,00	0,00	0,00	145 000,00
708	Autres produits	0,00	0,00	0,00	0,00	0,00	266 500,00
746	Dotations générale de décentralisation	0,00	0,00	0,00	0,00	0,00	155 000,00
747	Participations	0,00	0,00	0,00	0,00	0,00	220 050,00
752	Revenus des immeubles	0,00	0,00	0,00	0,00	0,00	90 500,00
757	Redevances versées par fermiers, conces.	0,00	0,00	0,00	0,00	0,00	191 300,00
758	Produits divers de gestion courante	0,00	0,00	0,00	0,00	0,00	15 000,00

(1) Détailler les comptes à trois chiffres.

IV – ANNEXES	IV
A – PRESENTATION CROISEE – SECTION DE FONCTIONNEMENT – PRESENTATION DETAILLEE	A2.936

FONCTION 6 – Action économique

Article / compte nature (1)	Libellé	60 Services communs	61 Interventions économiques transversales	62 Structure d'animation et de dév. éco.	63 Actions sectorielles			
					631 Agriculture, pêche et agro-alimentaire		632 Industrie, commerce et artisanat	633 Développement touristique
					6311 Laboratoire	6312 Autres		
DEPENSES		2 039 103,00	0,00	296 355,00	0,00	0,00	0,00	1 350 000,00
606	Achats non stockés de matières et fourni	122 109,00	0,00	0,00	0,00	0,00	0,00	0,00
611	Contrats de prestations de services	151 050,00	0,00	0,00	0,00	0,00	0,00	0,00
613	Locations	0,00	0,00	0,00	0,00	0,00	0,00	0,00
614	Charges locatives et de copropriété	4 500,00	0,00	0,00	0,00	0,00	0,00	0,00
615	Entretien et réparations	20 000,00	0,00	0,00	0,00	0,00	0,00	0,00
622	Rémunérations intermédiaires, honoraires	1 200,00	0,00	0,00	0,00	0,00	0,00	0,00
623	Pub., publications, relations publiques	0,00	0,00	0,00	0,00	0,00	0,00	0,00
628	Divers	314 000,00	0,00	0,00	0,00	0,00	0,00	0,00
633	Impôts, taxes, versements (autre orga.)	591,00	0,00	7 192,00	0,00	0,00	0,00	0,00
635	Autres impôts, taxes (Admin Impôts)	30 000,00	0,00	0,00	0,00	0,00	0,00	0,00
641	Rémunérations du personnel	4 874,00	0,00	208 269,00	0,00	0,00	0,00	0,00
645	Charges sécurité sociale et prévoyance	2 333,00	0,00	80 051,00	0,00	0,00	0,00	0,00
647	Autres charges sociales	446,00	0,00	843,00	0,00	0,00	0,00	0,00
657	Subventions	1 388 000,00	0,00	0,00	0,00	0,00	0,00	0,00
739	Reverst. et restit. sur impôts et taxes	0,00	0,00	0,00	0,00	0,00	0,00	1 350 000,00
RECETTES		100 000,00	0,00	0,00	0,00	0,00	0,00	1 350 000,00
736	Impôts et taxes / activités services	0,00	0,00	0,00	0,00	0,00	0,00	1 350 000,00
752	Revenus des immeubles	76 000,00	0,00	0,00	0,00	0,00	0,00	0,00
758	Produits divers de gestion courante	24 000,00	0,00	0,00	0,00	0,00	0,00	0,00

(1) Détailler les comptes à trois chiffres.

IV – ANNEXES	IV
A – PRESENTATION CROISEE – SECTION DE FONCTIONNEMENT – PRESENTATION DETAILLEE	A2.936

FONCTION 6 – Action économique (suite)

Article / compte nature (1)	Libellé	64 Rayonnement, attractivité du territoire	65 Insertion éco. et éco.sociale, solidaire	66 Maintien et dév. des services publics	67 Recherche et innovation	68 Autres actions	TOTAL DU CHAPITRE
DEPENSES		301 500,00	0,00	0,00	0,00	0,00	3 986 958,00
606	Achats non stockés de matières et fourni	0,00	0,00	0,00	0,00	0,00	122 109,00
611	Contrats de prestations de services	0,00	0,00	0,00	0,00	0,00	151 050,00
613	Locations	47 000,00	0,00	0,00	0,00	0,00	47 000,00
614	Charges locatives et de copropriété	0,00	0,00	0,00	0,00	0,00	4 500,00
615	Entretien et réparations	0,00	0,00	0,00	0,00	0,00	20 000,00
622	Rémunérations intermédiaires, honoraires	0,00	0,00	0,00	0,00	0,00	1 200,00
623	Pub., publications, relations publiques	254 500,00	0,00	0,00	0,00	0,00	254 500,00
628	Divers	0,00	0,00	0,00	0,00	0,00	314 000,00
633	Impôts, taxes, versements (autre orga.)	0,00	0,00	0,00	0,00	0,00	7 783,00
635	Autres impôts, taxes (Admin Impôts)	0,00	0,00	0,00	0,00	0,00	30 000,00
641	Rémunérations du personnel	0,00	0,00	0,00	0,00	0,00	213 143,00
645	Charges sécurité sociale et prévoyance	0,00	0,00	0,00	0,00	0,00	82 384,00
647	Autres charges sociales	0,00	0,00	0,00	0,00	0,00	1 289,00
657	Subventions	0,00	0,00	0,00	0,00	0,00	1 388 000,00
739	Reverst. et restit. sur impôts et taxes	0,00	0,00	0,00	0,00	0,00	1 350 000,00
RECETTES		0,00	0,00	0,00	0,00	0,00	1 450 000,00
736	Impôts et taxes / activités services	0,00	0,00	0,00	0,00	0,00	1 350 000,00
752	Revenus des immeubles	0,00	0,00	0,00	0,00	0,00	76 000,00
758	Produits divers de gestion courante	0,00	0,00	0,00	0,00	0,00	24 000,00

(1) Détailler les comptes à trois chiffres.

IV – ANNEXES	IV
A – PRESENTATION CROISEE – SECTION DE FONCTIONNEMENT – PRESENTATION DETAILLEE	A2.937

FONCTION 7 – Environnement

Article / compte nature (1)	Libellé	70 Services communs	71 Actions transversales	72 Actions déchets et propreté urbaine				
				721 Collecte et traitement des déchets			722 Propreté urbaine	
				7211 Actions prévention et sensibilisation	7212 Collecte des déchets	7213 Tri, valorisation, traitement déchets	7221 Actions prévention et sensibilisation	7222 Action propreté urbaine et nettoiemnt
DEPENSES		0,00	366 000,00	0,00	0,00	20 507 927,00	0,00	1 387 000,00
606	Achats non stockés de matières et fourni	0,00	0,00	0,00	0,00	1 549 000,00	0,00	87 000,00
611	Contrats de prestations de services	0,00	0,00	0,00	0,00	14 347 200,00	0,00	1 300 000,00
613	Locations	0,00	0,00	0,00	0,00	18 000,00	0,00	0,00
615	Entretien et réparations	0,00	8 000,00	0,00	0,00	453 000,00	0,00	0,00
616	Primes d'assurances	0,00	0,00	0,00	0,00	272 000,00	0,00	0,00
617	Etudes et recherches	0,00	0,00	0,00	0,00	0,00	0,00	0,00
618	Divers	0,00	0,00	0,00	0,00	227 000,00	0,00	0,00
622	Rémunérations intermédiaires, honoraires	0,00	0,00	0,00	0,00	51 500,00	0,00	0,00
623	Pub., publications, relations publiques	0,00	0,00	0,00	0,00	28 500,00	0,00	0,00
624	Transports biens, transports collectifs	0,00	0,00	0,00	0,00	1 000,00	0,00	0,00
626	Frais postaux et frais télécommunication	0,00	0,00	0,00	0,00	32 000,00	0,00	0,00
628	Divers	0,00	0,00	0,00	0,00	1 000 700,00	0,00	0,00
633	Impôts, taxes, versements (autre orga.)	0,00	0,00	0,00	0,00	44 949,00	0,00	0,00
635	Autres impôts, taxes (Admin Impôts)	0,00	0,00	0,00	0,00	14 000,00	0,00	0,00
637	Autres impôts, taxes (autres organismes)	0,00	0,00	0,00	0,00	500 000,00	0,00	0,00
641	Rémunérations du personnel	0,00	0,00	0,00	0,00	1 351 537,00	0,00	0,00
645	Charges sécurité sociale et prévoyance	0,00	0,00	0,00	0,00	555 010,00	0,00	0,00
647	Autres charges sociales	0,00	0,00	0,00	0,00	12 371,00	0,00	0,00
648	Autres charges de personnel	0,00	0,00	0,00	0,00	160,00	0,00	0,00
657	Subventions	0,00	358 000,00	0,00	0,00	0,00	0,00	0,00
673	Titres annulés (sur exercices antérieurs	0,00	0,00	0,00	0,00	50 000,00	0,00	0,00
678	Autres charges exceptionnelles	0,00	0,00	0,00	0,00	0,00	0,00	0,00
RECETTES		0,00	0,00	0,00	0,00	35 222 652,00	0,00	0,00
703	Redevances utilisation du domaine	0,00	0,00	0,00	0,00	0,00	0,00	0,00
706	Prestations de services	0,00	0,00	0,00	0,00	5 285 000,00	0,00	0,00
708	Autres produits	0,00	0,00	0,00	0,00	3 920 000,00	0,00	0,00

Article / compte nature (1)	Libellé	70 Services communs	71 Actions transversales	72 Actions déchets et propreté urbaine				
				721 Collecte et traitement des déchets			722 Propreté urbaine	
				7211 Actions prévention et sensibilisation	7212 Collecte des déchets	7213 Tri, valorisation, traitement déchets	7221 Actions prévention et sensibilisation	7222 Action propreté urbaine et nettoiemnt
733	Taxes utilisat° services publics,domaine	0,00	0,00	0,00	0,00	23 061 000,00	0,00	0,00
747	Participations	0,00	0,00	0,00	0,00	2 954 000,00	0,00	0,00
752	Revenus des immeubles	0,00	0,00	0,00	0,00	2 652,00	0,00	0,00
757	Redevances versées par fermiers, conces.	0,00	0,00	0,00	0,00	0,00	0,00	0,00
778	Autres produits exceptionnels	0,00	0,00	0,00	0,00	0,00	0,00	0,00

(1) Détailler les comptes à trois chiffres.

IV – ANNEXES	IV
A – PRESENTATION CROISEE – SECTION DE FONCTIONNEMENT – PRESENTATION DETAILLEE	A2.937

FONCTION 7 – Environnement (suite 1)

Article / compte nature (1)	Libellé	73					74 Politique de l'air
		Actions en matière de gestion des eaux					
		731 Politique de l'eau	732 Eau potable	733 Assainissement	734 Eaux pluviales	735 Lutte contre les inondations	
DEPENSES		378 000,00	0,00	0,00	1 198 600,00	0,00	0,00
606	Achats non stockés de matières et fourni	0,00	0,00	0,00	0,00	0,00	0,00
611	Contrats de prestations de services	0,00	0,00	0,00	900 000,00	0,00	0,00
613	Locations	0,00	0,00	0,00	0,00	0,00	0,00
615	Entretien et réparations	0,00	0,00	0,00	260 000,00	0,00	0,00
616	Primes d'assurances	0,00	0,00	0,00	0,00	0,00	0,00
617	Etudes et recherches	0,00	0,00	0,00	0,00	0,00	0,00
618	Divers	24 000,00	0,00	0,00	20 000,00	0,00	0,00
622	Rémunérations intermédiaires, honoraires	0,00	0,00	0,00	0,00	0,00	0,00
623	Pub., publications, relations publiques	0,00	0,00	0,00	0,00	0,00	0,00
624	Transports biens, transports collectifs	0,00	0,00	0,00	0,00	0,00	0,00
626	Frais postaux et frais télécommunication	0,00	0,00	0,00	0,00	0,00	0,00
628	Divers	314 000,00	0,00	0,00	0,00	0,00	0,00
633	Impôts, taxes, versements (autre orga.)	0,00	0,00	0,00	0,00	0,00	0,00
635	Autres impôts, taxes (Admin Impôts)	0,00	0,00	0,00	0,00	0,00	0,00
637	Autres impôts, taxes (autres organismes)	0,00	0,00	0,00	0,00	0,00	0,00
641	Rémunérations du personnel	0,00	0,00	0,00	0,00	0,00	0,00
645	Charges sécurité sociale et prévoyance	0,00	0,00	0,00	0,00	0,00	0,00
647	Autres charges sociales	0,00	0,00	0,00	0,00	0,00	0,00
648	Autres charges de personnel	0,00	0,00	0,00	0,00	0,00	0,00
657	Subventions	40 000,00	0,00	0,00	18 600,00	0,00	0,00
673	Titres annulés (sur exercices antérieurs)	0,00	0,00	0,00	0,00	0,00	0,00
678	Autres charges exceptionnelles	0,00	0,00	0,00	0,00	0,00	0,00
RECETTES		0,00	0,00	0,00	6 332 154,00	0,00	0,00
703	Redevances utilisation du domaine	0,00	0,00	0,00	6 000 000,00	0,00	0,00
706	Prestations de services	0,00	0,00	0,00	0,00	0,00	0,00
708	Autres produits	0,00	0,00	0,00	280 000,00	0,00	0,00
733	Taxes utilisat° services publics,domaine	0,00	0,00	0,00	0,00	0,00	0,00

Article / compte nature (1)	Libellé	73 Actions en matière de gestion des eaux					74 Politique de l'air
		731 Politique de l'eau	732 Eau potable	733 Assainissement	734 Eaux pluviales	735 Lutte contre les inondations	
747	Participations	0,00	0,00	0,00	52 154,00	0,00	0,00
752	Revenus des immeubles	0,00	0,00	0,00	0,00	0,00	0,00
757	Redevances versées par fermiers, conces.	0,00	0,00	0,00	0,00	0,00	0,00
778	Autres produits exceptionnels	0,00	0,00	0,00	0,00	0,00	0,00

(1) Détailler les comptes à trois chiffres.

IV – ANNEXES	IV
A – PRESENTATION CROISEE – SECTION IV DE FONCTIONNEMENT – PRESENTATION DETAILLEE	A2.937

FONCTION 7 – Environnement (suite 2)

Article / compte nature (1)	Libellé	75 Politique de l'énergie					76 Préserv. patrim. naturel,risques techno.	77 Environnement infrastructures transports	78 Autres actions	TOTAL DU CHAPITRE
		751 Réseaux de chaleur et de froid	752 Energie photovoltaïque	753 Energie éolienne	754 Energie hydraulique	758 Autres actions				
DEPENSES		0,00	0,00	0,00	0,00	779 284,00	172 000,00	0,00	129 000,00	24 917 811,00
606	Achats non stockés de matières et fourni	0,00	0,00	0,00	0,00	0,00	7 000,00	0,00	0,00	1 643 000,00
611	Contrats de prestations de services	0,00	0,00	0,00	0,00	0,00	35 000,00	0,00	4 000,00	16 586 200,00
613	Locations	0,00	0,00	0,00	0,00	0,00	0,00	0,00	0,00	18 000,00
615	Entretien et réparations	0,00	0,00	0,00	0,00	0,00	0,00	0,00	0,00	721 000,00
616	Primes d'assurances	0,00	0,00	0,00	0,00	0,00	0,00	0,00	0,00	272 000,00
617	Etudes et recherches	0,00	0,00	0,00	0,00	85 180,00	0,00	0,00	125 000,00	210 180,00
618	Divers	0,00	0,00	0,00	0,00	500,00	0,00	0,00	0,00	271 500,00
622	Rémunérations intermédiaires, honoraires	0,00	0,00	0,00	0,00	40 000,00	0,00	0,00	0,00	91 500,00
623	Pub., publications, relations publiques	0,00	0,00	0,00	0,00	0,00	0,00	0,00	0,00	28 500,00
624	Transports biens, transports collectifs	0,00	0,00	0,00	0,00	0,00	0,00	0,00	0,00	1 000,00
626	Frais postaux et frais télécommunication	0,00	0,00	0,00	0,00	0,00	0,00	0,00	0,00	32 000,00
628	Divers	0,00	0,00	0,00	0,00	0,00	0,00	0,00	0,00	1 314 700,00
633	Impôts, taxes, versements (autre orga.)	0,00	0,00	0,00	0,00	11 514,00	0,00	0,00	0,00	56 463,00
635	Autres impôts, taxes (Admin Impôts)	0,00	0,00	0,00	0,00	0,00	0,00	0,00	0,00	14 000,00
637	Autres impôts, taxes (autres organismes)	0,00	0,00	0,00	0,00	0,00	0,00	0,00	0,00	500 000,00
641	Rémunérations du personnel	0,00	0,00	0,00	0,00	375 808,00	0,00	0,00	0,00	1 727 345,00
645	Charges sécurité sociale et prévoyance	0,00	0,00	0,00	0,00	133 541,00	0,00	0,00	0,00	688 551,00
647	Autres charges sociales	0,00	0,00	0,00	0,00	3 741,00	0,00	0,00	0,00	16 112,00
648	Autres charges de personnel	0,00	0,00	0,00	0,00	0,00	0,00	0,00	0,00	160,00
657	Subventions	0,00	0,00	0,00	0,00	80 000,00	130 000,00	0,00	0,00	626 600,00
673	Titres annulés (sur exercices antérieurs	0,00	0,00	0,00	0,00	0,00	0,00	0,00	0,00	50 000,00
678	Autres charges exceptionnelles	0,00	0,00	0,00	0,00	49 000,00	0,00	0,00	0,00	49 000,00
RECETTES		0,00	0,00	0,00	0,00	2 115 000,00	0,00	0,00	0,00	43 669 806,00
703	Redevances utilisation du domaine	0,00	0,00	0,00	0,00	340 000,00	0,00	0,00	0,00	6 340 000,00
706	Prestations de services	0,00	0,00	0,00	0,00	0,00	0,00	0,00	0,00	5 285 000,00
708	Autres produits	0,00	0,00	0,00	0,00	900 000,00	0,00	0,00	0,00	5 100 000,00
733	Taxes utilisat° services publics,domaine	0,00	0,00	0,00	0,00	0,00	0,00	0,00	0,00	23 061 000,00

Article / compte nature (1)	Libellé	75 Politique de l'énergie					76 Préserv. patrim. naturel,risques techno.	77 Environnement infrastructures transports	78 Autres actions	TOTAL DU CHAPITRE
		751 Réseaux de chaleur et de froid	752 Energie photovoltaïque	753 Energie éolienne	754 Energie hydraulique	758 Autres actions				
747	Participations	0,00	0,00	0,00	0,00	0,00	0,00	0,00	3 006 154,00	
752	Revenus des immeubles	0,00	0,00	0,00	0,00	0,00	0,00	0,00	2 652,00	
757	Redevances versées par fermiers, conces.	0,00	0,00	0,00	0,00	685 000,00	0,00	0,00	685 000,00	
778	Autres produits exceptionnels	0,00	0,00	0,00	0,00	190 000,00	0,00	0,00	190 000,00	

(1) Détailler les comptes à trois chiffres.

IV – ANNEXES	IV
A – PRESENTATION CROISEE – SECTION DE FONCTIONNEMENT – PRESENTATION DETAILLEE	A2.938

FONCTION 8 – Transports

Article / compte nature (1)	Libellé	80 Services communs	81 Transports scolaires	82 Transports publics de voyageurs						
				820 Services communs	821 Transport sur route	822 Transport ferroviaire	823 Transport fluvial	824 Transport maritime	825 Transport aérien	828 Autres transports
DEPENSES		530 000,00	0,00	0,00	23 754 759,00	0,00	0,00	0,00	0,00	0,00
606	Achats non stockés de matières et fourni	0,00	0,00	0,00	3 358,00	0,00	0,00	0,00	0,00	0,00
611	Contrats de prestations de services	0,00	0,00	0,00	19 500,00	0,00	0,00	0,00	0,00	0,00
613	Locations	485 000,00	0,00	0,00	0,00	0,00	0,00	0,00	0,00	0,00
615	Entretien et réparations	0,00	0,00	0,00	0,00	0,00	0,00	0,00	0,00	0,00
617	Etudes et recherches	0,00	0,00	0,00	20 000,00	0,00	0,00	0,00	0,00	0,00
618	Divers	0,00	0,00	0,00	0,00	0,00	0,00	0,00	0,00	0,00
623	Pub., publications, relations publiques	0,00	0,00	0,00	6 000,00	0,00	0,00	0,00	0,00	0,00
625	Déplacements et missions	0,00	0,00	0,00	400,00	0,00	0,00	0,00	0,00	0,00
628	Divers	45 000,00	0,00	0,00	0,00	0,00	0,00	0,00	0,00	0,00
633	Impôts, taxes, versements (autre orga.)	0,00	0,00	0,00	4 940,00	0,00	0,00	0,00	0,00	0,00
641	Rémunérations du personnel	0,00	0,00	0,00	146 240,00	0,00	0,00	0,00	0,00	0,00
645	Charges sécurité sociale et prévoyance	0,00	0,00	0,00	52 618,00	0,00	0,00	0,00	0,00	0,00
647	Autres charges sociales	0,00	0,00	0,00	1 703,00	0,00	0,00	0,00	0,00	0,00
648	Autres charges de personnel	0,00	0,00	0,00	0,00	0,00	0,00	0,00	0,00	0,00
657	Subventions	0,00	0,00	0,00	23 500 000,00	0,00	0,00	0,00	0,00	0,00
RECETTES		0,00	0,00	0,00	200 000,00	0,00	0,00	0,00	0,00	0,00
703	Redevances utilisation du domaine	0,00	0,00	0,00	0,00	0,00	0,00	0,00	0,00	0,00
708	Autres produits	0,00	0,00	0,00	200 000,00	0,00	0,00	0,00	0,00	0,00
733	Taxes utilisat° services publics, domaine	0,00	0,00	0,00	0,00	0,00	0,00	0,00	0,00	0,00
758	Produits divers de gestion courante	0,00	0,00	0,00	0,00	0,00	0,00	0,00	0,00	0,00

(1) Détailler les comptes à trois chiffres.

IV – ANNEXES	IV
A – PRESENTATION CROISEE – SECTION DE FONCTIONNEMENT – PRESENTATION DETAILLEE	A2.938

FONCTION 8 – Transports (suite 1)

Article / compte nature (1)	Libellé	83						
		Transports de marchandises						
		830	831	832	833	834	835	838
		Services communs	Fret routier	Fret ferroviaire	Fret fluvial	Fret maritime	Fret aérien	Autres transports
DEPENSES		0,00	0,00	0,00	0,00	0,00	0,00	0,00
606	Achats non stockés de matières et fourni	0,00	0,00	0,00	0,00	0,00	0,00	0,00
611	Contrats de prestations de services	0,00	0,00	0,00	0,00	0,00	0,00	0,00
613	Locations	0,00	0,00	0,00	0,00	0,00	0,00	0,00
615	Entretien et réparations	0,00	0,00	0,00	0,00	0,00	0,00	0,00
617	Etudes et recherches	0,00	0,00	0,00	0,00	0,00	0,00	0,00
618	Divers	0,00	0,00	0,00	0,00	0,00	0,00	0,00
623	Pub., publications, relations publiques	0,00	0,00	0,00	0,00	0,00	0,00	0,00
625	Déplacements et missions	0,00	0,00	0,00	0,00	0,00	0,00	0,00
628	Divers	0,00	0,00	0,00	0,00	0,00	0,00	0,00
633	Impôts, taxes, versements (autre orga.)	0,00	0,00	0,00	0,00	0,00	0,00	0,00
641	Rémunérations du personnel	0,00	0,00	0,00	0,00	0,00	0,00	0,00
645	Charges sécurité sociale et prévoyance	0,00	0,00	0,00	0,00	0,00	0,00	0,00
647	Autres charges sociales	0,00	0,00	0,00	0,00	0,00	0,00	0,00
648	Autres charges de personnel	0,00	0,00	0,00	0,00	0,00	0,00	0,00
657	Subventions	0,00	0,00	0,00	0,00	0,00	0,00	0,00
RECETTES		0,00	0,00	0,00	0,00	0,00	0,00	0,00
703	Redevances utilisation du domaine	0,00	0,00	0,00	0,00	0,00	0,00	0,00
708	Autres produits	0,00	0,00	0,00	0,00	0,00	0,00	0,00
733	Taxes utilisat° services publics, domaine	0,00	0,00	0,00	0,00	0,00	0,00	0,00
758	Produits divers de gestion courante	0,00	0,00	0,00	0,00	0,00	0,00	0,00

(1) Détailler les comptes à trois chiffres.

IV – ANNEXES	IV
A – PRESENTATION CROISEE – SECTION DE FONCTIONNEMENT – PRESENTATION DETAILLEE	A2.938

FONCTION 8 – Transports (suite 2)

Article / compte nature (1)	Libellé	84 Voirie							
		841 Voirie nationale	842 Voirie régionale	843 Voirie départementale	844 Voirie métropolitaine	845 Voirie communale	846 Viabilité hivernale et aléas climatiques	847 Equipements de voirie	849 Sécurité routière
DEPENSES		0,00	0,00	0,00	13 062 196,00	0,00	0,00	207 000,00	0,00
606	Achats non stockés de matières et fourni	0,00	0,00	0,00	207 900,00	0,00	0,00	0,00	0,00
611	Contrats de prestations de services	0,00	0,00	0,00	2 171 000,00	0,00	0,00	0,00	0,00
613	Locations	0,00	0,00	0,00	147 000,00	0,00	0,00	0,00	0,00
615	Entretien et réparations	0,00	0,00	0,00	383 500,00	0,00	0,00	207 000,00	0,00
617	Etudes et recherches	0,00	0,00	0,00	40 000,00	0,00	0,00	0,00	0,00
618	Divers	0,00	0,00	0,00	200,00	0,00	0,00	0,00	0,00
623	Pub., publications, relations publiques	0,00	0,00	0,00	3 000,00	0,00	0,00	0,00	0,00
625	Déplacements et missions	0,00	0,00	0,00	0,00	0,00	0,00	0,00	0,00
628	Divers	0,00	0,00	0,00	40 000,00	0,00	0,00	0,00	0,00
633	Impôts, taxes, versements (autre orga.)	0,00	0,00	0,00	145 114,00	0,00	0,00	0,00	0,00
641	Rémunérations du personnel	0,00	0,00	0,00	5 054 145,00	0,00	0,00	0,00	0,00
645	Charges sécurité sociale et prévoyance	0,00	0,00	0,00	1 852 789,00	0,00	0,00	0,00	0,00
647	Autres charges sociales	0,00	0,00	0,00	64 101,00	0,00	0,00	0,00	0,00
648	Autres charges de personnel	0,00	0,00	0,00	3 447,00	0,00	0,00	0,00	0,00
657	Subventions	0,00	0,00	0,00	2 950 000,00	0,00	0,00	0,00	0,00
RECETTES		0,00	0,00	0,00	4 743 700,00	0,00	0,00	0,00	0,00
703	Redevances utilisation du domaine	0,00	0,00	0,00	446 500,00	0,00	0,00	0,00	0,00
708	Autres produits	0,00	0,00	0,00	0,00	0,00	0,00	0,00	0,00
733	Taxes utilisat° services publics, domaine	0,00	0,00	0,00	4 279 000,00	0,00	0,00	0,00	0,00
758	Produits divers de gestion courante	0,00	0,00	0,00	18 200,00	0,00	0,00	0,00	0,00

(1) Détailler les comptes à trois chiffres.

IV – ANNEXES	IV
A – PRESENTATION CROISEE – SECTION DE FONCTIONNEMENT – PRESENTATION DETAILLEE	A2.938

FONCTION 8 – Transports (suite 3)

Article / compte nature (1)	Libellé	85 Infrastructures					86 Liaisons multimodales	89 Sécurité	TOTAL DU CHAPITRE
		851 Gares, autres infrastructures routières	852 Gares et autres infrastructures ferrov.	853 Haltes, autres infrastructures fluviales	854 Ports, autres infrastructures portuaires	855 Aéroports et autres infrastructures			
DEPENSES		0,00	0,00	0,00	0,00	0,00	0,00	0,00	37 553 955,00
606	Achats non stockés de matières et fourni	0,00	0,00	0,00	0,00	0,00	0,00	0,00	211 258,00
611	Contrats de prestations de services	0,00	0,00	0,00	0,00	0,00	0,00	0,00	2 190 500,00
613	Locations	0,00	0,00	0,00	0,00	0,00	0,00	0,00	632 000,00
615	Entretien et réparations	0,00	0,00	0,00	0,00	0,00	0,00	0,00	590 500,00
617	Etudes et recherches	0,00	0,00	0,00	0,00	0,00	0,00	0,00	60 000,00
618	Divers	0,00	0,00	0,00	0,00	0,00	0,00	0,00	200,00
623	Pub., publications, relations publiques	0,00	0,00	0,00	0,00	0,00	0,00	0,00	9 000,00
625	Déplacements et missions	0,00	0,00	0,00	0,00	0,00	0,00	0,00	400,00
628	Divers	0,00	0,00	0,00	0,00	0,00	0,00	0,00	85 000,00
633	Impôts, taxes, versements (autre orga.)	0,00	0,00	0,00	0,00	0,00	0,00	0,00	150 054,00
641	Rémunérations du personnel	0,00	0,00	0,00	0,00	0,00	0,00	0,00	5 200 385,00
645	Charges sécurité sociale et prévoyance	0,00	0,00	0,00	0,00	0,00	0,00	0,00	1 905 407,00
647	Autres charges sociales	0,00	0,00	0,00	0,00	0,00	0,00	0,00	65 804,00
648	Autres charges de personnel	0,00	0,00	0,00	0,00	0,00	0,00	0,00	3 447,00
657	Subventions	0,00	0,00	0,00	0,00	0,00	0,00	0,00	26 450 000,00
RECETTES		0,00	0,00	0,00	0,00	0,00	0,00	0,00	4 943 700,00
703	Redevances utilisation du domaine	0,00	0,00	0,00	0,00	0,00	0,00	0,00	446 500,00
708	Autres produits	0,00	0,00	0,00	0,00	0,00	0,00	0,00	200 000,00
733	Taxes utilisat* services publics,domaine	0,00	0,00	0,00	0,00	0,00	0,00	0,00	4 279 000,00
758	Produits divers de gestion courante	0,00	0,00	0,00	0,00	0,00	0,00	0,00	18 200,00

(1) Détailler les comptes à trois chiffres.

IV – ANNEXES	IV
ANNEXES PATRIMONIALES – ETAT DE LA DETTE – DETAIL DES CREDITS DE TRESORERIE	B1.1

B1.1 – DETAIL DES CREDITS DE TRESORERIE (1)

Nature (Pour chaque ligne, indiquer le numéro de contrat)	Date de la décision de réaliser la ligne de trésorerie (2)	Montant maximum autorisé au 01/01/N	Montant des tirages N-1	Montant des remboursements N-1		Encours restant dû au 01/01/N
				Intérêts (3)	Remboursement du tirage	
5191 Avances du Trésor						
5192 Avances de trésorerie						
51931 Lignes de trésorerie						
2017900443X0001	23/05/2017	5 000 000,00	0,00	0,00	0,00	0,00
CO955	23/05/2017	5 000 000,00	0,00	0,00	0,00	0,00
18534/00064916501	23/05/2017	5 000 000,00	0,00	0,00	0,00	0,00
51932 Lignes de trésorerie liées à un emprunt						
00778065892K	23/12/2004	3 000 000,00	2 000 000,00	0,00	3 000 000,00	2 000 000,00
5194 Billets de trésorerie						
5198 Autres crédits de trésorerie						
519 Crédits de trésorerie (Total)		18 000 000,00	2 000 000,00	0,00	3 000 000,00	2 000 000,00

(1) Circulaire n° NOR : INTB8900071C du 22/02/1989.

(2) Indiquer la date de la délibération de l'assemblée autorisant la ligne de trésorerie ou la date de la décision de l'ordonnateur de réaliser la ligne de trésorerie sur la base d'un montant maximum autorisé par l'organe délibérant (article M. 4221-5 du CGCT).

(3) Il s'agit des intérêts comptabilisés au compte 6615, sauf pour les emprunts assortis d'une option de tirage sur ligne de trésorerie pour lesquels les intérêts sont comptabilisés au compte 66111 et sauf pour les billets de trésorerie pour lesquels les intérêts sont comptabilisés au compte 6618.

IV – ANNEXES	IV
ANNEXES PATRIMONIALES – ETAT DE LA DETTE – REPARTITION PAR NATURE DE DETTE	B1.2

B1.2 – REPARTITION PAR NATURE DE DETTE (hors 16449 et 166)

Nature (Pour chaque ligne, indiquer le numéro de contrat)	Emprunts et dettes à l'origine du contrat													
	Organisme prêteur ou chef de file	Date de signature	Date d'émission ou date de mobilisation (1)	Date du premier remboursement	Nominal (2)	Type de taux d'intérêt (3)	Index (4)	Taux initial		Devise	Périodicité des remboursements (6)	Profil d'amortissement (7)	Possibilité de remboursement anticipé O/N	Catégorie d'emprunt (8)
								Niveau de taux (5)	Taux actuariel					
163 Emprunts obligataires (Total)					0,00									
164 Emprunts auprès d'établissement de crédit (Total)					228 488 245,41									
1641 Emprunts en euros (total)					213 488 245,41									
200501-BP	CREDIT FONCIER DE FRANCE	30/12/2005	30/12/2005	01/12/2006	3 443 000,00	F	Taux fixe à 3.59 %	3,590	3,590	EUR	A	P	O	A-1
200502-revocation du 01/08/2012	DEXIA CL	07/07/2006	07/07/2006	01/07/2007	7 430 000,00	V	(Euribor 12 M-Floor -0.0195 sur Euribor 12 M) + 0.0195	3,550	3,600	EUR	A	C	O	A-1
200602-BP	CAISSE D'EPARGNE	21/12/2006	21/12/2006	25/12/2007	400 000,00	F	Taux fixe à 3.79 %	3,790	3,790	EUR	A	P	O	A-1
2006031	DEXIA CL	16/07/2007	16/07/2007	01/08/2008	4 000 000,00	V	Euribor 12 M-Floor 0 sur Euribor 12 M	4,580	4,650	EUR	A	P	O	A-1
2006032	DEXIA CL	05/12/2006	05/12/2006	01/12/2008	3 500 000,00	V	(Eonia(Postfixé)-Floor -0.02 sur Eonia(Postfixé)) + 0.02	3,590	3,720	EUR	A	P	O	A-1
2006041	CAISSE DES DEPOTS ET CONSIGNATIONS	22/02/2008	22/02/2008	22/02/2009	5 000 000,00	F	Taux fixe à 3.95 %	3,950	3,950	EUR	A	C	O	A-1
2006042	CAISSE DES DEPOTS ET CONSIGNATIONS	29/12/2006	08/10/2008	09/10/2009	6 000 000,00	F	Taux fixe à 4.5 %	4,500	4,500	EUR	A	C	O	A-1
200605 - Tirage 7,5ME	CREDIT FONCIER DE FRANCE	30/12/2011	30/12/2011	30/12/2012	7 500 000,00	F	Taux fixe à 2.58 %	2,580	2,580	EUR	A	C	O	A-1
200703-BP	The Royal Bank of Scotland	28/12/2007	28/12/2007	29/12/2008	3 400 000,00	F	Taux fixe à 3.47 %	3,470	3,570	EUR	A	C	O	A-1
200802	DEXIA CL	19/12/2007	01/12/2008	01/06/2009	4 000 000,00	V	(Eonia(Postfixé)-Floor -0.25 sur Eonia(Postfixé)) + 0.25	3,180	3,290	EUR	S	P	O	A-1
2008031	CREDIT FONCIER DE FRANCE	30/12/2008	30/12/2008	30/03/2009	5 000 000,00	F	Taux fixe à 4.1 %	4,100	4,230	EUR	T	P	O	A-1
2008032	CREDIT FONCIER DE FRANCE	26/11/2008	01/07/2009	01/10/2009	6 900 000,00	F	Taux fixe à 3.42 %	3,420	3,520	EUR	T	P	O	A-1
200804-BP	CAISSE D'EPARGNE	25/12/2008	29/12/2008	25/03/2009	1 700 000,00	V	Euribor 03 M + 0.85	3,870	3,980	EUR	T	P	O	A-1

Dijon Métropole - DM-Bud 01 Principal - BP - 2018

Nature (Pour chaque ligne, indiquer le numéro de contrat)	Emprunts et dettes à l'origine du contrat													
	Organisme prêteur ou chef de file	Date de signature	Date d'émission ou date de mobilisation (1)	Date du premier remboursement	Nominal (2)	Type de taux d'intérêt (3)	Index (4)	Taux initial		Devise	Périodicité des remboursements (6)	Profil d'amortissement (7)	Possibilité de remboursement anticipé O/N	Catégorie d'emprunt (8)
								Niveau de taux (5)	Taux actuariel					
200902	CREDIT AGRICOLE CORPORATE AND INVESTMENT BANK	29/12/2009	29/12/2009	31/12/2010	10 000 000,00	V	(Euribor 03 M-Floor -0.5 sur Euribor 03 M) + 0.5	1,210	1,230	EUR	A	P	O	A-1
200903	DEXIA CL	01/10/2009	01/10/2009	01/01/2010	12 993 128,85	V	(Euribor 03 M-Floor -0.4 sur Euribor 03 M) + 0,4	1,150	1,170	EUR	T	P	O	A-1
200904	CAISSE DES DEPOTS ET CONSIGNATIONS	31/12/2009	31/12/2009	01/03/2010	3 500 000,00	V	(Euribor 03 M)-Floor -0 sur Euribor 03 M	0,710	0,720	EUR	T	C	O	A-1
2010004	SFIL CAFFIL	26/07/2010	24/09/2010	01/01/2011	2 000 000,00	F	Taux fixe à 3.06 %	3,060	3,100	EUR	T	P	O	A-1
2010005	SFIL CAFFIL	26/07/2010	24/09/2010	01/01/2011	1 000 000,00	F	Taux fixe à 3.06 %	3,060	3,100	EUR	T	P	O	A-1
201001	CAISSE DES DEPOTS ET CONSIGNATIONS	30/04/2010	17/05/2010	17/05/2011	10 000 000,00	F	Taux fixe à 2.88 %	2,880	2,880	EUR	A	C	O	A-1
201102	CREDIT AGRICOLE CORPORATE AND INVESTMENT BANK	25/03/2010	25/03/2010	15/06/2012	6 000 000,00	V	(Eonia(Postfixé) + 0.67)-Floor 0 sur Eonia(Postfixé)	2,150	2,180	EUR	X	X	O	A-1
201103	CAISSE DES DEPOTS ET CONSIGNATIONS	30/08/2011	02/09/2011	01/03/2012	7 500 000,00	F	Taux fixe à 2.58 %	2,580	2,580	EUR	S	C	O	A-1
201105	CREDIT MUTUEL	06/03/2012	30/04/2012	31/07/2012	5 000 000,00	F	Taux fixe à 4.46 %	4,460	4,540	EUR	T	P	O	A-1
201106	CAISSE D'EPARGNE	28/11/2011	28/11/2011	01/06/2013	4 000 000,00	F	Taux fixe à 4.51 %	4,510	4,510	EUR	A	P	O	A-1
201108	CREDIT FONCIER DE FRANCE	28/10/2011	28/10/2011	28/10/2012	5 000 000,00	F	Taux fixe à 3.51 %	3,510	3,560	EUR	A	C	O	A-1
201202	SFIL CAFFIL	01/01/2012	29/02/2012	01/06/2012	7 000 000,00	V	(Euribor 03 M + 0.04)-Floor -0.04 sur Euribor 03 M	1,040	1,060	EUR	T	P	O	A-1
201401	Westdeutsche Landesbank (France) S.A.	29/12/2014	30/09/2015	30/03/2016	9 000 000,00	V	(Euribor 06 M + 0.95)-Floor 0 sur Euribor 06 M	1,000	1,020	EUR	S	C	O	A-1
201402	CREDIT AGRICOLE CORPORATE AND INVESTMENT BANK	20/01/2015	31/01/2015	30/04/2015	5 000 000,00	F	Taux fixe à 1.9 %	1,900	1,940	EUR	T	C	O	A-1
201501	Westdeutsche Landesbank (France) S.A.	20/12/2015	30/12/2015	30/06/2017	15 000 000,00	V	Euribor 06 M + 0.445	0,470	0,480	EUR	S	C	O	A-1
201502	CREDIT MUTUEL	09/09/2015	01/07/2015	30/09/2015	8 337 757,51	F	Taux fixe à 1.31 %	1,310	1,320	EUR	T	P	O	A-1
201506	BANQUE POPULAIRE	15/11/2006	31/12/2015	08/12/2016	647 883,57	F	Taux fixe à 3.95 %	3,950	3,950	EUR	A	P	O	A-1
201507	CAISSE D'EPARGNE	20/07/1999	31/12/2015	25/01/2016	97 475,48	F	Taux fixe à 4.4 %	4,400	4,400	EUR	A	P	O	A-1
201601	CAISSE D'EPARGNE	16/03/2016	16/03/2016	25/06/2016	7 000 000,00	F	Taux fixe à 1.8 %	1,800	1,810	EUR	T	C	O	A-1
201602	CAISSE DES DEPOTS ET CONSIGNATIONS	23/06/2016	20/12/2016	01/08/2017	2 295 000,00	F	Taux fixe à 0 %	0,000	0,000	EUR	A	C	O	A-1
201603	CAISSE DES DEPOTS ET CONSIGNATIONS	09/09/2016	01/08/2017	01/10/2017	1 344 000,00	F	Taux fixe à 0 %	0,000	0,000	EUR	A	C	O	A-1

Dijon Métropole - DM-Bud 01 Principal - BP - 2018

Nature (Pour chaque ligne, indiquer le numéro de contrat)	Emprunts et dettes à l'origine du contrat													
	Organisme prêteur ou chef de file	Date de signature	Date d'émission ou date de mobilisation (1)	Date du premier remboursement	Nominal (2)	Type de taux d'intérêt (3)	Index (4)	Taux initial		Devise	Périodicité des remboursements (6)	Profil d'amortissement (7)	Possibilité de remboursement anticipé O/N	Catégorie d'emprunt (8)
								Niveau de taux (5)	Taux actuariel					
201701	CREDIT MUTUEL	06/07/2017	31/07/2017	31/10/2017	7 500 000,00	F	Taux fixe à 1.49 %	1,490	1,500	EUR	T	C	O	A-1
201702	SAARLB				15 000 000,00	V	Euribor 06 M + 0.445	0,000	0,000	EUR	S	C	O	A-1
9852813	CAISSE D'EPARGNE	21/12/2016	21/12/2016	25/03/2019	10 000 000,00	F	Taux fixe à 1.42 %	1,420	1,430	EUR	X	C	O	A-1
1643 Emprunts en devises (total)					0,00									
16441 Emprunts assortis d'une option de tirage sur ligne de trésorerie (total)					15 000 000,00									
200402	CREDIT FONCIER DE FRANCE	23/12/2004	23/12/2004	01/01/2013	15 000 000,00	V	(Eonia(Postfixé) + 0.05)-Floor -0.05 sur Eonia(Postfixé)	2,160	2,180	EUR	A	X	O	A-1
165 Dépôts et cautionnements reçus (Total)					0,00									
167 Emprunts et dettes assortis de conditions particulières (Total)					0,00									
1671 Avances consolidées du Trésor (total)					0,00									
1672 Emprunts sur comptes spéciaux du Trésor (total)					0,00									
1675 Dettes pour METP et PPP (total)					0,00									
1676 Dettes envers locataires-acquéreurs (total)					0,00									
1678 Autres emprunts et dettes (total)					0,00									
168 Emprunts et dettes assimilés (Total)					60 327,57									
1681 Autres emprunts (total)					60 327,57									
200303	Caisse Allocations Familiales	01/12/2005	01/12/2005	01/09/2006	45 000,00	F	Taux fixe à 0 %	0,000	0,000	EUR	A	C	O	A-1
201508	Agence de l'Eau Rhône Méditerranée Corse	29/01/2002	31/12/2015	16/11/2016	15 327,57	F	Taux fixe à 0.5 %	0,500	0,500	EUR	A	P	O	A-1
1682 Bons à moyen terme négociables (total)					0,00									

Dijon Métropole - DM-Bud 01 Principal - BP - 2018

Nature (Pour chaque ligne, indiquer le numéro de contrat)	Emprunts et dettes à l'origine du contrat													
	Organisme prêteur ou chef de file	Date de signature	Date d'émission ou date de mobilisation (1)	Date du premier remboursement	Nominal (2)	Type de taux d'intérêt (3)	Index (4)	Taux initial		Devise	Périodicité des remboursements (6)	Profil d'amortissement (7)	Possibilité de remboursement anticipé O/N	Catégorie d'emprunt (8)
								Niveau de taux (5)	Taux actuariel					
1687 Autres dettes (total)					0,00									
Total général					228 548 572,98									

(1) Si un emprunt donne lieu à plusieurs mobilisations, indiquer la date de la première mobilisation.

(2) Nominal : montant emprunté à l'origine.

(3) Type de taux d'intérêt : F : fixe ; V : variable simple ; C : complexe (c'est-à-dire un taux variable qui n'est pas seulement défini comme la simple addition d'un taux usuel de référence et d'une marge exprimée en point de pourcentage).

(4) Mentionner le ou les types d'index (ex : Euribor 3 mois).

(5) Indiquer le niveau de taux à l'origine du contrat.

(6) Indiquer la périodicité des remboursements : A : annuelle ; M : mensuelle, B : bimestrielle, S : semestrielle, T : trimestrielle, X autre.

(7) Indiquer C pour amortissement constant, P pour amortissement progressif, F pour *in fine*, X pour autres à préciser.

(8) Catégorie d'emprunt à l'origine. Exemple A-1 (cf. la classification des emprunts suivant la typologie de la circulaire IOCB1015077C du 25 juin 2010 sur les produits financiers offerts aux collectivités territoriales).

IV – ANNEXES	IV
ANNEXES PATRIMONIALES – ETAT DE LA DETTE – REPARTITION PAR NATURE DE DETTE	B1.2

B1.2 – REPARTITION PAR NATURE DE DETTE (hors 16449 et 166) (suite)

Nature (Pour chaque ligne, indiquer le numéro de contrat)	Emprunts et dettes au 01/01/N											
	Couverture ? O/N (10)	Montant couvert	Catégorie d'emprunt après couverture éventuelle (11)	Capital restant dû au 01/01/N	Durée résiduelle (en années)	Taux d'intérêt			Annuité de l'exercice			ICNE de l'exercice
						Type de taux (12)	Index (13)	Niveau de taux d'intérêt à la date de vote du budget (14)	Capital	Charges d'intérêt (15)	Intérêts perçus (le cas échéant) (16)	
163 Emprunts obligataires (Total)		0,00		0,00					0,00	0,00	0,00	0,00
164 Emprunts auprès d'établissement de crédit (Total)		7 012 310,25		125 737 578,09					11 833 424,59	1 901 775,31	-2 040,91	419 770,69
1641 Emprunts en euros (total)		7 012 310,25		123 737 578,09					11 833 424,59	1 901 775,31	-2 040,91	419 770,69
200501-BP	N	0,00	A-1	841 440,32	2,92	F	Taux fixe à 3.59 %	3,590	270 647,60	30 207,71	0,00	1 684,23
200502-revocation du 01/08/2012	N	0,00	A-1	1 592 142,81	2,50	V	(TAM(Postfixé) + 0.0595)-Floor -0.0595 sur TAM(Postfixé)	0,000	530 714,29	0,00	0,00	0,00
200602-BP	N	0,00	A-1	129 319,80	3,98	F	Taux fixe à 3.79 %	3,790	30 548,94	4 901,22	0,00	61,54
2006031	N	0,00	A-1	1 640 550,03	4,58	V	(Euribor 01 M)-Floor -0 sur Euribor 01 M	0,000	299 387,92	0,00	0,00	0,00
2006032	O	1 437 585,79	A-1	1 437 585,79	4,92	F	Taux fixe à 4.775 %	4,930	262 159,86	69 979,48	-2 040,91	0,00
2006041	N	0,00	A-1	2 750 000,00	10,14	F	Taux fixe à 3.95 %	3,950	250 000,00	108 625,00	0,00	84 410,96
2006042	N	0,00	A-1	3 300 000,00	10,77	F	Taux fixe à 4.5 %	4,500	300 000,00	148 500,00	0,00	30 698,63
200605 - Tirage 7,5ME	N	0,00	A-1	4 500 000,00	9,00	F	Taux fixe à 2.58 %	2,580	500 000,00	116 100,00	0,00	282,74
200703-BP	N	0,00	A-1	1 700 000,00	9,99	F	Taux fixe à 4.36 %	4,500	170 000,00	75 149,45	0,00	555,90
200802	N	0,00	A-1	1 960 367,17	5,92	V	(Euribor 01 M)-Floor -0 sur Euribor 01 M	0,000	287 755,31	0,00	0,00	0,00

Dijon Métropole - DM-Bud 01 Principal - BP - 2018

Nature (Pour chaque ligne, indiquer le numéro de contrat)	Emprunts et dettes au 01/01/N											
	Couverture ? O/N (10)	Montant couvert	Catégorie d'emprunt après couverture éventuelle (11)	Capital restant dû au 01/01/N	Durée résiduelle (en années)	Taux d'intérêt			Annuité de l'exercice			ICNE de l'exercice
						Type de taux (12)	Index (13)	Niveau de taux d'intérêt à la date de vote du budget (14)	Capital	Charges d'intérêt (15)	Intérêts perçus (le cas échéant) (16)	
2008031	N	0,00	A-1	2 408 045,60	6,00	V	(Euribor 03 M-Floor -0.45 sur Euribor 03 M) + 0.45	0,130	357 816,74	3 722,90	0,00	14,88
2008032	N	0,00	A-1	4 771 065,66	11,50	V	(Euribor 03 M-Floor -0.45 sur Euribor 03 M) + 0.45	0,120	315 619,59	6 600,02	0,00	2 354,29
200804-BP	N	0,00	A-1	1 093 009,17	10,98	V	Euribor 03 M + 0.7	0,380	81 359,10	4 419,74	0,00	85,56
200902	O	5 574 724,46	A-1	5 574 725,00	7,00	V	Cap à 4 désactivant à 6.5 sur Euribor 03 M-Floor 1.505 sur Euribor 03 M	1,870	684 687,00	113 946,59	0,00	0,00
200903	N	0,00	A-1	6 669 939,72	7,50	V	(Euribor 03 M-Floor -0.5 sur Euribor 03 M) + 0.5	0,180	881 532,87	12 212,16	0,00	3 790,22
200904	N	0,00	A-1	1 633 333,44	6,92	V	(Euribor 03 M)-Floor -0 sur Euribor 03 M	0,000	233 333,32	0,00	0,00	0,00
2010004	N	0,00	A-1	1 179 406,21	7,75	F	Taux fixe à 3.06 %	3,100	132 183,94	34 582,66	0,00	7 924,17
2010005	N	0,00	A-1	589 703,25	7,75	F	Taux fixe à 3.06 %	3,100	66 091,95	17 291,33	0,00	3 962,09
201001	N	0,00	A-1	5 333 333,31	7,38	F	Taux fixe à 2.88 %	2,880	666 666,67	153 600,00	0,00	83 953,97
201102	N	0,00	A-1	4 115 280,00	8,54	V	(Euribor 03 M + 0.38)-Floor -0.38 sur Euribor 03 M	0,050	372 150,00	2 954,60	0,00	1 174,34
201103	N	0,00	A-1	5 250 000,00	13,67	F	Taux fixe à 2.58 %	2,580	375 000,00	132 184,09	0,00	41 773,10
201105	N	0,00	A-1	3 538 356,53	9,33	F	Taux fixe à 4.46 %	4,540	306 225,02	152 736,42	0,00	23 894,94
201106	N	0,00	A-1	2 947 710,24	9,42	F	Taux fixe à 4.51 %	4,510	239 769,61	132 941,73	0,00	71 269,29
201108	N	0,00	A-1	3 500 000,00	13,82	F	Taux fixe à 3.51 %	3,560	250 000,00	124 556,25	0,00	20 280,00

Dijon Métropole - DM-Bud 01 Principal - BP - 2018

Nature (Pour chaque ligne, indiquer le numéro de contrat)	Emprunts et dettes au 01/01/N											
	Couverture ? O/N (10)	Montant couvert	Catégorie d'emprunt après couverture éventuelle (11)	Capital restant dû au 01/01/N	Durée résiduelle (en années)	Taux d'intérêt			Annuité de l'exercice			ICNE de l'exercice
						Type de taux (12)	Index (13)	Niveau de taux d'intérêt à la date de vote du budget (14)	Capital	Charges d'intérêt (15)	Intérêts perçus (le cas échéant) (16)	
201202	N	0,00	A-1	5 137 041,64	14,17	V	(Euribor 01 M-Floor -0.04 sur Euribor 01 M) + 0.04	0,000	335 738,50	0,00	0,00	0,00
201401	N	0,00	A-1	7 800 000,00	12,75	V	Euribor 06 M + 0.55	0,280	600 000,00	23 184,50	0,00	7 540,14
201402	N	0,00	A-1	4 083 333,33	12,08	F	Taux fixe à 1.9 %	1,940	333 333,33	76 246,29	0,00	12 072,91
201501	N	0,00	A-1	14 000 000,00	14,00	V	Euribor 06 M + 0.445	0,180	1 000 000,00	30 871,13	0,00	132,65
201502	N	0,00	A-1	6 354 407,88	7,50	F	Taux fixe à 1.31 %	1,320	811 676,47	79 266,25	0,00	0,00
201506	N	0,00	A-1	587 096,11	13,94	F	Taux fixe à 3.95 %	3,950	32 206,18	23 190,30	0,00	1 381,14
201507	N	0,00	A-1	50 835,08	1,07	F	Taux fixe à 4.4 %	4,400	24 870,38	2 236,74	0,00	1 064,17
201601	N	0,00	A-1	6 387 500,00	18,23	F	Taux fixe à 1.8 %	1,810	350 000,00	112 612,50	0,00	1 811,25
201602	N	0,00	A-1	2 180 250,00	18,58	F	Taux fixe à 0 %	0,000	114 750,00	0,00	0,00	0,00
201603	N	0,00	A-1	1 276 800,00	18,75	F	Taux fixe à 0 %	0,000	67 200,00	0,00	0,00	0,00
201701	N	0,00	A-1	7 425 000,00	24,58	F	Taux fixe à 1.49 %	1,500	300 000,00	108 956,25	0,00	17 597,58
201702	N	0,00	A-1	0,00	0,00	V	Euribor 06 M + 0.445	0,000	0,00	0,00	0,00	0,00
9852813	N	0,00	A-1	0,00	28,98	F	Taux fixe à 1.42 %	1,430	0,00	0,00	0,00	0,00
1643 Emprunts en devises (total)		0,00		0,00					0,00	0,00	0,00	0,00
16441 Emprunts assortis d'une option de tirage sur ligne de trésorerie (total) (9)		0,00		2 000 000,00					0,00	0,00	0,00	0,00
200402	N	0,00	A-1	2 000 000,00	2,00	V	(Eonia(Postfixé) + 0.05)-Floor -0.05 sur Eonia(Postfixé)	0,000	0,00	0,00	0,00	0,00
165 Dépôts et cautionnements reçus (Total)		0,00		0,00					0,00	0,00	0,00	0,00
167 Emprunts et dettes assortis de conditions particulières (Total)		0,00		0,00					0,00	0,00	0,00	0,00
1671 Avances consolidées du Trésor (total)		0,00		0,00					0,00	0,00	0,00	0,00

Dijon Métropole - DM-Bud 01 Principal - BP - 2018

Nature (Pour chaque ligne, indiquer le numéro de contrat)	Emprunts et dettes au 01/01/N											
	Couverture ? O/N (10)	Montant couvert	Catégorie d'emprunt après couverture éventuelle (11)	Capital restant dû au 01/01/N	Durée résiduelle (en années)	Taux d'intérêt			Annuité de l'exercice			ICNE de l'exercice
						Type de taux (12)	Index (13)	Niveau de taux d'intérêt à la date de vote du budget (14)	Capital	Charges d'intérêt (15)	Intérêts perçus (le cas échéant) (16)	
1672 Emprunts sur comptes spéciaux (total)		0,00		0,00					0,00	0,00	0,00	0,00
1675 Dettes pour METP et PPP (total)		0,00		0,00					0,00	0,00	0,00	0,00
1676 Dettes envers locataires-acquéreurs (total)		0,00		0,00					0,00	0,00	0,00	0,00
1678 Autres emprunts et dettes (total)		0,00		0,00					0,00	0,00	0,00	0,00
168 Emprunts et dettes assimilés (Total)		0,00		14 134,69					8 134,69	25,68	0,00	0,00
1681 Autres emprunts (total)		0,00		14 134,69					8 134,69	25,68	0,00	0,00
200303	N	0,00	A-1	9 000,00	2,67	F	Taux fixe à 0 %	0,000	3 000,00	0,00	0,00	0,00
201508	N	0,00	A-1	5 134,69	0,87	F	Taux fixe à 0.5 %	0,500	5 134,69	25,68	0,00	0,00
1682 Bons à moyen terme négociables (total)		0,00		0,00					0,00	0,00	0,00	0,00
1687 Autres dettes (total)		0,00		0,00					0,00	0,00	0,00	0,00
Total général		7 012 310,25		125 751 712,78					11 841 559,28	1 901 800,99	-2 040,91	419 770,69

(9) S'agissant des emprunts assortis d'une ligne de trésorerie, il faut faire ressortir le remboursement du capital de la dette prévue pour l'exercice correspondant au véritable endettement.

(10) Si l'emprunt est soumis à couverture, il convient de compléter le tableau « détail des opérations de couverture ».

(11) Catégorie d'emprunt. Exemple A-1 (cf. la classification des emprunts suivant la typologie de la circulaire IOCB1015077C du 25 juin 2010 sur les produits financiers offerts aux collectivités territoriales).

(12) Type de taux d'intérêt après opérations de couverture : F : fixe ; V : variable simple ; C : complexe (c'est-à-dire un taux variable qui n'est pas seulement défini comme la simple addition d'un taux usuel de référence et d'une marge exprimée en point de pourcentage).

(13) Mentionner l'index en cours au 01/01/N après opérations de couverture.

(14) Taux après opérations de couverture éventuelles. Pour les emprunts à taux variable, indiquer le niveau à la date de vote du budget.

(15) Il s'agit des intérêts dus au titre du contrat initial et comptabilisés à l'article 66111 « Intérêts réglés à l'échéance » (intérêts décaissés) et intérêts éventuels dus au titre du contrat d'échange éventuel et comptabilisés à l'article 668.

(16) Indiquer les intérêts éventuellement reçus au titre du contrat d'échange éventuel et comptabilisés au 768.

IV – ANNEXES	IV
ANNEXES PATRIMONIALES – ETAT DE LA DETTE – TYPOLOGIE DE LA REPARTITION DE L'ENCOURS	B1.4

B1.4 – TYPOLOGIE DE LA REPARTITION DE L'ENCOURS (1)

Indices sous-jacents		(1) Indices zone euro	(2) Indices inflation française ou zone euro ou écart entre ces indices	(3) Ecart d'indices zone euro	(4) Indices hors zone euro et écarts d'indices dont l'un est un indice hors zone euro	(5) Ecart d'indices hors zone euro	(6) Autres indices
(A) Taux fixe simple. Taux variable simple. Echange de taux fixe contre taux variable ou inversement. Echange de taux structuré contre taux variable ou taux fixe (sens unique). Taux variable simple plafonné (cap) ou encadré (tunnel)	Nombre de produits	40	0	0	0	0	
	% de l'encours	99,96	0,00	0,00	0,00	0,00	
	Montant en euros	125 751 712,78	0,00	0,00	0,00	0,00	
(B) Barrière simple. Pas d'effet de levier	Nombre de produits	0	0	0	0	0	
	% de l'encours	0,00	0,00	0,00	0,00	0,00	
	Montant en euros	0,00	0,00	0,00	0,00	0,00	
(C) Option d'échange (swaption)	Nombre de produits	0	0	0	0	0	
	% de l'encours	0,00	0,00	0,00	0,00	0,00	
	Montant en euros	0,00	0,00	0,00	0,00	0,00	
(D) Multiplicateur jusqu'à 3 ; multiplicateur jusqu'à 5 capé	Nombre de produits	0	0	0	0	0	
	% de l'encours	0,00	0,00	0,00	0,00	0,00	
	Montant en euros	0,00	0,00	0,00	0,00	0,00	
(E) Multiplicateur jusqu'à 5	Nombre de produits	0	0	0	0	0	
	% de l'encours	0,00	0,00	0,00	0,00	0,00	
	Montant en euros	0,00	0,00	0,00	0,00	0,00	
(F) Autres types de structures	Nombre de produits						0
	% de l'encours						0,00
	Montant en euros						0,00

(1) Cette annexe retrace le stock de dette au 01/01/N après opérations de couverture éventuelles.

IV – ANNEXES	IV
ANNEXES PATRIMONIALES – ETAT DE LA DETTE – DETAIL DES OPERATIONS DE COUVERTURE	B1.5

B1.5 – DETAIL DES OPERATIONS DE COUVERTURE (1)

Instruments de couverture (Pour chaque ligne, indiquer le numéro de contrat)	Emprunt couvert			Instrument de couverture									
	Référence de l'emprunt couvert	Capital restant dû au 01/01/N	Date de fin du contrat	Organisme co-contractant	Type de couverture (3)	Nature de la couverture (change ou taux)	Notionnel de l'instrument de couverture	Date de début du contrat	Date de fin du contrat	Périodicité de règlement des intérêts (4)	Montant des commissions diverses	Primes éventuelles	
												Primes payées pour l'achat d'option	Primes reçues pour la vente d'option
Taux fixe (total)		1 437 585,79					1 437 585,79				0,00	0,00	0,00
swap - 200802 REAM	2006032	1 437 585,79	01/12/2022	The Royal Bank of Canada	swap	taux	1 437 585,79	01/12/2008	01/12/2022		0,00	0,00	0,00
Taux variable simple (total)		5 574 725,00					5 574 724,46				0,00	0,00	0,00
2538442M / SW75/10	200902	5 574 725,00	30/12/2021	NATIXIS	option	taux	5 574 724,46	06/12/2010	30/12/2021		0,00	0,00	0,00
Taux complexe (total) (2)		0,00					0,00				0,00	0,00	0,00
Total		7 012 310,79					7 012 310,25				0,00	0,00	0,00

(1) Si un instrument couvre plusieurs emprunts, distinguer une ligne par emprunt couvert.

(2) Il s'agit d'un taux variable qui n'est pas défini comme la simple addition d'un taux usuel de référence et d'une marge exprimée en point de pourcentage.

(3) Indiquer s'il s'agit d'un *swap*, d'une option (*cap*, *floor*, *tunnel*, *swaption*).

(4) Indiquer la périodicité de règlement des intérêts : A : annuelle, M : mensuelle, B : bimestrielle, S : semestrielle, T : trimestrielle, X : autre.

IV – ANNEXES	IV
ANNEXES PATRIMONIALES – ETAT DE LA DETTE – DETAIL DES OPERATIONS DE COUVERTURE	B1.5

B1.5 – DETAIL DES OPERATIONS DE COUVERTURE (1) (suite)

Instruments de couverture (Pour chaque ligne, indiquer le numéro de contrat)	Effet de l'instrument de couverture								
	Référence de l'emprunt couvert	Taux payé		Taux reçu (7)		Charges et produits constatés depuis l'origine du contrat		Catégorie d'emprunt (8)	
		Index (5)	Niveau de taux (6)	Index	Niveau de taux	Charges c/668	Produits c/768	Avant opération de couverture	Après opération de couverture
Taux fixe (total)						1 183 446,09	310 080,04		
swap - 200802 REAM	2006032	Taux fixe à 4.775 %	4,933	Euribor 12 M	-0,140	1 183 446,09	310 080,04	A-1	A-1
Taux variable simple (total)						773 670,50	0,00		
2538442M / SW75/10	200902	Cap à 4 désactivant à 6.5 sur Euribor 03 M-Floor 1.505 sur Euribor 03 M	1,870	Taux fixe à 0 %	0,000	773 670,50	0,00	A-1	A-1
Taux complexe (total) (2)						0,00	0,00		
Total						1 957 116,59	310 080,04		

(5) Indiquer l'index utilisé ou la formule de taux.

(6) Pour les emprunts à taux variable, indiquer le niveau à la date de vote du budget.

(7) A compléter si l'instrument de couverture est un *swap*.

(8) Catégorie d'emprunt. Exemple A-1 (cf. la classification des emprunts suivant la typologie de la circulaire IOCB1015077C du 25 juin 2010 sur les produits financiers offerts aux collectivités territoriales).

IV – ANNEXES	IV
ANNEXES PATRIMONIALES – METHODES UTILISEES POUR LES AMORTISSEMENTS	B2

METHODES UTILISEES POUR LES AMORTISSEMENTS

Procédure d'amortissement (linéaire, dégressif, variable)	CHOIX DE L'ASSEMBLEE	Durée (en années)	Délibération du
	Biens de faible valeur - Seuil unitaire en deçà duquel les immobilisations de peu de valeur s'amortissent sur un an : 400 €		16/12/2010
	Catégories de biens amortis		
L	Immobilisations incorporelles (dont logiciels)	5	16/12/2010
L	Frais d'études et frais d'insertion non suivis de réalisation	5	16/12/2010
L	Frais de recherche et développement	5	16/12/2010
L	Frais d'études, d'élaboration, de modification et de révision des documents d'urbanisme	10	16/12/2010
L	Biens immeubles productifs de revenus	15	16/12/2010
L	Mobilier	10	16/12/2010
L	Gros équipements d'atelier et de garage	10	16/12/2010
L	Matériels et outillages	5	16/12/2010
L	Matériel informatique	5	16/12/2010
L	Pièces mécaniques subissant de fortes contraintes techniques	3	16/12/2010
L	Véhicules motorisés légers (voitures, 2 roues) et véhicules non motorisés (bicyclettes)	10	16/12/2010
L	Véhicules motorisés lourds avec leurs aménagements (camions et véhicules industriels)	12	16/12/2010
L	Bacs de collecte des ordures ménagères, quelque soit leur valeur unitaire	5	16/12/2010
L	Installations générales, agencement, aménagement des constructions	15	16/12/2010
L	Plantations	20	16/12/2010
L	Agencements et aménagements de terrains	30	16/12/2010
L	Bâtiment Usine d'Incinération des Ordures Ménagères	30	16/12/2010
L	Constructions sur sol d'autrui (amorties sur la durée du bail)	0	16/12/2010
L	Subv. d'équip. versées pour le financ.de biens mobiliers, matériels ou études	5	21/06/2012
L	Subventions d'équipement versées pour le financement de biens immobiliers ou d'installations	30	23/06/2016
L	Subventions d'équipement versées pour le financement de projets d'infrastructures d'intérêt national	40	23/06/2016

IV – ANNEXES	IV
ANNEXES PATRIMONIALES – ETAT DES PRETS	B6

Prêts (compte 274)

Bénéficiaires	Date de la délibération	Encours restant dû au 01/01/N	Montant de l'annuité à recouvrer		ICNE de l'exercice
			Capital	Intérêts	
Assortis d'intérêts (total)		0,00	0,00	0,00	0,00
Non assortis d'intérêts (total)		17 050 000,00	2 500 000,00		
SPLAAD Société Publique Locale Amenagement de l'Agglomeration Dijonnaise	26/06/2014	7 000 000,00	0,00		
SPLAAD Société Publique Locale Amenagement de l'Agglomeration Dijonnaise	22/12/2016	5 550 000,00	0,00		
SPLAAD Société Publique Locale Amenagement de l'Agglomeration Dijonnaise	09/04/2015	2 000 000,00	2 000 000,00		
SPLAAD Société Publique Locale Amenagement de l'Agglomeration Dijonnaise	18/12/2014	2 500 000,00	500 000,00		

IV – ANNEXES	IV
ANNEXES PATRIMONIALES – EMPRUNTS GARANTIS	B7.1

B7.1 – ETAT DES EMPRUNTS GARANTIS

Désignation du bénéficiaire	Année de mobilisation et profil d'amortissement de l'emprunt (1)		Objet de l'emprunt garanti	Organisme prêteur ou chef de file	Montant initial	Capital restant dû au 01/01/N	Durée résiduelle	Périodicité des remboursements (2)	Taux initial			Taux à la date de vote du budget (6)			Catégorie d'emprunt (7)	Indices ou devises pouvant modifier l'emprunt	Annuité garantie au cours de l'exercice	
	Année	Profil							Taux (3)	Index (4)	Taux actuariel (5)	Taux (3)	Index (4)	Niveau de taux			En intérêts (8)	En capital
Total des emprunts contractés par des collectivités ou des EP (hors logements sociaux)					0,00	0,00											0,00	0,00
Total des emprunts autres que ceux contractés par des collectivités ou des EP (hors logements sociaux)					2 400 000,00	2 400 000,00											49 500,00	2 400 000,00
SPLAAD.	2014	F		CE	2 400 000,00	2 400 000,00	0,57	X	F	Taux fixe à 2.75 %	2,780	F	Taux fixe à 2.75 %	2,780	A-1		49 500,00	2 400 000,00
Total des emprunts contractés pour des opérations de logement social					597 049 087,69	522 588 885,89											6 517 402,52	14 824 528,03
ADOMA	2014	P		CDC	24 586,00	23 000,35	36,08	A	R	Livret A + (-0.2)	1,050	R	Livret A + (-0.2)	0,550	A-1		126,50	562,23
Foncière d'Habitat et Humanisme	2010	P		CDC	6 000,00	5 062,85	27,17	A	R	Livret A + (-0.2)	1,050	R	Livret A + (-0.2)	0,550	A-1		27,85	167,74
Foncière d'Habitat et Humanisme	2010	P		CDC	10 000,00	8 022,85	22,92	A	R	Livret A + (-0.2)	1,550	R	Livret A + (-0.2)	0,550	A-1		44,13	328,18
Foncière d'Habitat et Humanisme	2011	P		CDC	13 000,00	10 854,00	23,00	A	R	Livret A + (-0.2)	1,550	R	Livret A + (-0.2)	0,550	A-1		59,70	424,30
Foncière d'Habitat et Humanisme	2013	P		CDC	27 000,00	23 109,75	20,25	A	R	Livret A + (-0.2)	1,550	R	Livret A + (-0.2)	0,550	A-1		127,10	1 041,16
Foncière d'Habitat et Humanisme	2014	P		CDC	37 000,00	32 861,72	21,83	A	R	Livret A + (-0.2)	0,800	R	Livret A + (-0.2)	0,550	A-1		180,74	1 409,27

Désignation du bénéficiaire	Année de mobilisation et profil d'amortissement de l'emprunt (1)		Objet de l'emprunt garanti	Organisme prêteur ou chef de file	Montant initial	Capital restant dû au 01/01/N	Durée résiduelle	Périodicité des remboursements (2)	Taux initial			Taux à la date de vote du budget (6)			Catégorie d'emprunt (7)	Indices ou devises pouvant modifier l'emprunt	Annuité garantie au cours de l'exercice	
	Année	Profil							Taux (3)	Index (4)	Taux actuariel (5)	Taux (3)	Index (4)	Niveau de taux			En intérêts (8)	En capital
Foncière d'Habitat et Humanisme	2015	P		CDC	40 000,00	36 997,95	22,92	A	R	Livret A + (-0.2)	0,550	R	Livret A + (-0.2)	0,550	A-1		203,49	1 513,42
Foncière d'Habitat et Humanisme	2016	P		CDC	42 000,00	40 708,49	28,58	A	R	Livret A + (-0.2)	0,550	R	Livret A + (-0.2)	0,550	A-1		223,90	1 298,62
Foncière d'Habitat et Humanisme	2016	P		CDC	30 000,00	29 077,49	28,58	A	R	Livret A + (-0.2)	0,550	R	Livret A + (-0.2)	0,550	A-1		159,93	927,58
Foncière d'Habitat et Humanisme	2016	P		CDC	23 000,00	22 292,74	28,58	A	R	Livret A + (-0.2)	0,550	R	Livret A + (-0.2)	0,550	A-1		122,61	711,15
Foncière d'Habitat et Humanisme	2016	P		CDC	105 000,00	102 271,27	33,58	A	R	Livret A + (-0.2)	0,550	R	Livret A + (-0.2)	0,550	A-1		562,49	2 743,73
Foncière d'Habitat et Humanisme	2016	P		CDC	53 000,00	51 370,23	28,67	A	R	Livret A + (-0.2)	0,550	R	Livret A + (-0.2)	0,550	A-1		282,54	1 638,73
Grand Dijon Habitat	2011	P		Crédit Foncier	120 000,00	113 693,74	43,30	A	R	(Livret A + 1.07)-Floor 0 sur Livret A	3,110	R	(Livret A + 1.07)-Floor 0 sur Livret A	1,850	A-1		2 097,97	1 176,50
Grand Dijon Habitat	2011	P		Crédit Foncier	300 000,00	277 926,71	35,30	A	R	(Livret A + 1.07)-Floor 0 sur Livret A	3,110	R	(Livret A + 1.07)-Floor 0 sur Livret A	1,850	A-1		5 128,52	4 117,99
Grand Dijon Habitat	2011	C		Crédit Foncier	680 000,00	578 000,00	33,30	A	R	(Livret A + 1.07)-Floor 0 sur Livret A	3,110	R	(Livret A + 1.07)-Floor 0 sur Livret A	1,850	A-1		10 665,71	17 000,00
Grand Dijon Habitat	2005	P	CHEVIGNY 6 logements.	CDC	382 899,60	285 835,09	22,17	A	R	Livret A + 0.25	2,500	R	Livret A + 0.25	1,000	A-1		2 858,35	11 114,94
Grand Dijon Habitat	2005	P	CHEVIGNY 6 logements.	CDC	52 657,25	45 175,71	37,17	A	R	Livret A + 0.25	2,500	R	Livret A + 0.25	1,000	A-1		451,76	983,09
Grand Dijon Habitat	2007	P	18 à 24 Bld Trimolet.	CDC	3 424 118,92	3 105 202,63	41,25	A	R	Livret A + 0.8	3,300	R	Livret A + 0.8	1,550	A-1		48 130,64	53 012,80
Grand Dijon Habitat	2007	P	Opération globalisée.	CDC	1 070 791,91	933 416,90	31,25	A	R	Livret A + 1	3,500	R	Livret A + 1	1,750	A-1		16 334,80	22 008,21
Grand Dijon Habitat	2007	P	Opération globalisée.	CDC	309 425,11	282 008,27	41,25	A	R	Livret A + 1	3,500	R	Livret A + 1	1,750	A-1		4 935,14	4 602,54
Grand Dijon Habitat	2007	P	Opération globalisée.	CDC	514 965,43	432 996,47	31,25	A	R	Livret A + (-0.2)	2,300	R	Livret A + (-0.2)	0,550	A-1		2 381,48	12 412,39
Grand Dijon Habitat	2007	P	Opération globalisée.	CDC	138 664,25	122 244,81	41,25	A	R	Livret A + (-0.2)	2,300	R	Livret A + (-0.2)	0,550	A-1		672,35	2 595,31
Grand Dijon Habitat	2007	P	EHPAD rue Dr Henri Berger.	CDC	4 932 330,97	4 289 957,23	31,33	A	R	Livret A + 1	2,750	R	Livret A + 1	1,750	A-1		75 074,25	101 149,13
Grand Dijon Habitat	2007	P	EHPAD rue Dr Henri Berger.	CDC	447 598,96	407 155,10	41,33	A	R	Livret A + 1	2,750	R	Livret A + 1	1,750	A-1		7 125,21	6 645,00

Désignation du bénéficiaire	Année de mobilisation et profil d'amortissement de l'emprunt (1)		Objet de l'emprunt garanti	Organisme prêteur ou chef de file	Montant initial	Capital restant dû au 01/01/N	Durée résiduelle	Périodicité des remboursements (2)	Taux initial			Taux à la date de vote du budget (6)			Catégorie d'emprunt (7)	Indices ou devises pouvant modifier l'emprunt	Annuité garantie au cours de l'exercice	
	Année	Profil							Taux (3)	Index (4)	Taux actu-riel (5)	Taux (3)	Index (4)	Niveau de taux			En intérêts (8)	En capital
Grand Dijon Habitat	2007	P	Av. Drapeau Ilôt N.	CDC	1 365 106,64	1 168 540,66	31,33	A	R	Livret A + 0.45	2,200	R	Livret A + 0.45	1,200	A-1	14 022,49	59 016,57	
Grand Dijon Habitat	2007	P	Av. Drapeau Ilôt N.	CDC	294 079,50	263 653,85	41,33	A	R	Livret A + 0.45	2,200	R	Livret A + 0.45	1,200	A-1	3 163,85	13 995,39	
Grand Dijon Habitat	2007	P	Immeuble Ravel.	CDC	299 704,00	114 409,73	4,33	A	R	Livret A + 1	3,750	R	Livret A + 1	1,750	A-1	2 002,17	22 497,03	
Grand Dijon Habitat	2007	P	Opération globalisée.	CDC	455 731,17	384 650,16	31,33	A	R	Livret A	1,750	R	Livret A	0,750	A-1	2 884,88	10 680,33	
Grand Dijon Habitat	2007	P	Opération globalisée.	CDC	355 417,91	314 484,38	41,33	A	R	Livret A	1,750	R	Livret A	0,750	A-1	2 358,63	6 398,03	
Grand Dijon Habitat	2007	P	Opération globalisée.	CDC	4 131 449,06	3 562 636,41	31,58	A	R	Livret A + 0.8	2,050	R	Livret A + 0.8	1,550	A-1	55 220,86	86 838,43	
Grand Dijon Habitat	2007	P	Opération globalisée.	CDC	1 446 945,49	1 305 936,49	41,58	A	R	Livret A + 0.8	2,050	R	Livret A + 0.8	1,550	A-1	20 242,02	22 295,28	
Grand Dijon Habitat	2007	P		CDC	7 588 704,99	6 581 461,05	31,58	A	R	Livret A + 1	2,250	R	Livret A + 1	1,750	A-1	115 175,57	155 178,49	
Grand Dijon Habitat	2007	P		CDC	1 214 716,16	1 102 042,87	41,58	A	R	Livret A + 1	2,250	R	Livret A + 1	1,750	A-1	19 285,75	17 985,97	
Grand Dijon Habitat	2007	P	Opération globalisée.	CDC	4 143 541,82	3 557 333,51	31,58	A	R	Livret A + 0.65	1,900	R	Livret A + 0.65	1,400	A-1	49 802,67	88 882,04	
Grand Dijon Habitat	2007	P	Opération globalisée.	CDC	735 294,79	660 964,54	41,58	A	R	Livret A + 0.65	1,900	R	Livret A + 0.65	1,400	A-1	9 253,50	11 668,14	
Grand Dijon Habitat	2007	P	Opération globalisée.	CDC	2 637 525,00	983 335,70	4,75	A	R	Livret A + 0.45	3,450	R	Livret A + 0.45	1,200	A-1	11 800,03	192 003,43	
Grand Dijon Habitat	2008	P	RIE rue Mal Leclerc Dijon.	CDC	3 133 950,78	2 617 261,27	22,08	A	R	Livret A + 1.38	2,630	R	Livret A + 1.38	2,130	A-1	55 747,67	89 371,01	
Grand Dijon Habitat	2008	P	RIE rue Mal Leclerc Dijon.	CDC	738 827,60	607 570,90	22,08	T	R	Livret A	2,050	R	Livret A	1,550	A-1	9 417,35	22 188,70	
Grand Dijon Habitat	2008	P	Opération globalisée.	CDC	1 926 562,35	1 699 792,16	32,42	A	R	Livret A + 0.8	2,050	R	Livret A + 0.8	1,550	A-1	26 346,78	39 843,30	
Grand Dijon Habitat	2008	P	Opération globalisée.	CDC	6 474 929,65	5 937 894,27	42,42	A	R	Livret A + 0.8	2,050	R	Livret A + 0.8	1,550	A-1	92 037,36	98 175,44	
Grand Dijon Habitat	2008	P	rue Charles Dumont Dijon.	CDC	32 990,68	29 251,54	32,42	A	R	Livret A + 1	2,250	R	Livret A + 1	1,750	A-1	511,90	662,48	
Grand Dijon Habitat	2008	P	Opération globalisée.	CDC	377 810,17	324 406,95	32,42	A	R	Livret A + (-0.2)	1,050	R	Livret A + (-0.2)	0,550	A-1	1 784,24	8 992,30	
Grand Dijon Habitat	2008	P	12 rue V. Cugnot Dijon.	CDC	15 288,39	13 203,34	32,42	A	R	Livret A	1,250	R	Livret A	0,750	A-1	99,03	354,12	
Grand Dijon Habitat	2008	P	Opération globalisée.	CDC	1 424 887,84	1 274 061,60	42,42	A	R	Livret A + (-0.2)	1,050	R	Livret A + (-0.2)	0,550	A-1	7 007,34	26 344,67	
Grand Dijon Habitat	2008	P	Opération globalisée.	CDC	3 475 581,42	3 038 910,26	32,42	A	R	Livret A + 0.45	1,700	R	Livret A + 0.45	1,200	A-1	36 466,92	153 503,90	

Désignation du bénéficiaire	Année de mobilisation et profil d'amortissement de l'emprunt (1)		Objet de l'emprunt garanti	Organisme prêteur ou chef de file	Montant initial	Capital restant dû au 01/01/N	Durée résiduelle	Périodicité des remboursements (2)	Taux initial			Taux à la date de vote du budget (6)			Catégorie d'emprunt (7)	Indices ou devises pouvant modifier l'emprunt	Annuité garantie au cours de l'exercice	
	Année	Profil							Taux (3)	Index (4)	Taux actuariel (5)	Taux (3)	Index (4)	Niveau de taux			En intérêts (8)	En capital
Grand Dijon Habitat	2008	P	Opération globalisée.	CDC	871 454,62	792 588,85	42,42	A	R	Livret A + 0.45	1,700	R	Livret A + 0.45	1,200	A-1	9 511,07	42 463,85	
Grand Dijon Habitat	2008	P	4 rue Blairet Dijon.	CDC	557 793,31	487 712,32	32,42	A	R	Livret A + 0.45	1,700	R	Livret A + 0.45	1,200	A-1	5 852,55	24 635,87	
Grand Dijon Habitat	2008	P	4 rue Blairet Dijon.	CDC	143 321,16	130 350,74	42,42	A	R	Livret A + 0.45	1,700	R	Livret A + 0.45	1,200	A-1	1 564,21	6 983,55	
Grand Dijon Habitat	2008	P	Opération globalisée.	CDC	4 220 617,59	3 700 267,45	32,83	A	R	Livret A + 0.6	2,350	R	Livret A + 0.6	1,350	A-1	49 953,61	89 743,83	
Grand Dijon Habitat	2008	P	Opération globalisée.	CDC	1 141 907,26	1 041 068,53	42,83	A	R	Livret A + 0.6	2,350	R	Livret A + 0.6	1,350	A-1	14 054,43	18 018,36	
Grand Dijon Habitat	2008	P	4 rue Blairet Dijon.	CDC	80 390,88	68 730,67	32,83	A	R	Livret A + (-0.3)	1,450	R	Livret A + (-0.3)	0,450	A-1	309,29	1 936,60	
Grand Dijon Habitat	2008	P	Opération globalisée.	CDC	1 146 620,18	968 335,37	32,83	A	R	Livret A + (-0.7)	1,050	R	Livret A + (-0.7)	0,050	A-1	484,17	29 109,41	
Grand Dijon Habitat	2008	P	Opération globalisée.	CDC	356 886,72	314 022,08	42,83	A	R	Livret A + (-0.7)	1,050	R	Livret A + (-0.7)	0,050	A-1	157,01	7 226,44	
Grand Dijon Habitat	2008	P	Opération globalisée.	CDC	151 907,44	131 937,64	32,83	A	R	Livret A + 0.25	2,000	R	Livret A + 0.25	1,000	A-1	1 319,38	3 394,42	
Grand Dijon Habitat	2008	P		CDC	572 646,29	517 561,13	42,83	A	R	Livret A + 0.25	2,000	R	Livret A + 0.25	1,000	A-1	5 175,61	9 692,56	
Grand Dijon Habitat	2009	P		CDC	119 280,00	89 677,20	41,08	A	R	Livret A	4,600	R	Livret A	2,850	A-1	2 555,80	3 700,35	
Grand Dijon Habitat	2009	P		CDC	99 400,00	77 419,12	41,25	A	R	Livret A	3,100	R	Livret A	2,850	A-1	2 206,44	2 747,61	
Grand Dijon Habitat	2009	P		CDC	1 465 459,73	1 357 855,71	43,33	A	R	Livret A + 0.6	2,600	R	Livret A + 0.6	1,350	A-1	18 331,05	22 798,80	
Grand Dijon Habitat	2009	P		CDC	604 204,13	550 127,24	43,33	A	R	Livret A + (-0.2)	1,800	R	Livret A + (-0.2)	0,550	A-1	3 025,70	11 085,19	
Grand Dijon Habitat	2009	P		CDC	678 114,56	603 436,08	33,33	A	R	Livret A + 0.25	2,250	R	Livret A + 0.25	1,000	A-1	6 034,36	31 045,02	
Grand Dijon Habitat	2009	P		CDC	1 427 074,40	1 312 662,22	43,33	A	R	Livret A + 0.25	2,250	R	Livret A + 0.25	1,000	A-1	13 126,62	72 326,40	
Grand Dijon Habitat	2009	P		CDC	3 669 298,39	3 307 019,72	33,50	A	R	Livret A + 0.6	2,600	R	Livret A + 0.6	1,350	A-1	44 644,77	77 288,37	
Grand Dijon Habitat	2009	P		CDC	1 202 594,92	1 063 414,59	33,50	A	R	Livret A + (-0.2)	1,800	R	Livret A + (-0.2)	0,550	A-1	5 848,78	28 529,28	
Grand Dijon Habitat	2009	P		CDC	2 438 345,62	2 180 000,54	33,50	A	R	Livret A + 0.25	2,250	R	Livret A + 0.25	1,000	A-1	21 800,01	112 154,27	
Grand Dijon Habitat	2011	P		CDC	1 655 682,89	1 486 807,16	33,58	A	R	Livret A + 0.25	2,500	R	Livret A + 0.25	1,000	A-1	14 868,07	36 932,24	
Grand Dijon Habitat	2011	P		CDC	643 196,78	574 385,16	43,58	A	R	Livret A + 0.25	2,500	R	Livret A + 0.25	1,000	A-1	5 743,85	32 131,05	

Désignation du bénéficiaire	Année de mobilisation et profil d'amortissement de l'emprunt (1)		Objet de l'emprunt garanti	Organisme prêteur ou chef de file	Montant initial	Capital restant dû au 01/01/N	Durée résiduelle	Périodicité des remboursements (2)	Taux initial			Taux à la date de vote du budget (6)			Catégorie d'emprunt (7)	Indices ou devises pouvant modifier l'emprunt	Annuité garantie au cours de l'exercice	
	Année	Profil							Taux (3)	Index (4)	Taux actuariel (5)	Taux (3)	Index (4)	Niveau de taux			En intérêts (8)	En capital
Grand Dijon Habitat	2012	P		CDC	1 447 548,70	1 281 592,49	33,58	A	R	Livret A + (-0.3)	1,950	R	Livret A + (-0.3)	0,450	A-1		5 767,17	34 968,40
Grand Dijon Habitat	2012	P		CDC	690 140,92	624 996,28	33,58	A	R	Livret A + 0.6	2,850	R	Livret A + 0.6	1,350	A-1		8 437,45	14 606,79
Grand Dijon Habitat	2012	P		CDC	705 642,79	660 719,78	43,58	A	R	Livret A + 0.6	2,850	R	Livret A + 0.6	1,350	A-1		8 919,72	11 093,68
Grand Dijon Habitat	2012	P		CDC	163 518,65	145 158,24	33,58	A	R	Livret A + (-0.2)	2,050	R	Livret A + (-0.2)	0,550	A-1		798,37	3 894,30
Grand Dijon Habitat	2012	P		CDC	381 637,71	350 612,66	43,58	A	R	Livret A + (-0.2)	2,050	R	Livret A + (-0.2)	0,550	A-1		1 928,37	7 064,92
Grand Dijon Habitat	2012	P		CDC	200 449,18	177 468,43	33,58	A	R	Livret A + (-0.3)	1,950	R	Livret A + (-0.3)	0,450	A-1		798,61	4 842,25
Grand Dijon Habitat	2011	P		CDC	4 095 996,49	3 678 214,57	33,58	A	R	Livret A + 0.25	2,500	R	Livret A + 0.25	1,000	A-1		36 782,15	91 366,74
Grand Dijon Habitat	2011	P		CDC	839 370,10	779 709,51	43,58	A	R	Livret A + 0.25	2,500	R	Livret A + 0.25	1,000	A-1		7 797,10	14 194,15
Grand Dijon Habitat	2012	P		CDC	659 237,72	583 658,51	33,58	A	R	Livret A + (-0.3)	1,950	R	Livret A + (-0.3)	0,450	A-1		2 626,46	15 925,19
Grand Dijon Habitat	2011	P		CDC	2 139 239,67	1 929 851,66	33,50	A	R	Livret A + 0.25	2,250	R	Livret A + 0.25	1,000	A-1		19 298,52	99 284,86
Grand Dijon Habitat	2011	P		CDC	1 412 372,56	1 317 869,48	43,50	A	R	Livret A + 0.25	2,250	R	Livret A + 0.25	1,000	A-1		13 178,69	72 613,24
Grand Dijon Habitat	2010	P		CDC	55 886,00	32 301,17	7,50	A	R	Livret A + 0.6	1,850	R	Livret A + 0.6	1,350	A-1		436,07	4 030,30
Grand Dijon Habitat	2010	P		CDC	3 796 431,00	2 169 712,38	7,50	A	R	Livret A + 0.25	1,500	R	Livret A + 0.25	1,000	A-1		21 697,12	273 906,14
Grand Dijon Habitat	2010	P		CDC	2 085 000,00	1 575 157,37	12,75	A	R	Livret A + 0.6	2,350	R	Livret A + 0.6	1,350	A-1		21 264,62	111 658,44
Grand Dijon Habitat	2010	P		CDC	323 987,00	291 122,18	42,75	A	R	Livret A + (-0.2)	1,550	R	Livret A + (-0.2)	0,550	A-1		1 601,17	6 019,74
Grand Dijon Habitat	2010	P		CDC	526 152,00	482 951,16	42,75	A	R	Livret A + 0.6	2,350	R	Livret A + 0.6	1,350	A-1		6 519,84	8 358,71
Grand Dijon Habitat	2011	P		CDC	22 887,00	20 200,55	33,67	A	R	Livret A + (-0.2)	2,050	R	Livret A + (-0.2)	0,550	A-1		111,10	541,94
Grand Dijon Habitat	2011	P		CDC	158 992,00	145 198,47	43,67	A	R	Livret A + (-0.2)	2,050	R	Livret A + (-0.2)	0,550	A-1		798,59	2 925,78
Grand Dijon Habitat	2011	P		CDC	68 536,00	61 683,57	33,67	A	R	Livret A + 0.6	2,850	R	Livret A + 0.6	1,350	A-1		832,73	1 441,61
Grand Dijon Habitat	2011	P		CDC	532 646,00	495 503,57	43,67	A	R	Livret A + 0.6	2,850	R	Livret A + 0.6	1,350	A-1		6 689,30	8 319,65
Grand Dijon Habitat	1978	P	ZAC du Belvédère 51 logements.	CDC	102 125,60	4 831,70	0,82	A	F	Taux fixe à 3.6 %	3,600	F	Taux fixe à 3.6 %	3,600	A-1		174,02	4 831,70
Grand Dijon Habitat	1979	P	ZAC de la Fleuriée 58 logements.	CDC	44 682,81	4 181,19	1,82	A	F	Taux fixe à 3.6 %	3,600	F	Taux fixe à 3.6 %	3,600	A-1		150,52	2 053,62
Grand Dijon Habitat	1980	P	ZAC de la Fleuriée 51 logements.	CDC	75 508,00	10 349,24	2,82	A	F	Taux fixe à 3.6 %	3,600	F	Taux fixe à 3.6 %	3,600	A-1		372,57	3 328,48

Désignation du bénéficiaire	Année de mobilisation et profil d'amortissement de l'emprunt (1)		Objet de l'emprunt garanti	Organisme prêteur ou chef de file	Montant initial	Capital restant dû au 01/01/N	Durée résiduelle	Périodicité des remboursements (2)	Taux initial			Taux à la date de vote du budget (6)			Catégorie d'emprunt (7)	Indices ou devises pouvant modifier l'emprunt	Annuité garantie au cours de l'exercice	
	Année	Profil							Taux (3)	Index (4)	Taux actuariel (5)	Taux (3)	Index (4)	Niveau de taux			En intérêts (8)	En capital
Grand Dijon Habitat	2010	P		CDC	843 509,00	744 269,18	32,83	A	R	Livret A + 0.6	2,350	R	Livret A + 0.6	1,350	A-1	10 047,63	18 051,01	
Grand Dijon Habitat	2012	P		CDC	926 001,00	845 255,76	34,50	A	R	Livret A + 0.4	2,650	R	Livret A + 0.4	1,150	A-1	9 720,44	43 059,21	
Grand Dijon Habitat	2012	P		CDC	248 362,00	222 989,59	34,50	A	R	Livret A + (-0.4)	1,850	R	Livret A + (-0.4)	0,350	A-1	780,46	12 149,23	
Grand Dijon Habitat	2012	P		CDC	3 772 895,00	3 372 487,96	34,67	A	R	Livret A + (-0.4)	1,850	R	Livret A + (-0.4)	0,350	A-1	11 803,71	90 743,73	
Grand Dijon Habitat	2012	P		CDC	9 673 525,00	8 795 491,95	34,67	A	R	Livret A + 0.4	2,650	R	Livret A + 0.4	1,150	A-1	101 148,16	205 532,26	
Grand Dijon Habitat	2012	P		CDC	347 501,00	320 708,95	34,00	A	R	Livret A + 1.1	3,350	R	Livret A + 1.1	1,850	A-1	5 933,12	6 596,11	
Grand Dijon Habitat	2012	P		CDC	111 754,00	105 800,56	44,00	A	R	Livret A + 1.1	3,350	R	Livret A + 1.1	1,850	A-1	1 957,31	1 527,20	
Grand Dijon Habitat	2012	P		CDC	210 236,00	193 863,47	34,00	A	R	Livret A + 1.05	3,300	R	Livret A + 1.05	1,800	A-1	3 489,54	4 024,29	
Grand Dijon Habitat	2012	P		CDC	116 958,00	110 643,95	44,00	A	R	Livret A + 1.05	3,300	R	Livret A + 1.05	1,800	A-1	1 991,59	1 616,85	
Grand Dijon Habitat	2012	P		CDC	1 038 235,00	958 187,88	34,00	A	R	Livret A + 1.1	3,350	R	Livret A + 1.1	1,850	A-1	17 726,48	19 707,33	
Grand Dijon Habitat	2012	P		CDC	332 308,00	314 605,09	44,00	A	R	Livret A + 1.1	3,350	R	Livret A + 1.1	1,850	A-1	5 820,19	4 541,22	
Grand Dijon Habitat	2012	P		CDC	916 520,00	685 093,88	34,00	A	R	Livret A + 1.05	3,300	R	Livret A + 1.05	1,800	A-1	12 331,69	14 221,43	
Grand Dijon Habitat	2012	P		CDC	319 277,00	302 040,63	44,00	A	R	Livret A + 1.05	3,300	R	Livret A + 1.05	1,800	A-1	5 436,73	4 413,75	
Grand Dijon Habitat	2012	P		CDC	715 156,00	655 390,67	34,42	A	R	Livret A + 0.6	2,850	R	Livret A + 0.6	1,350	A-1	8 847,77	14 772,46	
Grand Dijon Habitat	2012	P		CDC	338 060,00	318 191,76	44,42	A	R	Livret A + 0.6	2,850	R	Livret A + 0.6	1,350	A-1	4 295,59	5 185,47	
Grand Dijon Habitat	2012	P		CDC	389 798,00	351 524,56	34,42	A	R	Livret A + (-0.2)	2,050	R	Livret A + (-0.2)	0,550	A-1	1 933,39	9 135,37	
Grand Dijon Habitat	2012	P		CDC	129 933,00	120 456,83	44,42	A	R	Livret A + (-0.2)	2,050	R	Livret A + (-0.2)	0,550	A-1	662,51	2 366,53	
Grand Dijon Habitat	2012	P		CDC	225 503,00	206 657,81	34,42	A	R	Livret A + 0.6	2,850	R	Livret A + 0.6	1,350	A-1	2 789,88	4 658,05	
Grand Dijon Habitat	2012	P		CDC	87 863,00	82 699,18	44,42	A	R	Livret A + 0.6	2,850	R	Livret A + 0.6	1,350	A-1	1 116,44	1 347,72	
Grand Dijon Habitat	2012	P		CDC	529 636,00	483 501,08	34,83	A	R	Livret A + 0.6	2,850	R	Livret A + 0.6	1,350	A-1	6 527,26	10 898,08	
Grand Dijon Habitat	2012	P		CDC	78 806,00	70 760,11	34,83	A	R	Livret A + (-0.2)	2,050	R	Livret A + (-0.2)	0,550	A-1	389,18	1 838,90	
Grand Dijon Habitat	2012	P		CDC	15 564,00	14 208,28	34,83	A	R	Livret A + 0.6	2,850	R	Livret A + 0.6	1,350	A-1	191,81	320,25	
Grand Dijon Habitat	2013	P		CDC	3 930 890,00	3 668 289,31	35,00	A	R	Livret A + 0.6	2,850	R	Livret A + 0.6	1,350	A-1	49 521,91	79 806,76	
Grand Dijon Habitat	2013	P		CDC	1 554 651,00	1 481 481,95	45,00	A	R	Livret A + 0.6	2,850	R	Livret A + 0.6	1,350	A-1	20 000,01	23 444,64	
Grand Dijon Habitat	2013	P		CDC	1 055 134,00	971 894,04	35,00	A	R	Livret A + (-0.2)	2,050	R	Livret A + (-0.2)	0,550	A-1	5 345,42	24 486,42	
Grand Dijon Habitat	2013	P		CDC	351 711,00	331 044,93	45,00	A	R	Livret A + (-0.2)	2,050	R	Livret A + (-0.2)	0,550	A-1	1 820,75	6 344,27	
Grand Dijon Habitat	2013	P		CDC	388 480,00	362 222,80	35,67	A	R	Livret A + 1.11	2,360	R	Livret A + 1.11	1,860	A-1	6 737,34	7 156,15	

Désignation du bénéficiaire	Année de mobilisation et profil d'amortissement de l'emprunt (1)		Objet de l'emprunt garanti	Organisme prêteur ou chef de file	Montant initial	Capital restant dû au 01/01/N	Durée résiduelle	Périodicité des remboursements (2)	Taux initial			Taux à la date de vote du budget (6)			Catégorie d'emprunt (7)	Indices ou devises pouvant modifier l'emprunt	Annuité garantie au cours de l'exercice	
	Année	Profil							Taux (3)	Index (4)	Taux actuariel (5)	Taux (3)	Index (4)	Niveau de taux			En intérêts (8)	En capital
Grand Dijon Habitat	2013	P		CDC	355 884,00	338 755,10	45,67	A	R	Livret A + 1.11	2,360	R	Livret A + 1.11	1,860	A-1		6 300,84	4 721,98
Grand Dijon Habitat	2013	P		CDC	589 172,00	548 782,02	35,67	A	R	Livret A + 1.04	2,290	R	Livret A + 1.04	1,790	A-1		9 823,20	10 987,69
Grand Dijon Habitat	2013	P		CDC	305 601,00	284 945,54	35,67	A	R	Livret A + 1.11	2,360	R	Livret A + 1.11	1,860	A-1		5 299,99	5 629,44
Grand Dijon Habitat	2013	P		CDC	293 847,00	279 703,96	45,67	A	R	Livret A + 1.11	2,360	R	Livret A + 1.11	1,860	A-1		5 202,49	3 898,86
Grand Dijon Habitat	2013	P		CDC	463 440,00	431 669,42	35,67	A	R	Livret A + 1.04	2,290	R	Livret A + 1.04	1,790	A-1		7 726,88	8 642,87
Grand Dijon Habitat	2013	P		CDC	3 754 770,00	3 489 497,47	35,92	A	R	Livret A + 0.6	1,850	R	Livret A + 0.6	1,350	A-1		47 108,22	75 786,11
Grand Dijon Habitat	2013	P		CDC	885 600,00	840 831,44	45,92	A	R	Livret A + 0.6	1,850	R	Livret A + 0.6	1,350	A-1		11 351,22	13 273,36
Grand Dijon Habitat	2013	P		CDC	2 857 204,00	2 655 344,04	35,92	A	R	Livret A + 0.6	1,850	R	Livret A + 0.6	1,350	A-1		35 847,14	57 669,68
Grand Dijon Habitat	2013	P		CDC	720 668,00	684 237,01	45,92	A	R	Livret A + 0.6	1,850	R	Livret A + 0.6	1,350	A-1		9 237,20	10 801,35
Grand Dijon Habitat	2013	P		CDC	1 195 391,00	1 095 492,08	35,92	A	R	Livret A + (-0.2)	1,050	R	Livret A + (-0.2)	0,550	A-1		6 025,21	27 584,94
Grand Dijon Habitat	2013	P		CDC	396 342,00	371 254,45	45,92	A	R	Livret A + (-0.2)	1,050	R	Livret A + (-0.2)	0,550	A-1		2 041,90	7 109,49
Grand Dijon Habitat	1978	P	ZAC du Belvédère 256 logements.	CDC	19 452,49	926,32	0,07	A	F	Taux fixe à 3.6 %	3,600	F	Taux fixe à 3.6 %	3,600	A-1		33,24	926,32
Grand Dijon Habitat	1978	P	ZAC du Belvédère 60 logements.	CDC	5 976,00	284,48	0,07	A	F	Taux fixe à 3.6 %	3,600	F	Taux fixe à 3.6 %	3,600	A-1		10,31	284,48
Grand Dijon Habitat	1978	P	ZAC du Belvédère 30 logements.	CDC	2 667,86	467,55	5,07	A	F	Taux fixe à 1.2 %	1,200	F	Taux fixe à 1.2 %	1,200	A-1		5,61	75,63
Grand Dijon Habitat	1978	P	ZAC du Belvédère 30 logements.	CDC	8 064,55	1 413,52	5,07	A	F	Taux fixe à 1.2 %	1,200	F	Taux fixe à 1.2 %	1,200	A-1		16,96	228,61
Grand Dijon Habitat	1978	P	ZAC du Belvédère 60 logements.	CDC	16 525,47	786,79	0,07	A	F	Taux fixe à 3.6 %	3,600	F	Taux fixe à 3.6 %	3,600	A-1		28,39	786,79
Grand Dijon Habitat	1976	P	ZAC du Belvédère 35 logements.	CDC	55 460,95	6 276,11	3,32	A	F	Taux fixe à 1 %	1,000	F	Taux fixe à 1 %	1,000	A-1		62,76	1 545,68
Grand Dijon Habitat	1978	P	ZAC du Belvédère 256 logements.	CDC	46 801,85	2 020,33	0,32	A	F	Taux fixe à 2.95 %	2,950	F	Taux fixe à 2.95 %	2,950	A-1		59,60	2 020,33
Grand Dijon Habitat	1973	P	ZAC du Belvédère 24 logements.	CDC	212 010,85	6 145,28	0,57	A	F	Taux fixe à 1 %	1,000	F	Taux fixe à 1 %	1,000	A-1		61,42	6 145,28
Grand Dijon Habitat	1973	P	ZAC du Belvédère 11 logements.	CDC	103 756,80	3 007,44	0,57	A	F	Taux fixe à 1 %	1,000	F	Taux fixe à 1 %	1,000	A-1		30,08	3 007,44
Grand Dijon Habitat	1975	P	ZAC du Belvédère 30 logements.	CDC	309 014,16	26 605,63	2,57	A	F	Taux fixe à 1 %	1,000	F	Taux fixe à 1 %	1,000	A-1		266,06	8 780,47

Désignation du bénéficiaire	Année de mobilisation et profil d'amortissement de l'emprunt (1)		Objet de l'emprunt garanti	Organisme prêteur ou chef de file	Montant initial	Capital restant dû au 01/01/N	Durée résiduelle	Périodicité des remboursements (2)	Taux initial			Taux à la date de vote du budget (6)			Catégorie d'emprunt (7)	Indices ou devises pouvant modifier l'emprunt	Annuité garantie au cours de l'exercice	
	Année	Profil							Taux (3)	Index (4)	Taux actuariel (5)	Taux (3)	Index (4)	Niveau de taux			En intérêts (8)	En capital
Grand Dijon Habitat	1978	P	ZAC de la Fleuriée 58 logements	CDC	962 517,36	45 829,72	0,57	A	F	Taux fixe à 3.6 %	3,600	F	Taux fixe à 3.6 %	3,600	A-1		1 649,90	45 829,72
Grand Dijon Habitat	1979	P	ZAC du Belvédère 60 logements	CDC	86 697,76	7 795,79	1,57	A	F	Taux fixe à 3.35 %	3,350	F	Taux fixe à 3.35 %	3,350	A-1		261,16	3 833,63
Grand Dijon Habitat	1979	P	ZAC du Belvédère 30 logements	CDC	35 276,70	6 883,51	6,57	A	F	Taux fixe à 1 %	1,000	F	Taux fixe à 1 %	1,000	A-1		68,84	954,23
Grand Dijon Habitat	1979	P	ZAC de la Fleuriée 73 logements	CDC	137 859,65	12 818,28	1,57	A	F	Taux fixe à 3.6 %	3,600	F	Taux fixe à 3.6 %	3,600	A-1		461,46	6 295,77
Grand Dijon Habitat	1986	P	PLOMBIERES "Le Château"	CDC	304 898,03	74 464,95	5,42	A	R	Livret A + (-0.1)	5,750	R	Livret A + (-0.1)	0,650	A-1		484,02	13 074,37
Grand Dijon Habitat	1986	P	PLOMBIERES réhab.ex-gendarm.	CDC	34 331,52	10 560,28	5,42	A	R	Livret A + 0.52	4,940	R	Livret A + 0.52	1,270	A-1		134,12	1 782,72
Grand Dijon Habitat	1986	P	PLOMBIERES "Le Château"	CDC	859 980,15	261 934,70	5,67	A	R	Livret A + 0.52	4,940	R	Livret A + 0.52	1,270	A-1		3 326,57	44 218,23
Grand Dijon Habitat	1986	P	ZAC du Belvédère 24 pavillons	CDC	1 097 632,92	334 319,52	5,67	A	R	Livret A + 0.52	4,940	R	Livret A + 0.52	1,270	A-1		4 245,86	56 437,79
Grand Dijon Habitat	1986	P	CHEVIGNY "En Grouchet"	CDC	117 475,38	35 780,91	5,83	A	R	Livret A + 0.52	4,940	R	Livret A + 0.52	1,270	A-1		454,42	6 040,32
Grand Dijon Habitat	1986	P	PLOMBIERES "Le Château"	CDC	1 218 052,40	370 997,16	5,67	A	R	Livret A + 0.52	4,940	R	Livret A + 0.52	1,270	A-1		4 711,66	62 629,48
Grand Dijon Habitat	1986	P	ZAC du Belvédère 24 pavillons	CDC	609 796,07	185 733,08	5,92	A	R	Livret A + 0.52	4,940	R	Livret A + 0.52	1,270	A-1		2 358,81	31 354,35
Grand Dijon Habitat	1987	P	PLOMBIERES "Le Château"	CDC	381 122,54	133 992,59	6,08	A	R	Livret A + 0.52	4,940	R	Livret A + 0.52	1,270	A-1		2 203,21	19 022,74
Grand Dijon Habitat	1987	P	PLOMBIERES "Le Château"	CDC	64 333,49	22 617,95	6,08	A	R	Livret A + 0.52	4,940	R	Livret A + 0.52	1,270	A-1		371,91	3 211,03
Grand Dijon Habitat	1987	P		CDC	200 028,36	41 843,83	6,17	A	R	Livret A + 0.52	4,940	R	Livret A + 0.52	1,270	A-1		531,42	6 072,71
Grand Dijon Habitat	1987	P	CHEVIGNY "En Grouchet"	CDC	172 837,55	60 243,38	6,42	A	R	Livret A + 0.52	4,940	R	Livret A + 0.52	1,270	A-1		765,09	8 742,98
Grand Dijon Habitat	1987	P	CHEVIGNY "En Grouchet"	CDC	142 356,89	49 132,88	6,58	A	R	Livret A + 0.52	4,940	R	Livret A + 0.52	1,270	A-1		623,99	7 130,56
Grand Dijon Habitat	2014	P		CDC	3 042 077,00	2 887 732,62	36,42	A	R	Livret A + 0.6	1,850	R	Livret A + 0.6	1,350	A-1		38 984,39	60 576,76
Grand Dijon Habitat	2014	P		CDC	418 647,00	403 674,02	46,42	A	R	Livret A + 0.6	1,850	R	Livret A + 0.6	1,350	A-1		5 449,60	6 190,33
Grand Dijon Habitat	2014	P		CDC	1 110 664,00	1 043 334,46	36,42	A	R	Livret A + (-0.2)	1,050	R	Livret A + (-0.2)	0,550	A-1		5 738,34	25 488,74
Grand Dijon Habitat	2014	P		CDC	277 996,00	265 358,67	46,42	A	R	Livret A + (-0.2)	1,050	R	Livret A + (-0.2)	0,550	A-1		1 459,47	4 959,18
Grand Dijon Habitat	2014	P		CDC	39 962,00	37 748,24	36,67	A	R	Livret A + 0.6	1,600	R	Livret A + 0.6	1,350	A-1		509,60	791,86

Désignation du bénéficiaire	Année de mobilisation et profil d'amortissement de l'emprunt (1)		Objet de l'emprunt garanti	Organisme prêteur ou chef de file	Montant initial	Capital restant dû au 01/01/N	Durée résiduelle	Périodicité des remboursements (2)	Taux initial			Taux à la date de vote du budget (6)			Catégorie d'emprunt (7)	Indices ou devises pouvant modifier l'emprunt	Annuité garantie au cours de l'exercice	
	Année	Profil							Taux (3)	Index (4)	Taux actuariel (5)	Taux (3)	Index (4)	Niveau de taux			En intérêts (8)	En capital
Grand Dijon Habitat	2014	P		CDC	613 203,00	579 233,64	36,67	A	R	Livret A + 0.6	1,600	R	Livret A + 0.6	1,350	A-1	7 819,65	12 150,75	
Grand Dijon Habitat	2014	P		CDC	150 462,00	144 368,47	46,67	A	R	Livret A + 0.6	1,600	R	Livret A + 0.6	1,350	A-1	1 948,97	2 213,89	
Grand Dijon Habitat	2014	P		CDC	25 376,00	24 102,59	46,67	A	R	Livret A + (-0.2)	0,800	R	Livret A + (-0.2)	0,550	A-1	132,56	450,45	
Grand Dijon Habitat	2014	P		CDC	102 449,00	95 762,24	36,67	A	R	Livret A + (-0.2)	0,800	R	Livret A + (-0.2)	0,550	A-1	526,69	2 339,48	
Grand Dijon Habitat	2014	P		CDC	1 054 023,00	1 011 336,37	46,67	A	R	Livret A + 0.6	1,600	R	Livret A + 0.6	1,350	A-1	13 653,04	15 508,82	
Grand Dijon Habitat	2014	P		CDC	369 430,00	350 891,32	46,67	A	R	Livret A + (-0.2)	0,800	R	Livret A + (-0.2)	0,550	A-1	1 929,90	6 557,67	
Grand Dijon Habitat	2014	P		CDC	63 675,00	61 096,25	46,67	A	R	Livret A + 0.6	1,600	R	Livret A + 0.6	1,350	A-1	824,80	936,91	
Grand Dijon Habitat	2014	P		CDC	427 643,00	380 054,10	21,67	A	R	Livret A + (-0.25)	0,750	R	Livret A + (-0.25)	0,500	A-1	1 900,27	16 380,91	
Grand Dijon Habitat	2014	P		CDC	152 775,00	144 311,78	36,67	A	R	Livret A + 0.6	1,600	R	Livret A + 0.6	1,350	A-1	1 948,21	3 027,27	
Grand Dijon Habitat	2014	P		CDC	4 513 400,00	4 263 372,91	36,75	A	R	Livret A + 0.6	1,600	R	Livret A + 0.6	1,350	A-1	57 555,53	89 433,95	
Grand Dijon Habitat	2014	P		CDC	777 248,00	745 770,42	46,75	A	R	Livret A + 0.6	1,600	R	Livret A + 0.6	1,350	A-1	10 067,90	11 436,37	
Grand Dijon Habitat	2014	P		CDC	1 530 000,00	1 430 138,31	36,75	A	R	Livret A + (-0.2)	0,800	R	Livret A + (-0.2)	0,550	A-1	7 865,76	34 938,39	
Grand Dijon Habitat	2014	P		CDC	160 555,00	152 498,07	46,75	A	R	Livret A + (-0.2)	0,800	R	Livret A + (-0.2)	0,550	A-1	838,74	2 849,97	
Grand Dijon Habitat	2015	P		CDC	2 963 951,00	2 851 729,79	37,00	A	R	Livret A + 0.35	1,350	R	Livret A + 0.35	1,100	A-1	31 369,03	60 770,82	
Grand Dijon Habitat	2015	P		CDC	183 474,00	178 350,66	47,00	A	R	Livret A + 0.35	1,350	R	Livret A + 0.35	1,100	A-1	1 961,86	2 835,00	
Grand Dijon Habitat	2015	P		CDC	1 058 595,00	1 011 153,08	37,00	A	R	Livret A + (-0.45)	0,550	R	Livret A + (-0.45)	0,300	A-1	3 033,46	25 153,61	
Grand Dijon Habitat	2015	P		CDC	1 546 054,00	1 432 931,77	22,00	A	R	Livret A + (-0.25)	0,750	R	Livret A + (-0.25)	0,500	A-1	7 164,66	58 925,51	
Grand Dijon Habitat	2016	P		CDC	37 765,00	37 232,47	38,25	A	R	Livret A + 1.11	1,860	R	Livret A + 1.11	1,860	A-1	692,52	548,61	
Grand Dijon Habitat	2015	P		CDC	5 098 659,00	4 917 743,99	37,67	A	R	Livret A + 0.6	1,350	R	Livret A + 0.6	1,350	A-1	66 389,54	92 896,47	
Grand Dijon Habitat	2015	P		CDC	2 761 834,00	2 663 836,22	37,67	A	R	Livret A + 0.6	1,350	R	Livret A + 0.6	1,350	A-1	35 961,79	50 320,02	
Grand Dijon Habitat	2015	P		CDC	2 214 408,00	2 157 895,57	47,67	A	R	Livret A + 0.6	1,350	R	Livret A + 0.6	1,350	A-1	29 131,59	29 049,97	
Grand Dijon Habitat	2015	P		CDC	875 801,00	853 450,27	47,67	A	R	Livret A + 0.6	1,350	R	Livret A + 0.6	1,350	A-1	11 521,58	11 489,30	
Grand Dijon Habitat	2015	P		CDC	801 188,00	767 189,48	37,67	A	R	Livret A + (-0.2)	0,550	R	Livret A + (-0.2)	0,550	A-1	4 219,54	17 220,07	
Grand Dijon Habitat	2015	P		CDC	615 572,00	595 646,06	47,67	A	R	Livret A + (-0.2)	0,550	R	Livret A + (-0.2)	0,550	A-1	3 276,05	10 095,41	
Grand Dijon Habitat	2015	P		CDC	199 816,00	193 348,00	47,67	A	R	Livret A + (-0.2)	0,550	R	Livret A + (-0.2)	0,550	A-1	1 063,41	3 277,00	

Désignation du bénéficiaire	Année de mobilisation et profil d'amortissement de l'emprunt (1)		Objet de l'emprunt garanti	Organisme prêteur ou chef de file	Montant initial	Capital restant dû au 01/01/N	Durée résiduelle	Périodicité des remboursements (2)	Taux initial			Taux à la date de vote du budget (6)			Catégorie d'emprunt (7)	Indices ou devises pouvant modifier l'emprunt	Annuité garantie au cours de l'exercice	
	Année	Profil							Taux (3)	Index (4)	Taux actuariel (5)	Taux (3)	Index (4)	Niveau de taux			En intérêts (8)	En capital
Grand Dijon Habitat	2015	P		CDC	1 844 610,00	1 766 333,76	37,75	A	R	Livret A + (-0.2)	0,550	R	Livret A + (-0.2)	0,550	A-1		9 714,84	39 646,51
Grand Dijon Habitat	2016	P		CDC	43 369,00	42 970,36	48,83	A	R	Livret A + 1.11	1,860	R	Livret A + 1.11	1,860	A-1		799,25	544,80
Grand Dijon Habitat	2016	P		CDC	285 288,00	281 265,14	38,83	A	R	Livret A + 1.11	1,860	R	Livret A + 1.11	1,860	A-1		5 231,53	4 973,70
Grand Dijon Habitat	2016	P		CDC	54 651,00	54 148,67	48,83	A	R	Livret A + 1.11	1,860	R	Livret A + 1.11	1,860	A-1		1 007,17	686,52
Grand Dijon Habitat	2016	P		CDC	93 721,00	92 399,43	38,83	A	R	Livret A + 1.11	1,860	R	Livret A + 1.11	1,860	A-1		1 718,63	1 633,93
Grand Dijon Habitat	2016	P		CDC	85 212,00	84 428,75	48,83	A	R	Livret A + 1.11	1,860	R	Livret A + 1.11	1,860	A-1		1 570,37	1 070,42
Grand Dijon Habitat	2016	P		CDC	88 687,00	87 436,42	38,83	A	R	Livret A + 1.11	1,860	R	Livret A + 1.11	1,860	A-1		1 626,32	1 546,17
Grand Dijon Habitat	2016	P		CDC	75 962,00	75 263,78	48,83	A	R	Livret A + 1.11	1,860	R	Livret A + 1.11	1,860	A-1		1 399,91	954,22
Grand Dijon Habitat	2016	P		CDC	109 765,00	108 217,20	38,83	A	R	Livret A + 1.11	1,860	R	Livret A + 1.11	1,860	A-1		2 012,84	1 913,64
Grand Dijon Habitat	2016	P		CDC	2 437 000,00	2 348 269,05	23,00	A	R	Livret A + (-0.25)	0,500	R	Livret A + (-0.25)	0,500	A-1		11 741,35	89 427,51
Grand Dijon Habitat	2017	P		CDC	1 303 229,00	1 303 229,00	39,00	A	R	Livret A + 0.6	1,350	R	Livret A + 0.6	1,350	A-1		13 330,24	21 137,44
Grand Dijon Habitat	2017	P		CDC	578 973,00	578 973,00	49,00	A	R	Livret A + 0.6	1,350	R	Livret A + 0.6	1,350	A-1		5 922,10	6 503,19
Grand Dijon Habitat	2017	P		CDC	182 916,00	182 916,00	49,00	A	R	Livret A + (-0.2)	0,550	R	Livret A + (-0.2)	0,550	A-1		762,98	2 717,40
Grand Dijon Habitat	2017	P		CDC	554 247,00	554 247,00	39,00	A	R	Livret A + (-0.2)	0,550	R	Livret A + (-0.2)	0,550	A-1		2 311,88	11 019,58
Grand Dijon Habitat	2017	P		CDC	539 757,00	539 757,00	39,00	A	R	Livret A + 0.6	1,350	R	Livret A + 0.6	1,350	A-1		7 326,92	8 754,47
Grand Dijon Habitat	2017	P		CDC	68 360,00	68 360,00	49,00	A	R	Livret A + 0.6	1,350	R	Livret A + 0.6	1,350	A-1		927,95	767,84
Grand Dijon Habitat	2017	P		CDC	331 185,00	331 185,00	39,00	A	R	Livret A + (-0.2)	0,550	R	Livret A + (-0.2)	0,550	A-1		1 831,53	6 584,64
Grand Dijon Habitat	2017	P		CDC	42 740,00	42 740,00	49,00	A	R	Livret A + (-0.2)	0,550	R	Livret A + (-0.2)	0,550	A-1		236,36	634,95
Grand Dijon Habitat	2017	P		CDC	21 132,00	21 132,00	49,00	A	R	Livret A + 0.6	1,350	R	Livret A + 0.6	1,350	A-1		286,86	237,36
Grand Dijon Habitat	2017	P		CDC	47 418,00	47 418,00	39,00	A	R	Livret A + 0.6	1,350	R	Livret A + 0.6	1,350	A-1		643,67	769,09
Grand Dijon Habitat	2017	P		CDC	24 110,00	24 110,00	39,00	A	R	Livret A + (-0.2)	0,550	R	Livret A + (-0.2)	0,550	A-1		133,33	479,36
Grand Dijon Habitat	2017	P		CDC	13 511,00	13 511,00	49,00	A	R	Livret A + (-0.2)	0,550	R	Livret A + (-0.2)	0,550	A-1		74,72	200,72
Grand Dijon Habitat	2017	P		CDC	659 835,00	659 835,00	39,00	A	R	Livret A + 0.6	1,350	R	Livret A + 0.6	1,350	A-1		6 749,20	10 702,05

Désignation du bénéficiaire	Année de mobilisation et profil d'amortissement de l'emprunt (1)		Objet de l'emprunt garanti	Organisme prêteur ou chef de file	Montant initial	Capital restant dû au 01/01/N	Durée résiduelle	Périodicité des remboursements (2)	Taux initial			Taux à la date de vote du budget (6)			Catégorie d'emprunt (7)	Indices ou devises pouvant modifier l'emprunt	Annuité garantie au cours de l'exercice	
	Année	Profil							Taux (3)	Index (4)	Taux actuariel (5)	Taux (3)	Index (4)	Niveau de taux			En intérêts (8)	En capital
Grand Dijon Habitat	2017	P		CDC	189 234,00	189 234,00	49,00	A	R	Livret A + 0.6	1,350	R	Livret A + 0.6	1,350	A-1		1 935,60	2 125,53
Grand Dijon Habitat	2017	P		CDC	352 621,00	352 621,00	39,00	A	R	Livret A + (-0.2)	0,550	R	Livret A + (-0.2)	0,550	A-1		1 470,86	7 010,83
Grand Dijon Habitat	2017	P		CDC	43 619,00	43 619,00	49,00	A	R	Livret A + (-0.2)	0,550	R	Livret A + (-0.2)	0,550	A-1		181,94	648,01
Grand Dijon Habitat	2017	P		CDC	291 222,00	291 222,00	49,00	A	R	Livret A + 0.6	1,350	R	Livret A + 0.6	1,350	A-1		2 978,80	3 271,09
Grand Dijon Habitat	2017	P		CDC	756 736,00	756 736,00	39,00	A	R	Livret A + 0.6	1,350	R	Livret A + 0.6	1,350	A-1		7 740,37	12 273,71
Grand Dijon Habitat	2017	P		CDC	298 742,00	298 742,00	39,00	A	R	Livret A + (-0.2)	0,550	R	Livret A + (-0.2)	0,550	A-1		1 246,12	5 939,61
Grand Dijon Habitat	2017	P		CDC	97 458,00	97 458,00	49,00	A	R	Livret A + (-0.2)	0,550	R	Livret A + (-0.2)	0,550	A-1		406,52	1 447,84
Grand Dijon Habitat	2017	P		CDC	145 986,00	145 986,00	49,00	A	R	Livret A + (-0.2)	0,550	R	Livret A + (-0.2)	0,550	A-1		807,33	2 168,78
Grand Dijon Habitat	2017	P		CDC	249 526,00	249 526,00	39,00	A	R	Livret A + (-0.2)	0,550	R	Livret A + (-0.2)	0,550	A-1		1 379,93	4 961,10
Grand Dijon Habitat	2017	P		CDC	205 536,00	205 536,00	49,00	A	R	Livret A + 0.6	1,350	R	Livret A + 0.6	1,350	A-1		2 790,04	2 308,64
Grand Dijon Habitat	2017	P		CDC	388 651,00	388 651,00	39,00	A	R	Livret A + 0.6	1,350	R	Livret A + 0.6	1,350	A-1		5 275,73	6 303,64
Grand Dijon Habitat	2017	P		CDC	70 090,00	70 090,00	49,00	A	R	Livret A + (-0.2)	0,550	R	Livret A + (-0.2)	0,550	A-1		387,61	1 041,26
Grand Dijon Habitat	2016	P		CDC	278 164,00	278 164,00	39,00	A	R	Livret A + (-0.2)	0,550	R	Livret A + (-0.2)	0,550	A-1		1 538,31	5 530,48
Grand Dijon Habitat	2017	P		CDC	82 700,00	82 700,00	49,00	A	R	Livret A + 0.6	1,350	R	Livret A + 0.6	1,350	A-1		1 122,61	928,91
Grand Dijon Habitat	2017	P		CDC	186 855,00	186 855,00	39,00	A	R	Livret A + 0.6	1,350	R	Livret A + 0.6	1,350	A-1		2 536,46	3 030,66
Grand Dijon Habitat	2017	P		CDC	38 000,00	38 000,00	49,00	A	R	Livret A + (-0.2)	0,550	R	Livret A + (-0.2)	0,550	A-1		210,15	564,53
Grand Dijon Habitat	2017	P		CDC	114 000,00	114 000,00	39,00	A	R	Livret A + (-0.2)	0,550	R	Livret A + (-0.2)	0,550	A-1		630,45	2 266,56
Grand Dijon Habitat	2017	P		CDC	1 110 919,00	1 101 732,27	24,50	A	R	Livret A	0,370	R	Livret A	0,370	A-1		16 227,00	37 090,80
Grand Dijon Habitat	2017	P		CDC	1 110 919,00	1 110 919,00	24,00	A	R	Livret A + (-0.25)	0,500	R	Livret A + (-0.25)	0,500	A-1		4 212,87	39 104,35
Grand Dijon Habitat	2017	P		CDC	695 849,00	690 094,68	24,50	A	R	Livret A	0,370	R	Livret A	0,370	A-1		10 164,15	23 232,65
Grand Dijon Habitat	2017	P		CDC	695 849,00	695 849,00	24,00	A	R	Livret A + (-0.25)	0,500	R	Livret A + (-0.25)	0,500	A-1		2 638,83	24 493,89
Grand Dijon Habitat	2017	P		CDC	535 215,00	535 215,00	24,00	A	R	Livret A + (-0.25)	0,500	R	Livret A + (-0.25)	0,500	A-1		2 029,66	18 839,57
Grand Dijon Habitat	2017	P		CDC	834 130,00	827 232,16	24,50	A	R	Livret A	0,370	R	Livret A	0,370	A-1		12 183,99	27 849,53
Grand Dijon Habitat	2017	P		CDC	834 130,00	834 130,00	24,00	A	R	Livret A + (-0.25)	0,500	R	Livret A + (-0.25)	0,500	A-1		3 163,22	29 361,38

Désignation du bénéficiaire	Année de mobilisation et profil d'amortissement de l'emprunt (1)		Objet de l'emprunt garanti	Organisme prêteur ou chef de file	Montant initial	Capital restant dû au 01/01/N	Durée résiduelle	Périodicité des remboursements (2)	Taux initial			Taux à la date de vote du budget (6)			Catégorie d'emprunt (7)	Indices ou devises pouvant modifier l'emprunt	Annuité garantie au cours de l'exercice	
	Année	Profil							Taux (3)	Index (4)	Taux actuariel (5)	Taux (3)	Index (4)	Niveau de taux			En intérêts (8)	En capital
Grand Dijon Habitat	2017	P		CDC	745 075,00	745 075,00	24,00	A	R	Livret A + (-0.25)	0,500	R	Livret A + (-0.25)	0,500	A-1		2 825,50	26 226,64
Grand Dijon Habitat	1999	P	PLOMBIERES réhab.ex-gendarm.	CDC	394 915,95	101 480,84	3,17	A	R	Livret A + 1.3	4,300	R	Livret A + 1.3	2,050	A-1		2 080,35	25 467,17
Grand Dijon Habitat	1999	P	ZAC de la Fleuriée 58 logements	CDC	32 068,23	2 191,87	0,57	A	R	Livret A + 1.3	3,800	R	Livret A + 1.3	2,050	A-1		44,93	2 191,87
ICF SUD-EST MEDITERRANEE SA HLM	2007	P	Grésilles,rue d'York Dijon	CDC	2 721 500,00	1 014 643,70	4,83	A	R	Livret A + 0.45	3,450	R	Livret A + 0.45	1,200	A-1		12 175,72	198 116,54
ICF SUD-EST MEDITERRANEE SA HLM	2008	P	Allée des Mélodies Chebigny.	CDC	558 514,00	456 781,68	25,50	A	R	Livret A + 0.8	4,300	R	Livret A + 0.8	1,550	A-1		7 080,12	14 399,60
ICF SUD-EST MEDITERRANEE SA HLM	2008	P	Allée des Mélodies Chebigny.	CDC	265 150,00	216 186,23	25,58	A	R	Livret A + 0.8	4,300	R	Livret A + 0.8	1,550	A-1		3 350,89	6 815,06
ICF SUD-EST MEDITERRANEE SA HLM	2008	P	Allée des Mélodies Chebigny.	CDC	64 250,00	50 556,05	25,58	A	R	Livret A + (-0.2)	3,300	R	Livret A + (-0.2)	0,550	A-1		278,06	1 814,08
ICF SUD-EST MEDITERRANEE SA HLM	2009	P	résidence Square Chevigny.	CDC	287 875,00	240 674,78	26,08	A	R	Livret A + 0.6	4,600	R	Livret A + 0.6	1,350	A-1		3 249,11	7 447,18
ICF SUD-EST MEDITERRANEE SA HLM	2009	P	résidence Square Chevigny.	CDC	113 978,00	94 885,10	26,17	A	R	Livret A + 0.6	3,100	R	Livret A + 0.6	1,350	A-1		1 280,95	2 936,02
ICF SUD-EST MEDITERRANEE SA HLM	2009	P		CDC	155 000,00	124 889,24	21,33	A	R	Livret A + 1.13	3,630	R	Livret A + 1.13	1,880	A-1		2 347,92	4 635,97
ICF SUD-EST MEDITERRANEE SA HLM	2009	P		CDC	63 337,00	52 727,17	26,33	A	R	Livret A + 0.6	3,100	R	Livret A + 0.6	1,350	A-1		711,82	1 631,53
ICF SUD-EST MEDITERRANEE SA HLM	2009	P		CDC	134 420,00	108 307,18	21,33	A	R	Livret A + 1.13	3,630	R	Livret A + 1.13	1,880	A-1		2 036,17	4 020,43
ICF SUD-EST MEDITERRANEE SA HLM	2009	P	rue Cournot Dijon.	CDC	525 698,00	438 670,67	26,58	A	R	Livret A + 0.6	2,350	R	Livret A + 0.6	1,350	A-1		5 922,05	13 573,75
ICF SUD-EST MEDITERRANEE SA HLM	2009	P	rue Cournot Dijon.	CDC	87 435,00	71 058,06	26,58	A	R	Livret A + (-0.2)	1,550	R	Livret A + (-0.2)	0,550	A-1		390,82	2 448,42

Désignation du bénéficiaire	Année de mobilisation et profil d'amortissement de l'emprunt (1)		Objet de l'emprunt garanti	Organisme prêteur ou chef de file	Montant initial	Capital restant dû au 01/01/N	Durée résiduelle	Périodicité des remboursements (2)	Taux initial			Taux à la date de vote du budget (6)			Catégorie d'emprunt (7)	Indices ou devises pouvant modifier l'emprunt	Annuité garantie au cours de l'exercice	
	Année	Profil							Taux (3)	Index (4)	Taux actuariel (5)	Taux (3)	Index (4)	Niveau de taux			En intérêts (8)	En capital
ICF SUD-EST MEDITERRANEE SA HLM	2009	P		CDC	1 305 906,00	1 097 483,59	26,83	A	R	Livret A + 0.6	1,850	R	Livret A + 0.6	1,350	A-1		14 816,03	33 959,34
ICF SUD-EST MEDITERRANEE SA HLM	2009	P		CDC	161 697,00	132 244,84	26,83	A	R	Livret A + (-0.2)	1,050	R	Livret A + (-0.2)	0,550	A-1		727,35	4 556,71
ICF SUD-EST MEDITERRANEE SA HLM	2010	P		CDC	169 007,00	146 014,12	27,17	A	R	Livret A + 0.6	1,850	R	Livret A + 0.6	1,350	A-1		1 971,19	4 325,85
ICF SUD-EST MEDITERRANEE SA HLM	2010	P		CDC	83 651,00	70 585,55	27,17	A	R	Livret A + (-0.2)	1,050	R	Livret A + (-0.2)	0,550	A-1		388,22	2 338,70
ICF SUD-EST MEDITERRANEE SA HLM	2011	P		CDC	1 829 430,00	1 596 313,96	28,67	A	R	Livret A + 0.6	2,850	R	Livret A + 0.6	1,350	A-1		21 550,24	45 337,53
ICF SUD-EST MEDITERRANEE SA HLM	2011	P		CDC	357 947,00	306 246,42	28,67	A	R	Livret A + (-0.2)	2,050	R	Livret A + (-0.2)	0,550	A-1		1 684,36	9 769,37
ICF SUD-EST MEDITERRANEE SA HLM	2013	P		CDC	1 283 439,00	1 149 274,35	30,00	A	R	Livret A + 0.6	2,850	R	Livret A + 0.6	1,350	A-1		15 515,20	39 987,96
ICF SUD-EST MEDITERRANEE SA HLM	2013	P		CDC	785 118,00	694 771,30	30,00	A	R	Livret A + (-0.2)	2,050	R	Livret A + (-0.2)	0,550	A-1		3 821,24	26 234,49
ICF SUD-EST MEDITERRANEE SA HLM	2013	P		CDC	167 753,00	148 254,31	25,00	A	R	Livret A + 1.11	3,360	R	Livret A + 1.11	1,860	A-1		2 757,53	5 757,48
ICF SUD-EST MEDITERRANEE SA HLM	2013	P		CDC	86 752,00	76 593,52	25,00	A	R	Livret A + 1.04	3,290	R	Livret A + 1.04	1,790	A-1		1 371,02	2 993,42
ICF SUD-EST MEDITERRANEE SA HLM	2014	P		CDC	139 569,00	128 775,20	31,92	A	R	Livret A + (-0.2)	0,800	R	Livret A + (-0.2)	0,550	A-1		708,26	3 691,51
ICF SUD-EST MEDITERRANEE SA HLM	2014	P		CDC	982 623,00	916 216,90	31,92	A	R	Livret A + 0.6	1,600	R	Livret A + 0.6	1,350	A-1		12 368,93	23 081,10
ICF SUD-EST MEDITERRANEE SA HLM	2013	P		CDC	1 128 460,00	1 027 767,48	30,75	A	R	Livret A + 0.6	1,850	R	Livret A + 0.6	1,350	A-1		13 874,86	26 918,92

Désignation du bénéficiaire	Année de mobilisation et profil d'amortissement de l'emprunt (1)		Objet de l'emprunt garanti	Organisme prêteur ou chef de file	Montant initial	Capital restant dû au 01/01/N	Durée résiduelle	Périodicité des remboursements (2)	Taux initial			Taux à la date de vote du budget (6)			Catégorie d'emprunt (7)	Indices ou devises pouvant modifier l'emprunt	Annuité garantie au cours de l'exercice	
	Année	Profil							Taux (3)	Index (4)	Taux actuariel (5)	Taux (3)	Index (4)	Niveau de taux			En intérêts (8)	En capital
ICF SUD-EST MEDITERRANEE SA HLM	2013	P		CDC	347 738,00	312 351,67	30,75	A	R	Livret A + (-0.2)	1,050	R	Livret A + (-0.2)	0,550	A-1		1 717,93	9 268,91
ICF SUD-EST MEDITERRANEE SA HLM	2015	P		CDC	1 849 338,00	1 767 219,91	32,17	A	R	Livret A + 0.6	1,600	R	Livret A + 0.6	1,350	A-1		23 857,47	42 860,98
ICF SUD-EST MEDITERRANEE SA HLM	2015	P		CDC	482 806,00	458 167,45	32,17	A	R	Livret A + (-0.2)	0,800	R	Livret A + (-0.2)	0,550	A-1		2 519,92	12 700,04
ICF SUD-EST MEDITERRANEE SA HLM	2015	P		CDC	256 247,00	243 455,87	27,17	A	R	Livret A + 1.11	2,110	R	Livret A + 1.11	1,860	A-1		4 528,28	6 705,19
ICF SUD-EST MEDITERRANEE SA HLM	2015	P		CDC	2 356 695,00	2 239 055,45	27,17	A	R	Livret A + 1.11	2,110	R	Livret A + 1.11	1,860	A-1		41 646,43	61 667,41
ICF SUD-EST MEDITERRANEE SA HLM	2015	P		CDC	1 076 072,00	1 028 290,04	32,17	A	R	Livret A + 0.6	1,600	R	Livret A + 0.6	1,350	A-1		13 881,92	24 939,46
ICF SUD-EST MEDITERRANEE SA HLM	2015	P		CDC	381 437,00	361 971,52	32,17	A	R	Livret A + (-0.2)	0,800	R	Livret A + (-0.2)	0,550	A-1		1 990,84	10 033,56
ICF SUD-EST MEDITERRANEE SA HLM	2017	P		CDC	2 143 850,00	2 143 850,00	34,00	A	R	Livret A + 0.6	1,350	R	Livret A + 0.6	1,350	A-1		29 660,53	48 322,23
ICF SUD-EST MEDITERRANEE SA HLM	2017	P		CDC	960 046,00	960 046,00	34,00	A	R	Livret A + (-0.2)	0,550	R	Livret A + (-0.2)	0,550	A-1		5 410,82	24 949,55
ICF SUD-EST MEDITERRANEE SA HLM	2009	C		DEXIA CL	196 311,00	143 961,40	21,08	A	R	(((Livret A + Livret A) + Livret A) + Livret A)/4) + 1.13	4,880	R	(((Livret A + Livret A) + Livret A) + Livret A)/4) + 1.13	1,880	A-1		2 706,47	6 543,70
LOGIVIE S.A.	2015	P	324-5004107 Parc social public, composé de 20 logements, située 9 rue Larrey 21000 DIJON	CDC	567 814,00	546 614,48	37,00	A	R	Livret A + 0.6	1,600	R	Livret A + 0.6	1,350	A-1		7 379,30	11 103,82

Désignation du bénéficiaire	Année de mobilisation et profil d'amortissement de l'emprunt (1)		Objet de l'emprunt garanti	Organisme prêteur ou chef de file	Montant initial	Capital restant dû au 01/01/N	Durée résiduelle	Périodicité des remboursements (2)	Taux initial			Taux à la date de vote du budget (6)			Catégorie d'emprunt (7)	Indices ou devises pouvant modifier l'emprunt	Annuité garantie au cours de l'exercice	
	Année	Profil							Taux (3)	Index (4)	Taux actuariel (5)	Taux (3)	Index (4)	Niveau de taux			En intérêts (8)	En capital
LOGIVIE S.A.	2015	P	324-5004108 Parc social public, composé de 20 logements, située 9 rue Larrey 21000 DIJON	CDC	538 941,00	524 096,13	47,00	A	R	Livret A + 0.6	1,600	R	Livret A + 0.6	1,350	A-1	7 075,30	7 831,47	
LOGIVIE S.A.	2015	P	324-5004109 Parc social public, composé de 20 logements, située 9 rue Larrey 21000 DIJON	CDC	156 296,00	150 999,06	47,00	A	R	Livret A + (-0.2)	0,800	R	Livret A + (-0.2)	0,550	A-1	830,49	2 757,41	
LOGIVIE S.A.	2015	P	324-5004110 Parc social public, composé de 20 logements, située 9 rue Larrey 21000 DIJON	CDC	363 062,00	347 130,84	37,00	A	R	Livret A + (-0.2)	0,800	R	Livret A + (-0.2)	0,550	A-1	1 909,22	8 238,65	
LOGIVIE S.A.	2014	P		CDC	260 409,00	247 196,75	36,25	A	R	Livret A + 0.6	1,850	R	Livret A + 0.6	1,350	A-1	3 337,16	5 185,51	
LOGIVIE S.A.	2014	P		CDC	201 970,00	194 746,50	46,25	A	R	Livret A + 0.6	1,850	R	Livret A + 0.6	1,350	A-1	2 629,08	2 986,43	
LOGIVIE S.A.	2014	P		CDC	169 844,00	159 547,88	36,25	A	R	Livret A + (-0.2)	1,050	R	Livret A + (-0.2)	0,550	A-1	877,51	3 897,77	
LOGIVIE S.A.	2014	P		CDC	62 615,00	59 768,60	46,25	A	R	Livret A + (-0.2)	1,050	R	Livret A + (-0.2)	0,550	A-1	328,73	1 116,99	
LOGIVIE S.A.	2014	P		CDC	327 868,00	316 141,75	46,25	A	R	Livret A + 0.6	1,850	R	Livret A + 0.6	1,350	A-1	4 267,91	4 848,03	
LOGIVIE S.A.	2014	P		CDC	593 220,00	563 122,09	36,25	A	R	Livret A + 0.6	1,850	R	Livret A + 0.6	1,350	A-1	7 602,15	11 812,77	
LOGIVIE S.A.	2015	P		CDC	310 018,00	299 755,26	37,00	A	R	Livret A + 0.6	1,600	R	Livret A + 0.6	1,350	A-1	4 046,70	5 662,39	
LOGIVIE S.A.	2015	P		CDC	249 283,00	243 520,43	47,00	A	R	Livret A + 0.6	1,600	R	Livret A + 0.6	1,350	A-1	3 287,53	3 278,31	
LOGIVIE S.A.	2015	P		CDC	265 381,00	254 751,35	37,00	A	R	Livret A + (-0.2)	0,800	R	Livret A + (-0.2)	0,550	A-1	1 401,13	5 718,06	
LOGIVIE S.A.	2015	P		CDC	94 461,00	91 630,57	47,00	A	R	Livret A + (-0.2)	0,800	R	Livret A + (-0.2)	0,550	A-1	503,97	1 553,02	
LOGIVIE S.A.	2015	P		CDC	198 912,00	192 327,27	37,50	A	R	Livret A + 0.6	1,600	R	Livret A + 0.6	1,350	A-1	2 596,42	3 633,07	
LOGIVIE S.A.	2015	P		CDC	190 381,00	185 980,04	47,50	A	R	Livret A + 0.6	1,600	R	Livret A + 0.6	1,350	A-1	2 510,73	2 503,70	
LOGIVIE S.A.	2015	P		CDC	202 669,00	194 551,23	37,50	A	R	Livret A + (-0.2)	0,800	R	Livret A + (-0.2)	0,550	A-1	1 070,03	4 366,83	
LOGIVIE S.A.	2015	P		CDC	67 556,00	65 531,76	47,50	A	R	Livret A + (-0.2)	0,800	R	Livret A + (-0.2)	0,550	A-1	360,42	1 110,68	
LOGIVIE S.A.	2016	P		CDC	661 810,00	647 828,54	38,83	A	R	Livret A + (-0.2)	0,550	R	Livret A + (-0.2)	0,550	A-1	3 563,06	14 938,56	

Désignation du bénéficiaire	Année de mobilisation et profil d'amortissement de l'emprunt (1)		Objet de l'emprunt garanti	Organisme prêteur ou chef de file	Montant initial	Capital restant dû au 01/01/N	Durée résiduelle	Périodicité des remboursements (2)	Taux initial			Taux à la date de vote du budget (6)			Catégorie d'emprunt (7)	Indices ou devises pouvant modifier l'emprunt	Annuité garantie au cours de l'exercice	
	Année	Profil							Taux (3)	Index (4)	Taux actuariel (5)	Taux (3)	Index (4)	Niveau de taux			En intérêts (8)	En capital
LOGIVIE S.A.	2016	P		CDC	211 798,00	208 385,20	48,83	A	R	Livret A + (-0.2)	0,550	R	Livret A + (-0.2)	0,550	A-1		1 146,12	3 717,02
LOGIVIE S.A.	2016	P		CDC	622 191,00	614 325,39	48,83	A	R	Livret A + 0.6	1,350	R	Livret A + 0.6	1,350	A-1		8 293,39	8 925,87
LOGIVIE S.A.	2016	P		CDC	910 129,00	894 125,77	38,83	A	R	Livret A + 0.6	1,350	R	Livret A + 0.6	1,350	A-1		12 070,70	17 569,04
LOGIVIE S.A.	2018	P		CDC	1 141 164,00	0,00	40,00	A	R	Livret A + 0.6	1,350	R	Livret A + 0.6	0,000	A-1		0,00	0,00
LOGIVIE S.A.	2018	P		CDC	433 668,00	0,00	50,00	A	R	Livret A + 0.6	1,350	R	Livret A + 0.6	0,000	A-1		0,00	0,00
LOGIVIE S.A.	2018	P		CDC	425 739,00	0,00	40,00	A	R	Livret A + (-0.2)	0,550	R	Livret A + (-0.2)	0,000	A-1		0,00	0,00
LOGIVIE S.A.	2018	P		CDC	134 692,00	0,00	50,00	A	R	Livret A + (-0.2)	0,550	R	Livret A + (-0.2)	0,000	A-1		0,00	0,00
MUTUALITE FRANCAISE.	2014	C		Crédit Foncier	5 000 000,00	4 562 500,00	36,33	T	R	Livret A + 1.07	2,340	R	Livret A + 1.07	1,830	A-1		82 184,38	125 000,00
MUTUALITE FRANCAISE.	2012	C		CREDIT MUTUEL	3 000 000,00	2 707 158,45	34,51	M	R	(Livret A + 1.07)-Floor 0 sur Livret A	3,420	R	(Livret A + 1.07)-Floor 0 sur Livret A	1,860	A-1		51 534,55	78 091,08
ORVITIS	2014	C		CREDIT COOPERATIF	664 658,00	625 886,26	28,00	T	R	Moyenne de Euribor 03 M + 1	1,230	R	Moyenne de Euribor 03 M + 1,43 Moyenne de Euribor 03 M + 2.06	1,740	A-1		9 724,89	22 155,28
ORVITIS	2006	P	Rue Jean Mazen	CDC	1 267 470,00	1 060 216,20	28,67	A	R	Livret A + 0.5	3,250	R	Livret A + 0.5	1,250	A-1		13 252,70	30 557,85
ORVITIS	2006	P	Rue Jean Mazen	CDC	78 283,00	69 489,05	38,67	A	R	Livret A + 0.5	3,250	R	Livret A + 0.5	1,250	A-1		868,61	1 393,51
ORVITIS	2007	P	Les Nymphéas à Fontaine lès Dijon	CDC	1 829 913,50	1 239 437,82	14,33	A	R	Livret A + 0.8	3,550	R	Livret A + 0.8	1,550	A-1		19 211,29	87 056,85
ORVITIS	2007	P	122 Rue d'Auxonne	CDC	71 867,00	56 046,17	24,25	A	R	Livret A	2,750	R	Livret A	0,750	A-1		420,35	2 046,61
ORVITIS	2007	P	122 Rue d'Auxonne	CDC	167 221,00	145 406,30	39,25	A	R	Livret A	2,750	R	Livret A	0,750	A-1		1 090,55	3 130,62
ORVITIS	2007	P	6 Grand Pré de Pont Chevigny	CDC	222 364,00	82 831,74	4,42	A	R	Livret A + 0.45	3,200	R	Livret A + 0.45	1,200	A-1		993,98	16 464,43
ORVITIS	2007	P	Les Champs Rémy Fontaine-lès-Dijon	CDC	67 751,00	60 741,94	39,42	A	R	Livret A + 1	3,750	R	Livret A + 1	1,750	A-1		1 062,98	1 061,29
ORVITIS	2007	P	Les Champs Rémy Fontaine-lès-Dijon	CDC	518 328,00	438 270,28	29,42	A	R	Livret A + 1	3,750	R	Livret A + 1	1,750	A-1		7 669,73	11 232,76
ORVITIS	2007	P	Opération globalisée	CDC	607 685,00	552 563,16	39,83	A	R	Livret A + 1.38	4,380	R	Livret A + 1.38	2,130	A-1		11 769,60	8 893,12
ORVITIS	2008	P	Allée des Mélodies Chebigny	CDC	1 328 058,00	1 127 842,59	30,08	A	R	Livret A + (-0.2)	2,800	R	Livret A + (-0.2)	0,550	A-1		6 203,13	33 468,27

Désignation du bénéficiaire	Année de mobilisation et profil d'amortissement de l'emprunt (1)		Objet de l'emprunt garanti	Organisme prêteur ou chef de file	Montant initial	Capital restant dû au 01/01/N	Durée résiduelle	Périodicité des remboursements (2)	Taux initial			Taux à la date de vote du budget (6)			Catégorie d'emprunt (7)	Indices ou devises pouvant modifier l'emprunt	Annuité garantie au cours de l'exercice	
	Année	Profil							Taux (3)	Index (4)	Taux actuariel (5)	Taux (3)	Index (4)	Niveau de taux			En intérêts (8)	En capital
ORVITIS	2008	P	Allée des Mélodies Chebigny	CDC	330 498,00	293 570,60	40,08	A	R	Livret A + (-0.2)	2,800	R	Livret A + (-0.2)	0,550	A-1	1 614,64	6 402,84	
ORVITIS	2008	P	Allée des Mélodies Chebigny	CDC	1 569 135,00	1 369 786,33	30,08	A	R	Livret A + 0.8	3,800	R	Livret A + 0.8	1,550	A-1	21 231,69	34 752,83	
ORVITIS	2008	P	Allée des Mélodies Chebigny	CDC	390 489,00	355 876,86	40,08	A	R	Livret A + 0.8	3,800	R	Livret A + 0.8	1,550	A-1	5 516,09	6 276,95	
ORVITIS	2008	P	réserves foncières Fenay	CDC	728 000,00	359 791,79	5,00	A	R	Livret A + 0.55	3,550	R	Livret A + 0.55	1,300	A-1	4 677,29	58 045,80	
ORVITIS	2008	P		CDC	2 966 871,00	2 556 397,87	30,08	A	R	Livret A + 0.8	3,800	R	Livret A + 0.8	1,550	A-1	39 624,17	64 858,34	
ORVITIS	2008	P	rue Petitot Dijon	CDC	311 541,00	283 848,77	40,08	A	R	Livret A + 1.13	4,130	R	Livret A + 1.13	1,880	A-1	5 336,36	4 656,17	
ORVITIS	2008	P	Opération globalisée	CDC	1 852 969,00	1 475 003,00	20,08	A	R	Livret A + 1.13	4,130	R	Livret A + 1.13	1,880	A-1	27 730,06	57 932,95	
ORVITIS	2008	P	Réserves foncières Perrigny-lès-Dijon	CDC	494 555,00	244 141,41	5,33	A	R	Livret A + 0.55	4,050	R	Livret A + 0.55	1,300	A-1	3 173,84	40 412,66	
ORVITIS	2008	P	rue Maurice Chaume Dijon	CDC	793 262,00	721 384,45	40,42	A	R	Livret A + 1.13	4,630	R	Livret A + 1.13	1,880	A-1	13 562,03	11 833,38	
ORVITIS	2008	P	rue Maurice Chaume Dijon	CDC	362 154,00	311 316,90	30,42	A	R	Livret A + 0.8	4,300	R	Livret A + 0.8	1,550	A-1	4 825,41	7 898,42	
ORVITIS	2008	P	Opération globalisée	CDC	955 217,00	836 795,70	40,42	A	R	Livret A + (-0.2)	3,300	R	Livret A + (-0.2)	0,550	A-1	4 602,38	46 625,83	
ORVITIS	2008	P	Opération globalisée	CDC	1 663 860,00	1 500 494,85	40,42	A	R	Livret A + 0.8	4,300	R	Livret A + 0.8	1,550	A-1	23 257,67	26 465,72	
ORVITIS	2008	P	4-15 rue Chanoine Romain Fontaine	CDC	251 334,00	214 001,65	40,67	A	R	Livret A + (-0.7)	3,300	R	Livret A + (-0.7)	0,050	A-1	107,00	5 167,54	
ORVITIS	2008	P	4-15 rue Chanoine Romain Fontaine	CDC	750 000,00	677 157,11	40,67	A	R	Livret A + 1.13	5,130	R	Livret A + 1.13	1,880	A-1	12 730,55	11 107,89	
ORVITIS	2008	P	4-15 rue Chanoine Romain Fontaine	CDC	175 484,00	134 379,96	20,67	A	R	Livret A + 0.6	4,600	R	Livret A + 0.6	1,350	A-1	1 814,13	5 577,59	
ORVITIS	2008	P	44 rue en Paillery Saint-Apollinaire	CDC	325 253,00	263 872,65	20,67	A	R	Livret A + 1.13	5,130	R	Livret A + 1.13	1,880	A-1	4 960,81	10 363,99	
ORVITIS	2008	P	45 rue en Paillery Saint-Apollinaire	CDC	79 748,00	63 749,58	20,67	A	R	Livret A + 0.6	4,600	R	Livret A + 0.6	1,350	A-1	860,62	2 646,00	
ORVITIS	2008	P	2 rue Etienne Hadju Dijon	CDC	157 768,00	143 100,43	40,83	A	R	Livret A + 1.13	5,130	R	Livret A + 1.13	1,880	A-1	2 690,29	2 347,38	
ORVITIS	2008	P	2 rue Etienne Hadju Dijon	CDC	73 473,00	57 184,82	20,83	A	R	Livret A + 0.6	4,600	R	Livret A + 0.6	1,350	A-1	772,00	2 373,52	
ORVITIS	2008	P	2 rue Etienne Hadju Dijon	CDC	157 748,00	135 414,54	40,83	A	R	Livret A + (-0.7)	3,300	R	Livret A + (-0.7)	0,050	A-1	67,71	3 269,88	

Désignation du bénéficiaire	Année de mobilisation et profil d'amortissement de l'emprunt (1)		Objet de l'emprunt garanti	Organisme prêteur ou chef de file	Montant initial	Capital restant dû au 01/01/N	Durée résiduelle	Périodicité des remboursements (2)	Taux initial			Taux à la date de vote du budget (6)			Catégorie d'emprunt (7)	Indices ou devises pouvant modifier l'emprunt	Annuité garantie au cours de l'exercice	
	Année	Profil							Taux (3)	Index (4)	Taux actuariel (5)	Taux (3)	Index (4)	Niveau de taux			En intérêts (8)	En capital
ORVITIS	2009	P	2 rue Etienne Hadju Dijon	CDC	196 418,00	178 874,44	41,00	A	R	Livret A + 0.6	4,600	R	Livret A + 0.6	1,350	A-1	2 414,80	3 192,94	
ORVITIS	2009	P	Opération globalisée	CDC	2 058 379,00	1 901 809,74	41,75	A	R	Livret A + 0.6	1,850	R	Livret A + 0.6	1,350	A-1	25 674,43	33 947,61	
ORVITIS	2009	P		CDC	1 809 657,00	923 505,52	6,67	A	R	Livret A + 0.6	1,850	R	Livret A + 0.6	1,350	A-1	12 467,32	126 681,74	
ORVITIS	2009	P		CDC	808 583,00	697 602,65	31,83	A	R	Livret A + (-0.3)	0,950	R	Livret A + (-0.3)	0,450	A-1	3 139,21	20 317,06	
ORVITIS	2009	P		CDC	393 405,00	348 500,94	31,83	A	R	Livret A + 0.6	1,850	R	Livret A + 0.6	1,350	A-1	4 704,76	8 779,34	
ORVITIS	2009	P		CDC	230 202,00	212 691,84	41,83	A	R	Livret A + 0.6	1,850	R	Livret A + 0.6	1,350	A-1	2 871,34	3 796,58	
ORVITIS	2009	P		CDC	461 878,00	399 724,42	31,83	A	R	Livret A + (-0.2)	1,050	R	Livret A + (-0.2)	0,550	A-1	2 198,48	11 458,61	
ORVITIS	2009	P		CDC	205 977,00	186 131,11	41,83	A	R	Livret A + (-0.2)	1,050	R	Livret A + (-0.2)	0,550	A-1	1 023,72	3 951,64	
ORVITIS	2010	P		CDC	4 627 982,00	4 121 496,40	32,83	A	R	Livret A + 0.6	2,350	R	Livret A + 0.6	1,350	A-1	55 640,20	99 960,04	
ORVITIS	2010	P		CDC	1 154 593,00	1 070 156,63	42,83	A	R	Livret A + 0.6	2,350	R	Livret A + 0.6	1,350	A-1	14 447,11	18 521,81	
ORVITIS	2009	P		CDC	2 345 182,00	2 040 602,42	32,83	A	R	Livret A + (-0.2)	1,550	R	Livret A + (-0.2)	0,550	A-1	11 223,31	56 563,87	
ORVITIS	2009	P		CDC	462 744,00	419 533,08	42,83	A	R	Livret A + (-0.2)	1,550	R	Livret A + (-0.2)	0,550	A-1	2 307,43	8 674,98	
ORVITIS	2010	P		CDC	60 239,00	50 690,86	42,08	A	R	Livret A	1,050	R	Livret A	0,550	A-1	278,80	1 364,02	
ORVITIS	2010	P		CDC	48 191,00	39 881,58	42,08	A	R	Livret A	1,850	R	Livret A	1,350	A-1	538,40	1 187,06	
ORVITIS	2009	P		CDC	426 222,00	300 705,74	12,00	A	R	Livret A + 0.6	1,850	R	Livret A + 0.6	1,350	A-1	4 059,53	21 316,17	
ORVITIS	2010	P		CDC	588 000,00	507 554,85	22,00	A	R	Livret A + 1.13	2,380	R	Livret A + 1.13	1,880	A-1	9 542,03	17 842,98	
ORVITIS	2010	P		CDC	110 000,00	104 553,86	42,00	A	R	Livret A + 1.13	2,380	R	Livret A + 1.13	1,880	A-1	1 965,61	1 601,27	
ORVITIS	2010	P		CDC	1 078 326,00	938 088,43	32,50	A	R	Livret A + (-0.2)	1,050	R	Livret A + (-0.2)	0,550	A-1	5 159,49	26 003,06	
ORVITIS	2010	P		CDC	5 279 078,00	4 653 891,10	32,50	A	R	Livret A + 0.25	1,500	R	Livret A + 0.25	1,000	A-1	46 538,91	119 732,69	
ORVITIS	2010	P		CDC	117 335,00	67 058,56	7,50	A	R	Livret A + 0.25	1,500	R	Livret A + 0.25	1,000	A-1	670,59	8 093,32	
ORVITIS	2010	P		CDC	704 463,00	548 714,44	17,50	A	R	Livret A + 0.6	1,850	R	Livret A + 0.6	1,350	A-1	7 407,64	34 125,88	
ORVITIS	2010	P		CDC	517 935,00	456 999,33	32,83	A	R	Livret A + 0.6	2,350	R	Livret A + 0.6	1,350	A-1	6 169,49	11 083,76	
ORVITIS	2010	P		CDC	98 267,00	90 198,58	42,83	A	R	Livret A + 0.6	2,350	R	Livret A + 0.6	1,350	A-1	1 217,68	1 561,12	
ORVITIS	2010	P		CDC	119 846,00	103 385,97	32,83	A	R	Livret A + (-0.2)	1,550	R	Livret A + (-0.2)	0,550	A-1	568,62	2 865,78	
ORVITIS	2010	P		CDC	22 738,00	20 431,47	42,83	A	R	Livret A + (-0.2)	1,550	R	Livret A + (-0.2)	0,550	A-1	112,37	422,48	

Désignation du bénéficiaire	Année de mobilisation et profil d'amortissement de l'emprunt (1)		Objet de l'emprunt garanti	Organisme prêteur ou chef de file	Montant initial	Capital restant dû au 01/01/N	Durée résiduelle	Périodicité des remboursements (2)	Taux initial			Taux à la date de vote du budget (6)			Catégorie d'emprunt (7)	Indices ou devises pouvant modifier l'emprunt	Annuité garantie au cours de l'exercice	
	Année	Profil							Taux (3)	Index (4)	Taux actuariel (5)	Taux (3)	Index (4)	Niveau de taux			En intérêts (8)	En capital
ORVITIS	2010	P	ZAC du Belvédère Révision de prix	CDC	248 471,00	222 050,69	32,83	A	R	Livret A + 1.1	2,850	R	Livret A + 1.1	1,850	A-1	4 107,94	4 942,72	
ORVITIS	2010	P		CDC	59 920,00	55 644,42	42,83	A	R	Livret A + 1.1	2,850	R	Livret A + 1.1	1,850	A-1	1 029,42	858,21	
ORVITIS	1980	P		CDC	42 822,93	5 388,28	2,82	A	F	Taux fixe à 2.95 %	2,950	F	Taux fixe à 2.95 %	2,950	A-1	158,95	1 744,16	
ORVITIS	2010	P		CDC	73 092,00	51 026,39	12,92	A	R	Livret A + 0.6	2,350	R	Livret A + 0.6	1,350	A-1	688,86	3 617,12	
ORVITIS	2011	P		CDC	544 996,00	480 738,29	33,08	A	R	Livret A + (-0.2)	1,550	R	Livret A + (-0.2)	0,550	A-1	2 644,06	12 897,25	
ORVITIS	2011	P		CDC	324 443,00	296 069,39	43,08	A	R	Livret A + (-0.2)	1,550	R	Livret A + (-0.2)	0,550	A-1	1 628,38	5 965,87	
ORVITIS	2011	P		CDC	137 960,00	123 469,78	33,58	A	R	Livret A + 0.6	2,600	R	Livret A + 0.6	1,350	A-1	1 666,84	2 885,61	
ORVITIS	2011	P		CDC	50 597,00	46 796,41	43,58	A	R	Livret A + 0.6	2,600	R	Livret A + 0.6	1,350	A-1	631,75	785,73	
ORVITIS	2011	P		CDC	248 441,00	218 090,53	33,58	A	R	Livret A + (-0.2)	1,800	R	Livret A + (-0.2)	0,550	A-1	1 199,50	5 850,93	
ORVITIS	2011	P		CDC	105 870,00	96 148,65	43,58	A	R	Livret A + (-0.2)	1,800	R	Livret A + (-0.2)	0,550	A-1	528,82	1 937,42	
ORVITIS	2011	P		CDC	1 142 235,00	916 082,15	18,83	A	R	Livret A + 0.6	2,850	R	Livret A + 0.6	1,350	A-1	12 367,11	42 618,31	
ORVITIS	2011	P		CDC	3 800 285,00	3 047 860,74	18,92	A	R	Livret A + 0.6	2,850	R	Livret A + 0.6	1,350	A-1	41 146,12	141 793,71	
ORVITIS	2012	P		CDC	644 347,00	588 506,43	34,17	A	R	Livret A + 0.6	2,850	R	Livret A + 0.6	1,350	A-1	7 944,84	13 264,89	
ORVITIS	2012	P		CDC	155 010,00	145 379,73	44,17	A	R	Livret A + 0.6	2,850	R	Livret A + 0.6	1,350	A-1	1 962,63	2 369,20	
ORVITIS	2012	P		CDC	648 822,00	583 296,36	34,17	A	R	Livret A + (-0.2)	2,050	R	Livret A + (-0.2)	0,550	A-1	3 208,13	15 158,63	
ORVITIS	2012	P		CDC	156 087,00	144 233,19	44,17	A	R	Livret A + (-0.2)	2,050	R	Livret A + (-0.2)	0,550	A-1	793,28	2 833,65	
ORVITIS	2012	P		CDC	1 053 515,00	943 055,64	34,83	A	R	Livret A + (-0.2)	2,050	R	Livret A + (-0.2)	0,550	A-1	5 186,81	24 508,00	
ORVITIS	2012	P		CDC	241 334,00	222 086,81	44,83	A	R	Livret A + (-0.2)	2,050	R	Livret A + (-0.2)	0,550	A-1	1 221,48	4 363,18	
ORVITIS	2012	P		CDC	3 896 413,00	3 545 266,26	34,83	A	R	Livret A + 0.6	2,850	R	Livret A + 0.6	1,350	A-1	47 861,09	79 910,06	
ORVITIS	2012	P		CDC	936 034,00	874 802,63	44,83	A	R	Livret A + 0.6	2,850	R	Livret A + 0.6	1,350	A-1	11 809,84	14 256,37	
ORVITIS	2012	P	CDC	519 047,00	464 625,75	34,83	A	R	Livret A + (-0.2)	2,050	R	Livret A + (-0.2)	0,550	A-1	2 555,44	12 074,63		
ORVITIS	2012	P	CDC	248 364,00	228 556,15	44,83	A	R	Livret A + (-0.2)	2,050	R	Livret A + (-0.2)	0,550	A-1	1 257,06	4 490,28		
ORVITIS	2013	P	CDC	1 707 933,00	1 534 744,72	35,00	A	R	Livret A + (-0.2)	2,050	R	Livret A + (-0.2)	0,550	A-1	8 441,10	51 363,70		
ORVITIS	2013	P	CDC	945 577,00	867 428,19	45,00	A	R	Livret A + (-0.2)	2,050	R	Livret A + (-0.2)	0,550	A-1	4 770,86	24 102,89		
ORVITIS	2013	P	CDC	2 756 875,00	2 564 210,61	35,00	A	R	Livret A + 0.6	2,850	R	Livret A + 0.6	1,350	A-1	34 616,84	55 786,59		
ORVITIS	2013	P	CDC	993 333,00	943 280,93	45,00	A	R	Livret A + 0.6	2,850	R	Livret A + 0.6	1,350	A-1	12 734,29	14 927,55		

Désignation du bénéficiaire	Année de mobilisation et profil d'amortissement de l'emprunt (1)		Objet de l'emprunt garanti	Organisme prêteur ou chef de file	Montant initial	Capital restant dû au 01/01/N	Durée résiduelle	Périodicité des remboursements (2)	Taux initial			Taux à la date de vote du budget (6)			Catégorie d'emprunt (7)	Indices ou devises pouvant modifier l'emprunt	Annuité garantie au cours de l'exercice	
	Année	Profil							Taux (3)	Index (4)	Taux actuariel (5)	Taux (3)	Index (4)	Niveau de taux			En intérêts (8)	En capital
ORVITIS	2013	P		CDC	1 714 060,00	1 714 060,00	10,00	A	R	Livret A + 0.6	2,850	R	Livret A + 0.6	1,350	A-1		23 139,81	0,00
ORVITIS	2013	P		CDC	1 291 794,00	1 033 435,20	15,00	A	R	Livret A	2,850	R	Livret A	0,750	A-1		13 951,38	64 589,70
ORVITIS	2013	P		CDC	557 136,00	515 406,75	35,92	A	R	Livret A + 0.6	1,850	R	Livret A + 0.6	1,350	A-1		6 957,99	11 213,12
ORVITIS	2013	P		CDC	54 275,00	51 286,05	45,92	A	R	Livret A + 0.6	1,850	R	Livret A + 0.6	1,350	A-1		692,36	811,61
ORVITIS	2013	P		CDC	198 864,00	181 490,88	35,92	A	R	Livret A + (-0.2)	1,050	R	Livret A + (-0.2)	0,550	A-1		998,20	4 572,58
ORVITIS	2013	P		CDC	19 373,00	18 069,97	45,92	A	R	Livret A + (-0.2)	1,050	R	Livret A + (-0.2)	0,550	A-1		99,38	346,30
ORVITIS	1978	P	ZAC du Belvédère 88 logements	CDC	8 232,25	392,04	0,07	A	F	Taux fixe à 3.6 %	3,600	F	Taux fixe à 3.6 %	3,600	A-1		14,04	392,04
ORVITIS	1978	P	ZAC du Belvédère 133 logements	CDC	11 052,55	526,18	0,32	A	F	Taux fixe à 3.6 %	3,600	F	Taux fixe à 3.6 %	3,600	A-1		19,03	526,18
ORVITIS	1978	P	ZAC du Belvédère 88 logements	CDC	51 603,99	2 227,68	0,32	A	F	Taux fixe à 2.95 %	2,950	F	Taux fixe à 2.95 %	2,950	A-1		65,66	2 227,68
ORVITIS	1981	P	ZAC du Belvédère Révision de prix	CDC	12 973,41	2 145,60	3,32	A	F	Taux fixe à 2.95 %	2,950	F	Taux fixe à 2.95 %	2,950	A-1		63,30	513,26
ORVITIS	2014	P		CDC	631 112,00	599 824,07	36,33	A	R	Livret A + 1.11	2,360	R	Livret A + 1.11	1,860	A-1		11 156,73	11 412,50
ORVITIS	2014	P		CDC	330 554,00	318 925,02	46,33	A	R	Livret A + 1.11	2,360	R	Livret A + 1.11	1,860	A-1		5 932,01	4 305,46
ORVITIS	2014	P		CDC	550 611,00	522 914,93	36,33	A	R	Livret A + 1.04	2,290	R	Livret A + 1.04	1,790	A-1		9 360,18	10 087,25
ORVITIS	2014	P		CDC	555 366,00	513 713,55	36,33	A	R	Livret A + 1.11	2,360	R	Livret A + 1.11	1,860	A-1		9 555,07	13 884,15
ORVITIS	2014	P		CDC	118 494,00	111 384,36	46,33	A	R	Livret A + 1.11	2,360	R	Livret A + 1.11	1,860	A-1		2 071,75	2 369,88
ORVITIS	2014	P		CDC	533 586,00	493 567,05	36,33	A	R	Livret A + 1.04	2,290	R	Livret A + 1.04	1,790	A-1		8 834,85	13 339,65
ORVITIS	2014	P		CDC	364 327,00	337 002,49	36,33	A	R	Livret A + 1.11	2,360	R	Livret A + 1.11	1,860	A-1		6 268,25	9 108,17
ORVITIS	2014	P		CDC	114 818,00	107 928,92	46,33	A	R	Livret A + 1.11	2,360	R	Livret A + 1.11	1,860	A-1		2 007,48	2 296,36
ORVITIS	2014	P		CDC	361 925,00	334 780,61	36,33	A	R	Livret A + 1.04	2,290	R	Livret A + 1.04	1,790	A-1		5 992,57	9 048,13
ORVITIS	2014	P		CDC	6 617 469,00	6 253 234,93	36,50	A	R	Livret A + 0.6	1,850	R	Livret A + 0.6	1,350	A-1		84 418,67	131 411,44
ORVITIS	2014	P		CDC	533 762,00	430 180,06	11,50	A	R	Livret A + (-0.25)	0,500	R	Livret A + (-0.25)	0,500	A-1		2 150,90	34 873,16
ORVITIS	2014	P		CDC	847 167,00	813 012,54	46,50	A	R	Livret A + 0.6	1,850	R	Livret A + 0.6	1,350	A-1		10 975,67	12 499,48

Désignation du bénéficiaire	Année de mobilisation et profil d'amortissement de l'emprunt (1)		Objet de l'emprunt garanti	Organisme prêteur ou chef de file	Montant initial	Capital restant dû au 01/01/N	Durée résiduelle	Périodicité des remboursements (2)	Taux initial			Taux à la date de vote du budget (6)			Catégorie d'emprunt (7)	Indices ou devises pouvant modifier l'emprunt	Annuité garantie au cours de l'exercice	
	Année	Profil							Taux (3)	Index (4)	Taux actuariel (5)	Taux (3)	Index (4)	Niveau de taux			En intérêts (8)	En capital
ORVITIS	2014	P		CDC	1 919 103,00	1 787 967,55	36,50	A	R	Livret A + (-0.2)	1,050	R	Livret A + (-0.2)	0,550	A-1		9 833,82	48 443,05
ORVITIS	2014	P		CDC	484 841,00	458 912,16	46,50	A	R	Livret A + (-0.2)	1,050	R	Livret A + (-0.2)	0,550	A-1		2 524,02	9 835,41
ORVITIS	2015	P		CDC	17 044,00	16 635,00	47,58	A	R	Livret A + 1.11	2,110	R	Livret A + 1.11	1,860	A-1		309,41	217,59
ORVITIS	2015	P		CDC	62 539,00	60 440,06	37,58	A	R	Livret A + 1.11	2,110	R	Livret A + 1.11	1,860	A-1		1 124,19	1 108,25
ORVITIS	2015	P		CDC	76 467,00	73 900,61	37,58	A	R	Livret A + 1.11	2,110	R	Livret A + 1.11	1,860	A-1		1 374,55	1 355,08
ORVITIS	2015	P		CDC	1 208 902,00	1 127 618,31	22,00	A	R	Livret A + 0.6	1,600	R	Livret A + 0.6	1,350	A-1		15 222,85	42 136,29
ORVITIS	2015	P		CDC	204 455,00	194 679,62	37,00	A	R	Livret A + (-0.2)	0,800	R	Livret A + (-0.2)	0,550	A-1		1 070,74	5 137,89
ORVITIS	2015	P		CDC	475 001,00	461 917,32	47,00	A	R	Livret A + 0.6	1,600	R	Livret A + 0.6	1,350	A-1		6 235,88	6 902,35
ORVITIS	2015	P		CDC	49 831,00	47 939,33	47,00	A	R	Livret A + (-0.2)	0,800	R	Livret A + (-0.2)	0,550	A-1		263,67	1 006,61
ORVITIS	2015	P		CDC	573 600,00	552 184,45	37,00	A	R	Livret A + 0.6	1,600	R	Livret A + 0.6	1,350	A-1		7 454,49	11 216,98
ORVITIS	2015	P		CDC	1 697 497,00	1 634 120,38	37,58	A	R	Livret A + 0.6	1,600	R	Livret A + 0.6	1,350	A-1		22 060,63	33 195,23
ORVITIS	2015	P		CDC	462 774,00	450 027,11	47,58	A	R	Livret A + 0.6	1,600	R	Livret A + 0.6	1,350	A-1		6 075,37	6 724,67
ORVITIS	2015	P		CDC	602 494,00	575 280,25	37,58	A	R	Livret A + (-0.2)	0,800	R	Livret A + (-0.2)	0,550	A-1		3 164,04	14 408,77
ORVITIS	2015	P		CDC	166 964,00	161 083,67	47,58	A	R	Livret A + (-0.2)	0,800	R	Livret A + (-0.2)	0,550	A-1		885,96	3 158,61
ORVITIS	2016	P		CDC	13 535 758,00	13 278 322,30	38,00	A	R	Livret A + 0.6	1,350	R	Livret A + 0.6	1,350	A-1		179 257,35	260 911,08
ORVITIS	2016	P		CDC	1 268 373,00	1 250 446,58	48,00	A	R	Livret A + 0.6	1,350	R	Livret A + 0.6	1,350	A-1		16 881,03	18 168,43
ORVITIS	2016	P		CDC	875 611,00	819 252,85	13,00	A	R	Livret A + (-0.25)	0,500	R	Livret A + (-0.25)	0,500	A-1		4 096,26	56 639,94
ORVITIS	2016	P		CDC	3 290 609,00	3 146 190,41	18,00	A	R	Livret A + 0.6	1,350	R	Livret A + 0.6	1,350	A-1		42 473,57	146 368,24
ORVITIS	2016	P		CDC	2 106 940,00	2 056 922,73	38,00	A	R	Livret A + (-0.2)	0,550	R	Livret A + (-0.2)	0,550	A-1		11 313,08	50 139,57
ORVITIS	2016	P		CDC	398 129,00	390 650,38	48,00	A	R	Livret A + (-0.2)	0,550	R	Livret A + (-0.2)	0,550	A-1		2 148,58	7 495,77
ORVITIS	2017	P		CDC	133 052,64	133 052,64	39,00	A	R	Livret A + (-0.2)	0,550	R	Livret A + (-0.2)	0,550	A-1		709,68	2 982,93
ORVITIS	2017	P		CDC	44 193,02	44 193,02	49,00	A	R	Livret A + (-0.2)	0,550	R	Livret A + (-0.2)	0,550	A-1		235,72	770,31
ORVITIS	2017	P		CDC	332 647,53	332 647,53	39,00	A	R	Livret A + (-0.2)	0,550	R	Livret A + (-0.2)	0,550	A-1		1 774,28	7 457,68

Désignation du bénéficiaire	Année de mobilisation et profil d'amortissement de l'emprunt (1)		Objet de l'emprunt garanti	Organisme prêteur ou chef de file	Montant initial	Capital restant dû au 01/01/N	Durée résiduelle	Périodicité des remboursements (2)	Taux initial			Taux à la date de vote du budget (6)			Catégorie d'emprunt (7)	Indices ou devises pouvant modifier l'emprunt	Annuité garantie au cours de l'exercice	
	Année	Profil							Taux (3)	Index (4)	Taux actuariel (5)	Taux (3)	Index (4)	Niveau de taux			En intérêts (8)	En capital
ORVITIS	2017	P		CDC	64 909,40	64 909,40	49,00	A	R	Livret A + (-0.2)	0,550	R	Livret A + (-0.2)	0,550	A-1		346,21	1 131,40
ORVITIS	2017	P		CDC	211 675,29	211 675,29	39,00	A	R	Livret A + (-0.2)	0,550	R	Livret A + (-0.2)	0,550	A-1		1 129,03	4 745,59
ORVITIS	2017	P		CDC	55 683,20	55 683,20	49,00	A	R	Livret A + (-0.2)	0,550	R	Livret A + (-0.2)	0,550	A-1		297,00	970,58
ORVITIS	2017	P		CDC	154 693,69	154 693,69	39,00	A	R	Livret A + (-0.2)	0,550	R	Livret A + (-0.2)	0,550	A-1		825,11	3 468,10
ORVITIS	2017	P		CDC	33 351,23	33 351,23	49,00	A	R	Livret A + (-0.2)	0,550	R	Livret A + (-0.2)	0,550	A-1		177,89	581,33
ORVITIS	2017	P		CDC	377 587,54	377 587,54	39,00	A	R	Livret A + (-0.2)	0,550	R	Livret A + (-0.2)	0,550	A-1		2 013,98	8 465,20
ORVITIS	2017	P		CDC	99 328,01	99 328,01	49,00	A	R	Livret A + (-0.2)	0,550	R	Livret A + (-0.2)	0,550	A-1		529,80	1 731,34
ORVITIS	2009	P		SFIL CAFFIL	242 280,87	203 072,13	22,00	T	R	Euribor 03 M + 0.2	3,210	R	Euribor 03 M + 0.2	-0,130	A-1		-243,59	5 513,25
ORVITIS	2009	P		SFIL CAFFIL	169 008,96	139 984,12	21,00	T	R	Euribor 03 M + 0.2	3,210	R	Euribor 03 M + 0.2	-0,130	A-1		0,00	4 081,25
ORVITIS	2008	P		DEXIA CL	519 376,66	428 939,26	20,33	A	R	(((Livret A + Livret A) + Livret A)/4) + 1.13	4,190	R	(((Livret A + Livret A) + Livret A) + Livret A)/4) + 1.13	1,880	A-1		8 064,06	12 514,84
ORVITIS	2008	P		DEXIA CL	549 843,34	454 100,84	20,33	A	R	(((Livret A + Livret A) + Livret A) + Livret A)/4) + 1.13	4,190	R	(((Livret A + Livret A) + Livret A) + Livret A)/4) + 1.13	1,880	A-1		8 537,10	13 248,97
ORVITIS	2008	P		DEXIA CL	412 460,00	341 298,65	21,58	A	R	(((Livret A + Livret A) + Livret A) + Livret A)/4) + 1.5	5,000	R	(((Livret A + Livret A) + Livret A) + Livret A)/4) + 1.5	2,250	A-1		7 679,22	9 680,04
ORVITIS	2007	P		SFIL CAFFIL	74 395,00	56 916,29	19,83	A	R	Euribor 12 M + 0.3	4,390	R	Euribor 12 M + 0.3	0,110	A-1		65,21	2 138,73
ORVITIS	2011	C		CREDIT AGRICOLE	678 400,00	542 722,00	23,78	A	F	Taux fixe à 3.73 %	3,780	F	Taux fixe à 3.73 %	3,780	A-1		20 243,52	22 613,00

Désignation du bénéficiaire	Année de mobilisation et profil d'amortissement de l'emprunt (1)		Objet de l'emprunt garanti	Organisme prêteur ou chef de file	Montant initial	Capital restant dû au 01/01/N	Durée résiduelle	Périodicité des remboursements (2)	Taux initial			Taux à la date de vote du budget (6)			Catégorie d'emprunt (7)	Indices ou devises pouvant modifier l'emprunt	Annuité garantie au cours de l'exercice	
	Année	Profil							Taux (3)	Index (4)	Taux actuariel (5)	Taux (3)	Index (4)	Niveau de taux			En intérêts (8)	En capital
ORVITIS	2009	P		DEXIA CL	4 079 768,15	3 807 519,63	41,15	A	V	((Livret A(Postfixé) + Livret A(Postfixé)) + Livret A(Postfixé)) + Livret A(Postfixé)/4 + 1.13	2,860	V	((Livret A(Postfixé) + Livret A(Postfixé)) + Livret A(Postfixé)) + Livret A(Postfixé)/4 + 1.13	1,910	A-1		72 575,55	39 820,97
ORVITIS	2009	P		DEXIA CL	3 399 806,80	2 713 174,82	21,63	A	V	((Livret A(Postfixé) + Livret A(Postfixé)) + Livret A(Postfixé)) + Livret A(Postfixé)/4 + 1.13	2,410	V	((Livret A(Postfixé) + Livret A(Postfixé)) + Livret A(Postfixé)) + Livret A(Postfixé)/4 + 1.13	2,040	A-1		51 534,55	95 273,38
SCIC HABITAT BOURGOGNE CHAMPAGNE	2007	P	Avenue Albert 1er	CDC	30 557,00	24 854,50	24,50	A	R	Livret A + 1	3,750	R	Livret A + 1	1,750	A-1		434,95	801,05
SCIC HABITAT BOURGOGNE CHAMPAGNE	2007	P	Avenue Albert 1er	CDC	476 937,98	430 855,99	39,50	A	R	Livret A + 1	3,750	R	Livret A + 1	1,750	A-1		7 539,98	7 527,96
SCIC HABITAT BOURGOGNE CHAMPAGNE	2007	P	Rue Armand Thibault	CDC	730 500,00	566 544,67	19,50	A	R	Livret A + 1.5	4,250	R	Livret A + 1.5	2,250	A-1		12 747,26	22 742,28
SCIC HABITAT BOURGOGNE CHAMPAGNE	2007	P	Avenue Albert 1er	CDC	23 579,00	18 453,98	24,50	A	R	Livret A	2,750	R	Livret A	0,750	A-1		138,40	1 011,65
SCIC HABITAT BOURGOGNE CHAMPAGNE	2007	P	Avenue Albert 1er	CDC	95 361,00	83 293,31	39,50	A	R	Livret A	2,750	R	Livret A	0,750	A-1		624,70	4 522,18
SCIC HABITAT BOURGOGNE CHAMPAGNE	2008	P	Marie Galante Dijon	CDC	1 120 143,00	936 845,72	30,17	A	R	Livret A + 1	4,500	R	Livret A + 1	1,750	A-1		16 394,80	23 018,35
SCIC HABITAT BOURGOGNE CHAMPAGNE	2008	P	rue Granville Dijon	CDC	263 808,00	239 210,16	40,17	A	R	Livret A + 1	4,500	R	Livret A + 1	1,750	A-1		4 186,18	4 038,27

Désignation du bénéficiaire	Année de mobilisation et profil d'amortissement de l'emprunt (1)		Objet de l'emprunt garanti	Organisme prêteur ou chef de file	Montant initial	Capital restant dû au 01/01/N	Durée résiduelle	Périodicité des remboursements (2)	Taux initial			Taux à la date de vote du budget (6)			Catégorie d'emprunt (7)	Indices ou devises pouvant modifier l'emprunt	Annuité garantie au cours de l'exercice	
	Année	Profil							Taux (3)	Index (4)	Taux actuariel (5)	Taux (3)	Index (4)	Niveau de taux			En intérêts (8)	En capital
SCIC HABITAT BOURGOGNE CHAMPAGNE	2008	P	Hauts de Pouilly Dijon	CDC	91 690,00	80 168,81	40,17	A	R	Livret A + (-0.2)	3,300	R	Livret A + (-0.2)	0,550	A-1	440,93	1 748,50	
SCIC HABITAT BOURGOGNE CHAMPAGNE	2008	P	Opération globalisée	CDC	1 774 869,00	1 519 931,11	30,17	A	R	Livret A + 0.8	4,300	R	Livret A + 0.8	1,550	A-1	23 558,93	38 562,16	
SCIC HABITAT BOURGOGNE CHAMPAGNE	2008	P	Opération globalisée	CDC	1 370 464,00	1 235 913,41	40,17	A	R	Livret A + 0.8	4,300	R	Livret A + 0.8	1,550	A-1	19 156,66	21 799,03	
SCIC HABITAT BOURGOGNE CHAMPAGNE	2008	P	Opération globalisée	CDC	1 245 296,00	1 031 165,44	30,17	A	R	Livret A + (-0.2)	3,300	R	Livret A + (-0.2)	0,550	A-1	5 671,41	30 599,41	
SCIC HABITAT BOURGOGNE CHAMPAGNE	2008	P	av. de la Concorde Dijon	CDC	594 778,00	452 494,14	25,75	A	R	Livret A + (-0.7)	3,300	R	Livret A + (-0.7)	0,050	A-1	226,25	17 295,09	
SCIC HABITAT BOURGOGNE CHAMPAGNE	2008	P	Opération globalisée	CDC	2 696 532,47	2 194 494,08	25,75	A	R	Livret A + 0.6	4,600	R	Livret A + 0.6	1,350	A-1	29 625,67	71 018,25	
SCIC HABITAT BOURGOGNE CHAMPAGNE	2008	P	Opération globalisée	CDC	522 620,00	466 780,32	40,75	A	R	Livret A + 0.6	4,600	R	Livret A + 0.6	1,350	A-1	6 301,53	8 598,06	
SCIC HABITAT BOURGOGNE CHAMPAGNE	2008	P		CDC	347 603,00	258 282,53	20,92	A	R	Livret A + 1.13	5,130	R	Livret A + 1.13	1,880	A-1	4 855,71	10 144,43	
SCIC HABITAT BOURGOGNE CHAMPAGNE	2008	P		CDC	770 800,00	638 716,46	40,92	A	R	Livret A + 1.13	5,130	R	Livret A + 1.13	1,880	A-1	12 007,87	10 477,32	
SCIC HABITAT BOURGOGNE CHAMPAGNE	2008	P		CDC	205 680,00	150 906,07	20,92	A	R	Livret A + 0.6	4,600	R	Livret A + 0.6	1,350	A-1	2 037,23	6 263,53	
SCIC HABITAT BOURGOGNE CHAMPAGNE	2008	P	Le Britania Dijon	CDC	625 938,00	530 418,62	30,92	A	R	Livret A + 0.6	4,600	R	Livret A + 0.6	1,350	A-1	7 160,65	13 892,53	
SCIC HABITAT BOURGOGNE CHAMPAGNE	2008	P	Le Britania Dijon	CDC	164 170,00	130 445,76	40,92	A	R	Livret A + 0.6	4,600	R	Livret A + 0.6	1,350	A-1	1 761,02	2 402,80	
SCIC HABITAT BOURGOGNE CHAMPAGNE	2008	P	rue des Huches Quetigny	CDC	630 000,00	376 717,72	10,92	A	R	Livret A + 0.25	4,250	R	Livret A + 0.25	1,000	A-1	3 767,18	32 568,78	

Désignation du bénéficiaire	Année de mobilisation et profil d'amortissement de l'emprunt (1)		Objet de l'emprunt garanti	Organisme prêteur ou chef de file	Montant initial	Capital restant dû au 01/01/N	Durée résiduelle	Périodicité des remboursements (2)	Taux initial			Taux à la date de vote du budget (6)			Catégorie d'emprunt (7)	Indices ou devises pouvant modifier l'emprunt	Annuité garantie au cours de l'exercice	
	Année	Profil							Taux (3)	Index (4)	Taux actuariel (5)	Taux (3)	Index (4)	Niveau de taux			En intérêts (8)	En capital
SCIC HABITAT BOURGOGNE CHAMPAGNE	2009	P	Chèvre Morte Talant	CDC	97 834,00	84 686,00	41,25	A	R	Livret A + (-0.2)	2,300	R	Livret A + (-0.2)	0,550	A-1		465,77	2 385,14
SCIC HABITAT BOURGOGNE CHAMPAGNE	2009	P	Opération globalisée	CDC	4 144 497,00	3 506 100,56	31,25	A	R	Livret A + 0.6	3,100	R	Livret A + 0.6	1,350	A-1		47 332,36	113 148,57
SCIC HABITAT BOURGOGNE CHAMPAGNE	2009	P	Opération globalisée	CDC	1 187 335,00	1 049 259,00	41,25	A	R	Livret A + 0.6	3,100	R	Livret A + 0.6	1,350	A-1		14 165,00	26 595,47
SCIC HABITAT BOURGOGNE CHAMPAGNE	2009	P	Opération globalisée	CDC	580 071,00	479 183,91	31,25	A	R	Livret A + (-0.2)	2,300	R	Livret A + (-0.2)	0,550	A-1		2 635,51	16 926,55
SCIC HABITAT BOURGOGNE CHAMPAGNE	2009	P	Opération globalisée	CDC	2 150 735,00	1 869 103,28	31,58	A	R	Livret A + 0.6	2,350	R	Livret A + 0.6	1,350	A-1		25 232,89	47 085,96
SCIC HABITAT BOURGOGNE CHAMPAGNE	2009	P	Opération globalisée	CDC	509 193,00	463 547,12	41,58	A	R	Livret A + 0.6	2,350	R	Livret A + 0.6	1,350	A-1		6 257,89	8 274,39
SCIC HABITAT BOURGOGNE CHAMPAGNE	2009	P	Opération globalisée	CDC	530 058,00	448 726,25	31,58	A	R	Livret A + (-0.2)	1,550	R	Livret A + (-0.2)	0,550	A-1		2 467,99	12 863,30
SCIC HABITAT BOURGOGNE CHAMPAGNE	2009	P	Opération globalisée	CDC	69 149,00	61 139,65	41,58	A	R	Livret A + (-0.2)	1,550	R	Livret A + (-0.2)	0,550	A-1		336,27	1 298,02
SCIC HABITAT BOURGOGNE CHAMPAGNE	2009	P		CDC	2 222 637,00	1 833 907,35	33,25	A	R	Livret A + 0.6	2,600	R	Livret A + 0.6	1,350	A-1		24 757,75	47 936,47
SCIC HABITAT BOURGOGNE CHAMPAGNE	2009	P		CDC	773 315,00	724 164,27	43,25	A	R	Livret A + 0.6	2,600	R	Livret A + 0.6	1,350	A-1		9 776,22	14 263,99
SCIC HABITAT BOURGOGNE CHAMPAGNE	2009	P		CDC	707 439,00	569 259,96	33,25	A	R	Livret A + (-0.2)	1,800	R	Livret A + (-0.2)	0,550	A-1		3 130,93	16 750,02
SCIC HABITAT BOURGOGNE CHAMPAGNE	2009	P		CDC	171 950,00	158 075,58	43,25	A	R	Livret A + (-0.2)	1,800	R	Livret A + (-0.2)	0,550	A-1		869,42	3 608,40
SCIC HABITAT BOURGOGNE CHAMPAGNE	2009	P		CDC	317 987,00	281 777,66	33,25	A	R	Livret A + (-0.3)	1,700	R	Livret A + (-0.3)	0,450	A-1		1 268,00	8 413,62

Désignation du bénéficiaire	Année de mobilisation et profil d'amortissement de l'emprunt (1)		Objet de l'emprunt garanti	Organisme prêteur ou chef de file	Montant initial	Capital restant dû au 01/01/N	Durée résiduelle	Périodicité des remboursements (2)	Taux initial			Taux à la date de vote du budget (6)			Catégorie d'emprunt (7)	Indices ou devises pouvant modifier l'emprunt	Annuité garantie au cours de l'exercice	
	Année	Profil							Taux (3)	Index (4)	Taux actuariel (5)	Taux (3)	Index (4)	Niveau de taux			En intérêts (8)	En capital
SCIC HABITAT BOURGOGNE CHAMPAGNE	2009	P	rue Curie Bous et Brunshvig Quetigny	CDC	1 326 025,00	1 099 765,03	26,58	A	R	Livret A + 0.25	2,000	R	Livret A + 0.25	1,000	A-1	10 997,65	35 682,46	
SCIC HABITAT BOURGOGNE CHAMPAGNE	2009	P	rue Curie Bous et Brunshvig Quetigny	CDC	310 122,00	279 464,49	41,58	A	R	Livret A + 0.25	2,000	R	Livret A + 0.25	1,000	A-1	2 794,64	5 386,85	
SCIC HABITAT BOURGOGNE CHAMPAGNE	2009	P		CDC	240 855,00	203 186,61	31,58	A	R	Livret A + (-0.3)	1,450	R	Livret A + (-0.3)	0,450	A-1	914,34	5 917,63	
SCIC HABITAT BOURGOGNE CHAMPAGNE	2009	P		CDC	779 570,00	660 315,94	27,58	A	R	Livret A + 0.25	2,000	R	Livret A + 0.25	1,000	A-1	6 603,16	22 281,73	
SCIC HABITAT BOURGOGNE CHAMPAGNE	2009	P		CDC	243 597,00	222 145,46	42,58	A	R	Livret A + 0.25	2,000	R	Livret A + 0.25	1,000	A-1	2 221,45	4 781,70	
SCIC HABITAT BOURGOGNE CHAMPAGNE	2009	P		CDC	179 192,00	154 424,75	32,58	A	R	Livret A + (-0.3)	1,450	R	Livret A + (-0.3)	0,450	A-1	694,91	4 747,36	
SCIC HABITAT BOURGOGNE CHAMPAGNE	2011	P		CDC	1 433 043,00	1 136 211,84	33,17	A	R	Livret A + 0.6	2,600	R	Livret A + 0.6	1,350	A-1	15 338,86	26 512,18	
SCIC HABITAT BOURGOGNE CHAMPAGNE	2010	P		CDC	569 319,00	536 496,30	42,42	A	R	Livret A + 0.6	1,850	R	Livret A + 0.6	1,350	A-1	7 242,70	9 264,68	
SCIC HABITAT BOURGOGNE CHAMPAGNE	2010	P		CDC	1 018 332,00	755 783,33	32,58	A	R	Livret A + (-0.2)	1,550	R	Livret A + (-0.2)	0,550	A-1	4 156,81	20 939,17	
SCIC HABITAT BOURGOGNE CHAMPAGNE	2010	P		CDC	274 110,00	251 677,19	42,92	A	R	Livret A + (-0.2)	1,550	R	Livret A + (-0.2)	0,550	A-1	1 384,22	5 200,37	
SCIC HABITAT BOURGOGNE CHAMPAGNE	2010	P		CDC	288 385,00	253 865,41	32,42	A	R	Livret A + (-0.3)	0,950	R	Livret A + (-0.3)	0,450	A-1	1 142,39	7 150,13	
SCIC HABITAT BOURGOGNE CHAMPAGNE	2010	P		CDC	31 017,00	28 620,22	42,00	A	R	Livret A + (-0.2)	1,050	R	Livret A + (-0.2)	0,550	A-1	157,41	591,39	
SCIC HABITAT BOURGOGNE CHAMPAGNE	2010	P		CDC	659 727,92	598 456,44	32,00	A	R	Livret A + 0.6	1,850	R	Livret A + 0.6	1,350	A-1	8 079,16	14 492,43	

Désignation du bénéficiaire	Année de mobilisation et profil d'amortissement de l'emprunt (1)		Objet de l'emprunt garanti	Organisme prêteur ou chef de file	Montant initial	Capital restant dû au 01/01/N	Durée résiduelle	Périodicité des remboursements (2)	Taux initial			Taux à la date de vote du budget (6)			Catégorie d'emprunt (7)	Indices ou devises pouvant modifier l'emprunt	Annuité garantie au cours de l'exercice	
	Année	Profil							Taux (3)	Index (4)	Taux actuariel (5)	Taux (3)	Index (4)	Niveau de taux			En intérêts (8)	En capital
SCIC HABITAT BOURGOGNE CHAMPAGNE	2010	P		CDC	265 842,40	235 357,62	32,00	A	R	Livret A + (-0.2)	1,050	R	Livret A + (-0.2)	0,550	A-1		1 294,47	6 520,62
SCIC HABITAT BOURGOGNE CHAMPAGNE	2009	P		CDC	242 204,00	228 796,44	42,00	A	R	Livret A + 0.6	1,850	R	Livret A + 0.6	1,350	A-1		3 088,75	3 951,06
SCIC HABITAT BOURGOGNE CHAMPAGNE	2010	P		CDC	174 984,00	151 260,04	32,92	A	R	Livret A + (-0.2)	1,550	R	Livret A + (-0.2)	0,550	A-1		831,93	4 192,81
SCIC HABITAT BOURGOGNE CHAMPAGNE	2010	P		CDC	60 197,00	54 209,34	42,92	A	R	Livret A + (-0.2)	1,550	R	Livret A + (-0.2)	0,550	A-1		298,15	1 120,92
SCIC HABITAT BOURGOGNE CHAMPAGNE	2014	P		CDC	685 953,00	560 852,36	26,17	A	R	Livret A + 1.07	2,320	R	Livret A + 1.07	1,820	A-1		10 207,51	16 269,63
SCIC HABITAT BOURGOGNE CHAMPAGNE	2014	P		CDC	218 016,00	210 262,53	46,17	A	R	Livret A + 1.07	2,320	R	Livret A + 1.07	1,820	A-1		3 826,78	2 868,02
SCIC HABITAT BOURGOGNE CHAMPAGNE	2014	P		CDC	136 259,00	125 974,04	26,17	A	R	Livret A + 1	2,250	R	Livret A + 1	1,750	A-1		2 204,55	3 689,88
SCIC HABITAT BOURGOGNE CHAMPAGNE	2014	P		CDC	2 948 979,36	2 752 133,77	36,25	A	R	Livret A + (-0.2)	1,050	R	Livret A + (-0.2)	0,550	A-1		15 136,74	67 273,80
SCIC HABITAT BOURGOGNE CHAMPAGNE	2014	P		CDC	992 609,95	943 492,65	46,25	A	R	Livret A + (-0.2)	1,050	R	Livret A + (-0.2)	0,550	A-1		5 189,21	17 646,21
SCIC HABITAT BOURGOGNE CHAMPAGNE	2014	P		CDC	2 575 069,88	2 471 253,16	46,25	A	R	Livret A + 0.6	1,850	R	Livret A + 0.6	1,350	A-1		33 361,92	37 993,73
SCIC HABITAT BOURGOGNE CHAMPAGNE	2014	P		CDC	7 260 619,19	6 859 532,35	36,25	A	R	Livret A + 0.6	1,850	R	Livret A + 0.6	1,350	A-1		92 603,69	144 152,75
SCIC HABITAT BOURGOGNE CHAMPAGNE	2012	P		CDC	894 509,00	800 982,76	34,83	A	R	Livret A + 0.6	2,850	R	Livret A + 0.6	1,350	A-1		10 813,27	18 054,10
SCIC HABITAT BOURGOGNE CHAMPAGNE	2012	P		CDC	293 289,00	269 554,78	44,83	A	R	Livret A + 0.6	2,850	R	Livret A + 0.6	1,350	A-1		3 638,99	4 392,84

Désignation du bénéficiaire	Année de mobilisation et profil d'amortissement de l'emprunt (1)		Objet de l'emprunt garanti	Organisme prêteur ou chef de file	Montant initial	Capital restant dû au 01/01/N	Durée résiduelle	Périodicité des remboursements (2)	Taux initial			Taux à la date de vote du budget (6)			Catégorie d'emprunt (7)	Indices ou devises pouvant modifier l'emprunt	Annuité garantie au cours de l'exercice	
	Année	Profil							Taux (3)	Index (4)	Taux actuariel (5)	Taux (3)	Index (4)	Niveau de taux			En intérêts (8)	En capital
SCIC HABITAT BOURGOGNE CHAMPAGNE	2012	P		CDC	384 615,00	345 346,84	34,83	A	R	Livret A + (-0.2)	2,050	R	Livret A + (-0.2)	0,550	A-1		1 899,41	8 974,83
SCIC HABITAT BOURGOGNE CHAMPAGNE	2012	P		CDC	127 884,00	118 062,90	44,83	A	R	Livret A + (-0.2)	2,050	R	Livret A + (-0.2)	0,550	A-1		649,35	2 319,50
SCIC HABITAT BOURGOGNE CHAMPAGNE	2012	P		CDC	256 000,00	194 538,94	14,83	A	R	Livret A + 0.6	2,850	R	Livret A + 0.6	1,350	A-1		2 626,28	13 258,18
SCIC HABITAT BOURGOGNE CHAMPAGNE	2014	P		CDC	5 696 106,64	5 284 445,95	36,83	A	R	Livret A + 0.6	1,600	R	Livret A + 0.6	1,350	A-1		71 340,02	141 554,34
SCIC HABITAT BOURGOGNE CHAMPAGNE	2014	P		CDC	2 295 733,78	2 161 609,46	46,83	A	R	Livret A + 0.6	1,600	R	Livret A + 0.6	1,350	A-1		29 181,73	46 369,69
SCIC HABITAT BOURGOGNE CHAMPAGNE	2014	P		CDC	2 379 963,84	2 187 725,38	36,83	A	R	Livret A + (-0.2)	0,800	R	Livret A + (-0.2)	0,550	A-1		12 032,49	65 241,77
SCIC HABITAT BOURGOGNE CHAMPAGNE	2014	P		CDC	714 581,69	667 131,87	46,83	A	R	Livret A + (-0.2)	0,800	R	Livret A + (-0.2)	0,550	A-1		3 669,23	16 194,30
SCIC HABITAT BOURGOGNE CHAMPAGNE	2012	P		CDC	344 000,00	235 977,96	9,92	A	R	Livret A + 0.6	2,850	R	Livret A + 0.6	1,350	A-1		3 185,70	23 293,84
SCIC HABITAT BOURGOGNE CHAMPAGNE	2012	P		CDC	532 100,00	365 011,25	9,92	A	R	Livret A + 0.6	2,850	R	Livret A + 0.6	1,350	A-1		4 927,65	36 030,97
SCIC HABITAT BOURGOGNE CHAMPAGNE	2014	P		CDC	224 425,00	209 178,99	46,92	A	R	Livret A + 0.6	1,600	R	Livret A + 0.6	1,350	A-1		2 823,92	4 487,19
SCIC HABITAT BOURGOGNE CHAMPAGNE	2014	P		CDC	1 479 942,88	1 368 464,34	36,92	A	R	Livret A + 0.6	1,600	R	Livret A + 0.6	1,350	A-1		18 474,27	36 657,02
SCIC HABITAT BOURGOGNE CHAMPAGNE	2014	P		CDC	5 399 201,72	5 050 966,20	36,00	A	R	Livret A + 0.6	1,850	R	Livret A + 0.6	1,350	A-1		68 188,04	120 614,82
SCIC HABITAT BOURGOGNE CHAMPAGNE	2014	P		CDC	2 392 758,00	2 285 688,45	46,00	A	R	Livret A + 0.6	1,850	R	Livret A + 0.6	1,350	A-1		30 856,79	42 005,52

Désignation du bénéficiaire	Année de mobilisation et profil d'amortissement de l'emprunt (1)		Objet de l'emprunt garanti	Organisme prêteur ou chef de file	Montant initial	Capital restant dû au 01/01/N	Durée résiduelle	Périodicité des remboursements (2)	Taux initial			Taux à la date de vote du budget (6)			Catégorie d'emprunt (7)	Indices ou devises pouvant modifier l'emprunt	Annuité garantie au cours de l'exercice	
	Année	Profil							Taux (3)	Index (4)	Taux actuariel (5)	Taux (3)	Index (4)	Niveau de taux			En intérêts (8)	En capital
SCIC HABITAT BOURGOGNE CHAMPAGNE	2014	P		CDC	2 246 733,88	1 939 043,98	36,00	A	R	Livret A + (-0.2)	1,050	R	Livret A + (-0.2)	0,550	A-1		10 664,74	52 536,30
SCIC HABITAT BOURGOGNE CHAMPAGNE	2014	P		CDC	857 277,00	811 430,64	46,00	A	R	Livret A + (-0.2)	1,050	R	Livret A + (-0.2)	0,550	A-1		4 462,87	17 390,60
SCIC HABITAT BOURGOGNE CHAMPAGNE	2014	P		CDC	196 300,00	169 981,83	16,00	A	R	Livret A + 0.6	1,850	R	Livret A + 0.6	1,350	A-1		2 294,75	9 392,59
SCIC HABITAT BOURGOGNE CHAMPAGNE	2014	P		CDC	115 484,00	100 000,92	16,00	A	R	Livret A + 0.6	1,850	R	Livret A + 0.6	1,350	A-1		1 350,01	5 525,70
SCIC HABITAT BOURGOGNE CHAMPAGNE	1981	P	ZAC du Belvédère Révision de prix	CDC	400 285,38	69 690,32	3,07	A	F	Taux fixe à 3.35 %	3,350	F	Taux fixe à 3.35 %	3,350	A-1		2 334,63	16 571,10
SCIC HABITAT BOURGOGNE CHAMPAGNE	1981	P	ZAC du Belvédère Révision de prix	CDC	301 284,99	52 454,18	3,07	A	F	Taux fixe à 3.35 %	3,350	F	Taux fixe à 3.35 %	3,350	A-1		1 757,22	12 472,66
SCIC HABITAT BOURGOGNE CHAMPAGNE	1986	P	QUETIGNY Grand Chaignet 108 logts	CDC	1 487 597,51	453 095,81	5,92	A	R	Livret A + 0.52	4,940	R	Livret A + 0.52	1,270	A-1		5 754,32	76 488,86
SCIC HABITAT BOURGOGNE CHAMPAGNE	1987	P	QUETIGNY Grand Chaignet 108 logts	CDC	762 245,09	267 632,67	6,25	A	R	Livret A + 0.52	4,940	R	Livret A + 0.52	1,270	A-1		3 398,94	38 841,00
SCIC HABITAT BOURGOGNE CHAMPAGNE	1994	P	QUETIGNY Grand Chaignet 46 logts	CDC	1 117 451,30	559 635,29	11,50	A	R	Livret A + 1.3	5,800	R	Livret A + 1.3	2,050	A-1		11 472,52	46 407,49
SCIC HABITAT BOURGOGNE CHAMPAGNE	2016	P		CDC	4 115 856,14	4 025 611,14	38,92	A	R	Livret A + 0.6	1,350	R	Livret A + 0.6	1,350	A-1		54 345,75	79 100,85
SCIC HABITAT BOURGOGNE CHAMPAGNE	2016	P		CDC	1 611 870,13	1 584 183,51	48,92	A	R	Livret A + 0.6	1,350	R	Livret A + 0.6	1,350	A-1		21 386,48	23 017,48
SCIC HABITAT BOURGOGNE CHAMPAGNE	2015	P		CDC	2 408 162,62	2 347 733,59	38,92	A	R	Livret A + (-0.2)	0,550	R	Livret A + (-0.2)	0,550	A-1		12 912,53	54 137,43
SCIC HABITAT BOURGOGNE CHAMPAGNE	2016	P		CDC	706 294,82	670 876,98	18,92	A	R	Livret A + (-0.25)	0,500	R	Livret A + (-0.25)	0,500	A-1		3 354,38	35 401,73

Désignation du bénéficiaire	Année de mobilisation et profil d'amortissement de l'emprunt (1)		Objet de l'emprunt garanti	Organisme prêteur ou chef de file	Montant initial	Capital restant dû au 01/01/N	Durée résiduelle	Périodicité des remboursements (2)	Taux initial			Taux à la date de vote du budget (6)			Catégorie d'emprunt (7)	Indices ou devises pouvant modifier l'emprunt	Annuité garantie au cours de l'exercice	
	Année	Profil							Taux (3)	Index (4)	Taux actuariel (5)	Taux (3)	Index (4)	Niveau de taux			En intérêts (8)	En capital
SCIC HABITAT BOURGOGNE CHAMPAGNE	2016	P		CDC	699 863,10	685 738,45	48,92	A	R	Livret A + (-0.2)	0,550	R	Livret A + (-0.2)	0,550	A-1		3 771,56	12 231,70
SCIC HABITAT BOURGOGNE CHAMPAGNE	2017	P		CDC	533 142,00	533 142,00	39,17	A	R	Livret A + 1.11	1,860	R	Livret A + 1.11	1,860	A-1		9 916,44	9 902,26
SCIC HABITAT BOURGOGNE CHAMPAGNE	2017	P		CDC	406 971,00	406 971,00	49,17	A	R	Livret A + 1.11	1,860	R	Livret A + 1.11	1,860	A-1		7 569,66	5 650,29
SCIC HABITAT BOURGOGNE CHAMPAGNE	2017	P		CDC	1 104 457,00	1 104 457,00	39,08	A	R	Livret A + 1.11	1,860	R	Livret A + 1.11	1,860	A-1		20 542,90	18 846,65
SCIC HABITAT BOURGOGNE CHAMPAGNE	2017	P		CDC	1 061 949,00	1 061 949,00	49,08	A	R	Livret A + 1.11	1,860	R	Livret A + 1.11	1,860	A-1		19 752,25	13 055,47
SCIC HABITAT BOURGOGNE CHAMPAGNE	2017	P		CDC	515 155,00	515 155,00	39,08	A	R	Livret A + 1.11	1,860	R	Livret A + 1.11	1,860	A-1		9 581,88	8 790,70
SCIC HABITAT BOURGOGNE CHAMPAGNE	2017	P		CDC	319 329,00	327 659,80	39,67	A	R	Livret A + 0.6	1,350	R	Livret A + 0.6	1,350	A-1		4 310,94	6 532,40
SCIC HABITAT BOURGOGNE CHAMPAGNE	2017	P		CDC	607 275,00	623 117,86	49,67	A	R	Livret A + 0.6	1,350	R	Livret A + 0.6	1,350	A-1		8 198,21	9 494,74
SCIC HABITAT BOURGOGNE CHAMPAGNE	2017	P		CDC	2 109 784,00	2 132 126,09	39,67	A	R	Livret A + (-0.2)	0,550	R	Livret A + (-0.2)	0,550	A-1		11 603,81	50 084,79
SCIC HABITAT BOURGOGNE CHAMPAGNE	2017	P		CDC	778 261,00	786 502,59	49,67	A	R	Livret A + (-0.2)	0,550	R	Livret A + (-0.2)	0,550	A-1		4 280,44	14 619,18
SCIC HABITAT BOURGOGNE CHAMPAGNE	2017	P		CDC	590 538,00	590 538,00	39,33	A	R	Livret A + 0.6	1,350	R	Livret A + 0.6	1,350	A-1		7 972,26	12 080,43
SCIC HABITAT BOURGOGNE CHAMPAGNE	2017	P		CDC	979 761,00	979 761,00	39,33	A	R	Livret A + 0.6	1,350	R	Livret A + 0.6	1,350	A-1		13 226,77	20 042,64
SCIC HABITAT BOURGOGNE CHAMPAGNE	2018	P		CDC	95 981,00	97 713,73	40,00	A	R	Livret A + 0.6	1,350	R	Livret A + 0.6	1,350	A-1		1 295,74	0,00

Désignation du bénéficiaire	Année de mobilisation et profil d'amortissement de l'emprunt (1)		Objet de l'emprunt garanti	Organisme prêteur ou chef de file	Montant initial	Capital restant dû au 01/01/N	Durée résiduelle	Périodicité des remboursements (2)	Taux initial			Taux à la date de vote du budget (6)			Catégorie d'emprunt (7)	Indices ou devises pouvant modifier l'emprunt	Annuité garantie au cours de l'exercice	
	Année	Profil							Taux (3)	Index (4)	Taux actuariel (5)	Taux (3)	Index (4)	Niveau de taux			En intérêts (8)	En capital
SCIC HABITAT BOURGOGNE CHAMPAGNE	2017	P		CDC	538 323,00	538 323,00	49,33	A	R	Livret A + 0.6	1,350	R	Livret A + 0.6	1,350	A-1		7 267,36	8 416,67
SCIC HABITAT BOURGOGNE CHAMPAGNE	2017	P		CDC	246 845,00	246 845,00	49,33	A	R	Livret A + 0.6	1,350	R	Livret A + 0.6	1,350	A-1		3 332,41	3 859,42
SCIC HABITAT BOURGOGNE CHAMPAGNE	2018	P		CDC	225 204,00	229 269,57	50,00	A	R	Livret A + 0.6	1,350	R	Livret A + 0.6	1,350	A-1		3 040,25	0,00
SCIC HABITAT BOURGOGNE CHAMPAGNE	2017	P		CDC	877 286,00	877 286,00	39,33	A	R	Livret A + (-0.2)	0,550	R	Livret A + (-0.2)	0,550	A-1		4 825,07	20 826,15
SCIC HABITAT BOURGOGNE CHAMPAGNE	2018	P		CDC	193 625,00	195 047,19	40,00	A	R	Livret A + (-0.2)	0,550	R	Livret A + (-0.2)	0,550	A-1		1 064,94	0,00
SCIC HABITAT BOURGOGNE CHAMPAGNE	2017	P		CDC	380 889,00	380 889,00	49,33	A	R	Livret A + (-0.2)	0,550	R	Livret A + (-0.2)	0,550	A-1		2 094,89	7 154,78
SCIC HABITAT BOURGOGNE CHAMPAGNE	2018	P		CDC	99 269,00	99 998,14	50,00	A	R	Livret A + (-0.2)	0,550	R	Livret A + (-0.2)	0,550	A-1		545,98	0,00
SCIC HABITAT BOURGOGNE CHAMPAGNE	2017	P		CDC	744 183,00	744 183,00	24,33	A	R	Livret A + 0.6	1,350	R	Livret A + 0.6	1,350	A-1		10 046,47	26 215,10
SCIC HABITAT BOURGOGNE CHAMPAGNE	2018	P		CDC	54 000,00	55 502,50	25,00	A	R	Livret A + 0.6	1,350	R	Livret A + 0.6	1,350	A-1		729,00	0,00
SCIC HABITAT BOURGOGNE CHAMPAGNE	2018	P		CDC	23 000,00	23 639,95	25,00	A	R	Livret A + 0.6	1,350	R	Livret A + 0.6	1,350	A-1		310,50	0,00
SCIC HABITAT BOURGOGNE CHAMPAGNE	2018	P		CDC	1 109 661,99	1 109 661,99	20,00	A	R	Livret A + (-0.25)	0,500	R	Livret A + (-0.25)	0,500	A-1		0,00	0,00
SCIC HABITAT BOURGOGNE CHAMPAGNE	2017	P		CDC	472 405,00	472 405,00	39,25	A	R	Livret A + 0.6	1,350	R	Livret A + 0.6	1,350	A-1		6 377,47	8 984,64
SCIC HABITAT BOURGOGNE CHAMPAGNE	2017	P		CDC	447 805,00	447 805,00	49,25	A	R	Livret A + 0.6	1,350	R	Livret A + 0.6	1,350	A-1		6 045,37	6 329,01

Désignation du bénéficiaire	Année de mobilisation et profil d'amortissement de l'emprunt (1)		Objet de l'emprunt garanti	Organisme prêteur ou chef de file	Montant initial	Capital restant dû au 01/01/N	Durée résiduelle	Périodicité des remboursements (2)	Taux initial			Taux à la date de vote du budget (6)			Catégorie d'emprunt (7)	Indices ou devises pouvant modifier l'emprunt	Annuité garantie au cours de l'exercice	
	Année	Profil							Taux (3)	Index (4)	Taux actuariel (5)	Taux (3)	Index (4)	Niveau de taux			En intérêts (8)	En capital
SCIC HABITAT BOURGOGNE CHAMPAGNE	2017	P		CDC	361 800,00	361 800,00	39,25	A	R	Livret A + (-0.2)	0,550	R	Livret A + (-0.2)	0,550	A-1		1 989,90	8 111,25
SCIC HABITAT BOURGOGNE CHAMPAGNE	2017	P		CDC	204 352,00	204 352,00	49,25	A	R	Livret A + (-0.2)	0,550	R	Livret A + (-0.2)	0,550	A-1		1 123,94	3 561,95
SOCIETE EST METROPOLE	2007	C	ZAC Espace Champollion	CE	3 075 000,00	1 537 499,94	9,00	T	F	T4M(Postfixé) + 0.09	3,770	V	Taux fixe à 3.93 %	3,990	A-1		57 906,10	170 833,34
SOCIETE EST METROPOLE	2007	C	ZAC Espace Champollion	CE	1 500 000,00	900 000,00	15,00	T	R	T4M(Postfixé) + 0.09	3,770	V	Euribor 03 M + 0.12	-0,210	A-1		0,00	60 000,00
SOCIETE EST METROPOLE	2006	P	Immeuble DRASS DDASS ARH	DEXIA CL	3 075 000,00	1 871 771,55	8,83	T	F	Eonia(Postfixé) + 0.15	4,230	V	Taux fixe à 4.94 %	5,030	A-1		89 357,18	169 525,65
SOCIETE EST METROPOLE	2006	C	Immeuble CPAM URCAM	DEXIA CL	1 500 000,00	930 000,00	15,33	T	R	Eonia(Postfixé) + 0.12	4,480	V	Euribor 03 M + 0.09	-0,240	A-1		0,00	60 000,00
VILLEO	2008	P		Crédit Foncier	321 873,00	280 323,51	22,33	A	R	Livret A	3,500	R	Livret A	0,750	A-1		2 102,43	7 084,59
VILLEO	2007	P		Crédit Foncier	241 649,00	223 286,25	39,97	A	R	Livret A + 1.13	4,130	R	Livret A + 1.13	1,880	A-1		4 197,78	2 278,64
VILLEO	2006	P	Opération globalisée DIJON	CDC	1 546 682,00	1 389 711,57	38,58	A	R	Livret A + 1	3,250	R	Livret A + 1	1,750	A-1		24 319,95	25 145,43
VILLEO	2006	P	36 rue du Goujon	CDC	42 000,00	12 877,83	3,83	A	R	Livret A + 0.65	3,400	R	Livret A + 0.65	1,400	A-1		180,29	3 152,63
VILLEO	2006	P	45 rue Berbisey	CDC	21 000,00	17 160,31	28,83	A	R	Livret A + 0.5	3,250	R	Livret A + 0.5	1,250	A-1		214,50	494,60
VILLEO	2006	P	8 et 8bis Avenue du Parc	CDC	163 420,00	143 956,66	38,83	A	R	Livret A + 0.5	3,250	R	Livret A + 0.5	1,250	A-1		1 799,46	2 886,86
VILLEO	2006	P	9 Rue Alphonse Legros	CDC	190 000,00	159 342,19	28,83	A	R	Livret A + 1	3,750	R	Livret A + 1	1,750	A-1		2 788,49	4 264,67
VILLEO	2006	P	6-6 bis av du Parc Quétigny / Quartier Junot	CDC	600 000,00	503 185,88	28,83	A	R	Livret A + 1	3,750	R	Livret A + 1	1,750	A-1		8 805,75	13 467,39
VILLEO	2007	P	8 et 8 bis avenue du Parc	CDC	42 000,00	36 520,90	39,17	A	R	Livret A	2,750	R	Livret A	0,750	A-1		273,91	786,30
VILLEO	2007	P	les Allées cavalières	CDC	93 000,00	83 740,23	39,17	A	R	Livret A + 1	3,750	R	Livret A + 1	1,750	A-1		1 465,45	1 463,12
VILLEO	2007	P	Opération globalisée	CDC	740 000,00	628 523,35	29,17	A	R	Livret A + 1	3,750	R	Livret A + 1	1,750	A-1		10 999,16	16 108,90
VILLEO	2007	P	Bld de l'attre de Tassigny Chenôve	CDC	247 700,00	138 541,37	9,17	A	R	Livret A + 0.45	3,200	R	Livret A + 0.45	1,200	A-1		1 662,50	13 122,37
VILLEO	2007	P	Opération globalisée	CDC	625 000,00	529 504,33	29,42	A	R	Livret A + 1	3,750	R	Livret A + 1	1,750	A-1		9 266,33	13 571,07

Désignation du bénéficiaire	Année de mobilisation et profil d'amortissement de l'emprunt (1)		Objet de l'emprunt garanti	Organisme prêteur ou chef de file	Montant initial	Capital restant dû au 01/01/N	Durée résiduelle	Périodicité des remboursements (2)	Taux initial			Taux à la date de vote du budget (6)			Catégorie d'emprunt (7)	Indices ou devises pouvant modifier l'emprunt	Annuité garantie au cours de l'exercice	
	Année	Profil							Taux (3)	Index (4)	Taux actuariel (5)	Taux (3)	Index (4)	Niveau de taux			En intérêts (8)	En capital
VILLEO	2007	P	rue Frémiet & rue Sadi Carnot Dijon	CDC	700 000,00	588 283,62	29,83	A	R	Livret A + 0.8	3,800	R	Livret A + 0.8	1,550	A-1	9 118,40	15 551,23	
VILLEO	2007	P	122 Bd des Bourroches DIJON	CDC	100 000,00	84 618,01	29,83	A	R	Livret A + 1	4,000	R	Livret A + 1	1,750	A-1	1 480,82	2 168,74	
VILLEO	2007	P	7 rue de Chenôve & 28 rue Manutention	CDC	460 000,00	410 199,97	39,83	A	R	Livret A + 0.8	3,800	R	Livret A + 0.8	1,550	A-1	6 358,10	7 479,17	
VILLEO	2007	P	8 rue de Chenôve 28 rue Manutention	CDC	125 000,00	107 674,03	39,83	A	R	Livret A + (-0.2)	2,800	R	Livret A + (-0.2)	0,550	A-1	592,21	2 413,96	
VILLEO	2007	P	9 rue de Chenôve & 28 rue Manutention	CDC	170 000,00	137 603,56	29,92	A	R	Livret A + (-0.2)	2,800	R	Livret A + (-0.2)	0,550	A-1	756,82	4 231,35	
VILLEO	2007	P	10 rue Chenôve & 28 rue Manutention	CDC	50 000,00	43 069,61	39,92	A	R	Livret A + (-0.2)	2,800	R	Livret A + (-0.2)	0,550	A-1	236,88	965,58	
VILLEO	2007	P	Opération globalisée	CDC	360 000,00	302 545,84	29,92	A	R	Livret A + 0.8	3,800	R	Livret A + 0.8	1,550	A-1	4 689,46	7 997,77	
VILLEO	2007	P	Opération globalisée	CDC	275 000,00	245 228,23	39,92	A	R	Livret A + 0.8	3,800	R	Livret A + 0.8	1,550	A-1	3 801,04	4 471,24	
VILLEO	2008	P		CDC	280 000,00	30 861,49	0,17	A	R	Livret A + 0.45	3,950	R	Livret A + 0.45	1,200	A-1	370,34	30 861,49	
VILLEO	2008	P	Opération globalisée	CDC	800 000,00	682 562,25	30,17	A	R	Livret A + 0.8	4,300	R	Livret A + 0.8	1,550	A-1	10 579,71	17 317,28	
VILLEO	2008	P	122 Bd des Bourroches DIJON	CDC	100 000,00	85 839,96	30,17	A	R	Livret A + 1	4,500	R	Livret A + 1	1,750	A-1	1 502,20	2 109,09	
VILLEO	2008	P	rue A. Frémiet Dijon	CDC	150 000,00	123 781,49	30,17	A	R	Livret A + (-0.2)	3,300	R	Livret A + (-0.2)	0,550	A-1	680,80	3 673,16	
VILLEO	2008	P	45 rue Berbisey Dijon	CDC	110 000,00	48 395,55	5,17	A	R	Livret A + 0.45	3,950	R	Livret A + 0.45	1,200	A-1	580,75	7 827,31	
VILLEO	2008	P	122 Bd des Bourroches DIJON	CDC	77 000,00	65 756,72	30,58	A	R	Livret A + 1	4,500	R	Livret A + 1	1,750	A-1	1 150,74	1 615,65	
VILLEO	2008	P	Opération globalisée	CDC	609 000,00	516 840,71	30,58	A	R	Livret A + 0.8	4,300	R	Livret A + 0.8	1,550	A-1	8 011,03	13 112,76	
VILLEO	2008	P	Opération globalisée	CDC	290 000,00	259 247,66	40,58	A	R	Livret A + 0.8	4,300	R	Livret A + 0.8	1,550	A-1	4 018,34	4 572,61	
VILLEO	2008	P	2 imp. Zamenhof Dijon	CDC	6 600,00	5 412,69	30,58	A	R	Livret A + (-0.2)	3,300	R	Livret A + (-0.2)	0,550	A-1	29,77	160,62	
VILLEO	2008	P	Opération globalisée	CDC	105 000,00	90 935,07	40,58	A	R	Livret A + (-0.2)	3,300	R	Livret A + (-0.2)	0,550	A-1	500,14	1 983,32	

Désignation du bénéficiaire	Année de mobilisation et profil d'amortissement de l'emprunt (1)		Objet de l'emprunt garanti	Organisme prêteur ou chef de file	Montant initial	Capital restant dû au 01/01/N	Durée résiduelle	Périodicité des remboursements (2)	Taux initial			Taux à la date de vote du budget (6)			Catégorie d'emprunt (7)	Indices ou devises pouvant modifier l'emprunt	Annuité garantie au cours de l'exercice	
	Année	Profil							Taux (3)	Index (4)	Taux actuariel (5)	Taux (3)	Index (4)	Niveau de taux			En intérêts (8)	En capital
VILLO	2008	P	13 rempart Tivoli Dijon	CDC	70 000,00	7 661,28	0,58	A	R	Livret A + 0.45	3,950	R	Livret A + 0.45	1,200	A-1	91,94	7 661,28	
VILLO	2009	P	Opération globalisée	CDC	1 240 000,00	1 072 950,41	31,08	A	R	Livret A + 0.6	4,600	R	Livret A + 0.6	1,350	A-1	14 484,83	27 029,49	
VILLO	2009	P	Opération globalisée	CDC	263 000,00	218 482,05	31,08	A	R	Livret A + (-0.7)	3,300	R	Livret A + (-0.7)	0,050	A-1	109,24	6 774,80	
VILLO	2009	P	Opération globalisée	CDC	72 500,00	60 959,93	31,33	A	R	Livret A + (-0.2)	2,300	R	Livret A + (-0.2)	0,550	A-1	335,28	1 747,49	
VILLO	2009	P	Opération globalisée	CDC	20 000,00	17 631,77	41,33	A	R	Livret A + (-0.2)	2,300	R	Livret A + (-0.2)	0,550	A-1	96,97	374,33	
VILLO	2009	P	Opération globalisée	CDC	707 000,00	609 381,99	31,33	A	R	Livret A + 0.6	3,100	R	Livret A + 0.6	1,350	A-1	8 226,66	15 351,39	
VILLO	2009	P	Opération globalisée	CDC	150 000,00	135 323,55	41,33	A	R	Livret A + 0.6	3,100	R	Livret A + 0.6	1,350	A-1	1 826,87	2 415,55	
VILLO	2009	P	Clos de la Tour Bressey	CDC	387 650,00	335 034,46	31,58	A	R	Livret A + 0.6	2,350	R	Livret A + 0.6	1,350	A-1	4 522,97	8 440,10	
VILLO	2009	P	Clos de la Tour Bressey	CDC	69 200,00	58 468,23	31,75	A	R	Livret A + (-0.3)	0,950	R	Livret A + (-0.3)	0,450	A-1	263,11	1 702,84	
VILLO	2010	P	1 rue Beauséjour Dijon	CDC	440 322,00	392 921,96	32,00	A	R	Livret A + 0.6	1,850	R	Livret A + 0.6	1,350	A-1	5 304,45	9 529,66	
VILLO	2010	P	Opération globalisée	CDC	584 395,00	530 881,41	42,00	A	R	Livret A + (-0.2)	1,050	R	Livret A + (-0.2)	0,550	A-1	2 919,85	10 977,41	
VILLO	2010	P	Opération globalisée	CDC	1 566 516,00	1 454 694,08	42,00	A	R	Livret A + 0.6	1,850	R	Livret A + 0.6	1,350	A-1	19 638,37	25 177,22	
VILLO	2011	P		CDC	4 185 873,00	3 741 865,86	33,17	A	R	Livret A + 0.6	2,600	R	Livret A + 0.6	1,350	A-1	50 515,19	87 451,16	
VILLO	2011	P		CDC	294 471,00	273 317,94	43,17	A	R	Livret A + 0.6	2,600	R	Livret A + 0.6	1,350	A-1	3 689,79	4 589,09	
VILLO	2011	P		CDC	1 035 119,00	912 595,44	33,17	A	R	Livret A + (-0.2)	1,800	R	Livret A + (-0.2)	0,550	A-1	5 019,27	24 483,11	
VILLO	2011	P		CDC	81 727,00	74 531,05	43,17	A	R	Livret A + (-0.2)	1,800	R	Livret A + (-0.2)	0,550	A-1	409,92	1 501,82	
VILLO	2011	P		CDC	242 344,00	224 935,41	43,42	A	R	Livret A + 0.6	2,600	R	Livret A + 0.6	1,350	A-1	3 036,63	3 776,73	
VILLO	2011	P		CDC	57 956,00	52 853,07	43,42	A	R	Livret A + (-0.2)	1,800	R	Livret A + (-0.2)	0,550	A-1	290,69	1 065,00	
VILLO	2011	P		CDC	1 925 631,00	1 706 048,36	33,50	A	R	Livret A + 0.6	2,600	R	Livret A + 0.6	1,350	A-1	23 031,65	39 872,06	
VILLO	2011	P		CDC	441 749,00	389 460,66	33,50	A	R	Livret A + (-0.2)	1,800	R	Livret A + (-0.2)	0,550	A-1	2 142,03	10 448,45	
VILLO	2011	P		CDC	216 964,00	195 306,36	43,58	A	R	Livret A + 0.6	2,600	R	Livret A + 0.6	1,350	A-1	2 636,64	3 279,25	
VILLO	2011	P		CDC	77 876,00	70 725,14	43,58	A	R	Livret A + (-0.2)	1,800	R	Livret A + (-0.2)	0,550	A-1	388,99	1 425,13	

Désignation du bénéficiaire	Année de mobilisation et profil d'amortissement de l'emprunt (1)		Objet de l'emprunt garanti	Organisme prêteur ou chef de file	Montant initial	Capital restant dû au 01/01/N	Durée résiduelle	Périodicité des remboursements (2)	Taux initial			Taux à la date de vote du budget (6)			Catégorie d'emprunt (7)	Indices ou devises pouvant modifier l'emprunt	Annuité garantie au cours de l'exercice	
	Année	Profil							Taux (3)	Index (4)	Taux actuariel (5)	Taux (3)	Index (4)	Niveau de taux			En intérêts (8)	En capital
VILLEO	2011	P		CDC	366 524,00	321 556,11	33,75	A	R	Livret A + (-0.2)	2,050	R	Livret A + (-0.2)	0,550	A-1		1 768,56	8 626,71
VILLEO	2011	P		CDC	1 219 519,00	1 090 535,32	33,75	A	R	Livret A + 0.6	2,850	R	Livret A + 0.6	1,350	A-1		14 722,23	25 486,90
VILLEO	2011	P		CDC	781 369,00	721 946,94	43,92	A	R	Livret A + 0.6	2,850	R	Livret A + 0.6	1,350	A-1		9 746,28	12 121,70
VILLEO	2011	P		CDC	150 324,00	136 419,41	43,92	A	R	Livret A + (-0.2)	2,050	R	Livret A + (-0.2)	0,550	A-1		750,31	2 748,88
VILLEO	2010	P		CDC	3 893 372,48	3 398 744,12	30,08	A	R	Livret A + 0.8	2,050	R	Livret A + 0.8	1,550	A-1		52 680,53	86 229,50
VILLEO	2010	P		CDC	1 413 068,42	1 287 816,96	40,17	A	R	Livret A + 0.8	2,050	R	Livret A + 0.8	1,550	A-1		19 961,16	22 714,51
VILLEO	2010	P		CDC	355 025,80	301 502,82	30,17	A	R	Livret A + (-0.2)	1,050	R	Livret A + (-0.2)	0,550	A-1		1 658,27	8 946,97
VILLEO	2010	P		CDC	112 805,70	100 201,62	40,17	A	R	Livret A + (-0.2)	1,050	R	Livret A + (-0.2)	0,550	A-1		551,11	2 185,42
VILLEO	2010	P		CDC	1 442 302,70	1 250 982,33	30,75	A	R	Livret A + 0.6	2,350	R	Livret A + 0.6	1,350	A-1		16 888,26	32 765,28
VILLEO	2010	P		CDC	1 675 232,86	1 517 666,76	40,75	A	R	Livret A + 0.6	2,350	R	Livret A + 0.6	1,350	A-1		20 488,50	27 955,33
VILLEO	2010	P		CDC	574 487,08	520 452,98	40,83	A	R	Livret A + 0.6	2,350	R	Livret A + 0.6	1,350	A-1		7 026,12	9 586,71
VILLEO	2010	P		CDC	86 950,22	75 995,65	40,83	A	R	Livret A + (-0.7)	1,050	R	Livret A + (-0.7)	0,050	A-1		38,00	1 835,08
VILLEO	2010	P		CDC	374 242,52	319 629,18	31,17	A	R	Livret A + (-0.2)	1,050	R	Livret A + (-0.2)	0,550	A-1		1 757,96	9 162,57
VILLEO	2010	P		CDC	1 555 108,00	1 357 994,38	31,17	A	R	Livret A + 0.6	1,850	R	Livret A + 0.6	1,350	A-1		18 332,92	34 210,25
VILLEO	2010	P		CDC	415 141,99	377 774,67	41,17	A	R	Livret A + 0.6	1,850	R	Livret A + 0.6	1,350	A-1		5 099,96	6 743,34
VILLEO	2010	P		CDC	563 405,74	494 339,28	31,42	A	R	Livret A + 0.6	1,850	R	Livret A + 0.6	1,350	A-1		6 673,58	12 453,27
VILLEO	2010	P		CDC	254 576,24	232 830,60	41,42	A	R	Livret A + 0.6	1,850	R	Livret A + 0.6	1,350	A-1		3 143,21	4 156,06
VILLEO	2010	P		CDC	1 617 660,82	1 399 976,91	31,83	A	R	Livret A + (-0.2)	1,550	R	Livret A + (-0.2)	0,550	A-1		7 699,87	40 132,11
VILLEO	2010	P		CDC	971 923,76	878 278,87	41,83	A	R	Livret A + (-0.2)	1,550	R	Livret A + (-0.2)	0,550	A-1		4 830,53	18 646,24
VILLEO	2010	P		CDC	3 248 144,22	2 877 394,25	31,83	A	R	Livret A + 0.6	2,350	R	Livret A + 0.6	1,350	A-1		38 844,82	72 486,57
VILLEO	2010	P		CDC	2 544 635,04	2 351 079,01	41,83	A	R	Livret A + 0.6	2,350	R	Livret A + 0.6	1,350	A-1		31 739,57	41 967,14
VILLEO	2010	P		CDC	791 347,86	682 733,12	31,83	A	R	Livret A + (-0.3)	1,450	R	Livret A + (-0.3)	0,450	A-1		3 072,30	19 884,00
VILLEO	2010	P		CDC	510 190,23	477 832,82	41,83	A	R	Livret A + 1.16	2,910	R	Livret A + 1.16	1,910	A-1		9 126,61	7 520,07
VILLEO	2011	P		CDC	113 097,28	102 678,41	32,00	A	R	Livret A + 0.6	2,350	R	Livret A + 0.6	1,350	A-1		1 386,16	2 490,29
VILLEO	2011	P		CDC	46 124,28	43 366,42	42,00	A	R	Livret A + 0.6	2,350	R	Livret A + 0.6	1,350	A-1		585,45	750,56
VILLEO	2011	P		CDC	64 525,65	57 434,68	32,00	A	R	Livret A + (-0.2)	1,550	R	Livret A + (-0.2)	0,550	A-1		315,89	1 592,04
VILLEO	2011	P		CDC	22 792,62	21 031,43	42,00	A	R	Livret A + (-0.2)	1,550	R	Livret A + (-0.2)	0,550	A-1		115,67	434,88

Désignation du bénéficiaire	Année de mobilisation et profil d'amortissement de l'emprunt (1)		Objet de l'emprunt garanti	Organisme prêteur ou chef de file	Montant initial	Capital restant dû au 01/01/N	Durée résiduelle	Périodicité des remboursements (2)	Taux initial			Taux à la date de vote du budget (6)			Catégorie d'emprunt (7)	Indices ou devises pouvant modifier l'emprunt	Annuité garantie au cours de l'exercice	
	Année	Profil							Taux (3)	Index (4)	Taux actuariel (5)	Taux (3)	Index (4)	Niveau de taux			En intérêts (8)	En capital
VILLEO	2011	P		CDC	430 564,99	387 645,59	32,00	A	R	Livret A + 0.25	2,000	R	Livret A + 0.25	1,000	A-1		3 876,46	9 973,12
VILLEO	2011	P		CDC	140 823,49	131 367,76	42,00	A	R	Livret A + 0.25	2,000	R	Livret A + 0.25	1,000	A-1		1 313,68	2 460,17
VILLEO	2011	P		CDC	93 093,41	82 644,73	32,00	A	R	Livret A + (-0.3)	1,450	R	Livret A + (-0.3)	0,450	A-1		371,90	2 328,66
VILLEO	2011	P		CDC	418 338,00	377 953,18	33,00	A	R	Livret A + 0.6	2,350	R	Livret A + 0.6	1,350	A-1		5 102,37	8 833,14
VILLEO	2011	P		CDC	119 580,00	111 636,03	43,00	A	R	Livret A + 0.6	2,350	R	Livret A + 0.6	1,350	A-1		1 507,09	1 874,40
VILLEO	2012	P		CDC	2 344 107,00	2 140 961,39	34,25	A	R	Livret A + 0.6	2,850	R	Livret A + 0.6	1,350	A-1		28 902,98	48 257,12
VILLEO	2012	P		CDC	450 970,00	405 425,78	34,25	A	R	Livret A + (-0.2)	2,050	R	Livret A + (-0.2)	0,550	A-1		2 229,84	10 536,15
VILLEO	2012	P		CDC	165 916,00	153 315,75	44,50	A	R	Livret A + (-0.2)	2,050	R	Livret A + (-0.2)	0,550	A-1		843,24	3 012,09
VILLEO	2012	P		CDC	960 156,00	900 504,61	44,50	A	R	Livret A + 0.6	2,850	R	Livret A + 0.6	1,350	A-1		12 156,81	14 675,22
VILLEO	2012	P		CDC	523 386,00	489 148,29	44,67	A	R	Livret A + 0.6	2,850	R	Livret A + 0.6	1,350	A-1		6 603,50	7 971,49
VILLEO	2012	P		CDC	184 819,00	170 079,07	44,67	A	R	Livret A + (-0.2)	2,050	R	Livret A + (-0.2)	0,550	A-1		935,43	3 341,42
VILLEO	2012	P		CDC	2 247 986,00	2 045 396,32	34,92	A	R	Livret A + 0.6	2,850	R	Livret A + 0.6	1,350	A-1		27 612,85	46 103,10
VILLEO	2012	P		CDC	250 395,00	224 141,48	34,92	A	R	Livret A + (-0.2)	2,050	R	Livret A + (-0.2)	0,550	A-1		1 232,78	5 824,96
VILLEO	2013	P		CDC	467 805,00	438 907,40	45,00	A	R	Livret A + (-0.2)	2,050	R	Livret A + (-0.2)	0,550	A-1		2 413,99	8 411,39
VILLEO	2014	P		CDC	948 220,00	887 065,42	36,00	A	R	Livret A + (-0.2)	1,050	R	Livret A + (-0.2)	0,550	A-1		4 878,86	21 683,64
VILLEO	2013	P		CDC	1 615 261,00	1 483 273,86	35,00	A	R	Livret A + (-0.2)	2,050	R	Livret A + (-0.2)	0,550	A-1		8 158,01	37 370,40
VILLEO	2013	P		CDC	4 700 337,00	4 293 534,83	35,00	A	R	Livret A + 0.6	2,850	R	Livret A + 0.6	1,350	A-1		57 962,72	93 409,51
VILLEO	2013	P		CDC	1 501 060,00	1 425 424,56	45,00	A	R	Livret A + 0.6	2,850	R	Livret A + 0.6	1,350	A-1		19 243,23	22 557,53
VILLEO	2014	P		CDC	1 716 255,00	1 621 790,10	36,00	A	R	Livret A + 0.6	1,850	R	Livret A + 0.6	1,350	A-1		21 894,17	34 081,84
VILLEO	2016	P		CDC	3 245 131,00	3 183 412,07	38,00	A	R	Livret A + 0.6	1,350	R	Livret A + 0.6	1,350	A-1		42 976,06	62 552,14
VILLEO	2016	P		CDC	1 135 771,00	1 119 718,69	48,00	A	R	Livret A + 0.6	1,350	R	Livret A + 0.6	1,350	A-1		15 116,20	16 269,02
VILLEO	2016	P		CDC	1 044 998,00	1 021 570,02	38,00	A	R	Livret A + (-0.2)	0,550	R	Livret A + (-0.2)	0,550	A-1		5 618,64	23 556,83
VILLEO	2016	P		CDC	261 256,00	256 702,18	48,00	A	R	Livret A + (-0.2)	0,550	R	Livret A + (-0.2)	0,550	A-1		1 411,86	4 578,87
VILLEO	2015	P		CDC	380 000,00	354 449,72	22,00	A	R	Livret A + 0.6	1,600	R	Livret A + 0.6	1,350	A-1		4 785,07	13 244,90
VILLEO	2014	P		CDC	652 034,34	428 048,90	4,92	A	F	Taux fixe à 0.85 %	0,850	F	Taux fixe à 0.85 %	0,850	A-1		13 606,02	79 886,98

Désignation du bénéficiaire	Année de mobilisation et profil d'amortissement de l'emprunt (1)		Objet de l'emprunt garanti	Organisme prêteur ou chef de file	Montant initial	Capital restant dû au 01/01/N	Durée résiduelle	Périodicité des remboursements (2)	Taux initial			Taux à la date de vote du budget (6)			Catégorie d'emprunt (7)	Indices ou devises pouvant modifier l'emprunt	Annuité garantie au cours de l'exercice	
	Année	Profil							Taux (3)	Index (4)	Taux actuariel (5)	Taux (3)	Index (4)	Niveau de taux			En intérêts (8)	En capital
VILLEO	2014	P		CDC	991 859,62	898 261,99	17,17	A	R	Livret A + 1.21	2,210	R	Livret A + 1.21	1,960	A-1		17 605,94	45 714,75
VILLEO	2014	P		CDC	52 501,65	40 279,22	8,00	A	R	Livret A + 0.65	1,650	R	Livret A + 0.65	1,400	A-1		563,91	4 230,65
VILLEO	2014	P		CDC	409 453,26	373 517,87	25,25	A	R	Livret A + 1.16	2,160	R	Livret A + 1.16	1,910	A-1		7 134,19	12 832,62
VILLEO	2014	P		CDC	1 273 356,30	1 144 459,96	23,25	A	R	Livret A + 0.6	1,600	R	Livret A + 0.6	1,350	A-1		15 450,21	45 362,72
VILLEO	2016	C		C.C.C.COOP	1 000 000,00	0,00	30,02	X	R	(Moyenne Euribor 03 M + 1)-Floor 0 sur Moyenne Euribor 03 M	1,000	R	(Moyenne Euribor 03 M + 1)-Floor 0 sur Moyenne Euribor 03 M + 1.57)-Floor 0 su	1,000	A-1		11 676,87	24 999,99
VILLEO	2007	P		Crédit Foncier	883 410,00	697 248,94	19,55	A	R	Livret A + 1.13	3,880	R	Livret A + 1.13	1,880	A-1		13 108,28	23 100,75
VILLEO	2015	P		CDC	4 029 234,00	3 874 935,99	37,92	A	R	Livret A + 0.6	1,350	R	Livret A + 0.6	1,350	A-1		52 311,64	78 714,76
VILLEO	2015	P		CDC	1 386 358,00	1 346 905,56	47,92	A	R	Livret A + 0.6	1,350	R	Livret A + 0.6	1,350	A-1		18 183,23	20 126,56
VILLEO	2015	P		CDC	652 382,00	623 049,84	37,92	A	R	Livret A + (-0.2)	0,550	R	Livret A + (-0.2)	0,550	A-1		3 426,77	14 787,19
VILLEO	2015	P		CDC	184 340,00	177 896,05	47,92	A	R	Livret A + (-0.2)	0,550	R	Livret A + (-0.2)	0,550	A-1		978,43	3 248,58
VILLEO	2015	P		CDC	3 209 346,00	3 086 445,30	37,92	A	R	Livret A + 0.6	1,350	R	Livret A + 0.6	1,350	A-1		41 667,01	62 697,50
VILLEO	2015	P		CDC	1 758 482,00	1 708 439,82	47,92	A	R	Livret A + 0.6	1,350	R	Livret A + 0.6	1,350	A-1		23 063,94	25 528,90
VILLEO	2015	P		CDC	1 988 532,00	1 899 124,36	37,92	A	R	Livret A + (-0.2)	0,550	R	Livret A + (-0.2)	0,550	A-1		10 445,18	45 072,97
VILLEO	2015	P		CDC	662 844,00	639 673,06	47,92	A	R	Livret A + (-0.2)	0,550	R	Livret A + (-0.2)	0,550	A-1		3 518,20	11 681,14
VILLEO	2014	P		CDC	605 400,00	575 386,77	36,17	A	R	Livret A + 1.11	2,360	R	Livret A + 1.11	1,860	A-1		10 702,19	10 947,55
VILLEO	2014	P		CDC	261 369,00	252 173,97	46,17	A	R	Livret A + 1.11	2,360	R	Livret A + 1.11	1,860	A-1		4 690,44	3 404,33
VILLEO	2014	P		CDC	605 778,00	575 306,99	36,17	A	R	Livret A + 1.04	2,290	R	Livret A + 1.04	1,790	A-1		10 298,00	11 097,92
VILLEO	2014	P		CDC	847 001,00	670 341,14	36,00	A	R	Livret A + (-0.2)	1,050	R	Livret A + (-0.2)	0,550	A-1		3 686,88	16 385,97
VILLEO	2014	P		CDC	367 436,00	349 254,17	46,00	A	R	Livret A + (-0.2)	1,050	R	Livret A + (-0.2)	0,550	A-1		1 920,90	6 532,13

Désignation du bénéficiaire	Année de mobilisation et profil d'amortissement de l'emprunt (1)		Objet de l'emprunt garanti	Organisme prêteur ou chef de file	Montant initial	Capital restant dû au 01/01/N	Durée résiduelle	Périodicité des remboursements (2)	Taux initial			Taux à la date de vote du budget (6)			Catégorie d'emprunt (7)	Indices ou devises pouvant modifier l'emprunt	Annuité garantie au cours de l'exercice	
	Année	Profil							Taux (3)	Index (4)	Taux actuariel (5)	Taux (3)	Index (4)	Niveau de taux			En intérêts (8)	En capital
VILLEO	2015	P		CDC	56 405,00	54 462,08	37,75	A	R	Livret A + 1.11	1,860	R	Livret A + 1.11	1,860	A-1		1 012,99	998,65
VILLEO	2015	P		CDC	19 201,00	18 724,51	47,75	A	R	Livret A + 1.11	1,860	R	Livret A + 1.11	1,860	A-1		348,28	244,91
VILLEO	2017	P		CDC	173 116,00	173 116,00	39,33	A	R	Livret A + 1.11	1,860	R	Livret A + 1.11	1,860	A-1		3 219,96	2 954,08
VILLEO	2017	P		CDC	165 615,00	165 615,00	49,33	A	R	Livret A + 1.11	1,860	R	Livret A + 1.11	1,860	A-1		3 080,44	2 036,05
VILLEO	2015	P		CDC	67 851,00	65 513,82	37,75	A	R	Livret A + 1.11	1,860	R	Livret A + 1.11	1,860	A-1		1 218,56	1 201,29
VILLEO	2015	P		CDC	26 183,00	25 533,24	47,75	A	R	Livret A + 1.11	1,860	R	Livret A + 1.11	1,860	A-1		474,92	333,97
VILLEO	2015	P		CDC	66 342,00	64 056,80	37,75	A	R	Livret A + 1.11	1,860	R	Livret A + 1.11	1,860	A-1		1 191,46	1 174,57
VILLEO	2015	P		CDC	22 681,00	22 118,15	47,75	A	R	Livret A + 1.11	1,860	R	Livret A + 1.11	1,860	A-1		411,40	289,30
VILLEO	2015	P		CDC	64 212,00	62 000,16	37,75	A	R	Livret A + 1.11	1,860	R	Livret A + 1.11	1,860	A-1		1 153,20	1 136,87
VILLEO	2015	P		CDC	21 838,00	21 296,06	47,75	A	R	Livret A + 1.11	1,860	R	Livret A + 1.11	1,860	A-1		396,11	278,55
VILLEO	2016	P		CDC	3 759 376,00	2 325 951,68	38,75	A	R	Livret A + 0.6	1,350	R	Livret A + 0.6	1,350	A-1		31 400,35	45 703,56
VILLEO	2016	P		CDC	1 478 822,00	1 457 921,22	48,75	A	R	Livret A + 0.6	1,350	R	Livret A + 0.6	1,350	A-1		19 681,94	21 182,95
VILLEO	2016	P		CDC	1 742 183,00	1 703 124,72	38,75	A	R	Livret A + (-0.2)	0,550	R	Livret A + (-0.2)	0,550	A-1		9 367,19	39 273,11
VILLEO	2016	P		CDC	532 269,00	522 991,29	48,75	A	R	Livret A + (-0.2)	0,550	R	Livret A + (-0.2)	0,550	A-1		2 876,45	9 328,74
VILLEO	2016	P		CDC	462 793,00	447 106,25	23,75	A	R	Livret A + 0.6	1,350	R	Livret A + 0.6	1,350	A-1		6 035,93	15 898,53
VILLEO	2016	P		CDC	839 000,00	807 410,09	23,75	A	R	Livret A + (-0.25)	0,500	R	Livret A + (-0.25)	0,500	A-1		4 037,05	31 747,86
VILLEO	2017	P		CDC	323 833,00	323 833,00	39,83	A	R	Livret A + (-0.2)	0,550	R	Livret A + (-0.2)	0,550	A-1		1 781,08	7 260,07
VILLEO	2017	P		CDC	2 443 886,00	2 443 886,00	39,83	A	R	Livret A + (-0.2)	0,550	R	Livret A + (-0.2)	0,550	A-1		13 441,37	54 789,88
VILLEO	2017	P		CDC	67 503,00	67 503,00	49,83	A	R	Livret A + (-0.2)	0,550	R	Livret A + (-0.2)	0,550	A-1		371,27	1 176,61
VILLEO	2017	P		CDC	758 223,00	758 223,00	49,83	A	R	Livret A + (-0.2)	0,550	R	Livret A + (-0.2)	0,550	A-1		4 170,23	13 216,19
VILLEO	2017	P		CDC	333 000,00	333 000,00	49,83	A	R	Livret A + 0.6	1,350	R	Livret A + 0.6	1,350	A-1		4 495,50	4 706,42
VILLEO	2017	P		CDC	1 320 956,00	1 320 956,00	39,83	A	R	Livret A + 0.6	1,350	R	Livret A + 0.6	1,350	A-1		17 832,91	25 123,17

Désignation du bénéficiaire	Année de mobilisation et profil d'amortissement de l'emprunt (1)		Objet de l'emprunt garanti	Organisme prêteur ou chef de file	Montant initial	Capital restant dû au 01/01/N	Durée résiduelle	Périodicité des remboursements (2)	Taux initial			Taux à la date de vote du budget (6)			Catégorie d'emprunt (7)	Indices ou devises pouvant modifier l'emprunt	Annuité garantie au cours de l'exercice	
	Année	Profil							Taux (3)	Index (4)	Taux actuariel (5)	Taux (3)	Index (4)	Niveau de taux			En intérêts (8)	En capital
VILLO	2015	P		CDC	1 066 555,00	1 036 378,87	25,00	A	R	Livret A	0,750	R	Livret A	0,750	A-1		7 772,84	30 779,65
VILLO	2015	P		CDC	554 000,00	534 784,15	25,00	A	R	Livret A + (-0.25)	0,500	R	Livret A + (-0.25)	0,500	A-1		2 673,92	19 311,93
VILLO	2018	P		CDC	112 000,00	112 000,00	25,00	A	R	Livret A + (-0.25)	0,500	R	Livret A + (-0.25)	0,500	A-1		0,00	0,00
VILLO	2018	P		CDC	222 977,00	0,00	50,00	A	R	Livret A + (-0.2)	0,550	R	Livret A + (-0.2)	0,000	A-1		0,00	0,00
VILLO	2018	P		CDC	626 663,00	0,00	50,00	A	R	Livret A + (-0.2)	0,550	R	Livret A + (-0.2)	0,000	A-1		0,00	0,00
VILLO	2018	P		CDC	573 337,00	0,00	40,00	A	R	Livret A + (-0.2)	0,550	R	Livret A + (-0.2)	0,000	A-1		0,00	0,00
VILLO	2018	P		CDC	173 921,00	0,00	50,00	A	R	Livret A + (-0.2)	0,550	R	Livret A + (-0.2)	0,000	A-1		0,00	0,00
VILLO	2013	C		CREDIT COOPERATIF	3 000 000,00	2 600 000,00	25,90	T	F	Taux fixe à 2.47 %	2,490	F	Taux fixe à 2.47 %	2,490	A-1		63 055,51	100 000,00
VILLO	2009	P		DEXIA CL	64 582,00	61 102,28	42,08	T	R	Livret A + 1.31	2,580	R	Livret A + 1.31	2,080	A-1		1 368,87	514,04
VILLO	2009	P		DEXIA CL	156 400,00	131 083,91	21,08	T	R	Livret A + 1.31	2,580	R	Livret A + 1.31	2,080	A-1		2 913,23	3 830,72
VILLO	2008	P		DEXIA CL	141 000,00	135 720,51	42,58	A	R	Livret A + 1.13	5,130	R	((((Livret A + Livret A) + Livret A) + Livret A)/4) + 1.13	1,880	A-1		2 551,55	916,70
VILLO	2008	P		DEXIA CL	450 000,00	433 150,38	42,58	A	R	Livret A + 1.13	5,130	R	Livret A + 1.13	1,880	A-1		8 143,23	2 925,68
TOTAL GENERAL					599 449 087,69	524 988 885,89											6 566 902,52	17 224 528,03

(1) Indiquer C pour amortissement constant, P pour amortissement progressif, F pour in fine, X pour autres (à préciser).

(2) Indiquer la périodicité des remboursements A : annuelle ; M : mensuelle ; B : bimestrielle ; S : semestrielle ; T : trimestrielle ; X : autre.

(3) Type de taux d'intérêt : F : fixe ; V : variable simple ; C : complexe (c'est-à-dire un taux variable qui n'est pas seulement défini comme la simple addition d'un taux usuel de référence et d'une marge exprimée en point de pourcentage).

(4) Indiquer le type d'index (ex. EURIBOR 3 mois ...).

(5) Taux annuel, tous frais compris.

(6) Taux hors opération de couverture. Pour les emprunts à taux variable, indiquer le niveau à la date de vote du budget.

(7) Catégorie d'emprunt hors opération de couverture. Exemple A-1 (cf. la classification des emprunts suivant la typologie de la circulaire IOCB1015077C du 25 juin 2010 sur les produits financiers offerts aux collectivités territoriales).

(8) Il s'agit des intérêts dus au titre du contrat initial et comptabilisés à l'article 66111 « Intérêts réglés à l'échéance » (intérêts décaissés).

IV – ANNEXES	IV
ANNEXES PATRIMONIALES – CALCUL DU RATIO D'ENDETTEMENT RELATIF AUX GARANTIES D'EMPRUNT	B7.2

B7.2 – CALCUL DU RATIO D'ENDETTEMENT RELATIF AUX GARANTIES D'EMPRUNT

Calcul du ratio (1)	Valeur en euros	
Total des annuités déjà garanties à échoir dans l'exercice (2)	A	23 791 430,00
Total des premières annuités entières des nouvelles garanties de l'exercice (2)	B	0,00
Annuité nette de la dette de l'exercice (3)	C	14 161 090,05
Provisions pour garanties d'emprunts	D	0,00
Total des annuités d'emprunts garantis de l'exercice	I = A + B + C - D	37 952 520,05
Recettes réelles de fonctionnement	II	191 962 783,00
Part des garanties d'emprunt accordées au titre de l'exercice en % (4)	I / II	19,77

(1) Ratio défini aux articles L. 4253-1 ou L. 3231-4 ou L. 2252-1 du CGCT, conformément aux dispositions législatives applicables à la collectivité.

(2) Hors opérations visées par l'article L. 4253-2 ou L. 3231-4-4 ou L. 2252-2 du CGCT, conformément aux dispositions législatives applicables à la collectivité.

(3) Cf. définition de l'article D. 1511-30 du CGCT.

(4) Les garanties d'emprunt accordées au titre d'un exercice ne doivent pas représenter plus de 50 % des recettes réelles de fonctionnement de ce même exercice.

IV – ANNEXES	IV
ANNEXES PATRIMONIALES – ETAT DES AUTRES ENGAGEMENTS DONNES	B8.4

ETAT DES AUTRES ENGAGEMENTS DONNES

Année d'origine	Nature de l'engagement	Organisme bénéficiaire	Durée en années	Périodicité	Dettes en capital à l'origine	Dettes en capital au 1/1/N	Annuité à verser au cours de l'exercice
TOTAL					2 464 780,89	2 464 780,89	0,00
8017 Subventions à verser en annuités					0,00	0,00	0,00
8018 Autres engagements donnés					2 464 780,89	2 464 780,89	0,00
Au profit d'organismes publics					2 464 780,89	2 464 780,89	0,00
1987	acquisition sur CHICHERET	LONGVIC	10	X	67 829,73	67 829,73	0,00
1987	acquisition sur CLAIR - CHEREUL	LONGVIC	10	X	404 424,62	404 424,62	0,00
1987	acquisition sur SARRASIN	LONGVIC	10	X	81 324,31	81 324,31	0,00
1989	acquisition sur KRZYWONOS	LONGVIC	10	X	47 381,76	47 381,76	0,00
1990	acquisition sur GARNIER	LONGVIC	10	X	20 090,80	20 090,80	0,00
1990	acquisition sur LAFIOSCA	LONGVIC	10	X	36 587,76	36 587,76	0,00
1991	acquisition sur TRAPET	LONGVIC	10	X	21 714,53	21 714,53	0,00
1994	acquisition sur SAFER	CHEVIGNY-ST-SAUVEUR	10	X	470 509,25	470 509,25	0,00
1995	acquisition sur ROSSIGNOL & SAFER	QUETIGNY	10	X	71 482,57	71 482,57	0,00
1996	acquisition sur HGH	CHEVIGNY-ST-SAUVEUR	10	X	510 704,21	510 704,21	0,00
1996	acquisition sur BRULLEBAUT	LONGVIC	10	X	533,57	533,57	0,00
1996	acquisition sur LUCE	LONGVIC	10	X	8 463,36	8 463,36	0,00
1997	acquisition sur CANDIARD	LONGVIC	10	X	243 907,91	243 907,91	0,00
1999	acquisition sur CANDIARD	LONGVIC	8	X	16 698,20	16 698,20	0,00
2000	acquisition sur VERVANDIER	LONGVIC	10	X	110 671,74	110 671,74	0,00
2001	acquisition sur LASNE	LONGVIC	10	X	11 738,57	11 738,57	0,00
2005	acquisition sur BALTRUSAITIS	LONGVIC	10	X	249 255,00	249 255,00	0,00
2005	acquisition sur BOIRAT	LONGVIC	10	X	46 063,00	46 063,00	0,00
2005	acquisition sur ROSSIN	LONGVIC	10	X	45 400,00	45 400,00	0,00
Au profit d'organismes privés (1)					0,00	0,00	0,00

(1) Concernant les garanties accordées à l'Agence France Locale (Article L.1611-3-2 du CGCT) :

- l' « Organisme bénéficiaire » de la garantie est toute personne titulaire d'un « titre éligible » émis ou créé par l'Agence France Locale ;
- la rubrique « Périodicité » n'est pas remplie car la garantie n'a pas de périodicité. La garantie est d'une durée totale indiquée à la colonne qui précède ;
- la colonne « Dettes en capital à l'origine » correspond au montant total de la garantie accordée aux titulaires d'un titre éligible ;
- la colonne « Dettes en capital au 1/1/N » correspond au montant résiduel de la garantie au 1/1/N ;
- la colonne « Annuité à verser au cours de l'exercice » n'est pas remplie car l'octroi de la garantie n'implique pas que des versements annuels aient lieu. Des versements ne seront effectués qu'en cas d'appel de la garantie.

IV – ANNEXES	IV
ANNEXES PATRIMONIALES – ETAT DES ENGAGEMENTS RECUS	B8.5

ETAT DES ENGAGEMENTS RECUS

Année d'origine	Nature de l'engagement	Organisme émetteur	Durée en années	Périodicité	Créance en capital à l'origine	Créance en capital au 01/01/N	Annuité à recevoir au cours de l'exercice
TOTAL					2 464 780,89	2 464 780,89	0,00
8026 Redevance de crédit-bail restant à recevoir (crédit-bail immobilier)					0,00	0,00	0,00
8027 Subventions à recevoir par annuités (annuités restant à recevoir)					0,00	0,00	0,00
8028 Autres engagements reçus					2 464 780,89	2 464 780,89	0,00
A l'exception de ceux reçus des entreprises					2 464 780,89	2 464 780,89	0,00
1987	acquisition sur CHICHERET	LONGVIC	10	X	67 829,73	67 829,73	0,00
1987	acquisition sur CLAIR - CHEREUL	LONGVIC	10	X	404 424,62	404 424,62	0,00
1987	acquisition sur SARRASIN	LONGVIC	10	X	81 324,31	81 324,31	0,00
1989	acquisition sur KRZYWONOS	LONGVIC	10	X	47 381,76	47 381,76	0,00
1990	acquisition sur GARNIER	LONGVIC	10	X	20 090,80	20 090,80	0,00
1990	acquisition sur LAFIOSCA	LONGVIC	10	X	36 587,76	36 587,76	0,00
1991	acquisition sur TRAPET	LONGVIC	10	X	21 714,53	21 714,53	0,00
1994	acquisition sur SAFER	CHEVIGNY-ST-SAUVEUR	10	X	470 509,25	470 509,25	0,00
1995	acquisition sur ROSSIGNOL & SAFER	QUETIGNY	10	X	71 482,57	71 482,57	0,00
1996	acquisition sur HGH	CHEVIGNY-ST-SAUVEUR	10	X	510 704,21	510 704,21	0,00
1996	acquisition sur BRULLEBAUT	LONGVIC	10	X	533,57	533,57	0,00
1996	acquisition sur LUCE	LONGVIC	10	X	8 463,36	8 463,36	0,00
1997	acquisition sur CANDIARD	LONGVIC	10	X	243 907,91	243 907,91	0,00
1999	acquisition sur CANDIARD	LONGVIC	8	X	16 698,20	16 698,20	0,00
2000	acquisition sur VERVANDIER	LONGVIC	10	X	110 671,74	110 671,74	0,00
2001	acquisition sur LASNE	LONGVIC	10	X	11 738,57	11 738,57	0,00
2005	acquisition sur BALTRUSAITIS	LONGVIC	10	X	249 255,00	249 255,00	0,00
2005	acquisition sur BOIRAT	LONGVIC	10	X	46 063,00	46 063,00	0,00
2005	acquisition sur ROSSIN	LONGVIC	10	X	45 400,00	45 400,00	0,00
Engagements reçus des entreprises					0,00	0,00	0,00

IV – ANNEXES	IV
ANNEXES PATRIMONIALES – ETAT DU PERSONNEL AU 01/01/N	B9

B9 – ETAT DU PERSONNEL AU 01/01/N

GRADES OU EMPLOIS (1)	CATEGORIES (2)	EMPLOIS BUDGETAIRES (3)			EFFECTIFS POURVUS SUR EMPLOIS BUDGETAIRES EN ETPT (4)		
		EMPLOIS PERMANENTS À TEMPS COMPLET	EMPLOIS PERMANENTS À TEMPS NON COMPLET	TOTAL	AGENTS TITULAIRES	AGENTS NON TITULAIRES	TOTAL
EMPLOIS FONCTIONNELS (a)		5,00	0,00	5,00	4,00	0,00	4,00
Directeur général des services	A	1,00	0,00	1,00	1,00	0,00	1,00
Directeur général adjoint des services	A	3,00	0,00	3,00	3,00	0,00	3,00
Directeur général des services techniques	A	1,00	0,00	1,00	0,00	0,00	0,00
Emplois créés au titre de l'article 6-1 de la loi n° 84-53		0,00	0,00	0,00	0,00	0,00	0,00
FILIERE ADMINISTRATIVE (b)		139,00	0,51	139,51	100,41	14,00	114,41
Adjt adm ter	C	30,00	0,51	30,51	25,71	0,00	25,71
Adjt adm ter Pal 1Cl	C	9,00	0,00	9,00	9,60	0,00	9,60
Adjt adm ter Pal 2Cl	C	28,00	0,00	28,00	21,30	0,00	21,30
Administrateur Ter.	A	2,00	0,00	2,00	1,00	1,00	2,00
Administrateur Ter. HCI	A	3,00	0,00	3,00	1,00	0,00	1,00
Administrateur général	A	0,00	0,00	0,00	1,00	0,00	1,00
Attaché Principal	A	8,00	0,00	8,00	5,00	5,00	10,00
Attaché Territorial	A	22,00	0,00	22,00	12,60	6,00	18,60
Directeur territorial	A	4,00	0,00	4,00	4,00	0,00	4,00
Rédacteur	B	15,00	0,00	15,00	6,60	2,00	8,60
Rédacteur Pal 1CL	B	12,00	0,00	12,00	7,00	0,00	7,00
Rédacteur Pal 2Cl	B	6,00	0,00	6,00	5,60	0,00	5,60
FILIERE TECHNIQUE (c)		314,00	0,00	314,00	236,80	14,00	250,80
Adjt tech ter	C	58,00	0,00	58,00	36,80	3,00	39,80
Adjt tech ter Pal 1Cl	C	43,00	0,00	43,00	61,50	0,00	61,50
Adjt tech ter Pal 2Cl	C	83,00	0,00	83,00	51,50	0,00	51,50
Agent maitrise	C	25,00	0,00	25,00	24,00	1,00	25,00
Agent maitrise Pal	C	26,00	0,00	26,00	21,50	0,00	21,50
Ingénieur	A	14,00	0,00	14,00	9,80	2,00	11,80
Ingénieur Pal	A	8,00	0,00	8,00	8,00	2,00	10,00
Ingénieur en chef	A	1,00	0,00	1,00	0,00	0,00	0,00
Ingénieur en chef HCI	A	4,00	0,00	4,00	1,00	3,00	4,00
Technicien	B	10,00	0,00	10,00	4,00	0,00	4,00
Technicien Pal 1Cl	B	22,00	0,00	22,00	7,90	0,00	7,90
Technicien Pal 2Cl	B	20,00	0,00	20,00	10,80	3,00	13,80
FILIERE SOCIALE (d)		0,00	0,00	0,00	0,00	0,00	0,00

GRADES OU EMPLOIS (1)	CATEGORIES (2)	EMPLOIS BUDGETAIRES (3)			EFFECTIFS POURVUS SUR EMPLOIS BUDGETAIRES EN ETPT (4)		
		EMPLOIS PERMANENTS À TEMPS COMPLET	EMPLOIS PERMANENTS À TEMPS NON COMPLET	TOTAL	AGENTS TITULAIRES	AGENTS NON TITULAIRES	TOTAL
FILIERE MEDICO-SOCIALE (e)		0,00	0,00	0,00	0,00	0,00	0,00
FILIERE MEDICO-TECHNIQUE (f)		0,00	0,00	0,00	0,00	0,00	0,00
FILIERE SPORTIVE (g)		0,00	0,00	0,00	0,00	0,00	0,00
FILIERE CULTURELLE (h)		1,00	0,00	1,00	1,00	0,00	1,00
Bibliothécaire terr.	A	1,00	0,00	1,00	1,00	0,00	1,00
FILIERE ANIMATION (i)		1,00	0,00	1,00	0,00	0,00	0,00
Adjt ter animation	C	1,00	0,00	1,00	0,00	0,00	0,00
FILIERE POLICE (j)		0,00	0,00	0,00	0,00	0,00	0,00
EMPLOIS NON CITES (k) (5)		1,00	0,00	1,00	0,00	0,00	0,00
Laborantin Photo 2cl		1,00	0,00	1,00	0,00	0,00	0,00
TOTAL GENERAL (b + c + d + e + f + g + h + i + j + k)		456,00	0,51	456,51	338,21	28,00	366,21

(1) Les grades ou emplois sont désignés conformément à la circulaire n° NOR : INTB9500102C du 23 mars 1995. Les emplois fonctionnels sont également comptabilisés dans leur filière d'origine.

(2) Catégories : A, B ou C.

(3) Emplois budgétaires créés par l'assemblée délibérante. Les emplois permanents à temps complet sont comptabilisés pour une unité, les emplois à temps non complet sont comptabilisés à hauteur de la quotité de travail prévue par la délibération créant l'emploi.

(4) Equivalent temps plein annuel travaillé (ETPT). Le décompte est proportionnel à l'activité des agents, mesurée par leur quotité de temps de travail et par leur période d'activité sur l'année :

ETPT = Effectifs physiques * quotité de temps de travail * période d'activité dans l'année

Exemple : un agent à temps plein (quotité de travail = 100 %) présent toute l'année correspond à 1 ETPT ; un agent à temps partiel, à 80 % (quotité de travail = 80 %) présent toute l'année correspond à 0,8 ETPT ; un agent à temps partiel, à 80 % (quotité de travail = 80 %) présent la moitié de l'année (ex : CDD de 6 mois, recrutement à mi-année) correspond à 0,4 ETPT (0,8 * 6 / 12).

(5) Par exemple : emplois dont les missions ne correspondent pas à un cadre d'emploi existant, « emplois spécifiques » régis par l'article 139 ter de la loi n° 84-53 du 26 janvier 1984 etc.

IV – ANNEXES	IV
ANNEXES PATRIMONIALES – ETAT DU PERSONNEL AU 01/01/N	B9

D1.1 – ETAT DU PERSONNEL AU 01/01/N (suite)

AGENTS NON TITULAIRES EN FONCTION AU 01/01/N	CATEGORIES (1)	SECTEUR (2)	REMUNERATION (3)		CONTRAT	
			Indice (8)	Euros	Fondement du contrat (4)	Nature du contrat (5)
Agents occupant un emploi permanent (6)				181 261,24		
Adjt tech ter	C	TECH	1161	0,00	3-2	CDD
Administrateur Ter.	A	ADM	971	0,00	3-4	CDI
Agent maîtrise	C	TECH	431	0,00	3-2	CDD
Attaché Principal	A	ADM	2688	0,00	3-3-2°	CDD
Attaché Principal	A	ADM	1958	0,00	3-4	CDI
Attaché Territorial	A	ADM	868	0,00	3-2	CDD
Attaché Territorial	A	ADM	600	0,00	3-4	CDI
Attaché Territorial	A	ADM	1790	0,00	3-3-2°	CDD
Ingénieur	A	TECH	434	0,00	3-1	CDD
Ingénieur	A	TECH	810	0,00	3-3-2°	CDD
Ingénieur Pal	A	TECH	1958	0,00	3-4	CDI
Ingénieur en chef HCI	A	TECH		88 418,42	3-3-2°	CDD
Ingénieur en chef HCI	A	TECH		92 842,82	3-4	CDI
Ingénieur en chef HCI	A	TECH	755	0,00	3-4	CDI
Rédacteur	B	ADM	745	0,00	3-2	CDD
Technicien Pal 2CI	B	TECH	1251	0,00	3-2	CDD
Agents occupant un emploi non permanent (7)				35 598,61		
Adjt tech ter	C	TECH	347	0,00	3-b	CDD
Attaché Territorial	A	ADM	810	0,00	3-a°	CDD
CEA		OTR		35 598,61	A 1-Emplois aidés - début	CDD
Collaborateur de cabinet		OTR	1397	0,00	110	CDD
TOTAL GENERAL				216 859,85		

(1) CATEGORIES: A, B et C.

(2) SECTEUR ADM : Administratif.
 TECH : Technique.
 URB : Urbanisme (dont aménagement urbain).
 S : Social.
 MS : Médico-social.
 MT : Médico-technique.
 SP : Sportif.
 CULT : Culturel
 ANIM : Animation.
 PM : Police.
 OTR : Missions non rattachables à une filière.

(3) REMUNERATION : Référence à un indice brut (indiquer le niveau de l'indice brut) de la fonction publique ou en euros annuels bruts (indiquer l'ensemble des éléments de la rémunération brute annuelle).

(4) CONTRAT : Motif du contrat (loi du 26 janvier 1984 modifiée) :
 3-a° : article 3, 1er alinéa : accroissement temporaire d'activité.
 3-b : article 3, 2ème alinéa : accroissement saisonnier d'activité.
 3-1 : remplacement d'un fonctionnaire autorisé à servir à temps partiel ou indisponible (maladie, maternité...).
 3-2 : vacance temporaire d'un emploi.
 3-3-1° : absence de cadre d'emplois de fonctionnaires susceptibles d'assurer les fonctions correspondantes.

Dijon Métropole - DM-Bud 01 Principal - BP - 2018

3-3-2° : emplois du niveau de la catégorie A lorsque les besoins des services ou la nature des fonctions le justifient.

3-3-3° : emplois de secrétaire de mairie des communes de moins de 1 000 habitants et de secrétaire des groupements composés de communes dont la population moyenne est inférieure à ce seuil.

3-3-4° : emplois à temps non complet des communes de moins de 1 000 habitants et des groupements composés de communes dont la population moyenne est inférieure à ce seuil, lorsque la quotité de temps de travail est inférieure à 50 %.

3-3-5° : emplois des communes de moins de 2 000 habitants et des groupements de communes de moins de 10 000 habitants dont la création ou la suppression dépend de la décision d'une autorité qui s'impose à la collectivité ou à l'établissement en matière de création, de changement de périmètre ou de suppression d'un service public.

3-4 : article 21 de la loi n° 2012-347 : contrat à durée indéterminée obligatoirement proposée à un agent contractuel.

38 : article 38 travailleurs handicapés catégorie C.

47 : article 47 recrutements directs sur emplois fonctionnels

110 : article 110 collaborateurs de groupes de cabinets.

110-1 : collaborateurs de groupes d'élus.

A : autres (préciser).

(5) Indiquer si l'agent contractuel est titulaire d'un contrat à durée déterminée (CDD) ou d'un contrat à durée indéterminée (CDI). Les contrats particuliers devront être labellisés « A / autres » et feront l'objet d'une précision (ex : « contrats aidés »).

(6) Occupent un emploi permanent de la fonction publique territoriale, les agents non titulaires recrutés sur le fondement des articles 3-1, 3-2, 3-3, 38 et 47 de la loi n° 84-53 du 26 janvier 1984, ainsi que les agents qui sont titulaires d'un contrat à durée indéterminée pris sur le fondement de l'article 21 de la loi n° 2012-347.

(7) Occupent un emploi non permanent de la fonction publique territoriale, les agents non titulaires recrutés sur le fondement des articles 3, 110 et 110-1.

(8) Si un contrat fixe comme référence de rémunération un traitement hors échelle, il convient de mentionner le chevron conformément à l'article 6 décret 85-1148 du 20 octobre 1985.

IV – ANNEXES	IV
ANNEXES PATRIMONIALES	
LISTE DES ORGANISMES DANS LESQUELS LA COLLECTIVITE A PRIS UN ENGAGEMENT FINANCIER	B10

LISTE DES ORGANISMES DANS LESQUELS LA COLLECTIVITE A PRIS UN ENGAGEMENT FINANCIER

Les documents financiers et comptables de ces organismes sont mis à la disposition du public à 40 avenue du Drapeau 21000 DIJON (1).

Toute personne a le droit de demander communication à ses frais.

Nature de l'engagement (2)	Nom de l'organisme	Raison sociale de l'organisme	Nature juridique de l'organisme	Montant de l'engagement
Délégation de service public (3)				
- Service Public de l'Eau Potable (Fenay) - affermage	VEOLIA Eau	VEOLIA Eau	Société en commandite par actions	0,00
02/04/1991 - SP de l'Eau Potable (Dijon / Plombières-lès-Dijon Corcelles-les-Monts / Flavignerot) - concession	SUEZ EAU	SUEZ EAU	Société par actions simplifiée	2 763 600,00
02/04/1991 - Service Public de l'Assainissement (Dijon / Plombières-lès-Dijon / Corcelles-les-Monts) - concession	SUEZ EAU	SUEZ EAU	Société par actions simplifiée	2 726 000,00
02/06/1993 - Service Public de l'Eau Potable (Talent) - concession	SUEZ EAU	SUEZ EAU	Société par actions simplifiée	41 600,00
02/06/1993 - Service Public de l'Assainissement (Talent) - concession	SUEZ EAU	SUEZ EAU	Société par actions simplifiée	42 300,00
05/10/1993 - Service public de la distribution de gaz - Ville de Longvic - concession	ENGIE	ENGIE	Société anonyme	6 476,00
01/01/1994 - SP Eau Potable (Bressey / Chevigny / Crimolois / Neuilly / Quetigny / Sennecey) concess°	SOGEDO (Société de Gérance de Distributions d'Eau)	SOGEDO (Société de Gérance de Distributions d'Eau)	Société par actions simplifiée	0,00
09/12/1994 - Service public de la distribution d'énergie électrique - Ville de Dijon - concession	ENEDIS	ENEDIS	Société anonyme	157 070,00
14/12/1994 - Service public de la distribution de gaz - Ville d'Ouges - concession	ENGIE	ENGIE	Société anonyme	1 287,00
08/03/1995 - Service public de la distribution d'énergie électrique - Ville de Chenôve - concession	ENEDIS	ENEDIS	Société anonyme	6 190,00
13/02/1997 - Service public de la distribution de gaz - Ville de Chevigny-Saint-Sauveur - concession	ENGIE	ENGIE	Société anonyme	7 845,00
27/02/1997 - Service public de la distribution de gaz - Ville de Daix - concession	ENGIE	ENGIE	Société anonyme	1 607,00
16/04/1997 - Service public de la distribution de gaz - Ville de Bretenière - concession	ENGIE	ENGIE	Société anonyme	1 189,00
18/03/1998 - Service public de la distribution de gaz - Ville de Crimolois - concession	ENGIE	ENGIE	Société anonyme	1 189,00
10/10/1998 - Service public de la distribution de gaz - Ville de Hauteville-lès-Dijon - concession	ENGIE	ENGIE	Société anonyme	1 304,00
21/12/1998 - Service public de la distribution de gaz - Ville de Fenay - concession	ENGIE	ENGIE	Société anonyme	1 915,00
12/02/1999 - Service public de la distribution d'énergie électrique - Ville de Longvic - concession	ENEDIS	ENEDIS	Société anonyme	3 540,00
12/02/1999 - Service public de la distribution de gaz - Ville de Talant - concession	ENGIE	ENGIE	Société anonyme	7 236,00
23/03/1999 - Service public de la distribution de gaz - Ville de Saint Apollinaire	ENGIE	ENGIE	Société anonyme	6 032,00
29/03/1999 - Service public de la distribution de gaz - Ville de Fontaine-lès-Dijon - concession	ENGIE	ENGIE	Société anonyme	7 084,00
06/05/1999 - Service public de la distribution de gaz - Ville de Plombières-lès-Dijon - concession	ENGIE	ENGIE	Société anonyme	2 106,00
24/01/2000 - Service public de la distribution de gaz - Ville de Magny-sur-Tille - concession	ENGIE	ENGIE	Société anonyme	1 268,00
30/06/2000 - Service public de la distribution de gaz - Ville de Marsannay-la-Côte - concession	ENGIE	ENGIE	Société anonyme	4 250,00
04/07/2000 - Service public de la distribution de gaz - Ville de Chenôve - concession	ENGIE	ENGIE	Société anonyme	8 553,00
20/08/2001 - Service public de la distribution de gaz - Ville de Perrigny-lès-Dijon - concession	ENGIE	ENGIE	Société anonyme	1 967,00
10/09/2001 - Service public de la distribution de gaz - Ville de Sennecey-lès-Dijon -concession	ENGIE	ENGIE	Société anonyme	2 137,00

Nature de l'engagement (2)	Nom de l'organisme	Raison sociale de l'organisme	Nature juridique de l'organisme	Montant de l'engagement
07/01/2002 - Service public de la distribution de gaz - Ville de Bresse-sur-Tille - concession	ENGIE	ENGIE	Société anonyme	1 251,00
14/01/2002 - Service public de la distribution de gaz - Ville de Neuilly-lès-Dijon - concession	ENGIE	ENGIE	Société anonyme	1 888,00
15/10/2002 - Service public de la distribution de gaz - Ville d'Ahuy - concession	ENGIE	ENGIE	Société anonyme	1 919,00
15/10/2003 - Service public de la distribution de gaz - Ville de Quetigny - concession	ENGIE	ENGIE	Société anonyme	6 771,00
01/01/2004 - Service Public de l'Eau Potable (Chenôve / Marsannay-la-Côte / Perrigny-lès-Dijon) - affermage	SUEZ EAU	SUEZ EAU	Société par actions simplifiée	218 500,00
01/01/2004 - Service Public de l'Assainissement (Fenay) - affermage	VEOLIA Eau	VEOLIA Eau	Société en commandite par actions	0,00
01/01/2005 - Service public de la distribution d'énergie électrique Ville de Marsannay-la-Côte - concession	ENEDIS	ENEDIS	Société anonyme	1 310,00
01/07/2006 - SP Assain. (Bresse / Chevigny / Crimolois / Neuilly / Quetigny / St-Apo. / Sennecey) - affermage	SOGEDO (Société de Gérance de Distributions d'Eau)	SOGEDO (Société de Gérance de Distributions d'Eau)	Société par actions simplifiée	201 300,00
01/01/2008 - Service Public de l'Eau Potable (Ouges / Longvic) - affermage	SUEZ EAU	SUEZ EAU	Société par actions simplifiée	0,00
01/01/2011 - Service Public de l'Eau Potable (Magny-sur-Tille / Bretenière) - affermage	SUEZ EAU	SUEZ EAU	Société par actions simplifiée	0,00
01/01/2011 - Service Public de l'Assainissement (Magny-sur-Tille / Bretenière) - affermage	SUEZ EAU	SUEZ EAU	Société par actions simplifiée	0,00
12/10/2011 - Zénith - Convention d'affermage	SNC Zénith (société dédiée créée par la société Vega)	SNC Zénith (société dédiée créée par la société Vega)	Société en nom collectif	251 000,00
15/12/2011 - Réseau de chaleur de la Métropole dijonnaise - Concession (recette)	Dijon Énergies	Dijon Énergies	Société en commandite par actions simplifiée	515 000,00
01/01/2014 - Réseaux de chauffage urbain de la Fontaine d'Ouche et de Chenôve - concession (recette)	Société Dijonnaise d'Énergie Nouvelle (SODIEN)	Société Dijonnaise d'Énergie Nouvelle (SODIEN)	Société par actions simplifiée	510 000,00
01/01/2014 - SP Eau Potable (Ahuy / Daix / Fontaine / Hauteville/ Saint-Apollinaire) - affermage	SUEZ EAU	SUEZ EAU	Société par actions simplifiée	3 600,00
01/01/2014 - SP assainis. (Ahuy/Daix/Fontaine/Longvic/Marsannay/Perrigny/Chenôve/Ouges/Hauteville) - affermage	SUEZ EAU	SUEZ EAU	Société par actions simplifiée	3 100,00
18/09/2014 - Exploit. pisc. olymp. & salle d'escal. Cime Altitude245 - affermage (dépenses - compens ^o tarifaires)	UCPA - Union Nationale des Centres Sportifs de Plein Air	UCPA - Union Nationale des Centres Sportifs de Plein Air	Association loi 1901	650 000,00
18/09/2014 - Exploit. pisc. olymp. & salle d'escalade Cime Altitude 245 - affermage (recettes - RODP)	UCPA - Union Nationale des Centres Sportifs de Plein Air	UCPA - Union Nationale des Centres Sportifs de Plein Air	Association loi 1901	20 000,00
22/07/2015 - Elec.Ah,Bres,Bret,Chev,Corc,Crim,Daix,Fén,Flav,Font,Haut,Mag,Neu,Oug,Per,Plom,Que,StAp,Sen,Tal	ENEDIS	ENEDIS	Société anonyme	40 190,00
03/09/2015 - Distribution publique de gaz naturel (Grand Dijon/GRDF) - concession	ENGIE	ENGIE	Société anonyme	89 226,00
19/11/2015 - Exploitation du Crématorium de la métropole dijonnaise - Contrat d'affermage (recette)	SAS Complexe Funéraire de Dijon Métropole	SAS Complexe Funéraire de Dijon Métropole	Société par actions simplifiée	425 000,00

Nature de l'engagement (2)	Nom de l'organisme	Raison sociale de l'organisme	Nature juridique de l'organisme	Montant de l'engagement
20/12/2016 - Exploit. des services de la mobilité : transports publics urbains - forfait de charges (dépense)	Groupement Keolis, Effia Stationnement et Cykleo - société dédiée Keolis Dijon Mobilités	Groupement Keolis, Effia Stationnement et Cykleo - société dédiée Keolis Dijon Mobilités	Société par actions simplifiée	70 885 850,00
20/12/2016 - Exploit. des services de la mobilité : transports publics urbains - forfait de charges (dépense)	Groupement Keolis, Effia Stationnement et Cykleo - société dédiée Keolis Dijon Mobilités	Groupement Keolis, Effia Stationnement et Cykleo - société dédiée Keolis Dijon Mobilités	Société par actions simplifiée	20 800 000,00
20/12/2016 - Exploitation des services de la mobilité : volet parkings en ouvrage (dépense)	Groupement Keolis, Effia Stationnement et Cykleo - société dédiée Keolis Dijon Mobilités	Groupement Keolis, Effia Stationnement et Cykleo - société dédiée Keolis Dijon Mobilités	Société par actions simplifiée	3 386 000,00
20/12/2016 - Exploitation des services de la mobilité : volet parkings en ouvrage (recette)	Groupement Keolis, Effia Stationnement et Cykleo - société dédiée Keolis Dijon Mobilités	Groupement Keolis, Effia Stationnement et Cykleo - société dédiée Keolis Dijon Mobilités	Société par actions simplifiée	3 582 000,00
20/12/2016 - Exploitation des services de la mobilité : volet fourrière automobile et de vélos (dépense)	Groupement Keolis, Effia Stationnement et Cykleo - société dédiée Keolis Dijon Mobilités	Groupement Keolis, Effia Stationnement et Cykleo - société dédiée Keolis Dijon Mobilités	Société par actions simplifiée	500 000,00
20/12/2016 - Exploitation des services de la mobilité : volet fourrière automobile et de vélos (dépense)	Groupement Keolis, Effia Stationnement et Cykleo - société dédiée Keolis Dijon Mobilités	Groupement Keolis, Effia Stationnement et Cykleo - société dédiée Keolis Dijon Mobilités	Société par actions simplifiée	282 750,00
20/12/2016 - Exploitation des services de la mobilité : volet stationnement sur voirie (dépense)	Groupement Keolis, Effia Stationnement et Cykleo - société dédiée Keolis Dijon Mobilités	Groupement Keolis, Effia Stationnement et Cykleo - société dédiée Keolis Dijon Mobilités	Société par actions simplifiée	2 026 000,00
20/12/2016 - Exploitation des services de la mobilité : volet stationnement sur voirie (recette)	Groupement Keolis, Effia Stationnement et Cykleo - société dédiée Keolis Dijon Mobilités	Groupement Keolis, Effia Stationnement et Cykleo - société dédiée Keolis Dijon Mobilités	Société par actions simplifiée	4 279 000,00
Détention d'une part du capital				
- Détention d'une part de capital	SPLAAD	SPLAAD	Société Publique Locale d'Aménagement	1 560 000,00
- Détention d'une part de capital	VILLEO	VILLEO	S.A. HLM	159 645,00
- Détention d'une part de capital (parts sociales acquises par l'ex-SMD)	Crédit Agricole	Crédit Agricole	S.A.	3 150,21
- Détention d'une part de capital	SACICAP Bourgogne Nord	SACICAP Bourgogne Nord	Sociétés Anonymes Coopératives d'Intérêt Collectif pour l'Accession à la Propriété	15,00
- Détention d'une part de capital	SCIC Habitat Bourgogne Champagne	SCIC Habitat Bourgogne Champagne	S.A. HLM	0,10
- Détention d'une part de capital	ICF Sud-Est Méditerranée	ICF Sud-Est Méditerranée	S.A. HLM	0,10
Garantie ou cautionnement d'un emprunt				

Nature de l'engagement (2)	Nom de l'organisme	Raison sociale de l'organisme	Nature juridique de l'organisme	Montant de l'engagement
- Garantie ou cautionnement d'un emprunt	Grand Dijon Habitat	Grand Dijon Habitat	Office public HLM	174 229 491,87
- Garantie ou cautionnement d'un emprunt	OPH de la Côte d'Or	OPH de la Côte d'Or	Office public HLM	110 142 473,10
- Garantie ou cautionnement d'un emprunt	VILLEO	VILLEO	S.A. HLM	104 205 137,20
- Garantie ou cautionnement d'un emprunt	SCIC Habitat Bourgogne Champagne	SCIC Habitat Bourgogne Champagne	S.A. HLM	94 096 856,49
- Garantie ou cautionnement d'un emprunt	ICF Sud-Est Méditerranée	ICF Sud-Est Méditerranée	S.A. HLM	20 018 290,71
- Garantie ou cautionnement d'un emprunt	Mutualité Française Bourguignonne Services de soins et d'accompagnement mutualistes	Mutualité Française Bourguignonne Services de soins et d'accompagnement mutualistes	Organisme non lucratif régi par le code de la Mutualité	7 269 658,45
- Garantie ou cautionnement d'un emprunt	LOGIVIE	LOGIVIE	S.A. HLM	7 002 076,89
- Garantie ou cautionnement d'un emprunt	Société Est Métropoles (ex-SEMAAD)	Société Est Métropoles (ex-SEMAAD)	Société Anonyme	5 239 271,49
- Garantie ou cautionnement d'un emprunt	SPLAAD	SPLAAD	Société Publique Locale d'Aménagement	2 400 000,00
- Garantie ou cautionnement d'un emprunt	Foncière d'Habitat et Humanisme	Foncière d'Habitat et Humanisme	Association loi 1901	362 629,34
- Garantie ou cautionnement d'un emprunt	ADOMA	ADOMA	Société d'Economie Mixte	23 000,35
Subventions supérieures à 75 000 € ou représentant plus de 50 % du produit figurant au compte de résultat de l'organisme				
- Subvention de fonctionnement	Dijon Métropole Développement	Dijon Métropole Développement	Association loi 1901	830 000,00
- Subvention de fonctionnement	Université de Bourgogne	Université de Bourgogne	Etablissement public local	120 000,00
- Subvention de fonctionnement	Technopôle Agro-Environnement (AgrOnov)	Technopôle Agro-Environnement (AgrOnov)	Association loi 1901	100 000,00
- Subvention de fonctionnement	ATMOSF'AIR	ATMOSF'AIR	Association loi 1901	130 000,00
- Subvention de fonctionnement	Association Grand Dijon Médiation (AGDM)	Association Grand Dijon Médiation (AGDM)	Association loi 1901	220 000,00
- Subvention de fonctionnement	SDAT	Société Dijonnaise d'Assistance par le Travail	Association loi 1901	427 200,00
- Subvention de fonctionnement connue au stade du BP 2018, hors achats de prestations de services	JDA section basket-ball	SA JDA	S.A.	307 000,00
- Subvention de fonctionnement connue au stade du BP 2018, hors achats de prestations de services	Dijon Football Côte d'Or	S.A.S.P. Dijon Football Côte d'Or	Société Anonyme Sportive Professionnelle	403 000,00
- Subvention de fonctionnement connue au stade du BP 2018, hors achats de prestations de services	Dijon Bourgogne Handball	S.A.S.P. Dijon Bourgogne Handball	Société Anonyme Sportive Professionnelle	476 000,00
- Subvention de fonctionnement connue au stade du BP 2018, hors achats de prestations de services	Stade Dijonnais	Stade Dijonnais	Société Anonyme Sportive Professionnelle	124 000,00

Nature de l'engagement (2)	Nom de l'organisme	Raison sociale de l'organisme	Nature juridique de l'organisme	Montant de l'engagement
- Subvention de fonctionnement connue au stade du BP 2018, hors achats de prestations de services	Cercle Dijon Bourgogne	Cercle Dijon Bourgogne	Société Anonyme Sportive Professionnelle	403 000,00
- Subvention de fonctionnement	Latitude 21	Maison de l'architecture et de l'environnement du Grand Dijon	Établissement public à caractère administratif	358 000,00
- Subvention de fonctionnement	Fondation Nationale des Sciences Politiques	Fondation Nationale des Sciences Politiques	Association loi 1901	123 000,00
- Subvention de fonctionnement	Burgundy School of Business	Burgundy School of Business	Société Anonyme	110 000,00
- Subvention de fonctionnement	Maison de l'Emploi et de la Formation du Bassin Dijonnais	Maison de l'Emploi et de la Formation du Bassin Dijonnais	G.I.P	410 000,00
- Subvention de fonctionnement	Mission Locale de l'arrondissement de Dijon	Mission Locale de l'arrondissement de Dijon	Association loi 1901	120 000,00
Autres				

(1) Hôtel de la collectivité et autres lieux publics désignés par la collectivité.

(2) Indiquer la date de la décision (délibérations, contrats ou décisions de l'exécutif).

(3) Préciser la nature de la délégation (concession, affermage, régie intéressée...).

IV – ANNEXES	IV
ANNEXES PATRIMONIALES – LISTE DES ORGANISMES DE REGROUPEMENT	B11.1

LISTE DES ORGANISMES DE REGROUPEMENT AUXQUELS ADHERE LA COLLECTIVITE

DESIGNATION DES ORGANISMES	Date d'adhésion	Mode de participation (1)	Montant du financement
Syndicats mixtes (article L. 5721-2 du CGCT)			
SYNDICAT MIXTE DU S.CO.T. DU DIJONNAIS	02/09/2003	Sans fiscalité propre / cotisation à l'habitant	195 000,00
SYNDICAT MIXTE DE L'AEROPORT DE DIJON-LONGVIC	01/09/2014	Sans fiscalité propre / cotisation des membres	280 000,00
EPCI			
ETABLISSEMENT PUBLIC FONCIER LOCAL DES COLLECTIVITES DE COTE D'OR	18/07/2003	Fiscalité : taxe spéciale d'équipement	0,00
Autres organismes de regroupement			

(1) Indiquer si le financement est fait par TPZ, TPU, TPU + fiscalité additionnelle ou sans fiscalité propre.

IV – ANNEXES	IV
ANNEXES PATRIMONIALES – LISTE DES ETABLISSEMENTS PUBLICS CREEES	B11.2

LISTE DES ETABLISSEMENTS PUBLICS CREEES

Catégorie d'établissement (1)	Intitulé / objet de l'établissement	Date de création	Date de délibération	Nature de l'activité (SPIC/SPA)	TVA (oui / non)
Régie à personnalité morale et autonomie financière	Maison de l'Environnement, de l'architecture, du paysage, et du cadre de vie (Latitude 21)	01/01/2007	21/12/2006	SPA	non
Régie à personnalité morale et autonomie financière	Office de tourisme intercommunal	01/01/2017	01/12/2016	SPA/SPIC	oui

(1) Il s'agit de recenser les établissements publics créés par la collectivité pour l'exploitation directe d'un service public relevant de sa compétence.

Pour rappel, la collectivité a l'obligation de constituer une régie si le service concerné est de nature industrielle et commerciale (cf. article L. 1412-1 du CGCT) ou la faculté de constituer une régie si le service concerné est de nature administrative et n'est pas de ceux qui, par leur nature ou par la loi, ne peuvent être assurés que par la collectivité elle-même (cf. article L. 1412-2 du CGCT).

Les régies ainsi créées peuvent, au choix de la collectivité, être dotées :

- soit de la personnalité morale et de l'autonomie financière ;
- soit de la seule autonomie financière.

Cependant, il convient de préciser que seules les régies dotées de la personnalité morale et de l'autonomie financière sont dénommées établissement public et doivent être recensées dans cet état.

IV – ANNEXES	IV
ANNEXES PATRIMONIALES – LISTE DES SERVICES INDIVIDUALISES DANS UN BUDGET ANNEXE	B11.3

LISTE DES SERVICES INDIVIDUALISES DANS UN BUDGET ANNEXE

Catégorie de services (1)	Intitulé / objet du service	Date de création	Date de délibération	N° SIRET	Nature de l'activité (SPIC/SPA)	TVA (oui / non)
Régie à seule autonomie financière	DPI et DASRI	01/01/1990	28/02/1990	24210041000032	SPIC	oui
Régie à seule autonomie financière	Transports Publics	01/01/1997	20/12/1996	24210041000040	SPA/SPIC	oui
Régie à seule autonomie financière	Crématorium	01/01/2000	17/12/1999	24210041000073	SPIC	oui
Régie à seule autonomie financière	Prestations collecte OM	01/01/2000	17/12/1999	24210041000081	SPIC	non
Régie à seule autonomie financière	Prestations traitement OM	01/01/2000	17/12/1999	24210041000099	SPIC	non
Régie à seule autonomie financière	Groupe turbo-alternateur	01/01/2006	22/12/2015	24210041000131	SPIC	oui
Régie à seule autonomie financière	Assainissement	01/01/2011	16/12/2010	24210041000065	SPIC	oui
Régie à seule autonomie financière	Eau	01/01/2011	16/12/2010	24210041000149	SPIC	oui
Régie à seule autonomie financière	Parkings en ouvrage	01/01/2015	18/12/2014	24210041000164	SPIC	oui

(1) Exemples de catégories : régie à seule autonomie financière, opérations d'aménagement, service social et médico-social.

IV – ANNEXES	IV
ANNEXES BUDGETAIRES EQUILIBRE BUDGETAIRE – DEPENSES	C1.1

DEPENSES A COUVRIR PAR DES RESSOURCES PROPRES

Art. (1)	Libellé (1)	Propositions nouvelles	Vote (2)
DEPENSES TOTALES A COUVRIR PAR DES RESSOURCES PROPRES = A + B		13 242 000,00	I 13 242 000,00
16 Emprunts et dettes assimilées (A)		11 842 000,00	11 842 000,00
1631	Emprunts obligataires	0,00	0,00
1641	Emprunts en euros	11 842 000,00	11 842 000,00
1643	Emprunts en devises	0,00	0,00
16441	Opérations afférentes à l'emprunt	0,00	0,00
1671	Avances consolidées du Trésor	0,00	0,00
1672	Emprunts sur comptes spéciaux du Trésor	0,00	0,00
1678	Autres emprunts et dettes	0,00	0,00
1681	Autres emprunts	0,00	0,00
1682	Bons à moyen terme négociables	0,00	0,00
1687	Autres dettes	0,00	0,00
Dépenses et transferts à déduire des ressources propres (B)		1 400 000,00	1 400 000,00
10...	<i>Reprise de dotations, fonds divers et réserves</i>		
10...	Reversement de dotations, fonds divers et réserves		
10226	Taxe d'aménagement	400 000,00	400 000,00
139	<i>Subv. invest. transférées cpte résultat</i>	<i>1 000 000,00</i>	<i>1 000 000,00</i>

	Op. de l'exercice I	Restes à réaliser en dépendances de l'exercice précédent (3) (4)	Solde d'exécution D001 (3) (4)	TOTAL II
Dépenses à couvrir par des ressources propres	13 242 000,00	0,00	0,00	13 242 000,00

(1) Détailler les chapitres budgétaires par article conformément au plan de comptes.

(2) Crédits de l'exercice votés lors de la séance.

(3) Inscrire uniquement si le compte administratif est voté ou en cas de reprise anticipée des résultats de l'exercice précédent.

(4) Indiquer le montant correspondant figurant en II - Présentation générale du budget – vue d'ensemble.

IV – ANNEXES	IV
ANNEXES BUDGETAIRES EQUILIBRE BUDGETAIRE – RECETTES	C1.2

RESSOURCES PROPRES

Art. (1)	Libellé (1)	Propositions nouvelles	Vote (2)
RECETTES (RESSOURCES PROPRES) = a + b		41 122 541,00	III 41 122 541,00
Ressources propres externes de l'année (a)		7 400 000,00	7 400 000,00
10221	TLE	0,00	0,00
10222	FCTVA	2 500 000,00	2 500 000,00
10226	Taxe d'aménagement (3)	2 000 000,00	2 000 000,00
10228	Autres fonds d'investissement	0,00	0,00
138	Autres subventions invest. non transf.	0,00	0,00
26...	Participations et créances rattachées		
27...	Autres immobilisations financières		
2745	Avances remboursables	2 900 000,00	2 900 000,00
Ressources propres internes de l'année (b) (4)		33 722 541,00	33 722 541,00
15...	<i>Provisions pour risques et charges</i>		
169	<i>Primes de remboursement des obligations</i>	0,00	0,00
26...	<i>Participations et créances rattachées</i>		
27...	<i>Autres immobilisations financières</i>		
28...	<i>Amortissement des immobilisations</i>		
2802	<i>Frais liés à la réalisation de document</i>	125 000,00	125 000,00
28031	<i>Frais d'études</i>	283 000,00	283 000,00
2804112	<i>Subv. Etat : Bâtiments, installations</i>	17 000,00	17 000,00
2804113	<i>Subv. Etat : Projet infrastructure</i>	1 732 000,00	1 732 000,00
2804122	<i>Subv. Régions : Bâtiments, installations</i>	55 000,00	55 000,00
2804123	<i>Subv. Régions : Projet infrastructure</i>	32 000,00	32 000,00
2804132	<i>Subv. Dpt : Bâtiments, installations</i>	251 000,00	251 000,00
28041412	<i>Subv. Cne GFP : Bâtiments, installations</i>	1 602 000,00	1 602 000,00
28041582	<i>Autres grpts - Bâtiments et installat°</i>	23 000,00	23 000,00
28041722	<i>Subv. RFF : Bâtiments, installations</i>	557 000,00	557 000,00
2804182	<i>Autres org pub - Bât. et installations</i>	4 000 000,00	4 000 000,00
2804183	<i>Autres org pub-Proj infrastruct int nat.</i>	1 255 000,00	1 255 000,00
280422	<i>Privé - Bâtiments et installations</i>	2 082 000,00	2 082 000,00
2804412	<i>Sub nat org pub - Bât. et installations</i>	1 000,00	1 000,00
28051	<i>Concessions et droits similaires</i>	308 000,00	308 000,00
28121	<i>Plantations d'arbres et d'arbustes</i>	9 000,00	9 000,00
28128	<i>Autres aménagements de terrains</i>	233 000,00	233 000,00
281318	<i>Autres bâtiments publics</i>	2 249 000,00	2 249 000,00
28152	<i>Installations de voirie</i>	99 000,00	99 000,00
281568	<i>Autre matériel, outillage incendie</i>	1 000,00	1 000,00
2815731	<i>Matériel roulant</i>	5 000,00	5 000,00
2815738	<i>Autre matériel et outillage de voirie</i>	33 000,00	33 000,00
28158	<i>Autres inst., matériel, outil. techniques</i>	981 000,00	981 000,00
281721	<i>Plant. arbres, arbustes (mise à dispo)</i>	1 000,00	1 000,00
28175738	<i>Autre mat. et outillage de voirie (mad)</i>	256 000,00	256 000,00
281758	<i>Autres inst., matériel, outil. techniques</i>	23 000,00	23 000,00
2817828	<i>Autres matériels transport (m. à dispo)</i>	12 000,00	12 000,00
2817848	<i>Autres matériels de bureau et mobiliers</i>	1 000,00	1 000,00
281788	<i>Autres immo. corporelles (m. à dispo)</i>	49 000,00	49 000,00
281828	<i>Autres matériels de transport</i>	641 000,00	641 000,00
281838	<i>Autre matériel informatique</i>	101 000,00	101 000,00
281848	<i>Autres matériels de bureau et mobiliers</i>	4 000,00	4 000,00
28188	<i>Autres immo. corporelles</i>	39 000,00	39 000,00
29...	<i>Dépréciations des immobilisations</i>		

Art. (1)	Libellé (1)	Propositions nouvelles	Vote (2)
31...	Matières premières (et fournitures) (5)		
33...	En-cours de production de biens (5)		
35...	Stocks de produits (5)		
39...	Dépréciation des stocks et en-cours		
481...	Charges à rép. sur plusieurs exercices		
49...	Dépréciation des comptes de tiers		
59...	Dépréciation des comptes financiers		
024	Produits des cessions d'immobilisations	1 555 810,00	1 555 810,00
021	Virement de la section de fonctionnement	15 106 731,00	15 106 731,00

	Opérations de l'exercice III	Restes à réaliser en recettes de l'exercice précédent (6) (7)	Solde d'exécution R001 (6) (7)	Affectation R1068 (6)	TOTAL IV
Total ressources propres disponibles	41 122 541,00	0,00	0,00	0,00	41 122 541,00

	Montant	
Dépenses à couvrir par des ressources propres	II	13 242 000,00
Ressources propres disponibles	IV	41 122 541,00
Solde	V = IV – II (8)	27 880 541,00

(1) Les comptes 15, 169, 26, 27, 28, 29, 39, 481, 49 et 59 sont à détailler conformément au plan de comptes.

(2) Crédits de l'exercice votés lors de la séance.

(3) Le compte 10226 peut être utilisé uniquement par les communes et les établissements publics à fiscalité propre.

(4) Les comptes 15, 29, 39, 49 et 59 sont présentés uniquement si la collectivité applique le régime des provisions budgétaires, conformément aux dispositions législatives et réglementaires afférentes.

(5) Les comptes 31, 33 et 35 ne peuvent être utilisés que pour les budgets utilisant la comptabilité de stock. Par conséquent, seuls les budgets retraçant les dépenses et les recettes d'un lotissement ou d'une ZAC peuvent utiliser les comptes susmentionnés.

(6) Inscrire uniquement si le compte administratif est voté ou en cas de reprise anticipée des résultats de l'exercice précédent.

(7) Indiquer le montant correspondant figurant en II - Présentation générale du budget – vue d'ensemble.

(8) Indiquer le signe algébrique.

IV – ANNEXES	IV
AUTRES ELEMENTS D'INFORMATION – ETAT DES RECETTES GREVEES D'UNE AFFECTATION SPECIALE	D1

ETAT DES RECETTES GREVEES D'UNE AFFECTATION SPECIALE

Tableau récapitulatif des recettes grevées d'une affectation spéciale

Libellé (1)	Restes à employer au 01/01/N	Montant recettes	Montant dépenses	Restes à employer au 31/12/N
Produit des amendes de police	0,00	1 200 000,00	1 200 000,00	0,00
Total	0,00	1 200 000,00	1 200 000,00	0,00

Libellé de la recette grevée d'une affectation spéciale (2) : Produit des amendes de police		
		Reste à employer au 01/01/N
		0,00
Recettes		
Article	Libellé article	Montant
1342	Amendes de police	1 200 000,00
Total		1 200 000,00
Dépenses		
Article	Libellé article	Montant
2031	Frais d'études	59 412,00
204132	Subventions d'équipement versées aux départements, Bâtiments et installations	4 279,00
2121	Plantations d'arbres et arbustes	6 419,00
2152	Installations de voirie	17 474,00
215738	Autre matériel et outillage de voirie	1 070,00
2158	Autres installations, matériel et outillage technique	713,00
21828	Autres matériels de transport	71 322,00
2188	Autres immobilisations corporelles	1 284,00
2312	Agencements et aménagements de terrains	38 514,00
23151	Réseaux de voirie	454 752,00
23152	Installations de voirie	90 009,00
23157	Matériel et outillage technique	454 752,00
Total		1 200 000,00
Reste à employer au 31/12/N (3)		0,00

(1) Par exemple, taxe d'aménagement, taxe de séjour, FEDER, dons et legs grevés d'une affectation, toutes recettes grevées d'une affectation spéciale et non ventilables ou recettes ventilables mais pour lesquelles la collectivité souhaite un niveau de détail plus fin que dans la présentation croisée.

(2) Ouvrir un tableau par recette grevée d'une affectation spéciale et reproduire le tableau autant de fois que nécessaire pour décrire l'ensemble des recettes grevées d'une affectation spéciale.

(3) Reste à employer au 31/12/N = reste à employer au 01/01/N + total recettes de l'exercice – total dépenses de l'exercice.

IV – ANNEXES	IV
AUTRES ELEMENTS D'INFORMATION – LISTE DES SERVICES ASSUJETTIS A LA TVA ET NON ERIGES EN BUDGET ANNEXE	D2

LISTE DES SERVICES ASSUJETTIS A LA TVA ET NON ERIGES EN BUDGET ANNEXE

Catégorie de services	Intitulé / objet du service	Date de création	Date de délibération	Nature de l'activité (SPIC/SPA)
	Fourrière automobile et de vélos (DSP Mobilités)			SPA
	Stationnement sur voirie (DSP Mobilités)			SPA
	Locaux d'entreprises Agronov			SPIC
	Ventes diverses			SPA
	Centrale d'achat			SPA
	Stade Gaston Gérard			SPIC
	Piscine olympique Piscine olympique et Salle d'escalade Cime Altitude 245			SPIC
	Zénith			SPIC
	Vente de chaleur			SPIC
	Redevances concessionnaires réseau de chaleur			SPA

IV – ANNEXES	IV
AUTRES ELEMENTS D'INFORMATION – ETAT DE REPARTITION DE LA TEOM	D5.1

(COMMUNES ET GROUPEMENTS DE 10 000 HABITANTS ET PLUS, article L. 2313-1)

SECTION D'INVESTISSEMENT – DEPENSES

DEPENSES (1)		
Article (2)	Libellé (2)	Montant
Remboursement d'emprunts et dettes assimilées		2 246 110,00
1641	Emprunts en euros	2 245 910,00
165	Dépôts et cautionnements reçus	200,00
Acquisitions d'immobilisations		4 563 180,00
2158	Autres installations, matériel et outillage techniques	850 000,00
21828	Autres matériels de transport	1 711 680,00
2312	Agencements et aménagements de terrains	31 500,00
231318	Autres bâtiments publics	1 970 000,00
Opérations d'équipement (1 ligne par opération)		0,00
Autres dépenses éventuelles		0,00
Opérations pour compte de tiers (1 ligne par opération)		0,00
Total des dépenses réelles		6 979 290,00
040	<i>Opérations ordre transf. entre sections</i>	<i>0,00</i>
041	<i>Opérations patrimoniales</i>	<i>0,00</i>
Total des dépenses d'ordre		0,00
TOTAL GENERAL		6 979 290,00

SECTION D'INVESTISSEMENT – RECETTES

RECETTES (1)		
Article (2)	Libellé (2)	Montant
Souscription d'emprunts et dettes assimilées		7 000,00
165	Dépôts et cautionnements reçus	7 000,00
Dotations et subventions reçues		52 543,11
1328	Autres subventions d'équipement	52 543,11
Autres recettes éventuelles		0,00
Opérations pour compte de tiers (1 ligne par opération)		0,00
024	Produits des cessions d'immobilisations	0,00
Total des recettes réelles		59 543,11
040	<i>Opérations ordre transf. entre sections</i>	<i>3 816 000,00</i>
28031	<i>Frais d'études</i>	<i>9 629,00</i>

RECETTES (1)		
Article (2)	Libellé (2)	Montant
28051	Concessions et droits similaires	143,62
28121	Plantations d'arbres et d'arbustes	107,00
281318	Autres bâtiments publics	2 175 832,00
28152	Installations de voirie	1 291,00
28158	Autres installations, matériel et outillage techniques	995 620,38
281828	Autres matériels de transport	630 412,00
281848	Autres matériels de bureau et mobiliers	397,00
28188	Autres	2 568,00
041	Opérations patrimoniales	0,00
021	Virement de la section de fonctionnement (3)	9 346 985,00
Total des recettes d'ordre		13 162 985,00
TOTAL GENERAL		13 222 528,11

(1) Dépenses et recettes, directes et indirectes, afférentes à l'exercice de la compétence visée à l'article L. 2313-1 du CGCT.

(2) Détailler les chapitres budgétaires par article conformément au plan de comptes appliqué par la collectivité ou l'établissement.

(3) Montant des recettes de fonctionnement transféré en investissement pour le financement des dépenses d'investissement afférentes à l'exercice de la compétence susmentionnée.

IV – ANNEXES	IV
AUTRES ELEMENTS D'INFORMATION – ETAT DE REPARTITION DE LA TEOM	D5.2

(COMMUNES ET GROUPEMENTS DE 10 000 HABITANTS ET PLUS, article L. 2313-1)

SECTION DE FONCTIONNEMENT – DEPENSES

DEPENSES (1)		
Article (2)	Libellé (2)	Montant
011	Charges à caractère général	18 493 900,00
60611	Achats non stockés de matières et fournitures - Eau et assainissement	350 000,00
60612	Achats non stockés de matières et fournitures - Énergie - Électricité	580 000,00
60618	Achats non stockés de matières et fournitures - Autres fournitures	155 000,00
60621	Achats non stockés de matières et fournitures - Combustibles	2 000,00
60622	Achats non stockés de matières et fournitures - Carburants	4 000,00
60623	Achats non stockés de matières et fournitures - Alimentation	500,00
60628	Achats non stockés de matières et fournitures - Autres fournitures non stockées	7 000,00
60631	Achats non stockés de matières et fournitures - Fournitures d'entretien	4 000,00
60632	Achats non stockés de matières et fournitures - Fournitures de petit équipement	135 500,00
60636	Achats non stockés de matières et fournitures - Habillement et Vêtements de travail	10 000,00
6064	Achats non stockés de matières et fournitures - Fournitures administratives	1 000,00
6068	Achats non stockés de matières et fournitures - Autres matières et fournitures.	300 000,00
611	Contrats de prestations de services	14 347 200,00
61358	Locations - Autres	18 000,00
61521	Entretien et réparations - Terrains	42 000,00
615221	Entretien et réparations - Bâtiments publics	16 000,00
615231	Entretien et réparations - Voirie	21 000,00
61551	Entretien et réparations - Matériel roulant	17 000,00
61558	Entretien et réparations - Autres biens mobiliers	195 000,00
6156	Entretien et réparations - Maintenance	162 000,00
6161	Assurances - multirisques	272 000,00
6188	Divers - Autres frais divers	227 000,00
62268	Rémunérations d'intermédiaires et honoraires - Autres honoraires, conseils...	50 000,00
6228	Rémunérations d'intermédiaires et honoraires - Divers	1 500,00
6236	Publicité, publications, relations publiques - Catalogues et imprimés et publications	20 500,00
6238	Publicité, publications, relations publiques - Divers	8 000,00
6241	Transports de biens et transports collectifs - Transports de biens	1 000,00
6262	Frais postaux et frais de télécommunications - Frais de télécommunications	32 000,00
62875	Divers - Aux communes membres du GFP	700,00
6288	Divers - Autres	1 000 000,00

DEPENSES (1)		
Article (2)	Libellé (2)	Montant
63512	Autres impôts, taxes et versements assimilés (administration des impôts). - Taxes foncières	14 000,00
637	Autres impôts, taxes et versements assimilés (autres organismes)	500 000,00
012	Charges de personnel et frais assimilés	1 964 027,00
6331	Impôts, taxes et versements assimilés sur rémunérations (autres organismes) - Versement de transport	23 878,00
6332	Cotisations F.N.A.L.	6 027,00
6336	Cotisations CNFPT et au centre de gestion de la fonction publique territoriale	11 380,00
6338	Autres impôts, taxes et versements assimilés sur rémunérations	3 664,00
64111	Rémunérations du personnel - Rémunération principale	835 952,00
64112	Rémunérations du personnel - Supplément familial de traitement et indemnité de résidence	14 191,00
64113	Rémunérations du personnel - NBI	1 841,00
64118	Rémunérations du personnel - Autres indemnités.	283 776,00
64131	Rémunérations du personnel - Rémunérations	155 010,00
64132	Rémunérations du personnel - Supplément familial de traitement et indemnité de résidence	14,00
64138	Rémunérations du personnel - Primes et autres indemnités	48 402,00
6414	Rémunérations du personnel - Personnel rémunéré à la vacation	10 000,00
64162	Rémunérations du personnel - Emplois d'avenir	2 351,00
6451	Charges de sécurité sociale et de prévoyance - Cotisations à l'U.R.S.S.A.F.	210 765,00
6453	Charges de sécurité sociale et de prévoyance - Cotisations aux caisses de retraite	326 664,00
6454	Charges de sécurité sociale et de prévoyance - Cotisations aux A.S.S.E.D.I.C	13 534,00
6458	Charges de sécurité sociale et de prévoyance - Cotisations aux autres organismes sociaux.	4 047,00
6474	Autres charges sociales - Versements aux oeuvres sociales	12 371,00
648	Autres charges de personnel	160,00
65	Autres charges de gestion courante	1 100 200,00
65888	Autres	1 100 200,00
66	Charges financières	451 540,00
66111	Intérêts des emprunts et dettes	451 540,00
67	Charges exceptionnelles	50 000,00
673	Titres annulés (sur exercices antérieurs)	50 000,00
68	Dotations aux provisions, dépréciations (3)	0,00
014	Atténuations de produits	0,00
Total des dépenses réelles		22 059 667,00
042	Opérations ordre transf. entre sections	3 816 000,00
6811	Dotations aux amortissements des immobilisations incorporelles et corporelles	3 816 000,00
043	Opérations ordre intérieur de la section	0,00
023	Virement à la section d'investissement (4)	9 346 985,00
Total des dépenses d'ordre		13 162 985,00

DEPENSES (1)		
Article (2)	Libellé (2)	Montant
TOTAL GENERAL		35 222 652,00

SECTION DE FONCTIONNEMENT – RECETTES

RECETTES (1)		
Article (2)	Libellé (2)	Montant
Recettes issues de la TEOM		23 061 000,00
7331	Taxe d'enlèvement des ordures ménagères et assimilées	23 061 000,00
Dotations et participations reçues		2 954 000,00
74788	Autres	2 954 000,00
Autres recettes de fonctionnement éventuelles		9 207 652,00
70	Prod. services, domaine, ventes diverses	9 205 000,00
70612	Redevance spéciale d'enlèvement des ordures	2 250 000,00
70688	Autres prestations de services	3 035 000,00
70841	aux budgets annexes, régies, CCAS et caisse des écoles	251 000,00
70872	par les budgets annexes et les régies	1 927 000,00
7088	Autres produits d'activités annexes (abonnements et vente d'ouvrages...)	1 742 000,00
75	Autres produits de gestion courante	2 652,00
752	Revenus des immeubles	2 652,00
76	Produits financiers	0,00
77	Produits exceptionnels	0,00
78	Reprises amort., dépréciations, prov. (3)	0,00
013	Atténuations de charges	0,00
Total des recettes réelles		35 222 652,00
042	Opérations ordre transf. entre sections	0,00
043	Opérations ordre intérieur de la section	0,00
Total des recettes d'ordre		0,00
TOTAL GENERAL		35 222 652,00

(1) Dépenses et recettes, directes et indirectes, afférentes à l'exercice de la compétence visée à l'article L. 2313-1 du CGCT.

(2) Détailler les chapitres budgétaires par article conformément au plan de comptes appliqué par la collectivité ou l'établissement.

(3) Si la collectivité ou l'établissement applique les provisions semi-budgétaires.

(4) Montant des recettes de fonctionnement transféré en investissement pour le financement des dépenses d'investissement afférentes à l'exercice de la compétence susmentionnée.

REPUBLIQUE FRANÇAISE

Numéro SIRET 24210041000032	COLLECTIVITE DE RATTACHEMENT Etat ou organisme d'état Dijon Métropole
--	--

POSTE COMPTABLE DE : Trésorier Municipal

SERVICE PUBLIC LOCAL

M. 4 (1)

Budget primitif

BUDGET : DM-Bud 02 DPI et DASRI (2)

ANNEE 2018

(1) Compléter en fonction du service public local et du plan de comptes utilisé : M. 4, M. 41, M. 42, M. 43, M. 44 ou M. 49.

(2) Indiquer le budget concerné : budget principal ou libellé du budget annexe.

Sommaire

I - Informations générales

Modalités de vote du budget	3
-----------------------------	---

II - Présentation générale du budget

A1 - Vue d'ensemble - Sections	4
A2 - Vue d'ensemble - Section d'exploitation - Chapitres	5
A3 - Vue d'ensemble - Section d'investissement - Chapitres	7
B1 - Balance générale du budget - Dépenses	9
B2 - Balance générale du budget - Recettes	10

III - Vote du budget

A1 - Section d'exploitation - Détail des dépenses	12
A2 - Section d'exploitation - Détail des recettes	14
B1 - Section d'investissement - Détail des dépenses	15
B2 - Section d'investissement - Détail des recettes	16
B3 - Opérations d'équipement - Détail des chapitres et articles	17

IV - Annexes

A - Eléments du bilan

A1.1 - Etat de la dette - Détail des crédits de trésorerie	Sans Objet
A1.2 - Etat de la dette - Répartition par nature de dette	18
A1.3 - Etat de la dette - Répartition des emprunts par structure de taux	Sans Objet
A1.4 - Etat de la dette - Typologie de la répartition de l'encours	22
A1.5 - Etat de la dette - Détail des opérations de couverture	Sans Objet
A1.6 - Etat de la dette - Autres dettes	Sans Objet
A2 - Méthodes utilisées pour les amortissements	23
A3.1 - Etat des provisions et des dépréciations	Sans Objet
A3.2 - Etalement des provisions	Sans Objet
A4.1 - Equilibre des opérations financières - Dépenses	24
A4.2 - Equilibre des opérations financières - Recettes	25
A5.1.1 - Etat de ventilation des dépenses et recettes des services d'eau et d'assainissement - Exploitation (1)	Sans Objet
A5.1.2 - Etat de ventilation des dépenses et recettes des services d'eau et d'assainissement - Investissement (1)	Sans Objet
A5.2.1 - Etat de ventilation des dép. et rec. des services d'assainissement collectif et non collectif - Exploitation (1)	Sans Objet
A5.2.2 - Etat de ventilation des dép. et rec. des services d'assainissement collectif et non collectif - Investissement (1)	Sans Objet
A6 - Etat des charges transférées	Sans Objet
A7 - Détail des opérations pour compte de tiers	Sans Objet

B - Engagements hors bilan

B1.1 - Etat des emprunts garantis par la régie	Sans Objet
B1.2 - Calcul du ratio d'endettement relatif aux garanties d'emprunt	Sans Objet
B1.3 - Subventions versées dans le cadre du vote du budget	Sans Objet
B1.4 - Etat des contrats de crédit-bail	Sans Objet
B1.5 - Etat des contrats de partenariat public-privé	Sans Objet
B1.6 - Etat des autres engagements donnés	Sans Objet
B1.7 - Etat des engagements reçus	Sans Objet
B2.1 - Etat des autorisations de programme et des crédits de paiement afférents	Sans Objet
B2.2 - Etat des autorisations d'engagement et des crédits de paiement afférents	Sans Objet

C - Autres éléments d'informations

C1.1 - Etat du personnel	26
C1.2 - Etat du personnel de la collectivité ou de l'établissement de rattachement employé par la régie	Sans Objet
C2 - Liste des organismes dans lesquels a été pris un engagement financier (2)	Sans Objet
C3 - Liste des services individualisés dans un budget annexe (3)	Sans Objet

D - Arrêté et signatures

D - Arrêté et signatures	29
--------------------------	----

(1) Ces états ne sont obligatoires que pour les régies rattachées à des communes et groupements de communes de moins de 3 000 habitants ayant décidé d'établir un budget unique pour leurs services de distribution d'eau potable et d'assainissement dans les conditions fixées par l'article L. 2224-6 du CGCT. Ils n'existent qu'en M. 49.

(2) Ces états ne sont obligatoires que pour les régies rattachées à des communes de 3 500 habitants et plus (art. L. 2313-1 du CGCT), à des groupements comprenant au moins une commune de 3 500 habitants et plus (art. L. 5211-36 du CGCT, art L. 5711-1 CGCT) et à leurs établissements publics.

(3) Uniquement pour les services dotés de l'autonomie financière et de la personnalité morale.

Préciser, pour chaque annexe, si l'état est sans objet le cas échéant.

I – INFORMATIONS GENERALES	I
MODALITES DE VOTE DU BUDGET	

I – L'assemblée délibérante a voté le présent budget par nature :

- au niveau (1) du chapitre pour la section de fonctionnement ;
- au niveau (1) du chapitre pour la section d'investissement.
 - sans (2) les chapitres « opérations d'équipement » de l'état III B 3.

La liste des articles spécialisés sur lesquels l'ordonnateur ne peut procéder à des virements d'article à article est la suivante :

II – En l'absence de mention au paragraphe I ci-dessus, le budget est réputé voté par chapitre, et, en section d'investissement, sans chapitre de dépense « opération d'équipement ».

III – Les provisions sont (3) semi-budgétaires (pas d'inscriptions en recettes de la section d'investissement) .

IV – La comparaison avec le budget précédent (cf. colonne « Pour mémoire ») s'effectue par rapport à la colonne du budget (4) primitif de l'exercice précédent.

V – Le présent budget a été voté (5) sans reprise des résultats de l'exercice N-1.

(1) A compléter par « du chapitre » ou « de l'article ».

(2) Indiquer « avec » ou « sans » les chapitres opérations d'équipement.

(3) A compléter par un seul des deux choix suivants :

- semi-budgétaires (pas d'inscription en recette de la section d'investissement),
- budgétaires (délibération n° du).

(4) Indiquer « primitif de l'exercice précédent » ou « cumulé de l'exercice précédent ».

(5) A compléter par un seul des trois choix suivants :

- sans reprise des résultats de l'exercice N-1,
- avec reprise des résultats de l'exercice N-1 après le vote du compte administratif,
- avec reprise anticipée des résultats de l'exercice N-1.

II – PRESENTATION GENERALE DU BUDGET	II
VUE D'ENSEMBLE	A1

EXPLOITATION

		DEPENSES DE LA SECTION D'EXPLOITATION	RECETTES DE LA SECTION D'EXPLOITATION
V O T E	CREDITS DE FONCTIONNEMENT VOTES AU TITRE DU PRESENT BUDGET (1)	1 321 835,00	1 321 835,00
+		+	+
R E P O R T S	RESTES A REALISER (R.A.R) DE L'EXERCICE PRECEDENT (2)	0,00	0,00
	002 RESULTAT D'EXPLOITATION REPORTE (2)	(si déficit) 0,00	(si excédent) 0,00
=		=	=
TOTAL DE LA SECTION D'EXPLOITATION (3)		1 321 835,00	1 321 835,00

INVESTISSEMENT

		DEPENSES DE LA SECTION D'INVESTISSEMENT	RECETTES DE LA SECTION D'INVESTISSEMENT
V O T E	CREDITS D'INVESTISSEMENT (1) VOTES AU TITRE DU PRESENT BUDGET (y compris les comptes 1064 et 1068)	495 000,00	495 000,00
+		+	+
R E P O R T S	RESTES A REALISER (R.A.R) DE L'EXERCICE PRECEDENT (2)	0,00	0,00
	001 SOLDE D'EXECUTION DE LA SECTION D'INVESTISSEMENT REPORTE (2)	(si solde négatif) 0,00	(si solde positif) 0,00
=		=	=
TOTAL DE LA SECTION D'INVESTISSEMENT (3)		495 000,00	495 000,00
TOTAL			
TOTAL DU BUDGET (3)		1 816 835,00	1 816 835,00

(1) Au budget primitif, les crédits votés correspondent aux crédits votés lors de cette étape budgétaire. De même, pour les décisions modificatives et le budget supplémentaire, les crédits votés correspondent aux crédits votés lors de l'étape budgétaire sans sommation avec ceux antérieurement votés lors du même exercice.

(2) A servir uniquement en cas de reprise des résultats de l'exercice précédent, soit après le vote du compte administratif, soit en cas de reprise anticipée des résultats.

Pour la section d'exploitation, les RAR sont constitués par l'ensemble des dépenses engagées et n'ayant pas donné lieu à service fait au 31 décembre de l'exercice précédent. En recettes, il s'agit des recettes certaines n'ayant pas donné lieu à l'émission d'un titre au 31/12 de l'exercice précédent.

Pour la section d'investissement, les RAR correspondent aux dépenses engagées non mandatées au 31/12 de l'exercice précédent telles qu'elles ressortent de la comptabilité des engagements et aux recettes certaines n'ayant pas donné lieu à l'émission d'un titre au 31/12 de l'exercice précédent.

(3) Total de la section d'exploitation = RAR + résultat reporté + crédits d'exploitation votés.

Total de la section d'investissement = RAR + solde d'exécution reporté + crédits d'investissement votés.

Total du budget = Total de la section d'exploitation + Total de la section d'investissement.

II – PRESENTATION GENERALE DU BUDGET	II
SECTION D'EXPLOITATION – CHAPITRES	A2

DEPENSES D'EXPLOITATION

Chap.	Libellé	Pour mémoire budget précédent (1)	Restes à réaliser N-1 (2)	Propositions nouvelles	VOTE (3)	TOTAL (= RAR + vote)
011	Charges à caractère général	424 100,00	0,00	451 600,00	451 600,00	451 600,00
012	Charges de personnel, frais assimilés	438 700,00	0,00	455 100,00	455 100,00	455 100,00
014	Atténuations de produits	0,00	0,00	0,00	0,00	0,00
65	Autres charges de gestion courante	80 000,00	0,00	20 000,00	20 000,00	20 000,00
Total des dépenses de gestion des services		942 800,00	0,00	926 700,00	926 700,00	926 700,00
66	Charges financières	50 000,00	0,00	43 000,00	43 000,00	43 000,00
67	Charges exceptionnelles	0,00	0,00	1 000,00	1 000,00	1 000,00
68	Dotations aux provisions et dépréciat° (4)	0,00		0,00	0,00	0,00
69	Impôts sur les bénéfices et assimilés (5)	0,00	0,00	0,00	0,00	0,00
022	Dépenses imprévues	0,00		0,00	0,00	0,00
Total des dépenses réelles d'exploitation		992 800,00	0,00	970 700,00	970 700,00	970 700,00
023	Virement à la section d'investissement (6)	0,00		935,00	935,00	935,00
042	Opérat° ordre transfert entre sections (6)	350 500,00		350 200,00	350 200,00	350 200,00
043	Opérat° ordre intérieur de la section (6)	0,00		0,00	0,00	0,00
Total des dépenses d'ordre d'exploitation		350 500,00		351 135,00	351 135,00	351 135,00
TOTAL		1 343 300,00	0,00	1 321 835,00	1 321 835,00	1 321 835,00

+

D 002 RESULTAT REPORTE OU ANTICIPE (2)	0,00
---	-------------

=

TOTAL DES DEPENSES D'EXPLOITATION CUMULEES	1 321 835,00
---	---------------------

RECETTES D'EXPLOITATION

Chap.	Libellé	Pour mémoire budget précédent (1)	Restes à réaliser N-1 (2)	Propositions nouvelles	VOTE (3)	TOTAL (= RAR + vote)
013	Atténuations de charges	3 100,00	0,00	2 900,00	2 900,00	2 900,00
70	Ventes produits fabriqués, prestations	1 320 000,00	0,00	1 290 000,00	1 290 000,00	1 290 000,00
73	Produits issus de la fiscalité (7)	0,00	0,00	0,00	0,00	0,00
74	Subventions d'exploitation	0,00	0,00	0,00	0,00	0,00
75	Autres produits de gestion courante	20 200,00	0,00	28 935,00	28 935,00	28 935,00
Total des recettes de gestion des services		1 343 300,00	0,00	1 321 835,00	1 321 835,00	1 321 835,00
76	Produits financiers	0,00	0,00	0,00	0,00	0,00
77	Produits exceptionnels	0,00	0,00	0,00	0,00	0,00
78	Reprises sur provisions et dépréciations (4)	0,00		0,00	0,00	0,00
Total des recettes réelles d'exploitation		1 343 300,00	0,00	1 321 835,00	1 321 835,00	1 321 835,00
042	Opérat° ordre transfert entre sections (6)	0,00		0,00	0,00	0,00
043	Opérat° ordre intérieur de la section (6)	0,00		0,00	0,00	0,00
Total des recettes d'ordre d'exploitation		0,00		0,00	0,00	0,00
TOTAL		1 343 300,00	0,00	1 321 835,00	1 321 835,00	1 321 835,00

+

R 002 RESULTAT REPORTE OU ANTICIPE (2)	0,00
---	-------------

=

TOTAL DES RECETTES D'EXPLOITATION CUMULEES	1 321 835,00
---	---------------------

Pour information :

AUTOFINANCEMENT PREVISIONNEL DÉGAGÉ AU PROFIT DE LA SECTION D'INVESTISSEMENT (8)	351 135,00
---	-------------------

Il s'agit, pour un budget voté en équilibre, des ressources propres correspondant à l'excédent des recettes réelles de fonctionnement sur les dépenses réelles de fonctionnement. Il sert à financer le remboursement du capital de la dette et les nouveaux investissements de la régie.

- (1) Cf. Modalités de vote I.
- (2) Inscrire en cas de reprise des résultats de l'exercice précédent (après vote du compte administratif ou si reprise anticipée des résultats).
- (3) Le vote de l'organe délibérant porte uniquement sur les propositions nouvelles.
- (4) Si la régie applique le régime des provisions semi-budgétaires, ainsi que pour la dotation aux dépréciations des stocks de fournitures et de marchandises, des créances et des valeurs mobilières de placement, aux dépréciations des comptes de tiers et aux dépréciations des comptes financiers.
- (5) Ce chapitre n'existe pas en M. 49.
- (6) $DE\ 023 = RI\ 021$; $DI\ 040 = RE\ 042$; $RI\ 040 = DE\ 042$; $DI\ 041 = RI\ 041$; $DE\ 043 = RE\ 043$.
- (7) Ce chapitre existe uniquement en M. 41, M. 43 et M. 44.
- (8) Solde de l'opération $DE\ 023 + DE\ 042 - RE\ 042$ ou solde de l'opération $RI\ 021 + RI\ 040 - DI\ 040$.

II – PRESENTATION GENERALE DU BUDGET	II
SECTION D'INVESTISSEMENT – CHAPITRES	A3

DEPENSES D'INVESTISSEMENT

Chap.	Libellé	Pour mémoire budget précédent (1)	Restes à réaliser N-1 (2)	Propositions nouvelles	VOTE (3)	TOTAL (= RAR + vote)
20	Immobilisations incorporelles	30 000,00	0,00	20 000,00	20 000,00	20 000,00
21	Immobilisations corporelles	15 000,00	0,00	15 000,00	15 000,00	15 000,00
22	Immobilisations reçues en affectation	0,00	0,00	0,00	0,00	0,00
23	Immobilisations en cours	125 500,00	0,00	280 000,00	280 000,00	280 000,00
	Total des opérations d'équipement	0,00	0,00	0,00	0,00	0,00
	Total des dépenses d'équipement	170 500,00	0,00	315 000,00	315 000,00	315 000,00
10	Dotations, fonds divers et réserves	0,00	0,00	0,00	0,00	0,00
13	Subventions d'investissement	0,00	0,00	0,00	0,00	0,00
16	Emprunts et dettes assimilées	180 000,00	0,00	180 000,00	180 000,00	180 000,00
18	Compte de liaison : affectat° (BA,régie) (5)	0,00	0,00	0,00	0,00	0,00
26	Participat° et créances rattachées	0,00	0,00	0,00	0,00	0,00
27	Autres immobilisations financières	0,00	0,00	0,00	0,00	0,00
020	Dépenses imprévues	0,00		0,00	0,00	0,00
	Total des dépenses financières	180 000,00	0,00	180 000,00	180 000,00	180 000,00
45...	Total des opérations pour compte de tiers (6)	0,00	0,00	0,00	0,00	0,00
	Total des dépenses réelles d'investissement	350 500,00	0,00	495 000,00	495 000,00	495 000,00
040	Opérat° ordre transfert entre sections (4)	0,00		0,00	0,00	0,00
041	Opérations patrimoniales (4)	20 000,00		0,00	0,00	0,00
	Total des dépenses d'ordre d'investissement	20 000,00		0,00	0,00	0,00
	TOTAL	370 500,00	0,00	495 000,00	495 000,00	495 000,00

+

D 001 SOLDE D'EXECUTION NEGATIF REPORTE OU ANTICIPE (1)	0,00
--	-------------

=

TOTAL DES DEPENSES D'INVESTISSEMENT CUMULEES	495 000,00
---	-------------------

RECETTES D'INVESTISSEMENT

Chap.	Libellé	Pour mémoire budget précédent (1)	Restes à réaliser N-1 (2)	Propositions nouvelles	VOTE (3)	TOTAL (= RAR + vote)
13	Subventions d'investissement	0,00	0,00	0,00	0,00	0,00
16	Emprunts et dettes assimilées (hors 165)	0,00	0,00	143 865,00	143 865,00	143 865,00
20	Immobilisations incorporelles	0,00	0,00	0,00	0,00	0,00
21	Immobilisations corporelles	0,00	0,00	0,00	0,00	0,00
22	Immobilisations reçues en affectation	0,00	0,00	0,00	0,00	0,00
23	Immobilisations en cours	0,00	0,00	0,00	0,00	0,00
	Total des recettes d'équipement	0,00	0,00	143 865,00	143 865,00	143 865,00
10	Dotations, fonds divers et réserves	0,00	0,00	0,00	0,00	0,00
106	Réserves (7)	0,00	0,00	0,00	0,00	0,00
165	Dépôts et cautionnements reçus	0,00	0,00	0,00	0,00	0,00
18	Compte de liaison : affectat° (BA,régie) (5)	0,00	0,00	0,00	0,00	0,00
26	Participat° et créances rattachées	0,00	0,00	0,00	0,00	0,00
27	Autres immobilisations financières	0,00	0,00	0,00	0,00	0,00
	Total des recettes financières	0,00	0,00	0,00	0,00	0,00
45...	Total des opérations pour le compte de tiers (6)	0,00	0,00	0,00	0,00	0,00
	Total des recettes réelles d'investissement	0,00	0,00	143 865,00	143 865,00	143 865,00
021	Virement de la section d'exploitation (4)	0,00		935,00	935,00	935,00
040	Opérat° ordre transfert entre sections (4)	350 500,00		350 200,00	350 200,00	350 200,00
041	Opérations patrimoniales (4)	20 000,00		0,00	0,00	0,00
	Total des recettes d'ordre d'investissement	370 500,00		351 135,00	351 135,00	351 135,00
	TOTAL	370 500,00	0,00	495 000,00	495 000,00	495 000,00

+

R 001 SOLDE D'EXECUTION POSITIF REPORTE OU ANTICIPE (2)	0,00
=	
TOTAL DES RECETTES D'INVESTISSEMENT CUMULEES	495 000,00

Pour information :

Il s'agit, pour un budget voté en équilibre, des ressources propres correspondant à l'excédent des recettes réelles de fonctionnement sur les dépenses réelles de fonctionnement. Il sert à financer le remboursement du capital de la dette et les nouveaux investissements de la régie.

AUTOFINANCEMENT PREVISIONNEL DÉGAGÉ PAR LA SECTION DE FONCTIONNEMENT (8)	351 135,00
---	-------------------

(1) cf. Modalités de vote I.

(2) Inscrire en cas de reprise des résultats de l'exercice précédent (après vote du compte administratif ou si reprise anticipée des résultats).

(3) Le vote de l'organe délibérant porte uniquement sur les propositions nouvelles.

(4) $DE\ 023 = RI\ 021$; $DI\ 040 = RE\ 042$; $RI\ 040 = DE\ 042$; $DI\ 041 = RI\ 041$; $DE\ 043 = RE\ 043$.

(5) A servir uniquement, en dépense, lorsque la régie effectue une dotation initiale en espèces au profit d'un service public non personnalisé qu'elle crée et, en recettes, lorsque le service non personnalisé reçoit une dotation en espèces de la part de sa collectivité de rattachement.

(6) Seul le total des opérations réelles pour compte de tiers figure sur cet état (voir le détail Annexe IV-A7).

(7) Le compte 106 n'est pas un chapitre mais un article du chapitre 10.

(8) Solde de l'opération $DE\ 023 + DE\ 042 - RE\ 042$ ou solde de l'opération $RI\ 021 + RI\ 040 - DI\ 040$.

II – PRESENTATION GENERALE DU BUDGET	II
BALANCE GENERALE DU BUDGET	B1

1 – DEPENSES (du présent budget + restes à réaliser)

	EXPLOITATION	Opérations réelles (1)	Opérations d'ordre (2)	TOTAL
011	Charges à caractère général	451 600,00		451 600,00
012	Charges de personnel, frais assimilés	455 100,00		455 100,00
014	Atténuations de produits	0,00		0,00
60	<i>Achats et variation des stocks (3)</i>		0,00	0,00
65	Autres charges de gestion courante	20 000,00		20 000,00
66	Charges financières	43 000,00	0,00	43 000,00
67	Charges exceptionnelles	1 000,00	0,00	1 000,00
68	Dot. Amortist, dépréciat°, provisions	0,00	350 200,00	350 200,00
69	Impôts sur les bénéfices et assimilés (4)	0,00		0,00
71	<i>Production stockée (ou déstockage) (3)</i>		0,00	0,00
022	Dépenses imprévues	0,00		0,00
023	<i>Virement à la section d'investissement</i>		935,00	935,00
Dépenses d'exploitation – Total		970 700,00	351 135,00	1 321 835,00

+

D 002 RESULTAT REPORTE OU ANTICIPE	0,00
---	-------------

=

TOTAL DES DEPENSES D'EXPLOITATION CUMULEES	1 321 835,00
---	---------------------

	INVESTISSEMENT	Opérations réelles (1)	Opérations d'ordre (2)	TOTAL
10	Dotations, fonds divers et réserves	0,00	0,00	0,00
13	Subventions d'investissement	0,00	0,00	0,00
14	<i>Prov. Réglementées, amort. dérogatoires</i>		0,00	0,00
15	<i>Provisions pour risques et charges (5)</i>		0,00	0,00
16	Emprunts et dettes assimilées (sauf 1688 non budgétaire)	180 000,00	0,00	180 000,00
18	Compte de liaison : affectat° (BA,régie)	0,00		0,00
	Total des opérations d'équipement	0,00		0,00
20	Immobilisations incorporelles (6)	20 000,00	0,00	20 000,00
21	Immobilisations corporelles (6)	15 000,00	0,00	15 000,00
22	Immobilisations reçues en affectation (6)	0,00	0,00	0,00
23	Immobilisations en cours (6)	280 000,00	0,00	280 000,00
26	Participations et créances rattachées	0,00	0,00	0,00
27	Autres immobilisations financières	0,00	0,00	0,00
28	<i>Amortissement des immobilisations (reprises)</i>		0,00	0,00
29	<i>Dépréciation des immobilisations</i>		0,00	0,00
39	<i>Dépréciat° des stocks et en-cours</i>		0,00	0,00
45...	Opérations pour compte de tiers (7)	0,00	0,00	0,00
481	<i>Charges à répartir plusieurs exercices</i>		0,00	0,00
3...	Stocks	0,00	0,00	0,00
020	Dépenses imprévues	0,00		0,00
Dépenses d'investissement – Total		495 000,00	0,00	495 000,00

+

D 001 SOLDE D'EXECUTION NEGATIF REPORTE OU ANTICIPE	0,00
--	-------------

=

TOTAL DES DEPENSES D'INVESTISSEMENT CUMULEES	495 000,00
---	-------------------

(1) Y compris les opérations relatives au rattachement des charges et des produits et les opérations d'ordre semi-budgétaires.

(2) Voir liste des opérations d'ordre.

(3) Permet de retracer les variations de stocks (sauf stocks de marchandises et de fournitures).

(4) Ce chapitre n'existe pas en M. 49.

(5) Si la régie applique le régime des provisions budgétaires.

(6) Hors chapitres « opérations d'équipement ».

(7) Seul le total des opérations pour compte de tiers figure sur cet état (voir le détail Annexe IV A7).

II – PRESENTATION GENERALE DU BUDGET	II
BALANCE GENERALE DU BUDGET	B2

2 – RECETTES (du présent budget + restes à réaliser)

	EXPLOITATION	Opérations réelles (1)	Opérations d'ordre (2)	TOTAL
013	Atténuations de charges	2 900,00		2 900,00
60	<i>Achats et variation des stocks (3)</i>		0,00	0,00
70	Ventes produits fabriqués, prestations	1 290 000,00		1 290 000,00
71	<i>Production stockée (ou déstockage) (3)</i>		0,00	0,00
72	<i>Production immobilisée</i>		0,00	0,00
73	Produits issus de la fiscalité (6)	0,00		0,00
74	Subventions d'exploitation	0,00		0,00
75	Autres produits de gestion courante	28 935,00		28 935,00
76	Produits financiers	0,00	0,00	0,00
77	Produits exceptionnels	0,00	0,00	0,00
78	Reprise amort., dépréciat° et provisions	0,00	0,00	0,00
79	<i>Transferts de charges</i>		0,00	0,00
Recettes d'exploitation – Total		1 321 835,00	0,00	1 321 835,00

+

R 002 RESULTAT REPORTE OU ANTICIPE	0,00
---	-------------

=

TOTAL DES RECETTES D'EXPLOITATION CUMULEES	1 321 835,00
---	---------------------

	INVESTISSEMENT	Opérations réelles (1)	Opérations d'ordre (2)	TOTAL
10	Dotations, fonds divers et réserves (sauf 106)	0,00	0,00	0,00
13	Subventions d'investissement	0,00	0,00	0,00
14	<i>Prov. Réglementées, amort. dérogatoires</i>		0,00	0,00
15	<i>Provisions pour risques et charges (4)</i>		0,00	0,00
16	Emprunts et dettes assimilées (sauf 1688 non budgétaire)	143 865,00	0,00	143 865,00
18	Comptes liaison : affectat° BA, régies	0,00	0,00	0,00
20	Immobilisations incorporelles	0,00	0,00	0,00
21	Immobilisations corporelles	0,00	0,00	0,00
22	Immobilisations reçues en affectation	0,00	0,00	0,00
23	Immobilisations en cours	0,00	0,00	0,00
26	Participations et créances rattachées	0,00	0,00	0,00
27	Autres immobilisations financières	0,00	0,00	0,00
28	<i>Amortissement des immobilisations</i>		350 200,00	350 200,00
29	<i>Dépréciation des immobilisations (4)</i>		0,00	0,00
39	<i>Dépréciat° des stocks et en-cours (4)</i>		0,00	0,00
45...	Opérations pour compte de tiers (5)	0,00	0,00	0,00
481	<i>Charges à répartir plusieurs exercices</i>		0,00	0,00
3...	Stocks	0,00	0,00	0,00
021	<i>Virement de la section d'exploitation</i>		935,00	935,00
Recettes d'investissement – Total		143 865,00	351 135,00	495 000,00

+

R 001 SOLDE D'EXECUTION POSITIF REPORTE OU ANTICIPE	0,00
--	-------------

+

AFFECTATION AUX COMPTES 106	0,00
------------------------------------	-------------

=

TOTAL DES RECETTES D'INVESTISSEMENT CUMULEES	495 000,00
---	-------------------

- (1) Y compris les opérations relatives au rattachement des charges et des produits et les opérations d'ordre semi-budgétaires.
- (2) Voir liste des opérations d'ordre.
- (3) Permet de retracer les variations de stocks (sauf stocks de marchandises et de fournitures).
- (4) Si la régie applique le régime des provisions budgétaires.
- (5) Seul le total des opérations pour compte de tiers figure sur cet état (voir le détail Annexe IV A7).
- (6) Ce chapitre existe uniquement en M. 41, en M. 43 et en M. 44.

III – VOTE DU BUDGET	III
SECTION D'EXPLOITATION – DETAIL DES DEPENSES	A1

Chap / art (1)	Libellé (1)	Pour mémoire budget précédent (2)	Propositions nouvelles (3)	Vote (4)
011	Charges à caractère général (5) (6)	424 100,00	451 600,00	451 600,00
6061	Fournitures non stockables (eau, énergie)	1 500,00	1 200,00	1 200,00
6063	Fournitures entretien et petit équipt	8 000,00	17 000,00	17 000,00
6064	Fournitures administratives	600,00	600,00	600,00
6066	Carburants	4 000,00	5 000,00	5 000,00
6068	Autres matières et fournitures	15 500,00	11 500,00	11 500,00
61521	Entretien, réparations bâtiments publics	7 000,00	13 000,00	13 000,00
61551	Entretien matériel roulant	1 000,00	0,00	0,00
6156	Maintenance	23 000,00	11 000,00	11 000,00
618	Divers	173 500,00	188 000,00	188 000,00
6228	Divers	15 500,00	14 500,00	14 500,00
6262	Frais de télécommunications	0,00	500,00	500,00
6287	Remboursements de frais	0,00	800,00	800,00
635111	Cotisat° Foncière des Entreprises	73 000,00	75 000,00	75 000,00
635112	Cotisat° Valeur Ajoutée Entreprises	9 500,00	10 000,00	10 000,00
63512	Taxes foncières	62 000,00	63 500,00	63 500,00
637	Autres impôts, taxes (autres organismes)	30 000,00	40 000,00	40 000,00
012	Charges de personnel, frais assimilés	438 700,00	455 100,00	455 100,00
6211	Personnel intérimaire	30 000,00	35 000,00	35 000,00
6215	Personnel affecté par CL de rattachement	90 000,00	91 000,00	91 000,00
6331	Versement de transport	3 600,00	3 600,00	3 600,00
6332	Cotisations versées au F.N.A.L.	1 100,00	1 100,00	1 100,00
6336	Cotisations CNFPT et CDGFPT	1 900,00	1 900,00	1 900,00
6338	Autres impôts, taxes sur rémunérations	700,00	700,00	700,00
6411	Salaires, appointements, commissions	169 000,00	173 000,00	173 000,00
6414	Indemnités et avantages divers	38 000,00	45 600,00	45 600,00
6415	Supplément familial	6 400,00	5 000,00	5 000,00
6451	Cotisations à l'U.R.S.S.A.F.	28 500,00	28 900,00	28 900,00
6452	Cotisations aux mutuelles	3 700,00	3 800,00	3 800,00
6453	Cotisations aux caisses de retraites	61 000,00	60 800,00	60 800,00
6458	Cotisat° autres organismes sociaux	900,00	900,00	900,00
6475	Médecine du travail, pharmacie	1 000,00	500,00	500,00
6478	Autres charges sociales diverses	2 900,00	3 300,00	3 300,00
014	Atténuations de produits (7)	0,00	0,00	0,00
65	Autres charges de gestion courante	80 000,00	20 000,00	20 000,00
6541	Créances admises en non-valeur	0,00	0,00	0,00
658	Charges diverses de gestion courante	80 000,00	20 000,00	20 000,00
TOTAL = DEPENSES DE GESTION DES SERVICES (a) = (011 + 012 + 014 + 65)		942 800,00	926 700,00	926 700,00
66	Charges financières (b) (8)	50 000,00	43 000,00	43 000,00
66111	Intérêts réglés à l'échéance	50 000,00	43 000,00	43 000,00
66112	Intérêts - Rattachement des ICNE	0,00	0,00	0,00
67	Charges exceptionnelles (c)	0,00	1 000,00	1 000,00
673	Titres annulés sur exercices antérieurs	0,00	1 000,00	1 000,00
68	Dotations aux provisions et dépréciat° (d) (9)	0,00	0,00	0,00
69	Impôts sur les bénéfiques et assimilés (e) (10)	0,00	0,00	0,00
022	Dépenses imprévues (f)	0,00	0,00	0,00
TOTAL DES DEPENSES REELLES = a + b + c + d + e + f		992 800,00	970 700,00	970 700,00
023	Virement à la section d'investissement	0,00	935,00	935,00
042	Opérat° ordre transfert entre sections (11) (12)	350 500,00	350 200,00	350 200,00
6811	Dot. amort. Immos incorp. et corporelles	350 500,00	350 200,00	350 200,00
TOTAL DES PRELEVEMENTS AU PROFIT DE LA SECTION D'INVESTISSEMENT		350 500,00	351 135,00	351 135,00
043	Opérat° ordre intérieur de la section	0,00	0,00	0,00
TOTAL DES DEPENSES D'ORDRE		350 500,00	351 135,00	351 135,00

Chap / art (1)	Libellé (1)	Pour mémoire budget précédent (2)	Propositions nouvelles (3)	Vote (4)
TOTAL DES DEPENSES D'EXPLOITATION DE L'EXERCICE (= Total des opérations réelles et d'ordre)		1 343 300,00	1 321 835,00	1 321 835,00

+

RESTES A REALISER N-1 (13)	0,00
-----------------------------------	-------------

+

D 002 RESULTAT REPORTE OU ANTICIPE (13)	0,00
--	-------------

=

TOTAL DES DEPENSES D'EXPLOITATION CUMULEES	1 321 835,00
---	---------------------

Détail du calcul des ICNE au compte 66112 (8)

Montant des ICNE de l'exercice	16 428,16
- Montant des ICNE de l'exercice N-1	16 428,16
= Différence ICNE N – ICNE N-1	0,00

(1) Détailler les chapitres budgétaires par article conformément au plan de comptes appliqué par la commune ou l'établissement.

(2) Cf. Modalités de vote I.

(3) Hors restes à réaliser.

(4) Le vote de l'organe délibérant porte uniquement sur les propositions nouvelles.

(5) Le compte 621 est retracé au sein du chapitre 012.

(6) Le compte 634 est uniquement ouvert en M. 41.

(7) Le compte 739 est uniquement ouvert en M. 43 et en M. 44.

(8) Si le mandatement des ICNE de l'exercice est inférieur au montant de l'exercice N-1, le montant du compte 66112 sera négatif.

(9) Si la régie applique le régime des provisions semi-budgétaires, ainsi que pour la dotation aux dépréciations des stocks de fournitures et de marchandises, des créances et des valeurs mobilières de placement, aux dépréciations des comptes de tiers et aux dépréciations des comptes financiers.

(10) Ce chapitre n'existe pas en M. 49.

(11) Cf. définitions du chapitre des opérations d'ordre, *DE 042 = RI 040*.

(12) Le compte 6815 peut figurer dans le détail du chapitre 042 si la régie applique le régime des provisions budgétaires.

(13) Inscrire en cas de reprise des résultats de l'exercice précédent (après vote du compte administratif ou si reprise anticipée des résultats).

III – VOTE DU BUDGET	III
SECTION D'EXPLOITATION – DETAIL DES RECETTES	A2

Chap / art(1)	Libellé (1)	Pour mémoire budget précédent (2)	Propositions nouvelles (3)	Vote (4)
013	Atténuations de charges (5)	3 100,00	2 900,00	2 900,00
6459	Rembourst charges SS et prévoyance	3 100,00	2 900,00	2 900,00
70	Ventes produits fabriqués, prestations	1 320 000,00	1 290 000,00	1 290 000,00
706	Prestations de services	1 320 000,00	1 290 000,00	1 290 000,00
73	Produits issus de la fiscalité (6)	0,00	0,00	0,00
74	Subventions d'exploitation	0,00	0,00	0,00
75	Autres produits de gestion courante	20 200,00	28 935,00	28 935,00
752	Revenus des immeubles	20 200,00	28 935,00	28 935,00
TOTAL = RECETTES DE GESTION DES SERVICES (a) = 013 + 70 + 73 + 74 + 75		1 343 300,00	1 321 835,00	1 321 835,00
76	Produits financiers (b)	0,00	0,00	0,00
77	Produits exceptionnels (c)	0,00	0,00	0,00
78	Reprises sur provisions et dépréciations (d) (7)	0,00	0,00	0,00
TOTAL DES RECETTES REELLES = a + b + c + d		1 343 300,00	1 321 835,00	1 321 835,00
042	Opérat° ordre transfert entre sections (8) (9)	0,00	0,00	0,00
043	Opérat° ordre intérieur de la section (8)	0,00	0,00	0,00
TOTAL DES RECETTES D'ORDRE		0,00	0,00	0,00
TOTAL DES RECETTES D'EXPLOITATION DE L'EXERCICE (= Total des opérations réelles et d'ordre)		1 343 300,00	1 321 835,00	1 321 835,00

+

RESTES A REALISER N-1 (10)	0,00
-----------------------------------	-------------

+

R 002 RESULTAT REPORTE OU ANTICIPE (10)	0,00
--	-------------

=

TOTAL DES RECETTES D'EXPLOITATION CUMULEES	1 321 835,00
---	---------------------

Détail du calcul des ICNE au compte 7622

Montant des ICNE de l'exercice	0,00
- Montant des ICNE de l'exercice N-1	0,00
= Différence ICNE N – ICNE N-1	0,00

(1) Détailler les chapitres budgétaires par article conformément au plan de comptes appliqué par la régie.

(2) Cf. Modalités de vote I.

(3) Hors restes à réaliser.

(4) Le vote de l'assemblée porte uniquement sur les propositions nouvelles.

(5) Le compte 699 n'existe pas en M. 49.

(6) Ce chapitre existe uniquement en M. 41, M. 43 et M. 44.

(7) Si la régie applique le régime des provisions semi-budgétaires, ainsi que pour la dotation aux dépréciations des stocks de fournitures et de marchandises, des créances et des valeurs mobilières de placement, aux dépréciations des comptes de tiers et aux dépréciations des comptes financiers.

(8) Cf. définitions du chapitre des opérations d'ordre, RE 042 = DI 040, RE 043 = DE 043.

(9) Le compte 7815 peut figurer dans le détail du chapitre 042 si la régie applique le régime des provisions budgétaires.

(10) Inscrire en cas de reprise des résultats de l'exercice précédent (après vote du compte administratif ou si reprise anticipée des résultats).

III – VOTE DU BUDGET	III
SECTION D'INVESTISSEMENT – DETAIL DES DEPENSES	B1

Chap / art (1)	Libellé (1)	Pour mémoire budget précédent (2)	Propositions nouvelles (3)	Vote (4)
20	Immobilisations incorporelles (hors opérations)	30 000,00	20 000,00	20 000,00
2031	Frais d'études	30 000,00	20 000,00	20 000,00
21	Immobilisations corporelles (hors opérations)	15 000,00	15 000,00	15 000,00
2154	Matériel industriel	15 000,00	15 000,00	15 000,00
2188	Autres immobilisations corporelles	0,00	0,00	0,00
22	Immobilisations reçues en affectation (hors opérations)	0,00	0,00	0,00
23	Immobilisations en cours (hors opérations)	125 500,00	280 000,00	280 000,00
2312	Terrains	90 000,00	250 000,00	250 000,00
2315	Installat°, matériel et outillage techni	35 500,00	30 000,00	30 000,00
Total des dépenses d'équipement		170 500,00	315 000,00	315 000,00
10	Dotations, fonds divers et réserves	0,00	0,00	0,00
13	Subventions d'investissement	0,00	0,00	0,00
16	Emprunts et dettes assimilées	180 000,00	180 000,00	180 000,00
1641	Emprunts en euros	180 000,00	180 000,00	180 000,00
18	Compte de liaison : affectat° (BA,régie)	0,00	0,00	0,00
26	Participat° et créances rattachées	0,00	0,00	0,00
27	Autres immobilisations financières	0,00	0,00	0,00
020	Dépenses imprévues	0,00	0,00	0,00
Total des dépenses financières		180 000,00	180 000,00	180 000,00
Total des dépenses d'opérations pour compte de tiers		0,00	0,00	0,00
TOTAL DEPENSES REELLES		350 500,00	495 000,00	495 000,00
040	Opérat° ordre transfert entre sections (7) (8)	0,00	0,00	0,00
	<i>Reprises sur autofinancement antérieur</i>	0,00	0,00	0,00
	<i>Charges transférées</i>	0,00	0,00	0,00
041	Opérations patrimoniales (9)	20 000,00	0,00	0,00
2312	Terrains	20 000,00	0,00	0,00
TOTAL DEPENSES D'ORDRE		20 000,00	0,00	0,00
TOTAL DES DEPENSES D'INVESTISSEMENT DE L'EXERCICE (= Total des dépenses réelles et d'ordre)		370 500,00	495 000,00	495 000,00

+

RESTES A REALISER N-1 (10)	0,00
-----------------------------------	-------------

+

D 001 SOLDE D'EXECUTION NEGATIF REPORTE OU ANTICIPE (10)	0,00
---	-------------

=

TOTAL DES DEPENSES D'INVESTISSEMENT CUMULEES	495 000,00
---	-------------------

(1) Détailler les chapitres budgétaires par article conformément au plan de comptes appliqué par la régie.

(2) Cf. Modalités de vote I.

(3) Hors restes à réaliser.

(4) Le vote de l'organe délibérant porte uniquement sur les propositions nouvelles.

(5) Voir état III B3 pour le détail des opérations d'équipement.

(6) Voir annexe IV A7 pour le détail des opérations pour compte de tiers.

(7) Cf. définitions du chapitre des opérations d'ordre, *DI 040 = RE 042*.

(8) Le compte 15...2 peut figurer dans le détail du chapitre 042 si la régie applique le régime des provisions budgétaires.

(9) Cf. définitions du chapitre des opérations d'ordre, *DI 041 = RI 041*.

(10) Inscrire en cas de reprise des résultats de l'exercice précédent (après vote du compte administratif ou si reprise anticipée des résultats).

III – VOTE DU BUDGET	III
SECTION D'INVESTISSEMENT – DETAIL DES RECETTES	B2

Chap / art (1)	Libellé (1)	Pour mémoire budget précédent (2)	Propositions nouvelles (3)	Vote (4)
13	Subventions d'investissement	0,00	0,00	0,00
16	Emprunts et dettes assimilées (hors 165)	0,00	143 865,00	143 865,00
1641	Emprunts en euros	0,00	143 865,00	143 865,00
20	Immobilisations incorporelles	0,00	0,00	0,00
21	Immobilisations corporelles	0,00	0,00	0,00
22	Immobilisations reçues en affectation	0,00	0,00	0,00
23	Immobilisations en cours	0,00	0,00	0,00
Total des recettes d'équipement		0,00	143 865,00	143 865,00
10	Dotations, fonds divers et réserves	0,00	0,00	0,00
165	Dépôts et cautionnements reçus	0,00	0,00	0,00
18	Compte de liaison : affectat° (BA,régie)	0,00	0,00	0,00
26	Participat° et créances rattachées	0,00	0,00	0,00
27	Autres immobilisations financières	0,00	0,00	0,00
Total des recettes financières		0,00	0,00	0,00
Total des recettes d'opérations pour compte de tiers		0,00	0,00	0,00
TOTAL RECETTES REELLES		0,00	143 865,00	143 865,00
021	Virement de la section d'exploitation	0,00	935,00	935,00
040	Opérat° ordre transfert entre sections (6) (7)	350 500,00	350 200,00	350 200,00
28031	Frais d'études	0,00	1 600,00	1 600,00
28121	Aménagement Terrains nus	25 800,00	25 800,00	25 800,00
28151	Installations complexes spécialisées	303 000,00	302 600,00	302 600,00
28154	Matériel industriel	17 000,00	16 700,00	16 700,00
28182	Matériel de transport	1 100,00	1 100,00	1 100,00
28183	Matériel de bureau et informatique	3 000,00	1 700,00	1 700,00
28184	Mobilier	600,00	700,00	700,00
TOTAL DES PRELEVEMENTS PROVENANT DE LA SECTION D'EXPLOITATION		350 500,00	351 135,00	351 135,00
041	Opérations patrimoniales (8)	20 000,00	0,00	0,00
2031	Frais d'études	20 000,00	0,00	0,00
TOTAL RECETTES D'ORDRE		370 500,00	351 135,00	351 135,00
TOTAL DES RECETTES D'INVESTISSEMENT DE L'EXERCICE (= Total des recettes réelles et d'ordre)		370 500,00	495 000,00	495 000,00

+

RESTES A REALISER N-1 (9)	0,00
----------------------------------	-------------

+

R 001 SOLDE D'EXECUTION POSITIF REPORTE OU ANTICIPE (9)	0,00
--	-------------

=

TOTAL DES RECETTES D'INVESTISSEMENT CUMULEES	495 000,00
---	-------------------

(1) Détailler les chapitres budgétaires par article conformément au plan de comptes appliqué par la régie.

(2) Cf. Modalités de vote I.

(3) Hors restes à réaliser.

(4) Le vote de l'organe délibérant porte uniquement sur les propositions nouvelles.

(5) Voir annexe IV A7 pour le détail des opérations pour compte de tiers.

(6) Cf. définitions du chapitre des opérations d'ordre, RI 040 = DE 042.

(7) Le compte 15...2 peut figurer dans le détail du chapitre 042 si la régie applique le régime des provisions budgétaires.

(8) Cf. définitions du chapitre des opérations d'ordre, DI 041 = RI 041.

(9) Inscrire en cas de reprise des résultats de l'exercice précédent (après vote du compte administratif ou si reprise anticipée des résultats).

III – VOTE DU BUDGET	III
DETAIL DES CHAPITRES D'OPERATION D'EQUIPEMENT	B3

Cet état ne contient pas d'information.

IV – ANNEXES	IV
ELEMENTS DU BILAN – ETAT DE LA DETTE – REPARTITION PAR NATURE DE DETTE	A1.2

A1.2 – REPARTITION PAR NATURE DE DETTE (hors 16449 et 166)

Nature (Pour chaque ligne, indiquer le numéro de contrat)	Emprunts et dettes à l'origine du contrat													
	Organisme prêteur ou chef de file	Date de signature	Date d'émission ou date de mobilisation (1)	Date du premier remboursement	Nominal (2)	Type de taux d'intérêt (3)	Index (4)	Taux initial		Devise	Périodicité des remboursements (6)	Profil d'amortissement (7)	Possibilité de remboursement anticipé O/N	Catégorie d'emprunt (8)
								Niveau de taux (5)	Taux actuariel					
163 Emprunts obligataires (Total)					0,00									
164 Emprunts auprès d'établissement de crédit (Total)					2 700 000,00									
1641 Emprunts en euros (total)					2 700 000,00									
200501-DPI	CREDIT FONCIER DE FRANCE	30/12/2005	30/12/2005	01/12/2006	400 000,00	F	Taux fixe à 3.59 %	3,590	3,590	EUR	A	P	O	A-1
200702-DPI	SFIL CAFFIL	31/07/2007	31/07/2007	01/08/2008	2 000 000,00	F	Taux fixe à 4.75 %	4,750	4,820	EUR	A	C	O	A-1
200804-DPI	CAISSE D'EPARGNE	25/12/2008	29/12/2008	25/03/2009	300 000,00	V	Euribor 03 M + 0.85	3,870	3,980	EUR	T	P	O	A-1
1643 Emprunts en devises (total)					0,00									
16441 Emprunts assortis d'une option de tirage sur ligne de trésorerie (total)					0,00									
165 Dépôts et cautionnements reçus (Total)					0,00									
167 Emprunts et dettes assortis de conditions particulières (Total)					0,00									
1675 Dettes pour METP et PPP (total)					0,00									
1678 Autres emprunts et dettes (total)					0,00									
168 Emprunts et dettes assimilés (Total)					0,00									
1681 Autres emprunts (total)					0,00									
1682 Bons à moyen terme négociables (total)					0,00									

Dijon Métropole - DM-Bud 02 DPI et DASRI - BP - 2018

Nature (Pour chaque ligne, indiquer le numéro de contrat)	Emprunts et dettes à l'origine du contrat													
	Organisme prêteur ou chef de file	Date de signature	Date d'émission ou date de mobilisation (1)	Date du premier remboursement	Nominal (2)	Type de taux d'intérêt (3)	Index (4)	Taux initial		Devise	Périodicité des remboursements (6)	Profil d'amortissement (7)	Possibilité de remboursement anticipé O/N	Catégorie d'emprunt (8)
								Niveau de taux (5)	Taux actuariel					
1687 Autres dettes (total)					0,00									
Total général					2 700 000,00									

(1) Si un emprunt donne lieu à plusieurs mobilisations, indiquer la date de la première mobilisation.

(2) Nominal : montant emprunté à l'origine.

(3) Type de taux d'intérêt : F : fixe ; V : variable simple ; C : complexe (c'est-à-dire un taux variable qui n'est pas seulement défini comme la simple addition d'un taux usuel de référence et d'une marge exprimée en point de pourcentage).

(4) Mentionner le ou les types d'index (ex : Euribor 3 mois).

(5) Indiquer le niveau de taux à l'origine du contrat.

(6) Indiquer la périodicité des remboursements : A : annuelle ; M : mensuelle, B : bimestrielle, S : semestrielle, T : trimestrielle, X autre.

(7) Indiquer C pour amortissement constant, P pour amortissement progressif, F pour *in fine*, X pour autres à préciser.

(8) Catégorie d'emprunt à l'origine. Exemple A-1 (cf. la classification des emprunts suivant la typologie de la circulaire IOCB1015077C du 25 juin 2010 sur les produits financiers offerts aux collectivités territoriales).

IV – ANNEXES	IV
ELEMENTS DU BILAN – ETAT DE LA DETTE – REPARTITION PAR NATURE DE DETTE	A1.2

A1.2 – REPARTITION PAR NATURE DE DETTE (hors 16449 et 166) (suite)

Nature (Pour chaque ligne, indiquer le numéro de contrat)	Emprunts et dettes au 01/01/N											
	Couverture ? O/N (10)	Montant couvert	Catégorie d'emprunt après couverture éventuelle (11)	Capital restant dû au 01/01/N	Durée résiduelle (en années)	Taux d'intérêt			Annuité de l'exercice			ICNE de l'exercice
						Type de taux (12)	Index (13)	Niveau de taux d'intérêt à la date de vote du budget (14)	Capital	Charges d'intérêt (15)	Intérêts perçus (le cas échéant) (16)	
163 Emprunts obligataires (Total)		0,00		0,00					0,00	0,00	0,00	0,00
164 Emprunts auprès d'établissement de crédit (Total)		0,00		957 300,70					179 134,04	36 394,05	0,00	10 906,82
1641 Emprunts en euros (total)		0,00		957 300,70					179 134,04	36 394,05	0,00	10 906,82
200501-DPI	N	0,00	A-1	97 756,66	2,92	F	Taux fixe à 3.59 %	3,590	31 443,23	3 509,46	0,00	195,67
200702-DPI	N	0,00	A-1	666 660,03	4,58	F	Taux fixe à 4.75 %	4,820	133 333,33	32 106,16	0,00	10 696,17
200804-DPI	N	0,00	A-1	192 884,01	10,98	V	Euribor 03 M + 0.7	0,380	14 357,48	778,43	0,00	14,98
1643 Emprunts en devises (total)		0,00		0,00					0,00	0,00	0,00	0,00
16441 Emprunts assortis d'une option de tirage sur ligne de trésorerie (total) (9)		0,00		0,00					0,00	0,00	0,00	0,00
165 Dépôts et cautionnements reçus (Total)		0,00		0,00					0,00	0,00	0,00	0,00
167 Emprunts et dettes assortis de conditions particulières (Total)		0,00		0,00					0,00	0,00	0,00	0,00
1675 Dettes pour METP et PPP (total)		0,00		0,00					0,00	0,00	0,00	0,00
1678 Autres emprunts et dettes (total)		0,00		0,00					0,00	0,00	0,00	0,00
168 Emprunts et dettes assimilés (Total)		0,00		0,00					0,00	0,00	0,00	0,00
1681 Autres emprunts (total)		0,00		0,00					0,00	0,00	0,00	0,00
1682 Bons à moyen terme négociables (total)		0,00		0,00					0,00	0,00	0,00	0,00
1687 Autres dettes (total)		0,00		0,00					0,00	0,00	0,00	0,00

Dijon Métropole - DM-Bud 02 DPI et DASRI - BP - 2018

Nature (Pour chaque ligne, indiquer le numéro de contrat)	Emprunts et dettes au 01/01/N											
	Couverture ? O/N (10)	Montant couvert	Catégorie d'emprunt après couverture éventuelle (11)	Capital restant dû au 01/01/N	Durée résiduelle (en années)	Taux d'intérêt			Annuité de l'exercice			ICNE de l'exercice
						Type de taux (12)	Index (13)	Niveau de taux d'intérêt à la date de vote du budget (14)	Capital	Charges d'intérêt (15)	Intérêts perçus (le cas échéant) (16)	
Total général		0,00		957 300,70					179 134,04	36 394,05	0,00	10 906,82

(9) S'agissant des emprunts assortis d'une ligne de trésorerie, il faut faire ressortir le remboursement du capital de la dette prévue pour l'exercice correspondant au véritable endettement.

(10) Si l'emprunt est soumis à couverture, il convient de compléter le tableau « détail des opérations de couverture ».

(11) Catégorie d'emprunt. Exemple A-1 (cf. la classification des emprunts suivant la typologie de la circulaire IOCB1015077C du 25 juin 2010 sur les produits financiers offerts aux collectivités territoriales).

(12) Type de taux d'intérêt après opérations de couverture : F : fixe ; V : variable simple ; C : complexe (c'est-à-dire un taux variable qui n'est pas seulement défini comme la simple addition d'un taux usuel de référence et d'une marge exprimée en point de pourcentage).

(13) Mentionner l'index en cours au 01/01/N après opérations de couverture.

(14) Taux après opérations de couverture éventuelles. Pour les emprunts à taux variable, indiquer le niveau à la date de vote du budget.

(15) Il s'agit des intérêts dus au titre du contrat initial et comptabilisés à l'article 66111 « Intérêts réglés à l'échéance » (intérêts décaissés) et intérêts éventuels dus au titre du contrat d'échange éventuel et comptabilisés à l'article 668.

(16) Indiquer les intérêts éventuellement reçus au titre du contrat d'échange éventuel et comptabilisés au 768.

IV – ANNEXES	IV
ELEMENTS DU BILAN – ETAT DE LA DETTE – TYPOLOGIE DE LA REPARTITION DE L'ENCOURS	A1.4

A1.4 – TYPOLOGIE DE LA REPARTITION DE L'ENCOURS (1)

Indices sous-jacents		(1) Indices zone euro	(2) Indices inflation française ou zone euro ou écart entre ces indices	(3) Ecart d'indices zone euro	(4) Indices hors zone euro et écarts d'indices dont l'un est un indice hors zone euro	(5) Ecart d'indices hors zone euro	(6) Autres indices
(A) Taux fixe simple. Taux variable simple. Echange de taux fixe contre taux variable ou inversement. Echange de taux structuré contre taux variable ou taux fixe (sens unique). Taux variable simple plafonné (cap) ou encadré (tunnel)	Nombre de produits	3	0	0	0	0	
	% de l'encours	100,00	0,00	0,00	0,00	0,00	
	Montant en euros	957 300,70	0,00	0,00	0,00	0,00	
(B) Barrière simple. Pas d'effet de levier	Nombre de produits	0	0	0	0	0	
	% de l'encours	0,00	0,00	0,00	0,00	0,00	
	Montant en euros	0,00	0,00	0,00	0,00	0,00	
(C) Option d'échange (swaption)	Nombre de produits	0	0	0	0	0	
	% de l'encours	0,00	0,00	0,00	0,00	0,00	
	Montant en euros	0,00	0,00	0,00	0,00	0,00	
(D) Multiplicateur jusqu'à 3 ; multiplicateur jusqu'à 5 capé	Nombre de produits	0	0	0	0	0	
	% de l'encours	0,00	0,00	0,00	0,00	0,00	
	Montant en euros	0,00	0,00	0,00	0,00	0,00	
(E) Multiplicateur jusqu'à 5	Nombre de produits	0	0	0	0	0	
	% de l'encours	0,00	0,00	0,00	0,00	0,00	
	Montant en euros	0,00	0,00	0,00	0,00	0,00	
(F) Autres types de structures	Nombre de produits						0
	% de l'encours						0,00
	Montant en euros						0,00

(1) Cette annexe retrace le stock de dette au 01/01/N après opérations de couverture éventuelles.

IV – ANNEXES	IV
ELEMENTS DU BILAN METHODES UTILISEES POUR LES AMORTISSEMENTS	A2

A2 – AMORTISSEMENTS – METHODES UTILISEES

CHOIX DE L'ASSEMBLEE DELIBERANTE	Délibération du
Biens de faible valeur Seuil unitaire en deçà duquel les immobilisations de peu de valeur s'amortissent sur un an (article R. 2321-1 du CGCT) : 400 €	16/10/2010

Procédure d'amortissement (linéaire, dégressif, variable)	Catégories de biens amortis	Durée (en années)	
L	Immobilisations incorporelles (dont logiciels)	5	16/10/2010
L	Frais d'études et frais d'insertion non suivis de réalisation	5	16/10/2010
L	Frais de recherche et développement	5	16/10/2010
L	Mobilier	10	16/10/2010
L	Gros équipements d'atelier et de garage	10	16/10/2010
L	Matériels et outillages	5	16/10/2010
L	Matériel informatique	5	16/10/2010
L	Pièces mécaniques subissant de fortes contraintes techniques	3	16/10/2010
L	Véhicules motorisés légers (voitures, 2 roues) et véhicules non motorisés (bicyclettes)	10	16/10/2010
L	Véhicules motorisés lourds avec leurs aménagements (camions et véhicules industriels)	12	16/10/2010
L	Installations générales, agencement, aménagement des constructions	15	16/10/2010
L	Installations complexes spécialisées	15	16/10/2010
L	Biens immeubles productifs de revenus	15	16/10/2010
L	Bâtiments industriels et bungalows	20	16/10/2010
L	Constructions sur sol d'autrui (amorties sur la durée du bail ou convention)	0	12/11/2015

IV – ANNEXES	IV
ELEMENTS DU BILAN EQUILIBRE DES OPERATIONS FINANCIERES – DEPENSES	A4.1

DEPENSES A COUVRIR PAR DES RESSOURCES PROPRES

Art. (1)	Libellé (1)	Propositions nouvelles	Vote (2)
DEPENSES TOTALES A COUVRIR PAR DES RESSOURCES PROPRES =A + B		180 000,00	I 180 000,00
16 Emprunts et dettes assimilées (A)		180 000,00	180 000,00
1631	Emprunts obligataires	0,00	0,00
1641	Emprunts en euros	180 000,00	180 000,00
1643	Emprunts en devises	0,00	0,00
16441	Opérat° afférentes à l'emprunt	0,00	0,00
1678	Autres emprunts et dettes	0,00	0,00
1681	Autres emprunts	0,00	0,00
1682	Bons à moyen terme négociables	0,00	0,00
1687	Autres dettes	0,00	0,00
Dépenses et transferts à déduire des ressources propres (B)		0,00	0,00
10...	<i>Reprise de dotations, fonds divers et réserves</i>		
10...	Reversement de dotations, fonds divers et réserves		
139	<i>Subv. invest. transférées cpte résultat</i>	0,00	0,00
020	Dépenses imprévues	0,00	0,00

	Op. de l'exercice I	Restes à réaliser en dépenses de l'exercice précédent (3) (4)	Solde d'exécution D001 (3) (4)	TOTAL II
Dépenses à couvrir par des ressources propres	180 000,00	0,00	0,00	180 000,00

(1) Détailler les chapitres budgétaires par article conformément au plan de comptes.

(2) Crédits de l'exercice votés lors de la séance.

(3) Inscrire uniquement si le compte administratif est voté ou en cas de reprise anticipée des résultats de l'exercice précédent.

(4) Indiquer le montant correspondant figurant en II - Présentation générale du budget – vue d'ensemble.

IV – ANNEXES	IV
ELEMENTS DU BILAN EQUILIBRE DES OPERATIONS FINANCIERES – RECETTES	A4.2

RESSOURCES PROPRES

Art. (1)	Libellé (1)	Propositions nouvelles	Vote (2)
RECETTES (RESSOURCES PROPRES) = a + b		351 135,00	III 351 135,00
Ressources propres externes de l'année (a)		0,00	0,00
10222	FCTVA	0,00	0,00
10228	Autres fonds globalisés	0,00	0,00
26...	Participations et créances rattachées		
27...	Autres immobilisations financières		
Ressources propres internes de l'année (b) (3)		351 135,00	351 135,00
15...	Provisions pour risques et charges		
169	Primes de remboursement des obligations	0,00	0,00
26...	Participations et créances rattachées		
27...	Autres immobilisations financières		
28...	Amortissement des immobilisations		
28031	Frais d'études	1 600,00	1 600,00
28121	Aménagement Terrains nus	25 800,00	25 800,00
28151	Installations complexes spécialisées	302 600,00	302 600,00
28154	Matériel industriel	16 700,00	16 700,00
28182	Matériel de transport	1 100,00	1 100,00
28183	Matériel de bureau et informatique	1 700,00	1 700,00
28184	Mobilier	700,00	700,00
29...	Dépréciation des immobilisations		
39...	Dépréciat° des stocks et en-cours		
481...	Charges à répartir plusieurs exercices		
021	Virement de la section d'exploitation	935,00	935,00

	Opérations de l'exercice III	Restes à réaliser en recettes de l'exercice précédent (4) (5)	Solde d'exécution R001 (4) (5)	Affectation R106 (4)	TOTAL IV
Total ressources propres disponibles	351 135,00	0,00	0,00	0,00	351 135,00

	Montant	
Dépenses à couvrir par des ressources propres	II	180 000,00
Ressources propres disponibles	IV	351 135,00
Solde	V = IV – II (6)	171 135,00

(1) Les comptes 15, 169, 26, 27, 28, 29, 39 et 481 sont à détailler conformément au plan de comptes.

(2) Crédits de l'exercice votés lors de la séance.

(3) Les comptes 15, 29 et 39 sont présentés uniquement si la commune ou l'établissement applique le régime des provisions budgétaires.

(4) Inscrive uniquement si le compte administratif est voté ou en cas de reprise anticipée des résultats de l'exercice précédent.

(5) Indiquer le montant correspondant figurant en II - Présentation générale du budget – vue d'ensemble.

(6) Indiquer le signe algébrique.

IV – ANNEXES	IV
AUTRES ELEMENTS D'INFORMATIONS – ETAT DU PERSONNEL AU 01/01/N	C1.1

C1.1 – ETAT DU PERSONNEL AU 01/01/N

GRADES OU EMPLOIS (1)	CATEGORIES (2)	EMPLOIS BUDGETAIRES (3)			EFFECTIFS POURVUS SUR EMPLOIS BUDGETAIRES EN ETPT (4)		
		EMPLOIS PERMANENTS À TEMPS COMPLET	EMPLOIS PERMANENTS À TEMPS NON COMPLET	TOTAL	AGENTS TITULAIRES	AGENTS NON TITULAIRES	TOTAL
EMPLOIS FONCTIONNELS (a)		0,00	0,00	0,00	0,00	0,00	0,00
Directeur général des services		0,00	0,00	0,00	0,00	0,00	0,00
Directeur général adjoint des services		0,00	0,00	0,00	0,00	0,00	0,00
Directeur général des services techniques		0,00	0,00	0,00	0,00	0,00	0,00
Emplois créés au titre de l'article 6-1 de la loi n° 84-53		0,00	0,00	0,00	0,00	0,00	0,00
FILIERE ADMINISTRATIVE (b)		0,00	0,00	0,00	0,00	0,00	0,00
FILIERE TECHNIQUE (c)		10,00	0,00	10,00	8,00	0,00	8,00
Adjt tech ter	C	5,00	0,00	5,00	4,00	0,00	4,00
Adjt tech ter Pal 1Cl	C	0,00	0,00	0,00	2,00	0,00	2,00
Adjt tech ter Pal 2Cl	C	3,00	0,00	3,00	1,00	0,00	1,00
Agent maitrise	C	0,00	0,00	0,00	1,00	0,00	1,00
Agent maitrise Pal	C	1,00	0,00	1,00	0,00	0,00	0,00
Technicien Pal 1Cl	B	1,00	0,00	1,00	0,00	0,00	0,00
FILIERE SOCIALE (d)		0,00	0,00	0,00	0,00	0,00	0,00
FILIERE MEDICO-SOCIALE(e)		0,00	0,00	0,00	0,00	0,00	0,00
FILIERE MEDICO-TECHNIQUE (f)		0,00	0,00	0,00	0,00	0,00	0,00
FILIERE SPORTIVE (g)		0,00	0,00	0,00	0,00	0,00	0,00
FILIERE CULTURELLE (h)		0,00	0,00	0,00	0,00	0,00	0,00
FILIERE ANIMATION (i)		0,00	0,00	0,00	0,00	0,00	0,00
FILIERE POLICE (j)		0,00	0,00	0,00	0,00	0,00	0,00
EMPLOIS NON CITES (k) (5)		0,00	0,00	0,00	0,00	0,00	0,00
TOTAL GENERAL (b + c + d + e + f + g + h + i + j + k)		10,00	0,00	10,00	8,00	0,00	8,00

(1) Les grades ou emplois sont désignés conformément à la circulaire n° NOR : INTB9500102C du 23 mars 1995. Les emplois fonctionnels sont également comptabilisés dans leur filière d'origine.

(2) Catégories : A, B ou C.

(3) Emplois budgétaires créés par l'assemblée délibérante. Les emplois permanents à temps complet sont comptabilisés pour une unité, les emplois à temps non complet sont comptabilisés à hauteur de la quotité de travail prévue par la délibération créant l'emploi.

(4) Equivalent temps plein annuel travaillé (ETPT). Le décompte est proportionnel à l'activité des agents, mesurée par leur quotité de temps de travail et par leur période d'activité sur l'année :

ETPT = Effectifs physiques * quotité de temps de travail * période d'activité dans l'année

Exemple : un agent à temps plein (quotité de travail = 100 %) présent toute l'année correspond à 1 ETPT ; un agent à temps partiel, à 80 % (quotité de travail = 80 %) présent toute l'année correspond à 0,8 ETPT ; un agent à temps partiel, à 80 % (quotité de travail = 80 %) présent la moitié de l'année (ex : CDD de 6 mois, recrutement à mi-année) correspond à 0,4 ETPT (0,8 * 6 / 12).

(5) Par exemple : emplois dont les missions ne correspondent pas à un cadre d'emploi existant, « emplois spécifiques » régis par l'article 139 ter de la loi n° 84-53 du 26 janvier 1984 etc.

IV – ANNEXES	IV
AUTRES ELEMENTS D'INFORMATIONS – ETAT DU PERSONNEL AU 01/01/N	C1.1

C1.1 – ETAT DU PERSONNEL AU 01/01/N (suite)

AGENTS NON TITULAIRES EN FONCTION AU 01/01/N	CATEGORIES (1)	SECTEUR (2)	REMUNERATION (3)		CONTRAT	
			Indice (8)	Euros	Fondement du contrat (4)	Nature du contrat (5)
Agents occupant un emploi permanent (6)				0,00		
Agents occupant un emploi non permanent (7)				0,00		
TOTAL GENERAL				0,00		

(1) CATEGORIES: A, B et C.

(2) SECTEUR ADM : Administratif.
 TECH : Technique.
 URB : Urbanisme (dont aménagement urbain).
 S : Social.
 MS : Médico-social.
 MT : Médico-technique.
 SP : Sportif.
 CULT : Culturel.
 ANIM : Animation.
 PM : Police.
 OTR : Missions non rattachables à une filière.

(3) REMUNERATION : Référence à un indice brut (indiquer le niveau de l'indice brut) de la fonction publique ou en euros annuels bruts (indiquer l'ensemble des éléments de la rémunération brute annuelle).

(4) CONTRAT : Motif du contrat (loi du 26 janvier 1984 modifiée) :
 3-a° : article 3, 1er alinéa : accroissement temporaire d'activité.
 3-b : article 3, 2ème alinéa : accroissement saisonnier d'activité.
 3-1 : remplacement d'un fonctionnaire autorisé à servir à temps partiel ou indisponible (maladie, maternité...).
 3-2 : vacance temporaire d'un emploi.
 3-3-1° : absence de cadre d'emplois de fonctionnaires susceptibles d'assurer les fonctions correspondantes.
 3-3-2° : emplois du niveau de la catégorie A lorsque les besoins des services ou la nature des fonctions le justifient.
 3-3-3° : emplois de secrétaire de mairie des communes de moins de 1 000 habitants et de secrétaire des groupements composés de communes dont la population moyenne est inférieure à ce seuil.
 3-3-4° : emplois à temps non complet des communes de moins de 1 000 habitants et des groupements composés de communes dont la population moyenne est inférieure à ce seuil, lorsque la quotité de temps de travail est inférieure à 50 %.
 3-3-5° : emplois des communes de moins de 2 000 habitants et des groupements de communes de moins de 10 000 habitants dont la création ou la suppression dépend de la décision d'une autorité qui s'impose à la collectivité ou à l'établissement en matière de création, de changement de périmètre ou de suppression d'un service public.
 3-4 : article 21 de la loi n° 2012-347 : contrat à durée indéterminée obligatoirement proposée à un agent contractuel.
 38 : article 38 travailleurs handicapés catégorie C.
 47 : article 47 recrutements directs sur emplois fonctionnels
 110 : article 110 collaborateurs de groupes de cabinets.
 110-1 : collaborateurs de groupes d'élus.
 A : autres (préciser).

(5) Indiquer si l'agent contractuel est titulaire d'un contrat à durée déterminée (CDD) ou d'un contrat à durée indéterminée (CDI). Les contrats particuliers devront être labellisés « A / autres » et feront l'objet d'une précision (ex : « contrats aidés »).

(6) Occupent un emploi permanent de la fonction publique territoriale, les agents non titulaires recrutés sur le fondement des articles 3-1, 3-2, 3-3, 38 et 47 de la loi n° 84-53 du 26 janvier 1984, ainsi que les agents qui sont titulaires d'un contrat à durée indéterminée pris sur le fondement de l'article 21 de la loi n° 2012-347.

(7) Occupent un emploi non permanent de la fonction publique territoriale, les agents non titulaires recrutés sur le fondement des articles 3, 110 et 110-1.

(8) Si un contrat fixe comme référence de rémunération un traitement hors échelle, il convient de mentionner le chevron conformément à l'article 6 décret 85-1148 du 20 octobre 1985.

REPUBLIQUE FRANÇAISE

Numéro SIRET 24210041000040	COLLECTIVITE DE RATTACHEMENT Etat ou organisme d'état Dijon Métropole
--	--

POSTE COMPTABLE DE : Trésorier Municipal

SERVICE PUBLIC LOCAL

M. 43 (1)

Budget primitif

BUDGET : DM-Bud 03 Transport (2)

ANNEE 2018

(1) Compléter en fonction du service public local et du plan de comptes utilisé : M. 4, M. 41, M. 42, M. 43, M. 44 ou M. 49.

(2) Indiquer le budget concerné : budget principal ou libellé du budget annexe.

Sommaire

I - Informations générales

Modalités de vote du budget	3
-----------------------------	---

II - Présentation générale du budget

A1 - Vue d'ensemble - Sections	4
A2 - Vue d'ensemble - Section d'exploitation - Chapitres	5
A3 - Vue d'ensemble - Section d'investissement - Chapitres	7
B1 - Balance générale du budget - Dépenses	9
B2 - Balance générale du budget - Recettes	10

III - Vote du budget

A1 - Section d'exploitation - Détail des dépenses	12
A2 - Section d'exploitation - Détail des recettes	14
B1 - Section d'investissement - Détail des dépenses	15
B2 - Section d'investissement - Détail des recettes	17
B3 - Opérations d'équipement - Détail des chapitres et articles	19

IV - Annexes

A - Eléments du bilan

A1.1 - Etat de la dette - Détail des crédits de trésorerie	Sans Objet
A1.2 - Etat de la dette - Répartition par nature de dette	20
A1.3 - Etat de la dette - Répartition des emprunts par structure de taux	24
A1.4 - Etat de la dette - Typologie de la répartition de l'encours	25
A1.5 - Etat de la dette - Détail des opérations de couverture	Sans Objet
A1.6 - Etat de la dette - Autres dettes	Sans Objet
A2 - Méthodes utilisées pour les amortissements	26
A3.1 - Etat des provisions et des dépréciations	Sans Objet
A3.2 - Etalement des provisions	Sans Objet
A4.1 - Equilibre des opérations financières - Dépenses	27
A4.2 - Equilibre des opérations financières - Recettes	28
A5.1.1 - Etat de ventilation des dépenses et recettes des services d'eau et d'assainissement - Exploitation (1)	Sans Objet
A5.1.2 - Etat de ventilation des dépenses et recettes des services d'eau et d'assainissement - Investissement (1)	Sans Objet
A5.2.1 - Etat de ventilation des dép. et rec. des services d'assainissement collectif et non collectif - Exploitation (1)	Sans Objet
A5.2.2 - Etat de ventilation des dép. et rec. des services d'assainissement collectif et non collectif - Investissement (1)	Sans Objet
A6 - Etat des charges transférées	29
A7 - Détail des opérations pour compte de tiers	Sans Objet

B - Engagements hors bilan

B1.1 - Etat des emprunts garantis par la régie	Sans Objet
B1.2 - Calcul du ratio d'endettement relatif aux garanties d'emprunt	Sans Objet
B1.3 - Subventions versées dans le cadre du vote du budget	Sans Objet
B1.4 - Etat des contrats de crédit-bail	31
B1.5 - Etat des contrats de partenariat public-privé	32
B1.6 - Etat des autres engagements donnés	Sans Objet
B1.7 - Etat des engagements reçus	Sans Objet
B2.1 - Etat des autorisations de programme et des crédits de paiement afférents	33
B2.2 - Etat des autorisations d'engagement et des crédits de paiement afférents	Sans Objet

C - Autres éléments d'informations

C1.1 - Etat du personnel	Sans Objet
C1.2 - Etat du personnel de la collectivité ou de l'établissement de rattachement employé par la régie	Sans Objet
C2 - Liste des organismes dans lesquels a été pris un engagement financier (2)	Sans Objet
C3 - Liste des services individualisés dans un budget annexe (3)	Sans Objet

D - Arrêté et signatures

D - Arrêté et signatures	34
--------------------------	----

(1) Ces états ne sont obligatoires que pour les régies rattachées à des communes et groupements de communes de moins de 3 000 habitants ayant décidé d'établir un budget unique pour leurs services de distribution d'eau potable et d'assainissement dans les conditions fixées par l'article L. 2224-6 du CGCT. Ils n'existent qu'en M. 49.

(2) Ces états ne sont obligatoires que pour les régies rattachées à des communes de 3 500 habitants et plus (art. L. 2313-1 du CGCT), à des groupements comprenant au moins une commune de 3 500 habitants et plus (art. L. 5211-36 du CGCT, art L. 5711-1 CGCT) et à leurs établissements publics.

(3) Uniquement pour les services dotés de l'autonomie financière et de la personnalité morale.

Préciser, pour chaque annexe, si l'état est sans objet le cas échéant.

I – INFORMATIONS GENERALES	I
MODALITES DE VOTE DU BUDGET	

I – L'assemblée délibérante a voté le présent budget par nature :

- au niveau (1) du chapitre pour la section de fonctionnement ;
- au niveau (1) du chapitre pour la section d'investissement.
 - sans (2) les chapitres « opérations d'équipement » de l'état III B 3.

La liste des articles spécialisés sur lesquels l'ordonnateur ne peut procéder à des virements d'article à article est la suivante :

II – En l'absence de mention au paragraphe I ci-dessus, le budget est réputé voté par chapitre, et, en section d'investissement, sans chapitre de dépense « opération d'équipement ».

III – Les provisions sont (3) semi-budgétaires (pas d'inscriptions en recettes de la section d'investissement) .

IV – La comparaison avec le budget précédent (cf. colonne « Pour mémoire ») s'effectue par rapport à la colonne du budget (4) primitif de l'exercice précédent.

V – Le présent budget a été voté (5) sans reprise des résultats de l'exercice N-1.

(1) A compléter par « du chapitre » ou « de l'article ».

(2) Indiquer « avec » ou « sans » les chapitres opérations d'équipement.

(3) A compléter par un seul des deux choix suivants :

- semi-budgétaires (pas d'inscription en recette de la section d'investissement),
- budgétaires (délibération n° du).

(4) Indiquer « primitif de l'exercice précédent » ou « cumulé de l'exercice précédent ».

(5) A compléter par un seul des trois choix suivants :

- sans reprise des résultats de l'exercice N-1,
- avec reprise des résultats de l'exercice N-1 après le vote du compte administratif,
- avec reprise anticipée des résultats de l'exercice N-1.

II – PRESENTATION GENERALE DU BUDGET	II
VUE D'ENSEMBLE	A1

EXPLOITATION

	DEPENSES DE LA SECTION D'EXPLOITATION	RECETTES DE LA SECTION D'EXPLOITATION	
V O T E	CREDITS DE FONCTIONNEMENT VOTES AU TITRE DU PRESENT BUDGET (1)	107 316 803,00	107 316 803,00
	+	+	+
R E P O R T S	RESTES A REALISER (R.A.R) DE L'EXERCICE PRECEDENT (2)	0,00	0,00
	002 RESULTAT D'EXPLOITATION REPORTE (2)	(si déficit)	(si excédent)
	=	=	=
	TOTAL DE LA SECTION D'EXPLOITATION (3)	107 316 803,00	107 316 803,00

INVESTISSEMENT

	DEPENSES DE LA SECTION D'INVESTISSEMENT	RECETTES DE LA SECTION D'INVESTISSEMENT	
V O T E	CREDITS D'INVESTISSEMENT (1) VOTES AU TITRE DU PRESENT BUDGET (y compris les comptes 1064 et 1068)	21 427 500,00	21 427 500,00
	+	+	+
R E P O R T S	RESTES A REALISER (R.A.R) DE L'EXERCICE PRECEDENT (2)	0,00	0,00
	001 SOLDE D'EXECUTION DE LA SECTION D'INVESTISSEMENT REPORTE (2)	(si solde négatif)	(si solde positif)
	=	=	=
	TOTAL DE LA SECTION D'INVESTISSEMENT (3)	21 427 500,00	21 427 500,00

TOTAL

TOTAL DU BUDGET (3)	128 744 303,00	128 744 303,00
----------------------------	-----------------------	-----------------------

(1) Au budget primitif, les crédits votés correspondent aux crédits votés lors de cette étape budgétaire. De même, pour les décisions modificatives et le budget supplémentaire, les crédits votés correspondent aux crédits votés lors de l'étape budgétaire sans sommation avec ceux antérieurement votés lors du même exercice.

(2) A servir uniquement en cas de reprise des résultats de l'exercice précédent, soit après le vote du compte administratif, soit en cas de reprise anticipée des résultats.

Pour la section d'exploitation, les RAR sont constitués par l'ensemble des dépenses engagées et n'ayant pas donné lieu à service fait au 31 décembre de l'exercice précédent. En recettes, il s'agit des recettes certaines n'ayant pas donné lieu à l'émission d'un titre au 31/12 de l'exercice précédent.

Pour la section d'investissement, les RAR correspondent aux dépenses engagées non mandatées au 31/12 de l'exercice précédent telles qu'elles ressortent de la comptabilité des engagements et aux recettes certaines n'ayant pas donné lieu à l'émission d'un titre au 31/12 de l'exercice précédent.

(3) Total de la section d'exploitation = RAR + résultat reporté + crédits d'exploitation votés.

Total de la section d'investissement = RAR + solde d'exécution reporté + crédits d'investissement votés.

Total du budget = Total de la section d'exploitation + Total de la section d'investissement.

II – PRESENTATION GENERALE DU BUDGET	II
SECTION D'EXPLOITATION – CHAPITRES	A2

DEPENSES D'EXPLOITATION

Chap.	Libellé	Pour mémoire budget précédent (1)	Restes à réaliser N-1 (2)	Propositions nouvelles	VOTE (3)	TOTAL (= RAR + vote)
011	Charges à caractère général	78 029 753,00	0,00	81 805 541,00	81 805 541,00	81 805 541,00
012	Charges de personnel, frais assimilés	200 000,00	0,00	200 000,00	200 000,00	200 000,00
014	Atténuations de produits	200 000,00	0,00	400 000,00	400 000,00	400 000,00
65	Autres charges de gestion courante	21 138,00	0,00	0,00	0,00	0,00
Total des dépenses de gestion des services		78 450 891,00	0,00	82 405 541,00	82 405 541,00	82 405 541,00
66	Charges financières	7 376 200,00	0,00	7 207 000,00	7 207 000,00	7 207 000,00
67	Charges exceptionnelles	0,00	0,00	0,00	0,00	0,00
68	Dotations aux provisions et dépréciat° (4)	0,00		0,00	0,00	0,00
69	Impôts sur les bénéfices et assimilés (5)	0,00	0,00	0,00	0,00	0,00
022	Dépenses imprévues	0,00		0,00	0,00	0,00
Total des dépenses réelles d'exploitation		85 827 091,00	0,00	89 612 541,00	89 612 541,00	89 612 541,00
023	Virement à la section d'investissement (6)	10 592 500,00		8 574 262,00	8 574 262,00	8 574 262,00
042	Opérat° ordre transfert entre sections (6)	8 565 000,00		9 130 000,00	9 130 000,00	9 130 000,00
043	Opérat° ordre intérieur de la section (6)	0,00		0,00	0,00	0,00
Total des dépenses d'ordre d'exploitation		19 157 500,00		17 704 262,00	17 704 262,00	17 704 262,00
TOTAL		104 984 591,00	0,00	107 316 803,00	107 316 803,00	107 316 803,00

+

D 002 RESULTAT REPORTE OU ANTICIPE (2)	0,00
---	-------------

=

TOTAL DES DEPENSES D'EXPLOITATION CUMULEES	107 316 803,00
---	-----------------------

RECETTES D'EXPLOITATION

Chap.	Libellé	Pour mémoire budget précédent (1)	Restes à réaliser N-1 (2)	Propositions nouvelles	VOTE (3)	TOTAL (= RAR + vote)
013	Atténuations de charges	0,00	0,00	0,00	0,00	0,00
70	Ventes produits fabriqués, prestations	20 235 840,00	0,00	21 640 000,00	21 640 000,00	21 640 000,00
73	Produits issus de la fiscalité (7)	55 000 000,00	0,00	55 800 000,00	55 800 000,00	55 800 000,00
74	Subventions d'exploitation	26 448 751,00	0,00	25 876 803,00	25 876 803,00	25 876 803,00
75	Autres produits de gestion courante	0,00	0,00	700 000,00	700 000,00	700 000,00
Total des recettes de gestion des services		101 684 591,00	0,00	104 016 803,00	104 016 803,00	104 016 803,00
76	Produits financiers	0,00	0,00	0,00	0,00	0,00
77	Produits exceptionnels	0,00	0,00	0,00	0,00	0,00
78	Reprises sur provisions et dépréciations (4)	0,00		0,00	0,00	0,00
Total des recettes réelles d'exploitation		101 684 591,00	0,00	104 016 803,00	104 016 803,00	104 016 803,00
042	Opérat° ordre transfert entre sections (6)	3 300 000,00		3 300 000,00	3 300 000,00	3 300 000,00
043	Opérat° ordre intérieur de la section (6)	0,00		0,00	0,00	0,00
Total des recettes d'ordre d'exploitation		3 300 000,00		3 300 000,00	3 300 000,00	3 300 000,00
TOTAL		104 984 591,00	0,00	107 316 803,00	107 316 803,00	107 316 803,00

+

R 002 RESULTAT REPORTE OU ANTICIPE (2)	0,00
---	-------------

=

TOTAL DES RECETTES D'EXPLOITATION CUMULEES	107 316 803,00
---	-----------------------

Pour information :

AUTOFINANCEMENT PREVISIONNEL DÉGAGÉ AU PROFIT DE LA SECTION D'INVESTISSEMENT (8)	14 404 262,00
---	----------------------

Il s'agit, pour un budget voté en équilibre, des ressources propres correspondant à l'excédent des recettes réelles de fonctionnement sur les dépenses réelles de fonctionnement. Il sert à financer le remboursement du capital de la dette et les nouveaux investissements de la régie.

- (1) Cf. Modalités de vote I.
- (2) Inscrire en cas de reprise des résultats de l'exercice précédent (après vote du compte administratif ou si reprise anticipée des résultats).
- (3) Le vote de l'organe délibérant porte uniquement sur les propositions nouvelles.
- (4) Si la régie applique le régime des provisions semi-budgétaires, ainsi que pour la dotation aux dépréciations des stocks de fournitures et de marchandises, des créances et des valeurs mobilières de placement, aux dépréciations des comptes de tiers et aux dépréciations des comptes financiers.
- (5) Ce chapitre n'existe pas en M. 49.
- (6) $DE\ 023 = RI\ 021$; $DI\ 040 = RE\ 042$; $RI\ 040 = DE\ 042$; $DI\ 041 = RI\ 041$; $DE\ 043 = RE\ 043$.
- (7) Ce chapitre existe uniquement en M. 41, M. 43 et M. 44.
- (8) Solde de l'opération $DE\ 023 + DE\ 042 - RE\ 042$ ou solde de l'opération $RI\ 021 + RI\ 040 - DI\ 040$.

II – PRESENTATION GENERALE DU BUDGET	II
SECTION D'INVESTISSEMENT – CHAPITRES	A3

DEPENSES D'INVESTISSEMENT

Chap.	Libellé	Pour mémoire budget précédent (1)	Restes à réaliser N-1 (2)	Propositions nouvelles	VOTE (3)	TOTAL (= RAR + vote)
20	Immobilisations incorporelles	12 500,00	0,00	50 000,00	50 000,00	50 000,00
21	Immobilisations corporelles	127 000,00	0,00	30 000,00	30 000,00	30 000,00
22	Immobilisations reçues en affectation	0,00	0,00	0,00	0,00	0,00
23	Immobilisations en cours	7 335 000,00	0,00	9 842 500,00	9 842 500,00	9 842 500,00
	Total des opérations d'équipement	0,00	0,00	0,00	0,00	0,00
	Total des dépenses d'équipement	7 474 500,00	0,00	9 922 500,00	9 922 500,00	9 922 500,00
10	Dotations, fonds divers et réserves	0,00	0,00	0,00	0,00	0,00
13	Subventions d'investissement	0,00	0,00	0,00	0,00	0,00
16	Emprunts et dettes assimilées	9 148 000,00	0,00	8 205 000,00	8 205 000,00	8 205 000,00
18	Compte de liaison : affectat° (BA,régie) (5)	0,00	0,00	0,00	0,00	0,00
26	Participat° et créances rattachées	0,00	0,00	0,00	0,00	0,00
27	Autres immobilisations financières	0,00	0,00	0,00	0,00	0,00
020	Dépenses imprévues	0,00		0,00	0,00	0,00
	Total des dépenses financières	9 148 000,00	0,00	8 205 000,00	8 205 000,00	8 205 000,00
45...	Total des opérations pour compte de tiers (6)	0,00	0,00	0,00	0,00	0,00
	Total des dépenses réelles d'investissement	16 622 500,00	0,00	18 127 500,00	18 127 500,00	18 127 500,00
040	Opérat° ordre transfert entre sections (4)	3 300 000,00		3 300 000,00	3 300 000,00	3 300 000,00
041	Opérations patrimoniales (4)	800 000,00		0,00	0,00	0,00
	Total des dépenses d'ordre d'investissement	4 100 000,00		3 300 000,00	3 300 000,00	3 300 000,00
	TOTAL	20 722 500,00	0,00	21 427 500,00	21 427 500,00	21 427 500,00

+

D 001 SOLDE D'EXECUTION NEGATIF REPORTE OU ANTICIPE (1)	0,00
--	-------------

=

TOTAL DES DEPENSES D'INVESTISSEMENT CUMULEES	21 427 500,00
---	----------------------

RECETTES D'INVESTISSEMENT

Chap.	Libellé	Pour mémoire budget précédent (1)	Restes à réaliser N-1 (2)	Propositions nouvelles	VOTE (3)	TOTAL (= RAR + vote)
13	Subventions d'investissement	765 000,00	0,00	1 691 000,00	1 691 000,00	1 691 000,00
16	Emprunts et dettes assimilées (hors 165)	0,00	0,00	2 032 238,00	2 032 238,00	2 032 238,00
20	Immobilisations incorporelles	0,00	0,00	0,00	0,00	0,00
21	Immobilisations corporelles	0,00	0,00	0,00	0,00	0,00
22	Immobilisations reçues en affectation	0,00	0,00	0,00	0,00	0,00
23	Immobilisations en cours	0,00	0,00	0,00	0,00	0,00
	Total des recettes d'équipement	765 000,00	0,00	3 723 238,00	3 723 238,00	3 723 238,00
10	Dotations, fonds divers et réserves	0,00	0,00	0,00	0,00	0,00
106	Réserves (7)	0,00	0,00	0,00	0,00	0,00
165	Dépôts et cautionnements reçus	0,00	0,00	0,00	0,00	0,00
18	Compte de liaison : affectat° (BA,régie) (5)	0,00	0,00	0,00	0,00	0,00
26	Participat° et créances rattachées	0,00	0,00	0,00	0,00	0,00
27	Autres immobilisations financières	0,00	0,00	0,00	0,00	0,00
	Total des recettes financières	0,00	0,00	0,00	0,00	0,00
45...	Total des opérations pour le compte de tiers (6)	0,00	0,00	0,00	0,00	0,00
	Total des recettes réelles d'investissement	765 000,00	0,00	3 723 238,00	3 723 238,00	3 723 238,00
021	Virement de la section d'exploitation (4)	10 592 500,00		8 574 262,00	8 574 262,00	8 574 262,00
040	Opérat° ordre transfert entre sections (4)	8 565 000,00		9 130 000,00	9 130 000,00	9 130 000,00
041	Opérations patrimoniales (4)	800 000,00		0,00	0,00	0,00
	Total des recettes d'ordre d'investissement	19 957 500,00		17 704 262,00	17 704 262,00	17 704 262,00
	TOTAL	20 722 500,00	0,00	21 427 500,00	21 427 500,00	21 427 500,00

+

R 001 SOLDE D'EXECUTION POSITIF REPORTE OU ANTICIPE (2)	0,00
=	
TOTAL DES RECETTES D'INVESTISSEMENT CUMULEES	21 427 500,00

Pour information :

Il s'agit, pour un budget voté en équilibre, des ressources propres correspondant à l'excédent des recettes réelles de fonctionnement sur les dépenses réelles de fonctionnement. Il sert à financer le remboursement du capital de la dette et les nouveaux investissements de la régie.

AUTOFINANCEMENT PREVISIONNEL DÉGAGÉ PAR LA SECTION DE FONCTIONNEMENT (8)	14 404 262,00
---	----------------------

(1) cf. Modalités de vote I.

(2) Inscrire en cas de reprise des résultats de l'exercice précédent (après vote du compte administratif ou si reprise anticipée des résultats).

(3) Le vote de l'organe délibérant porte uniquement sur les propositions nouvelles.

(4) $DE\ 023 = RI\ 021$; $DI\ 040 = RE\ 042$; $RI\ 040 = DE\ 042$; $DI\ 041 = RI\ 041$; $DE\ 043 = RE\ 043$.

(5) A servir uniquement, en dépense, lorsque la régie effectue une dotation initiale en espèces au profit d'un service public non personnalisé qu'elle crée et, en recettes, lorsque le service non personnalisé reçoit une dotation en espèces de la part de sa collectivité de rattachement.

(6) Seul le total des opérations réelles pour compte de tiers figure sur cet état (voir le détail Annexe IV-A7).

(7) Le compte 106 n'est pas un chapitre mais un article du chapitre 10.

(8) Solde de l'opération $DE\ 023 + DE\ 042 - RE\ 042$ ou solde de l'opération $RI\ 021 + RI\ 040 - DI\ 040$.

II – PRESENTATION GENERALE DU BUDGET	II
BALANCE GENERALE DU BUDGET	B1

1 – DEPENSES (du présent budget + restes à réaliser)

	EXPLOITATION	Opérations réelles (1)	Opérations d'ordre (2)	TOTAL
011	Charges à caractère général	81 805 541,00		81 805 541,00
012	Charges de personnel, frais assimilés	200 000,00		200 000,00
014	Atténuations de produits	400 000,00		400 000,00
60	<i>Achats et variation des stocks (3)</i>		0,00	0,00
65	Autres charges de gestion courante	0,00		0,00
66	Charges financières	7 207 000,00	0,00	7 207 000,00
67	Charges exceptionnelles	0,00	0,00	0,00
68	Dot. Amortist, dépréciat°, provisions	0,00	9 130 000,00	9 130 000,00
69	Impôts sur les bénéfices et assimilés (4)	0,00		0,00
71	<i>Production stockée (ou déstockage) (3)</i>		0,00	0,00
022	Dépenses imprévues	0,00		0,00
023	<i>Virement à la section d'investissement</i>		8 574 262,00	8 574 262,00
Dépenses d'exploitation – Total		89 612 541,00	17 704 262,00	107 316 803,00

+

D 002 RESULTAT REPORTE OU ANTICIPE	0,00
---	-------------

=

TOTAL DES DEPENSES D'EXPLOITATION CUMULEES	107 316 803,00
---	-----------------------

	INVESTISSEMENT	Opérations réelles (1)	Opérations d'ordre (2)	TOTAL
10	Dotations, fonds divers et réserves	0,00	0,00	0,00
13	Subventions d'investissement	0,00	3 300 000,00	3 300 000,00
14	<i>Prov. Réglementées, amort. dérogatoires</i>		0,00	0,00
15	<i>Provisions pour risques et charges (5)</i>		0,00	0,00
16	Emprunts et dettes assimilées (sauf 1688 non budgétaire)	8 205 000,00	0,00	8 205 000,00
18	Compte de liaison : affectat° (BA,régie)	0,00		0,00
	Total des opérations d'équipement	0,00		0,00
20	Immobilisations incorporelles (6)	50 000,00	0,00	50 000,00
21	Immobilisations corporelles (6)	30 000,00	0,00	30 000,00
22	Immobilisations reçues en affectation (6)	0,00	0,00	0,00
23	Immobilisations en cours (6)	9 842 500,00	0,00	9 842 500,00
26	Participations et créances rattachées	0,00	0,00	0,00
27	Autres immobilisations financières	0,00	0,00	0,00
28	<i>Amortissement des immobilisations (reprises)</i>		0,00	0,00
29	<i>Dépréciation des immobilisations</i>		0,00	0,00
39	<i>Dépréciat° des stocks et en-cours</i>		0,00	0,00
45...	Opérations pour compte de tiers (7)	0,00	0,00	0,00
481	<i>Charges à répartir plusieurs exercices</i>		0,00	0,00
3...	Stocks	0,00	0,00	0,00
020	Dépenses imprévues	0,00		0,00
Dépenses d'investissement – Total		18 127 500,00	3 300 000,00	21 427 500,00

+

D 001 SOLDE D'EXECUTION NEGATIF REPORTE OU ANTICIPE	0,00
--	-------------

=

TOTAL DES DEPENSES D'INVESTISSEMENT CUMULEES	21 427 500,00
---	----------------------

(1) Y compris les opérations relatives au rattachement des charges et des produits et les opérations d'ordre semi-budgétaires.

(2) Voir liste des opérations d'ordre.

(3) Permet de retracer les variations de stocks (sauf stocks de marchandises et de fournitures).

(4) Ce chapitre n'existe pas en M. 49.

(5) Si la régie applique le régime des provisions budgétaires.

(6) Hors chapitres « opérations d'équipement ».

(7) Seul le total des opérations pour compte de tiers figure sur cet état (voir le détail Annexe IV A7).

II – PRESENTATION GENERALE DU BUDGET	II
BALANCE GENERALE DU BUDGET	B2

2 – RECETTES (du présent budget + restes à réaliser)

	EXPLOITATION	Opérations réelles (1)	Opérations d'ordre (2)	TOTAL
013	Atténuations de charges	0,00		0,00
60	<i>Achats et variation des stocks (3)</i>		0,00	0,00
70	Ventes produits fabriqués, prestations	21 640 000,00		21 640 000,00
71	<i>Production stockée (ou déstockage) (3)</i>		0,00	0,00
72	<i>Production immobilisée</i>		0,00	0,00
73	Produits issus de la fiscalité (6)	55 800 000,00		55 800 000,00
74	Subventions d'exploitation	25 876 803,00		25 876 803,00
75	Autres produits de gestion courante	700 000,00		700 000,00
76	Produits financiers	0,00	0,00	0,00
77	Produits exceptionnels	0,00	3 300 000,00	3 300 000,00
78	Reprise amort., dépréciat° et provisions	0,00	0,00	0,00
79	<i>Transferts de charges</i>		0,00	0,00
Recettes d'exploitation – Total		104 016 803,00	3 300 000,00	107 316 803,00

+

R 002 RESULTAT REPORTE OU ANTICIPE	0,00
---	-------------

=

TOTAL DES RECETTES D'EXPLOITATION CUMULEES	107 316 803,00
---	-----------------------

	INVESTISSEMENT	Opérations réelles (1)	Opérations d'ordre (2)	TOTAL
10	Dotations, fonds divers et réserves (sauf 106)	0,00	0,00	0,00
13	Subventions d'investissement	1 691 000,00	0,00	1 691 000,00
14	<i>Prov. Réglementées, amort. dérogatoires</i>		0,00	0,00
15	<i>Provisions pour risques et charges (4)</i>		0,00	0,00
16	Emprunts et dettes assimilées (sauf 1688 non budgétaire)	2 032 238,00	0,00	2 032 238,00
18	Comptes liaison : affectat° BA, régies	0,00	0,00	0,00
20	Immobilisations incorporelles	0,00	0,00	0,00
21	Immobilisations corporelles	0,00	0,00	0,00
22	Immobilisations reçues en affectation	0,00	0,00	0,00
23	Immobilisations en cours	0,00	0,00	0,00
26	Participations et créances rattachées	0,00	0,00	0,00
27	Autres immobilisations financières	0,00	0,00	0,00
28	<i>Amortissement des immobilisations</i>		9 130 000,00	9 130 000,00
29	<i>Dépréciation des immobilisations (4)</i>		0,00	0,00
39	<i>Dépréciat° des stocks et en-cours (4)</i>		0,00	0,00
45...	Opérations pour compte de tiers (5)	0,00	0,00	0,00
481	<i>Charges à répartir plusieurs exercices</i>		0,00	0,00
3...	Stocks	0,00	0,00	0,00
021	<i>Virement de la section d'exploitation</i>		8 574 262,00	8 574 262,00
Recettes d'investissement – Total		3 723 238,00	17 704 262,00	21 427 500,00

+

R 001 SOLDE D'EXECUTION POSITIF REPORTE OU ANTICIPE	0,00
--	-------------

+

AFFECTATION AUX COMPTES 106	0,00
------------------------------------	-------------

=

TOTAL DES RECETTES D'INVESTISSEMENT CUMULEES	21 427 500,00
---	----------------------

- (1) Y compris les opérations relatives au rattachement des charges et des produits et les opérations d'ordre semi-budgétaires.
- (2) Voir liste des opérations d'ordre.
- (3) Permet de retracer les variations de stocks (sauf stocks de marchandises et de fournitures).
- (4) Si la régie applique le régime des provisions budgétaires.
- (5) Seul le total des opérations pour compte de tiers figure sur cet état (voir le détail Annexe IV A7).
- (6) Ce chapitre existe uniquement en M. 41, en M. 43 et en M. 44.

III – VOTE DU BUDGET				III
SECTION D'EXPLOITATION – DETAIL DES DEPENSES				A1
Chap / art (1)	Libellé (1)	Pour mémoire budget précédent (2)	Propositions nouvelles (3)	Vote (4)
011	Charges à caractère général (5) (6)	78 029 753,00	81 805 541,00	81 805 541,00
6061	Fournitures non stockables (eau, énergie)	1 020 000,00	964 000,00	964 000,00
6063	Fournitures entretien et petit équipt	2 000,00	12 000,00	12 000,00
611	Sous-traitance générale	70 800 000,00	73 123 350,00	73 123 350,00
6122	Crédit-bail mobilier	3 190 302,00	3 136 810,00	3 136 810,00
6135	Locations mobilières	3 000,00	130 000,00	130 000,00
614	Charges locatives et de copropriété	2 500,00	2 500,00	2 500,00
61521	Entretien, réparations bâtiments publics	605 000,00	591 000,00	591 000,00
61528	Entretien, réparation autres biens immob.	540 000,00	540 000,00	540 000,00
61551	Entretien matériel roulant	515 000,00	2 038 000,00	2 038 000,00
6156	Maintenance	300 000,00	390 000,00	390 000,00
617	Etudes et recherches	94 000,00	0,00	0,00
6226	Honoraires	40 000,00	32 930,00	32 930,00
6227	Frais d'actes et de contentieux	20 000,00	0,00	0,00
6231	Annonces et insertions	10 000,00	5 000,00	5 000,00
6236	Catalogues et imprimés	7 000,00	10 000,00	10 000,00
6238	Divers	86 000,00	0,00	0,00
6262	Frais de télécommunications	700,00	700,00	700,00
6287	Remboursements de frais	80 000,00	100 000,00	100 000,00
6288	Autres	190 000,00	190 000,00	190 000,00
63512	Taxes foncières	515 000,00	530 000,00	530 000,00
63513	Autres impôts locaux	9 251,00	9 251,00	9 251,00
012	Charges de personnel, frais assimilés	200 000,00	200 000,00	200 000,00
6215	Personnel affecté par CL de rattachement	200 000,00	200 000,00	200 000,00
014	Atténuations de produits (7)	200 000,00	400 000,00	400 000,00
739	Restitut° taxe Versement Transport	200 000,00	400 000,00	400 000,00
65	Autres charges de gestion courante	21 138,00	0,00	0,00
6574	Subv. exploitat° personne droit privé	21 138,00	0,00	0,00
TOTAL = DEPENSES DE GESTION DES SERVICES (a) = (011 + 012 + 014 + 65)		78 450 891,00	82 405 541,00	82 405 541,00
66	Charges financières (b) (8)	7 376 200,00	7 207 000,00	7 207 000,00
66111	Intérêts réglés à l'échéance	3 800 000,00	3 800 000,00	3 800 000,00
66112	Intérêts - Rattachement des ICNE	0,00	0,00	0,00
6618	Intérêts des autres dettes	3 576 200,00	3 407 000,00	3 407 000,00
67	Charges exceptionnelles (c)	0,00	0,00	0,00
68	Dotations aux provisions et dépréciat° (d) (9)	0,00	0,00	0,00
69	Impôts sur les bénéfiques et assimilés (e) (10)	0,00	0,00	0,00
022	Dépenses imprévues (f)	0,00	0,00	0,00
TOTAL DES DEPENSES REELLES = a + b + c + d + e + f		85 827 091,00	89 612 541,00	89 612 541,00
023	Virement à la section d'investissement	10 592 500,00	8 574 262,00	8 574 262,00
042	Opérat° ordre transfert entre sections (11) (12)	8 565 000,00	9 130 000,00	9 130 000,00
675	Valeur comptable éléments d'actif cédés	0,00	0,00	0,00
6811	Dot. amort. Immos incorp. et corporelles	8 015 000,00	9 130 000,00	9 130 000,00
6812	Dot. amort. Charges exploit. à répartir	550 000,00	0,00	0,00
TOTAL DES PRELEVEMENTS AU PROFIT DE LA SECTION D'INVESTISSEMENT		19 157 500,00	17 704 262,00	17 704 262,00
043	Opérat° ordre intérieur de la section	0,00	0,00	0,00
TOTAL DES DEPENSES D'ORDRE		19 157 500,00	17 704 262,00	17 704 262,00
TOTAL DES DEPENSES D'EXPLOITATION DE L'EXERCICE (= Total des opérations réelles et d'ordre)		104 984 591,00	107 316 803,00	107 316 803,00

+

RESTES A REALISER N-1 (13)	0,00
-----------------------------------	-------------

+

D 002 RESULTAT REPORTE OU ANTICIPE (13)	0,00
--	-------------

Chap / art (1)	Libellé (1)	Pour mémoire budget précédent (2)	Propositions nouvelles (3)	Vote (4)
----------------	-------------	-----------------------------------	----------------------------	----------

=

TOTAL DES DEPENSES D'EXPLOITATION CUMULEES	107 316 803,00
---	-----------------------

Détail du calcul des ICNE au compte 66112 (8)

Montant des ICNE de l'exercice	638 699,51
- Montant des ICNE de l'exercice N-1	638 699,51
= Différence ICNE N – ICNE N-1	0,00

(1) Détailler les chapitres budgétaires par article conformément au plan de comptes appliqué par la commune ou l'établissement.

(2) Cf. Modalités de vote I.

(3) Hors restes à réaliser.

(4) Le vote de l'organe délibérant porte uniquement sur les propositions nouvelles.

(5) Le compte 621 est retracé au sein du chapitre 012.

(6) Le compte 634 est uniquement ouvert en M. 41.

(7) Le compte 739 est uniquement ouvert en M. 43 et en M. 44.

(8) Si le mandatement des ICNE de l'exercice est inférieur au montant de l'exercice N-1, le montant du compte 66112 sera négatif.

(9) Si la régie applique le régime des provisions semi-budgétaires, ainsi que pour la dotation aux dépréciations des stocks de fournitures et de marchandises, des créances et des valeurs mobilières de placement, aux dépréciations des comptes de tiers et aux dépréciations des comptes financiers.

(10) Ce chapitre n'existe pas en M. 49.

(11) Cf. définitions du chapitre des opérations d'ordre, *DE 042 = RI 040*.

(12) Le compte 6815 peut figurer dans le détail du chapitre 042 si la régie applique le régime des provisions budgétaires.

(13) Inscire en cas de reprise des résultats de l'exercice précédent (après vote du compte administratif ou si reprise anticipée des résultats).

III – VOTE DU BUDGET	III
SECTION D'EXPLOITATION – DETAIL DES RECETTES	A2

Chap / art(1)	Libellé (1)	Pour mémoire budget précédent (2)	Propositions nouvelles (3)	Vote (4)
013	Atténuations de charges (5)	0,00	0,00	0,00
70	Ventes produits fabriqués, prestations	20 235 840,00	21 640 000,00	21 640 000,00
7061	Transport de voyageur	19 400 000,00	20 800 000,00	20 800 000,00
7088	Autres produits activités annexes	835 840,00	840 000,00	840 000,00
73	Produits issus de la fiscalité (6)	55 000 000,00	55 800 000,00	55 800 000,00
734	Versement de transport	55 000 000,00	55 800 000,00	55 800 000,00
74	Subventions d'exploitation	26 448 751,00	25 876 803,00	25 876 803,00
7471	Subv. exploitat° État	2 165 751,00	2 093 751,00	2 093 751,00
7472	Subv. exploitat° Régions	0,00	283 052,00	283 052,00
7473	Subv. exploitat° Départements	283 000,00	0,00	0,00
7475	Subv. exploitat° Groupements	24 000 000,00	23 500 000,00	23 500 000,00
75	Autres produits de gestion courante	0,00	700 000,00	700 000,00
753	Comp./relèv.seuil assuj.vers.transport	0,00	700 000,00	700 000,00
TOTAL = RECETTES DE GESTION DES SERVICES (a) = 013 + 70 + 73 + 74 + 75		101 684 591,00	104 016 803,00	104 016 803,00
76	Produits financiers (b)	0,00	0,00	0,00
77	Produits exceptionnels (c)	0,00	0,00	0,00
78	Reprises sur provisions et dépréciations (d) (7)	0,00	0,00	0,00
TOTAL DES RECETTES REELLES = a + b + c + d		101 684 591,00	104 016 803,00	104 016 803,00
042	Opérat° ordre transfert entre sections (8) (9)	3 300 000,00	3 300 000,00	3 300 000,00
777	Quote-part subv invest transf opte résul	3 300 000,00	3 300 000,00	3 300 000,00
043	Opérat° ordre intérieur de la section (8)	0,00	0,00	0,00
TOTAL DES RECETTES D'ORDRE		3 300 000,00	3 300 000,00	3 300 000,00
TOTAL DES RECETTES D'EXPLOITATION DE L'EXERCICE (= Total des opérations réelles et d'ordre)		104 984 591,00	107 316 803,00	107 316 803,00

+

RESTES A REALISER N-1 (10)	0,00
-----------------------------------	-------------

+

R 002 RESULTAT REPORTE OU ANTICIPE (10)	0,00
--	-------------

=

TOTAL DES RECETTES D'EXPLOITATION CUMULEES	107 316 803,00
---	-----------------------

Détail du calcul des ICNE au compte 7622

Montant des ICNE de l'exercice	0,00
- Montant des ICNE de l'exercice N-1	0,00
= Différence ICNE N – ICNE N-1	0,00

(1) Détailler les chapitres budgétaires par article conformément au plan de comptes appliqué par la régie.

(2) Cf. Modalités de vote I.

(3) Hors restes à réaliser.

(4) Le vote de l'assemblée porte uniquement sur les propositions nouvelles.

(5) Le compte 699 n'existe pas en M. 49.

(6) Ce chapitre existe uniquement en M. 41, M. 43 et M. 44.

(7) Si la régie applique le régime des provisions semi-budgétaires, ainsi que pour la dotation aux dépréciations des stocks de fournitures et de marchandises, des créances et des valeurs mobilières de placement, aux dépréciations des comptes de tiers et aux dépréciations des comptes financiers.

(8) Cf. définitions du chapitre des opérations d'ordre, RE 042 = DI 040, RE 043 = DE 043.

(9) Le compte 7815 peut figurer dans le détail du chapitre 042 si la régie applique le régime des provisions budgétaires.

(10) Inscrire en cas de reprise des résultats de l'exercice précédent (après vote du compte administratif ou si reprise anticipée des résultats).

III – VOTE DU BUDGET				III
SECTION D'INVESTISSEMENT – DETAIL DES DEPENSES				B1
Chap / art (1)	Libellé (1)	Pour mémoire budget précédent (2)	Propositions nouvelles (3)	Vote (4)
20	Immobilisations incorporelles (hors opérations)	12 500,00	50 000,00	50 000,00
2031	Frais d'études	12 500,00	50 000,00	50 000,00
21	Immobilisations corporelles (hors opérations)	127 000,00	30 000,00	30 000,00
2111	Terrains nus	10 000,00	0,00	0,00
2131	Bâtiments	40 000,00	0,00	0,00
2153	Installations à caractère spécifique	77 000,00	30 000,00	30 000,00
2188	Autres immobilisations corporelles	0,00	0,00	0,00
22	Immobilisations reçues en affectation (hors opérations)	0,00	0,00	0,00
23	Immobilisations en cours (hors opérations)	7 335 000,00	9 842 500,00	9 842 500,00
2312	Terrains	7 125 000,00	7 582 500,00	7 582 500,00
2315	Installat°, matériel et outillage techni	110 000,00	2 260 000,00	2 260 000,00
2318	Autres immo. corporelles en cours	100 000,00	0,00	0,00
238	Avances commandes immo. incorp.	0,00	0,00	0,00
Total des dépenses d'équipement		7 474 500,00	9 922 500,00	9 922 500,00
10	Dotations, fonds divers et réserves	0,00	0,00	0,00
13	Subventions d'investissement	0,00	0,00	0,00
16	Emprunts et dettes assimilées	9 148 000,00	8 205 000,00	8 205 000,00
16318	Autres emprunts obligataires	150 000,00	0,00	0,00
1641	Emprunts en euros	4 600 000,00	4 837 000,00	4 837 000,00
1675	Dettes afférentes aux PPP	4 398 000,00	3 368 000,00	3 368 000,00
18	Compte de liaison : affectat° (BA,régie)	0,00	0,00	0,00
26	Participat° et créances rattachées	0,00	0,00	0,00
261	Titres de participation	0,00	0,00	0,00
27	Autres immobilisations financières	0,00	0,00	0,00
020	Dépenses imprévues	0,00	0,00	0,00
Total des dépenses financières		9 148 000,00	8 205 000,00	8 205 000,00
Total des dépenses d'opérations pour compte de tiers		0,00	0,00	0,00
TOTAL DEPENSES REELLES		16 622 500,00	18 127 500,00	18 127 500,00
040	Opérat° ordre transfert entre sections (7) (8)	3 300 000,00	3 300 000,00	3 300 000,00
	Reprises sur autofinancement antérieur	3 300 000,00	3 300 000,00	3 300 000,00
13911	Sub. équipt cpte résult. Etat	1 230 000,00	1 230 000,00	1 230 000,00
13912	Sub. équipt cpte résult. Régions	1 010 000,00	1 010 000,00	1 010 000,00
13913	Sub. équipt cpte résult. Départements	550 000,00	550 000,00	550 000,00
13914	Sub. équipt cpte résult. Communes	50 000,00	50 000,00	50 000,00
13917	Sub. équipt cpte résult. Budget communaut	300 000,00	300 000,00	300 000,00
13918	Autres subventions d'équipement	160 000,00	160 000,00	160 000,00
	Charges transférées	0,00	0,00	0,00
041	Opérations patrimoniales (9)	800 000,00	0,00	0,00
2312	Terrains	0,00	0,00	0,00
2315	Installat°, matériel et outillage techni	800 000,00	0,00	0,00
2762	Créances transfert droit deduct° TVA	0,00	0,00	0,00
TOTAL DEPENSES D'ORDRE		4 100 000,00	3 300 000,00	3 300 000,00
TOTAL DES DEPENSES D'INVESTISSEMENT DE L'EXERCICE (= Total des dépenses réelles et d'ordre)		20 722 500,00	21 427 500,00	21 427 500,00

+

RESTES A REALISER N-1 (10)	0,00
-----------------------------------	-------------

+

D 001 SOLDE D'EXECUTION NEGATIF REPORTE OU ANTICIPE (10)	0,00
---	-------------

=

TOTAL DES DEPENSES D'INVESTISSEMENT CUMULEES	21 427 500,00
---	----------------------

(1) Détailler les chapitres budgétaires par article conformément au plan de comptes appliqué par la régie.

(2) Cf. Modalités de vote I.

- (3) Hors restes à réaliser.
- (4) Le vote de l'organe délibérant porte uniquement sur les propositions nouvelles.
- (5) Voir état III B3 pour le détail des opérations d'équipement.
- (6) Voir annexe IV A7 pour le détail des opérations pour compte de tiers.
- (7) Cf. définitions du chapitre des opérations d'ordre, *DI 040 = RE 042*.
- (8) Le compte 15...2 peut figurer dans le détail du chapitre 042 si la règle applique le régime des provisions budgétaires.
- (9) Cf. définitions du chapitre des opérations d'ordre, *DI 041 = RI 041*.
- (10) Inscire en cas de reprise des résultats de l'exercice précédent (après vote du compte administratif ou si reprise anticipée des résultats).

III – VOTE DU BUDGET	III
SECTION D'INVESTISSEMENT – DETAIL DES RECETTES	B2

Chap / art (1)	Libellé (1)	Pour mémoire budget précédent (2)	Propositions nouvelles (3)	Vote (4)
13	Subventions d'investissement	765 000,00	1 691 000,00	1 691 000,00
1311	Subv. équipt Etat et établ. Nationaux	765 000,00	1 691 000,00	1 691 000,00
16	Emprunts et dettes assimilées (hors 165)	0,00	2 032 238,00	2 032 238,00
1641	Emprunts en euros	0,00	2 032 238,00	2 032 238,00
20	Immobilisations incorporelles	0,00	0,00	0,00
21	Immobilisations corporelles	0,00	0,00	0,00
22	Immobilisations reçues en affectation	0,00	0,00	0,00
23	Immobilisations en cours	0,00	0,00	0,00
Total des recettes d'équipement		765 000,00	3 723 238,00	3 723 238,00
10	Dotations, fonds divers et réserves	0,00	0,00	0,00
1064	Réserves réglementées	0,00	0,00	0,00
1068	Autres réserves	0,00	0,00	0,00
165	Dépôts et cautionnements reçus	0,00	0,00	0,00
18	Compte de liaison : affectat° (BA,régie)	0,00	0,00	0,00
26	Participat° et créances rattachées	0,00	0,00	0,00
27	Autres immobilisations financières	0,00	0,00	0,00
Total des recettes financières		0,00	0,00	0,00
Total des recettes d'opérations pour compte de tiers		0,00	0,00	0,00
TOTAL RECETTES REELLES		765 000,00	3 723 238,00	3 723 238,00
021	Virement de la section d'exploitation	10 592 500,00	8 574 262,00	8 574 262,00
040	Opérat° ordre transfert entre sections (6) (7)	8 565 000,00	9 130 000,00	9 130 000,00
2156	Matériel spécifique d'exploitation	0,00	0,00	0,00
28031	Frais d'études	1 300,00	2 000,00	2 000,00
28121	Aménagement Terrains nus	100 000,00	90 000,00	90 000,00
28128	Aménagement Autres terrains	5 525 000,00	5 600 000,00	5 600 000,00
28131	Bâtiments	116 000,00	1 200 000,00	1 200 000,00
28135	Installations générales, agencements, ..	346 000,00	365 000,00	365 000,00
28153	Installations à caractère spécifique	1 510 000,00	1 500 000,00	1 500 000,00
28154	Matériel industriel	5 000,00	1 000,00	1 000,00
28156	Matériel spécifique d'exploitation	410 000,00	370 000,00	370 000,00
28188	Autres	1 700,00	2 000,00	2 000,00
4818	Charges à étaler	550 000,00	0,00	0,00
TOTAL DES PRELEVEMENTS PROVENANT DE LA SECTION D'EXPLOITATION		19 157 500,00	17 704 262,00	17 704 262,00
041	Opérations patrimoniales (8)	800 000,00	0,00	0,00
1675	Dettes afférentes aux PPP	0,00	0,00	0,00
2031	Frais d'études	800 000,00	0,00	0,00
TOTAL RECETTES D'ORDRE		19 957 500,00	17 704 262,00	17 704 262,00
TOTAL DES RECETTES D'INVESTISSEMENT DE L'EXERCICE (= Total des recettes réelles et d'ordre)		20 722 500,00	21 427 500,00	21 427 500,00

+

RESTES A REALISER N-1 (9)	0,00
----------------------------------	-------------

+

R 001 SOLDE D'EXECUTION POSITIF REPORTE OU ANTICIPE (9)	0,00
--	-------------

=

TOTAL DES RECETTES D'INVESTISSEMENT CUMULEES	21 427 500,00
---	----------------------

(1) Détailler les chapitres budgétaires par article conformément au plan de comptes appliqué par la régie.

(2) Cf. Modalités de vote I.

(3) Hors restes à réaliser.

(4) Le vote de l'organe délibérant porte uniquement sur les propositions nouvelles.

(5) Voir annexe IV A7 pour le détail des opérations pour compte de tiers.

(6) Cf. définitions du chapitre des opérations d'ordre, R I 040 = DE 042.

- (7) Le compte 15...2 peut figurer dans le détail du chapitre 042 si la régie applique le régime des provisions budgétaires.
- (8) Cf. définitions du chapitre des opérations d'ordre, *DI 041 = RI 041*.
- (9) Inscrire en cas de reprise des résultats de l'exercice précédent (après vote du compte administratif ou si reprise anticipée des résultats).

III – VOTE DU BUDGET	III
DETAIL DES CHAPITRES D'OPERATION D'EQUIPEMENT	B3

Cet état ne contient pas d'information.

IV – ANNEXES	IV
ELEMENTS DU BILAN – ETAT DE LA DETTE – REPARTITION PAR NATURE DE DETTE	A1.2

A1.2 – REPARTITION PAR NATURE DE DETTE (hors 16449 et 166)

Nature (Pour chaque ligne, indiquer le numéro de contrat)	Emprunts et dettes à l'origine du contrat													
	Organisme prêteur ou chef de file	Date de signature	Date d'émission ou date de mobilisation (1)	Date du premier remboursement	Nominal (2)	Type de taux d'intérêt (3)	Index (4)	Taux initial		Devise	Périodicité des remboursements (6)	Profil d'amortissement (7)	Possibilité de remboursement anticipé O/N	Catégorie d'emprunt (8)
								Niveau de taux (5)	Taux actuariel					
163 Emprunts obligataires (Total)					3 000 000,00									
200805	BNP PARIBAS	19/12/2008	19/12/2008	21/12/2009	3 000 000,00	V	Euribor 12 M + 1	4,330	4,400	EUR	A	C	O	A-1
164 Emprunts auprès d'établissement de crédit (Total)					159 900 000,00									
1641 Emprunts en euros (total)					159 900 000,00									
200602-TPU	CAISSE D'EPARGNE	21/12/2006	21/12/2006	25/12/2007	1 400 000,00	F	Taux fixe à 3.79 %	3,790	3,790	EUR	A	P	O	A-1
200702-TPU	SFIL CAFFIL	31/07/2007	31/07/2007	01/08/2008	400 000,00	F	Taux fixe à 4.75 %	4,750	4,820	EUR	A	C	O	A-1
200703-TPU	The Royal Bank of Scotland	28/12/2007	28/12/2007	29/12/2008	1 600 000,00	F	Taux fixe à 3.47 %	3,470	3,570	EUR	A	C	O	A-1
200801-1	CREDIT AGRICOLE CORPORATE AND INVESTMENT BANK	31/12/2008	31/12/2008	31/12/2009	3 000 000,00	F	Taux fixe à 4.58 %	4,580	4,730	EUR	A	C	O	A-1
200801-2	CREDIT AGRICOLE CORPORATE AND INVESTMENT BANK	31/12/2008	31/12/2008	31/12/2009	3 000 000,00	C	Taux fixe 4.19% à barrière 6% sur Euribor 03 M	4,190	4,320	EUR	A	C	O	A-1
200901	CAISSE DES DEPOTS ET CONSIGNATIONS	22/12/2008	15/01/2009	01/05/2009	2 500 000,00	V	Euribor 03 M-Floor -0.39 sur Euribor 03 M + 0.39	2,960	3,040	EUR	T	P	O	A-1
201002	CAISSE DES DEPOTS ET CONSIGNATIONS	04/06/2010	30/06/2010	01/06/2011	15 000 000,00	F	Taux fixe à 3.27 %	3,270	3,270	EUR	A	P	O	A-1
201003	CAISSE DES DEPOTS ET CONSIGNATIONS	04/06/2010	30/09/2010	01/09/2011	30 000 000,00	F	Taux fixe à 3.14 %	3,140	3,140	EUR	A	P	O	A-1
201101	BEI Banque Européenne d'Investissement	25/03/2010	18/05/2011	01/09/2011	30 000 000,00	V	(Euribor 03 M-Floor -0.437 sur Euribor 03 M) + 0.437	1,860	1,900	EUR	T	C	O	A-1
201104	BEI Banque Européenne d'Investissement	25/03/2010	15/09/2011	15/12/2011	40 000 000,00	F	Taux fixe à 3.561 %	3,560	3,610	EUR	T	P	O	A-1

Dijon Métropole - DM-Bud 03 Transport - BP - 2018

Nature (Pour chaque ligne, indiquer le numéro de contrat)	Emprunts et dettes à l'origine du contrat													
	Organisme prêteur ou chef de file	Date de signature	Date d'émission ou date de mobilisation (1)	Date du premier remboursement	Nominal (2)	Type de taux d'intérêt (3)	Index (4)	Taux initial		Devise	Périodicité des remboursements (6)	Profil d'amortissement (7)	Possibilité de remboursement anticipé O/N	Catégorie d'emprunt (8)
								Niveau de taux (5)	Taux actuariel					
201107	CAISSE DES DEPOTS ET CONSIGNATIONS	29/12/2011	29/12/2011	01/03/2012	33 000 000,00	F	Taux fixe à 2.64 %	2,640	2,640	EUR	T	P	O	A-1
1643 Emprunts en devises (total)					0,00									
16441 Emprunts assortis d'une option de tirage sur ligne de trésorerie (total)					0,00									
165 Dépôts et cautionnements reçus (Total)					0,00									
167 Emprunts et dettes assortis de conditions particulières (Total)					93 103 096,44									
1675 Dettes pour METP et PPP (total)					93 103 096,44									
PPP bus hybrides	AUTRE	29/09/2013	29/09/2013	30/09/2013	40 426 014,44			0,000	0,000	EUR	T	P	O	A-1
PPP énergie	AUTRE	27/09/2012	27/09/2012	28/09/2012	52 677 082,00			0,000	0,000	EUR	T	C	O	A-1
1678 Autres emprunts et dettes (total)					0,00									
168 Emprunts et dettes assimilés (Total)					0,00									
1681 Autres emprunts (total)					0,00									
1682 Bons à moyen terme négociables (total)					0,00									
1687 Autres dettes (total)					0,00									
Total général					256 003 096,44									

(1) Si un emprunt donne lieu à plusieurs mobilisations, indiquer la date de la première mobilisation.

(2) Nominal : montant emprunté à l'origine.

(3) Type de taux d'intérêt : F : fixe ; V : variable simple ; C : complexe (c'est-à-dire un taux variable qui n'est pas seulement défini comme la simple addition d'un taux usuel de référence et d'une marge exprimée en point de pourcentage).

(4) Mentionner le ou les types d'index (ex : Euribor 3 mois).

(5) Indiquer le niveau de taux à l'origine du contrat.

(6) Indiquer la périodicité des remboursements : A : annuelle ; M : mensuelle ; B : bimestrielle ; S : semestrielle ; T : trimestrielle ; X autre.

(7) Indiquer C pour amortissement constant, P pour amortissement progressif, F pour *in fine*, X pour autres à préciser.

(8) Catégorie d'emprunt à l'origine. Exemple A-1 (cf. la classification des emprunts suivant la typologie de la circulaire IOCB1015077C du 25 juin 2010 sur les produits financiers offerts aux collectivités territoriales).

IV – ANNEXES	IV
ELEMENTS DU BILAN – ETAT DE LA DETTE – REPARTITION PAR NATURE DE DETTE	A1.2

A1.2 – REPARTITION PAR NATURE DE DETTE (hors 16449 et 166) (suite)

Nature (Pour chaque ligne, indiquer le numéro de contrat)	Emprunts et dettes au 01/01/N											
	Couverture ? O/N (10)	Montant couvert	Catégorie d'emprunt après couverture éventuelle (11)	Capital restant dû au 01/01/N	Durée résiduelle (en années)	Taux d'intérêt			Annuité de l'exercice			ICNE de l'exercice
						Type de taux (12)	Index (13)	Niveau de taux d'intérêt à la date de vote du budget (14)	Capital	Charges d'intérêt (15)	Intérêts perçus (le cas échéant) (16)	
163 Emprunts obligataires (Total)		0,00		1 650 000,00					150 000,00	14 522,09	0,00	550,51
200805	N	0,00	A-1	1 650 000,00	10,97	V	Euribor 12 M + 1	0,820	150 000,00	14 522,09	0,00	550,51
164 Emprunts auprès d'établissement de crédit (Total)		0,00		129 866 230,12					4 686 221,25	3 365 047,18	0,00	609 768,99
1641 Emprunts en euros (total)		0,00		129 866 230,12					4 686 221,25	3 365 047,18	0,00	609 768,99
200602-TPU	N	0,00	A-1	452 619,29	3,98	F	Taux fixe à 3.79 %	3,790	106 921,31	17 154,27	0,00	215,37
200702-TPU	N	0,00	A-1	133 339,97	4,58	F	Taux fixe à 4.75 %	4,820	26 666,67	6 421,62	0,00	2 139,39
200703-TPU	N	0,00	A-1	800 000,00	9,99	F	Taux fixe à 4.36 %	4,500	80 000,00	35 364,45	0,00	261,60
200801-1	N	0,00	A-1	1 200 000,00	6,00	F	Taux fixe à 4.58 %	4,730	200 000,00	55 723,33	0,00	0,00
200801-2	N	0,00	A-1	1 200 000,00	6,00	F	Taux fixe à 4.26 %	4,390	200 000,00	51 830,00	0,00	0,00
200901	N	0,00	A-1	1 597 396,59	11,08	V	Euribor 03 M-Floor -0.39 sur Euribor 03 M + 0.39	0,060	120 038,15	1 363,97	0,00	406,27
201002	N	0,00	A-1	12 668 958,32	22,42	F	Taux fixe à 3.27 %	3,270	377 963,45	414 274,94	0,00	234 542,49
201003	N	0,00	A-1	25 256 749,02	22,67	F	Taux fixe à 3.14 %	3,140	765 343,94	793 061,92	0,00	254 938,75
201101	N	0,00	A-1	23 500 000,00	23,39	V	(Euribor 03 M-Floor -0.437 sur Euribor 03 M) + 0.437	0,110	1 000 000,00	33 173,29	0,00	3 985,80
201104	N	0,00	A-1	34 768 936,83	23,71	F	Taux fixe à 3.561 %	3,610	949 856,51	1 225 531,37	0,00	53 524,33

Dijon Métropole - DM-Bud 03 Transport - BP - 2018

Nature (Pour chaque ligne, indiquer le numéro de contrat)	Emprunts et dettes au 01/01/N											
	Couverture ? O/N (10)	Montant couvert	Catégorie d'emprunt après couverture éventuelle (11)	Capital restant dû au 01/01/N	Durée résiduelle (en années)	Taux d'intérêt			Annuité de l'exercice			ICNE de l'exercice
						Type de taux (12)	Index (13)	Niveau de taux d'intérêt à la date de vote du budget (14)	Capital	Charges d'intérêt (15)	Intérêts perçus (le cas échéant) (16)	
201107	N	0,00	A-1	28 288 230,10	23,92	F	Taux fixe à 2.64 %	2,640	859 431,22	731 148,02	0,00	59 754,99
1643 Emprunts en devises (total)		0,00		0,00					0,00	0,00	0,00	0,00
16441 Emprunts assortis d'une option de tirage sur ligne de trésorerie (total) (9)		0,00		0,00					0,00	0,00	0,00	0,00
165 Dépôts et cautionnements reçus (Total)		0,00		0,00					0,00	0,00	0,00	0,00
167 Emprunts et dettes assortis de conditions particulières (Total)		0,00		73 203 714,40					3 343 607,40	3 406 258,22	0,00	0,00
1675 Dettes pour METP et PPP (total)		0,00		73 203 714,40					3 343 607,40	3 406 258,22	0,00	0,00
PPP bus hybrides	N	0,00	A-1	28 607 256,08	10,74		Taux hybride ppp	4,560	1 676 053,89	1 385 446,11	0,00	0,00
PPP énergie	N	0,00	A-1	44 596 458,32	18,50		Taux hybride ppp	4,710	1 667 553,51	2 020 812,11	0,00	0,00
1678 Autres emprunts et dettes (total)		0,00		0,00					0,00	0,00	0,00	0,00
168 Emprunts et dettes assimilés (Total)		0,00		0,00					0,00	0,00	0,00	0,00
1681 Autres emprunts (total)		0,00		0,00					0,00	0,00	0,00	0,00
1682 Bons à moyen terme négociables (total)		0,00		0,00					0,00	0,00	0,00	0,00
1687 Autres dettes (total)		0,00		0,00					0,00	0,00	0,00	0,00
Total général		0,00		204 719 944,52					8 179 828,65	6 785 827,49	0,00	610 319,50

(9) S'agissant des emprunts assortis d'une ligne de trésorerie, il faut faire ressortir le remboursement du capital de la dette prévue pour l'exercice correspondant au véritable endettement.

(10) Si l'emprunt est soumis à couverture, il convient de compléter le tableau « détail des opérations de couverture ».

(11) Catégorie d'emprunt. Exemple A-1 (cf. la classification des emprunts suivant la typologie de la circulaire IOCB1015077C du 25 juin 2010 sur les produits financiers offerts aux collectivités territoriales).

(12) Type de taux d'intérêt après opérations de couverture : F : fixe ; V : variable simple ; C : complexe (c'est-à-dire un taux variable qui n'est pas seulement défini comme la simple addition d'un taux usuel de référence et d'une marge exprimée en point de pourcentage).

(13) Mentionner l'index en cours au 01/01/N après opérations de couverture.

(14) Taux après opérations de couverture éventuelles. Pour les emprunts à taux variable, indiquer le niveau à la date de vote du budget.

(15) Il s'agit des intérêts dus au titre du contrat initial et comptabilisés à l'article 66111 « Intérêts réglés à l'échéance » (intérêts décaissés) et intérêts éventuels dus au titre du contrat d'échange éventuel et comptabilisés à l'article 668.

(16) Indiquer les intérêts éventuellement reçus au titre du contrat d'échange éventuel et comptabilisés au 768.

IV – ANNEXES	IV
ELEMENTS DU BILAN – ETAT DE LA DETTE – REPARTITION DES EMPRUNTS PAR STRUCTURE DE TAUX	A1.3

A1.3 – REPARTITION DES EMPRUNTS PAR STRUCTURE DE TAUX (HORS A1)

Emprunts ventilés par structure de taux selon le risque le plus élevé (Pour chaque ligne, indiquer le numéro de contrat) (1)	Organisme prêteur ou chef de file	Nominal (2)	Capital restant dû au 01/01/N (3)	Type d'indices (4)	Durée du contrat	Dates des périodes bonifiées	Taux minimal (5)	Taux maximal (6)	Coût de sortie (7)	Taux maximal après couverture éventuelle (8)	Niveau du taux à la date de vote du budget (9)	Intérêts à payer au cours de l'exercice (10)	Intérêts à percevoir au cours de l'exercice (le cas échéant) (11)	% par type de taux selon le capital restant dû
Echange de taux, taux variable simple plafonné (cap) ou encadré (tunnel) (A)														
TOTAL (A)		0,00	0,00						0,00			0,00	0,00	0,00
Barrière simple (B)														
TOTAL (B)		0,00	0,00						0,00			0,00	0,00	0,00
Option d'échange (C)														
TOTAL (C)		0,00	0,00						0,00			0,00	0,00	0,00
Multiplicateur jusqu'à 3 ou multiplicateur jusqu'à 5 capé (D)														
TOTAL (D)		0,00	0,00						0,00			0,00	0,00	0,00
Multiplicateur jusqu'à 5 (E)														
TOTAL (E)		0,00	0,00						0,00			0,00	0,00	0,00
Autres types de structures (F)														
TOTAL (F)		0,00	0,00						0,00			0,00	0,00	0,00
TOTAL GENERAL		0,00	0,00						0,00			0,00	0,00	0,00

(1) Répartir les emprunts selon le type de structure de taux (de A à F selon la classification de la charte de bonne conduite) en fonction du risque le plus élevé à courir sur toute la durée de vie du contrat de prêt et après opérations de couverture éventuelles.

(2) Nominal : montant emprunté à l'origine. En cas de couverture partielle d'un emprunt, indiquer séparément sur deux lignes la part du nominal couvert et la part non couverte.

(3) En cas de couverture partielle d'un emprunt, indiquer séparément sur deux lignes la part du capital restant dû couvert et la part non couverte.

(4) Indiquer la classification de l'indice sous-jacent suivant la typologie de la circulaire du 25 juin 2010 sur les produits financiers (de 1 à 6). 1 : Indice zone euro / 2 : Indices inflation française ou zone euro ou écart entre ces indices / 3 : Ecart indice zone euro / 4 : Indices hors zone euro ou écart d'indices dont l'un est hors zone euro / 5 : écarts d'indices hors zone euro / 6 : autres indices.

(5) Taux hors opération de couverture. Indiquer le montant, l'index ou la formule correspondant au taux minimal du contrat de prêt sur toute la durée du contrat.

(6) Taux hors opération de couverture. Indiquer le montant, l'index ou la formule correspondant au taux maximal du contrat de prêt sur toute la durée du contrat.

(7) Coût de sortie : indiquer le montant de l'indemnité contractuelle de remboursement définitif de l'emprunt au 01/01/N ou le cas échéant, à la prochaine date d'échéance.

(8) Montant, index ou formule.

(9) Indiquer le niveau de taux après opérations de couverture éventuelles. Pour les emprunts à taux variables, indiquer le niveau du taux à la date de vote du budget.

(10) Indiquer les intérêts à payer au titre du contrat initial et comptabilisés à l'article 66111 et des intérêts éventuels à payer au titre du contrat d'échange et comptabilisés à l'article 668.

(11) Indiquer les intérêts à percevoir au titre du contrat d'échange et comptabilisés au 768.

IV – ANNEXES	IV
ELEMENTS DU BILAN – ETAT DE LA DETTE – TYPOLOGIE DE LA REPARTITION DE L'ENCOURS	A1.4

A1.4 – TYPOLOGIE DE LA REPARTITION DE L'ENCOURS (1)

Indices sous-jacents		(1) Indices zone euro	(2) Indices inflation française ou zone euro ou écart entre ces indices	(3) Ecart d'indices zone euro	(4) Indices hors zone euro et écarts d'indices dont l'un est un indice hors zone euro	(5) Ecart d'indices hors zone euro	(6) Autres indices
Structure							
(A) Taux fixe simple. Taux variable simple. Echange de taux fixe contre taux variable ou inversement. Echange de taux structuré contre taux variable ou taux fixe (sens unique). Taux variable simple plafonné (cap) ou encadré (tunnel)	Nombre de produits	14	0	0	0	0	
	% de l'encours	100,01	0,00	0,00	0,00	0,00	
	Montant en euros	204 719 944,52	0,00	0,00	0,00	0,00	
(B) Barrière simple. Pas d'effet de levier	Nombre de produits	0	0	0	0	0	
	% de l'encours	0,00	0,00	0,00	0,00	0,00	
	Montant en euros	0,00	0,00	0,00	0,00	0,00	
(C) Option d'échange (swaption)	Nombre de produits	0	0	0	0	0	
	% de l'encours	0,00	0,00	0,00	0,00	0,00	
	Montant en euros	0,00	0,00	0,00	0,00	0,00	
(D) Multiplicateur jusqu'à 3 ; multiplicateur jusqu'à 5 capé	Nombre de produits	0	0	0	0	0	
	% de l'encours	0,00	0,00	0,00	0,00	0,00	
	Montant en euros	0,00	0,00	0,00	0,00	0,00	
(E) Multiplicateur jusqu'à 5	Nombre de produits	0	0	0	0	0	
	% de l'encours	0,00	0,00	0,00	0,00	0,00	
	Montant en euros	0,00	0,00	0,00	0,00	0,00	
(F) Autres types de structures	Nombre de produits						0
	% de l'encours						0,00
	Montant en euros						0,00

(1) Cette annexe retrace le stock de dette au 01/01/N après opérations de couverture éventuelles.

IV – ANNEXES	IV
ELEMENTS DU BILAN METHODES UTILISEES POUR LES AMORTISSEMENTS	A2

A2 – AMORTISSEMENTS – METHODES UTILISEES

CHOIX DE L'ASSEMBLEE DELIBERANTE	Délibération du
Biens de faible valeur Seuil unitaire en deçà duquel les immobilisations de peu de valeur s'amortissent sur un an (article R. 2321-1 du CGCT) : 400 €	19/12/2013

Procédure d'amortissement (linéaire, dégressif, variable)	Catégories de biens amortis	Durée (en années)	
L	Logiciels	5	19/12/2013
L	Frais d'études et frais d'insertion non suivis de réalisation	5	19/12/2013
L	Frais de recherche et développement	5	19/12/2013
L	Dépôt Bus et tramway - Bat. adm. et indust. y compris aménag. ext. (sauf lots ci-dessous)	50	19/12/2013
L	Dépôt Bus et tramway - Ascenseurs appareils élévateurs	20	19/12/2013
L	Dépôt Bus et tramway - Cabine à peinture	20	19/12/2013
L	Dépôt Bus et tramway - Portes d'atelier	15	19/12/2013
L	Dépôt Bus et tramway - Tour en fosse	20	19/12/2013
L	Dépôt Bus et tramway - Distribution de sable, carburant et gaz	20	19/12/2013
L	Dépôt Bus et tramway - Installations de lavage des véhicules et colonnes élévatrices	20	19/12/2013
L	Dépôt Bus et tramway - Banc de freinage	15	19/12/2013
L	Dépôt Bus et tramway - Poste d'aspiration gaz échappement	20	19/12/2013
L	Dépôt Bus et tramway - Système recyclage eaux de lavage	20	19/12/2013
L	Dépôt Bus et tramway - Système Récup de chaleur sur réseau d'eaux usées	20	19/12/2013
L	Déploiement de réseaux	50	19/12/2013
L	Infrastructures tramway	40	19/12/2013
L	Voirie et éclairage public	20	19/12/2013
L	Plantations d'arbres	50	19/12/2013
L	Autres plantations	20	19/12/2013
L	Rames de tramways	40	19/12/2013
L	Véhicules utilitaires Rail Route	15	19/12/2013
L	Autobus articulés, standards et de moyenne capacité	15	19/12/2013
L	Minibus	8	19/12/2013
L	Véhicules légers - Camionnettes aménagées et véhicules de service	10	19/12/2013
L	Equip. urbains divers (sanitaires, poteaux d'arrêts scellés au sol, bungalows...)	20	19/12/2013
L	Mobilier de station tramway / bus	25	19/12/2013
L	Bâtiments Locaux techniques sous-stations	50	19/12/2013
L	Autre matériel et outillage : poteaux d'arrêts non scellés au sol, panneaux de signalétique...	15	19/12/2013
L	Instal. billétique : distrib. automatiques de titres, instal. fixes radiotéléphone et SAEIV	15	19/12/2013
L	Matériel embarqué autre que vidéosurveillance	15	19/12/2013
L	Equipement embarqué de vidéosurveillance	10	19/12/2013
L	Signalétique vidéo aux arrêts	10	19/12/2013
L	Equipements portables de validation, de contrôle et de vente sans contact	10	19/12/2013
L	Mobilier et Matériel de bureau	10	19/12/2013
L	Matériel informatique	5	19/12/2013
L	Constructions sur sol d'autrui (amorties sur la durée du bail ou convention)	0	12/11/2015

IV – ANNEXES	IV
ELEMENTS DU BILAN EQUILIBRE DES OPERATIONS FINANCIERES – DEPENSES	A4.1

DEPENSES A COUVRIR PAR DES RESSOURCES PROPRES

Art. (1)	Libellé (1)	Propositions nouvelles	Vote (2)
DEPENSES TOTALES A COUVRIR PAR DES RESSOURCES PROPRES =A + B		8 137 000,00	I 8 137 000,00
16 Emprunts et dettes assimilées (A)		4 837 000,00	4 837 000,00
1631	Emprunts obligataires	0,00	0,00
1641	Emprunts en euros	4 837 000,00	4 837 000,00
1643	Emprunts en devises	0,00	0,00
16441	Opérat° afférentes à l'emprunt	0,00	0,00
1678	Autres emprunts et dettes	0,00	0,00
1681	Autres emprunts	0,00	0,00
1682	Bons à moyen terme négociables	0,00	0,00
1687	Autres dettes	0,00	0,00
Dépenses et transferts à déduire des ressources propres (B)		3 300 000,00	3 300 000,00
10...	<i>Reprise de dotations, fonds divers et réserves</i>		
10...	Reversement de dotations, fonds divers et réserves		
139	<i>Subv. invest. transférées cpte résultat</i>	3 300 000,00	3 300 000,00
020	Dépenses imprévues	0,00	0,00

	Op. de l'exercice I	Restes à réaliser en dépenses de l'exercice précédent (3) (4)	Solde d'exécution D001 (3) (4)	TOTAL II
Dépenses à couvrir par des ressources propres	8 137 000,00	0,00	0,00	8 137 000,00

(1) Détailler les chapitres budgétaires par article conformément au plan de comptes.

(2) Crédits de l'exercice votés lors de la séance.

(3) Inscrire uniquement si le compte administratif est voté ou en cas de reprise anticipée des résultats de l'exercice précédent.

(4) Indiquer le montant correspondant figurant en II - Présentation générale du budget – vue d'ensemble.

IV – ANNEXES	IV
ELEMENTS DU BILAN EQUILIBRE DES OPERATIONS FINANCIERES – RECETTES	A4.2

RESSOURCES PROPRES

Art. (1)	Libellé (1)	Propositions nouvelles	Vote (2)
RECETTES (RESSOURCES PROPRES) = a + b		17 704 262,00	III 17 704 262,00
Ressources propres externes de l'année (a)		0,00	0,00
10222	FCTVA	0,00	0,00
10228	Autres fonds globalisés	0,00	0,00
26...	Participations et créances rattachées		
27...	Autres immobilisations financières		
Ressources propres internes de l'année (b) (3)		17 704 262,00	17 704 262,00
15...	Provisions pour risques et charges		
169	Primes de remboursement des obligations	0,00	0,00
26...	Participations et créances rattachées		
27...	Autres immobilisations financières		
28...	Amortissement des immobilisations		
28031	Frais d'études	2 000,00	2 000,00
28121	Aménagement Terrains nus	90 000,00	90 000,00
28128	Aménagement Autres terrains	5 600 000,00	5 600 000,00
28131	Bâtiments	1 200 000,00	1 200 000,00
28135	Installations générales, agencements, ..	365 000,00	365 000,00
28153	Installations à caractère spécifique	1 500 000,00	1 500 000,00
28154	Matériel industriel	1 000,00	1 000,00
28156	Matériel spécifique d'exploitation	370 000,00	370 000,00
28188	Autres	2 000,00	2 000,00
29...	Dépréciation des immobilisations		
39...	Dépréciat° des stocks et en-cours		
481...	Charges à répartir plusieurs exercices		
4818	Charges à étaler	0,00	0,00
021	Virement de la section d'exploitation	8 574 262,00	8 574 262,00

	Opérations de l'exercice III	Restes à réaliser en recettes de l'exercice précédent (4) (5)	Solde d'exécution R001 (4) (5)	Affectation R106 (4)	TOTAL IV
Total ressources propres disponibles	17 704 262,00	0,00	0,00	0,00	17 704 262,00

	Montant	
Dépenses à couvrir par des ressources propres	II	8 137 000,00
Ressources propres disponibles	IV	17 704 262,00
Solde	V = IV – II (6)	9 567 262,00

(1) Les comptes 15, 169, 26, 27, 28, 29, 39 et 481 sont à détailler conformément au plan de comptes.

(2) Crédits de l'exercice votés lors de la séance.

(3) Les comptes 15, 29 et 39 sont présentés uniquement si la commune ou l'établissement applique le régime des provisions budgétaires.

(4) Inscrivez uniquement si le compte administratif est voté ou en cas de reprise anticipée des résultats de l'exercice précédent.

(5) Indiquer le montant correspondant figurant en II - Présentation générale du budget – vue d'ensemble.

(6) Indiquer le signe algébrique.

IV – ANNEXES	IV
ELEMENTS DU BILAN ETAT DES CHARGES TRANSFEREES	A6

A6 – ETAT DES CHARGES TRANSFEREES

Exercice	Nature de la dépense transférée	Durée de l'étalement	Date de la délibération	Montant de la dépense transférée au compte 481 (I)	Montant amorti au titre des exercices précédents (II)	Montant de la dotation aux amortissements de l'exercice (c/6812) (III)	Solde (1)
TOTAL				2 736 924,16	2 350 186,40	193 368,89	193 368,87
2013	Commune de Daix / travaux réseau bus	5		8 507,50	8 507,50	0,00	0,00
2013	Commune de Crimolois / travaux réseau bus	5		21 400,00	21 400,00	0,00	0,00
2013	Commune de Chevigny St Sauveur / travaux réseau bus - voirie	5		22 539,86	22 539,86	0,00	0,00
2013	Commune de Talant / travaux réseau bus	5		13 554,90	13 554,90	0,00	0,00
2013	Commune de Neuilly / travaux réseau bus	5		28 350,00	28 350,00	0,00	0,00
2013	Commune de Chenove / travaux réseau bus	5		12 114,65	12 114,65	0,00	0,00
2013	Commune de Longvic / travaux réseau bus	5		7 402,50	7 402,50	0,00	0,00
2013	Ville de DIJON / travaux réseau transports urbains	5		959 611,00	959 611,00	0,00	0,00
2013	Commune de Plombières Les Dijon / travaux réseau bus	5		12 786,00	12 786,00	0,00	0,00
2013	Commune de Marsannay / travaux de voirie	5		15 803,98	15 803,98	0,00	0,00
2013	Commune de Fenay	5		5 230,00	5 230,00	0,00	0,00
2013	SNCF / Convention nouvel accès rue Mariotte et passerelle gare de Dijon	5		258 440,72	258 440,72	0,00	0,00
2013	GRDF / subventions TRAM	5		294 568,20	294 568,20	0,00	0,00
2013	ERDF / subventions TRAM	5		38 574,42	38 574,42	0,00	0,00
2013	BISTROT REPUBLIQUE / subvention fiscale	5		34 820,00	34 820,00	0,00	0,00
2013	LYS VIE / subvention fiscale	5		23 107,00	23 107,00	0,00	0,00
2013	HOTEL DE PARIS / subv FISAC	5		13 269,00	13 269,00	0,00	0,00
2014	Ville de DIJON / travaux réseau bus	5		516 335,00	309 801,00	103 267,00	103 267,00
2014	Ville de LONGVIC / travaux réseau bus	5		8 874,50	5 324,70	1 774,90	1 774,90
2014	Commune de NEUILLY-LES-DIJON / travaux réseau bus	5		5 355,00	3 213,00	1 071,00	1 071,00
2014	Commune de PLOMBIERES-LES-DIJON / travaux réseau bus	5		16 387,00	9 832,20	3 277,40	3 277,40
2014	Commune de SAINT-APOLLINAIRE / travaux réseau bus	5		39 678,28	23 806,98	7 935,66	7 935,64
2014	Commune de SENNECEY-LES-DIJON / travaux réseau bus	5		7 963,00	4 777,80	1 592,60	1 592,60
2014	Ville de TALANT / travaux réseau bus	5		28 757,00	17 254,20	5 751,40	5 751,40
2014	GRDF / subventions TRAM	5		28 080,00	16 848,00	5 616,00	5 616,00
2014	SNCF / subventions TRAM	5		199 480,17	119 688,09	39 896,03	39 896,05
2014	L'HOTELLERIE MODERNE LE CINTRA / subvention FISAC	5		17 123,00	10 273,80	3 424,60	3 424,60

Exercice	Nature de la dépense transférée	Durée de l'étalement	Date de la délibération	Montant de la dépense transférée au compte 481 (I)	Montant amorti au titre des exercices précédents (II)	Montant de la dotation aux amortissements de l'exercice (c/6812) (III)	Solde (1)
2014	PIZZERIA DI LEO / subvention FISAC	5		18 300,00	10 980,00	3 660,00	3 660,00
2014	DIJONOS / subvention FISAC	5		5 700,00	3 420,00	1 140,00	1 140,00
2014	TEBEN PLANET FOOD / subvention FISAC	5		9 493,24	5 695,95	1 898,65	1 898,64
2014	LA BOULANGERIE DE L'ECLUSE / subvention FISAC	5		4 476,00	2 685,60	895,20	895,20
2014	NUANCES AROM 2007 / subvention FISAC	5		10 400,00	6 240,00	2 080,00	2 080,00
2014	AKKUS ARMAND / LA LOCCO / subvention FISAC	5		17 700,00	10 620,00	3 540,00	3 540,00
2014	BAREST 3000 / LA SCALA	5		32 742,24	19 645,35	6 548,45	6 548,44

(1) Correspond au montant de la charge restant à amortir = I – (II + III).

IV – ANNEXES	IV
ENGAGEMENTS HORS BILAN – ENGAGEMENTS DONNES ET RECUS ETAT DES CONTRATS DE CREDIT-BAIL	B1.4

B1.4 – 8016 ETAT DES CONTRATS DE CREDIT-BAIL

Exercice d'origine du contrat	Nature du bien ayant fait l'objet du contrat (1)	Montant de la redevance de l'exercice	Désignation du crédit bailleur	Durée du contrat	Montant des redevances restant à courir					
					N+1	N+2	N+3	N+4	Cumul restant	Total (2)
2010	Mobilier : Financement de 33 rames de tramway	3 136 808,04	SNC RAMES DIJON BAIL	32	3 199 544,20	3 263 535,08	3 328 805,78	3 394 981,90	84 148 826,50	97 335 693,46

(1) Indiquer l'objet du bien mobilier ou immobilier.

(2) Total = (N+1, N+2, N+3, N+4) + restant cumul.

IV – ANNEXES	IV
ENGAGEMENTS HORS BILAN – ENGAGEMENTS DONNES ET RECUS ETAT DES CONTRATS DE PARTENARIAT PUBLIC-PRIVE	B1.5

B1.5 – ETAT DES CONTRATS DE PARTENARIAT PUBLIC-PRIVE

Libellé du contrat	Année de signature du contrat de PPP	Organismes cocontractants	Nature des prestations prévues par le contrat de PPP	Montant total prévu au titre du contrat de PPP (TTC)	Montant de la rémunération du cocontractant	Durée du contrat de PPP (en mois)	Date de fin du contrat de PPP
Contrat de partenariat Energie pour le tramway de l'agglomération dijonnaise	2010	Société Tramway Energie Dijon	Financ,concept,réal,entret-maint.,GER, équip et fourniture élec tram & dépôt	183 259 835,00	183 259 835,00	432	22/07/2036
Contrat de PPP pour le financ., la fourniture et la maint. partielle de bus hybrides	2012	Société des Bus Hybrides Dijonnais	Financ,réal,fourniture et maint partielle de 102 bus hybrides	89 795 906,00	89 795 906,00	180	31/05/2027

IV – ANNEXES	IV
ENGAGEMENTS HORS BILAN AUTORISATIONS DE PROGRAMME ET CREDITS DE PAIEMENT	B2.1

B2.1 – SITUATION DES AUTORISATIONS DE PROGRAMME ET CREDITS DE PAIEMENT

N° ou intitulé de l'AP	Montant des AP			Montant des CP		
	Pour mémoire AP votée y compris ajustement	Révision de l'exercice N	Total cumulé (toutes les délibérations y compris pour N)	Crédits de paiement antérieurs (réalisations cumulées au 01/01/N) (1)	Crédits de paiement ouverts au titre de l'exercice N (2)	Restes à financer au-delà de N (3)
11P212E20 PRIORIBUS	0,00	14 000 000,00	14 000 000,00	0,00	9 112 500,00	4 887 500,00
11P213E56 Réalisation de deux lignes de tramway	451 113 000,00	0,00	451 113 000,00	428 460 543,00	80 000,00	22 572 457,00

(1) Il s'agit des réalisations effectives correspondant aux mandats émis.

(2) Il s'agit du montant prévu initialement par l'échéancier corrigé des révisions.

(3) Il s'agit de la différence entre les AP engagées et les CP consommés.

REPUBLIQUE FRANÇAISE

Numéro SIRET 24210041000073	COLLECTIVITE DE RATTACHEMENT Etat ou organisme d'état Dijon Métropole
--	--

POSTE COMPTABLE DE : Trésorier Municipal

SERVICE PUBLIC LOCAL

M. 4 (1)

Budget primitif

BUDGET : DM-Bud 04 Crématorium (2)

ANNEE 2018

(1) Compléter en fonction du service public local et du plan de comptes utilisé : M. 4, M. 41, M. 42, M. 43, M. 44 ou M. 49.

(2) Indiquer le budget concerné : budget principal ou libellé du budget annexe.

Sommaire

I - Informations générales

Modalités de vote du budget	3
-----------------------------	---

II - Présentation générale du budget

A1 - Vue d'ensemble - Sections	4
A2 - Vue d'ensemble - Section d'exploitation - Chapitres	5
A3 - Vue d'ensemble - Section d'investissement - Chapitres	7
B1 - Balance générale du budget - Dépenses	9
B2 - Balance générale du budget - Recettes	10

III - Vote du budget

A1 - Section d'exploitation - Détail des dépenses	12
A2 - Section d'exploitation - Détail des recettes	13
B1 - Section d'investissement - Détail des dépenses	14
B2 - Section d'investissement - Détail des recettes	15
B3 - Opérations d'équipement - Détail des chapitres et articles	16

IV - Annexes

A - Eléments du bilan

A1.1 - Etat de la dette - Détail des crédits de trésorerie	Sans Objet
A1.2 - Etat de la dette - Répartition par nature de dette	17
A1.3 - Etat de la dette - Répartition des emprunts par structure de taux	Sans Objet
A1.4 - Etat de la dette - Typologie de la répartition de l'encours	21
A1.5 - Etat de la dette - Détail des opérations de couverture	Sans Objet
A1.6 - Etat de la dette - Autres dettes	Sans Objet
A2 - Méthodes utilisées pour les amortissements	22
A3.1 - Etat des provisions et des dépréciations	Sans Objet
A3.2 - Etalement des provisions	Sans Objet
A4.1 - Equilibre des opérations financières - Dépenses	23
A4.2 - Equilibre des opérations financières - Recettes	24
A5.1.1 - Etat de ventilation des dépenses et recettes des services d'eau et d'assainissement - Exploitation (1)	Sans Objet
A5.1.2 - Etat de ventilation des dépenses et recettes des services d'eau et d'assainissement - Investissement (1)	Sans Objet
A5.2.1 - Etat de ventilation des dép. et rec. des services d'assainissement collectif et non collectif - Exploitation (1)	Sans Objet
A5.2.2 - Etat de ventilation des dép. et rec. des services d'assainissement collectif et non collectif - Investissement (1)	Sans Objet
A6 - Etat des charges transférées	Sans Objet
A7 - Détail des opérations pour compte de tiers	Sans Objet

B - Engagements hors bilan

B1.1 - Etat des emprunts garantis par la régie	Sans Objet
B1.2 - Calcul du ratio d'endettement relatif aux garanties d'emprunt	Sans Objet
B1.3 - Subventions versées dans le cadre du vote du budget	Sans Objet
B1.4 - Etat des contrats de crédit-bail	Sans Objet
B1.5 - Etat des contrats de partenariat public-privé	Sans Objet
B1.6 - Etat des autres engagements donnés	Sans Objet
B1.7 - Etat des engagements reçus	Sans Objet
B2.1 - Etat des autorisations de programme et des crédits de paiement afférents	Sans Objet
B2.2 - Etat des autorisations d'engagement et des crédits de paiement afférents	Sans Objet

C - Autres éléments d'informations

C1.1 - Etat du personnel	Sans Objet
C1.2 - Etat du personnel de la collectivité ou de l'établissement de rattachement employé par la régie	Sans Objet
C2 - Liste des organismes dans lesquels a été pris un engagement financier (2)	Sans Objet
C3 - Liste des services individualisés dans un budget annexe (3)	Sans Objet

D - Arrêté et signatures

D - Arrêté et signatures	25
--------------------------	----

(1) Ces états ne sont obligatoires que pour les régies rattachées à des communes et groupements de communes de moins de 3 000 habitants ayant décidé d'établir un budget unique pour leurs services de distribution d'eau potable et d'assainissement dans les conditions fixées par l'article L. 2224-6 du CGCT. Ils n'existent qu'en M. 49.

(2) Ces états ne sont obligatoires que pour les régies rattachées à des communes de 3 500 habitants et plus (art. L. 2313-1 du CGCT), à des groupements comprenant au moins une commune de 3 500 habitants et plus (art. L. 5211-36 du CGCT, art L. 5711-1 CGCT) et à leurs établissements publics.

(3) Uniquement pour les services dotés de l'autonomie financière et de la personnalité morale.

Préciser, pour chaque annexe, si l'état est sans objet le cas échéant.

I – INFORMATIONS GENERALES	I
MODALITES DE VOTE DU BUDGET	

I – L'assemblée délibérante a voté le présent budget par nature :

- au niveau (1) du chapitre pour la section de fonctionnement ;
- au niveau (1) du chapitre pour la section d'investissement.
 - sans (2) les chapitres « opérations d'équipement » de l'état III B 3.

La liste des articles spécialisés sur lesquels l'ordonnateur ne peut procéder à des virements d'article à article est la suivante :

II – En l'absence de mention au paragraphe I ci-dessus, le budget est réputé voté par chapitre, et, en section d'investissement, sans chapitre de dépense « opération d'équipement ».

III – Les provisions sont (3) semi-budgétaires (pas d'inscriptions en recettes de la section d'investissement) .

IV – La comparaison avec le budget précédent (cf. colonne « Pour mémoire ») s'effectue par rapport à la colonne du budget (4) primitif de l'exercice précédent.

V – Le présent budget a été voté (5) sans reprise des résultats de l'exercice N-1.

(1) A compléter par « du chapitre » ou « de l'article ».

(2) Indiquer « avec » ou « sans » les chapitres opérations d'équipement.

(3) A compléter par un seul des deux choix suivants :

- semi-budgétaires (pas d'inscription en recette de la section d'investissement),
- budgétaires (délibération n° du).

(4) Indiquer « primitif de l'exercice précédent » ou « cumulé de l'exercice précédent ».

(5) A compléter par un seul des trois choix suivants :

- sans reprise des résultats de l'exercice N-1,
- avec reprise des résultats de l'exercice N-1 après le vote du compte administratif,
- avec reprise anticipée des résultats de l'exercice N-1.

II – PRESENTATION GENERALE DU BUDGET	II
VUE D'ENSEMBLE	A1

EXPLOITATION

		DEPENSES DE LA SECTION D'EXPLOITATION	RECETTES DE LA SECTION D'EXPLOITATION
V O T E	CREDITS DE FONCTIONNEMENT VOTES AU TITRE DU PRESENT BUDGET (1)	425 000,00	425 000,00
+		+	+
R E P O R T S	RESTES A REALISER (R.A.R) DE L'EXERCICE PRECEDENT (2)	0,00	0,00
	002 RESULTAT D'EXPLOITATION REPORTE (2)	(si déficit) 0,00	(si excédent) 0,00
=		=	=
TOTAL DE LA SECTION D'EXPLOITATION (3)		425 000,00	425 000,00

INVESTISSEMENT

		DEPENSES DE LA SECTION D'INVESTISSEMENT	RECETTES DE LA SECTION D'INVESTISSEMENT
V O T E	CREDITS D'INVESTISSEMENT (1) VOTES AU TITRE DU PRESENT BUDGET (y compris les comptes 1064 et 1068)	1 496 000,00	1 496 000,00
+		+	+
R E P O R T S	RESTES A REALISER (R.A.R) DE L'EXERCICE PRECEDENT (2)	0,00	0,00
	001 SOLDE D'EXECUTION DE LA SECTION D'INVESTISSEMENT REPORTE (2)	(si solde négatif) 0,00	(si solde positif) 0,00
=		=	=
TOTAL DE LA SECTION D'INVESTISSEMENT (3)		1 496 000,00	1 496 000,00

TOTAL

TOTAL DU BUDGET (3)	1 921 000,00	1 921 000,00
----------------------------	---------------------	---------------------

(1) Au budget primitif, les crédits votés correspondent aux crédits votés lors de cette étape budgétaire. De même, pour les décisions modificatives et le budget supplémentaire, les crédits votés correspondent aux crédits votés lors de l'étape budgétaire sans sommation avec ceux antérieurement votés lors du même exercice.

(2) A servir uniquement en cas de reprise des résultats de l'exercice précédent, soit après le vote du compte administratif, soit en cas de reprise anticipée des résultats.

Pour la section d'exploitation, les RAR sont constitués par l'ensemble des dépenses engagées et n'ayant pas donné lieu à service fait au 31 décembre de l'exercice précédent. En recettes, il s'agit des recettes certaines n'ayant pas donné lieu à l'émission d'un titre au 31/12 de l'exercice précédent.

Pour la section d'investissement, les RAR correspondent aux dépenses engagées non mandatées au 31/12 de l'exercice précédent telles qu'elles ressortent de la comptabilité des engagements et aux recettes certaines n'ayant pas donné lieu à l'émission d'un titre au 31/12 de l'exercice précédent.

(3) Total de la section d'exploitation = RAR + résultat reporté + crédits d'exploitation votés.

Total de la section d'investissement = RAR + solde d'exécution reporté + crédits d'investissement votés.

Total du budget = Total de la section d'exploitation + Total de la section d'investissement.

II – PRESENTATION GENERALE DU BUDGET	II
SECTION D'EXPLOITATION – CHAPITRES	A2

DEPENSES D'EXPLOITATION

Chap.	Libellé	Pour mémoire budget précédent (1)	Restes à réaliser N-1 (2)	Propositions nouvelles	VOTE (3)	TOTAL (= RAR + vote)
011	Charges à caractère général	22 000,00	0,00	36 700,00	36 700,00	36 700,00
012	Charges de personnel, frais assimilés	43 000,00	0,00	55 000,00	55 000,00	55 000,00
014	Atténuations de produits	0,00	0,00	0,00	0,00	0,00
65	Autres charges de gestion courante	37 000,00	0,00	45 000,00	45 000,00	45 000,00
Total des dépenses de gestion des services		102 000,00	0,00	136 700,00	136 700,00	136 700,00
66	Charges financières	12 000,00	0,00	10 000,00	10 000,00	10 000,00
67	Charges exceptionnelles	0,00	0,00	0,00	0,00	0,00
68	Dotations aux provisions et dépréciat° (4)	0,00		0,00	0,00	0,00
69	Impôts sur les bénéfices et assimilés (5)	0,00	0,00	0,00	0,00	0,00
022	Dépenses imprévues	0,00		0,00	0,00	0,00
Total des dépenses réelles d'exploitation		114 000,00	0,00	146 700,00	146 700,00	146 700,00
023	Virement à la section d'investissement (6)	187 000,00		158 300,00	158 300,00	158 300,00
042	Opérat° ordre transfert entre sections (6)	119 000,00		120 000,00	120 000,00	120 000,00
043	Opérat° ordre intérieur de la section (6)	0,00		0,00	0,00	0,00
Total des dépenses d'ordre d'exploitation		306 000,00		278 300,00	278 300,00	278 300,00
TOTAL		420 000,00	0,00	425 000,00	425 000,00	425 000,00

+

D 002 RESULTAT REPORTE OU ANTICIPE (2)	0,00
---	-------------

=

TOTAL DES DEPENSES D'EXPLOITATION CUMULEES	425 000,00
---	-------------------

RECETTES D'EXPLOITATION

Chap.	Libellé	Pour mémoire budget précédent (1)	Restes à réaliser N-1 (2)	Propositions nouvelles	VOTE (3)	TOTAL (= RAR + vote)
013	Atténuations de charges	0,00	0,00	0,00	0,00	0,00
70	Ventes produits fabriqués, prestations	0,00	0,00	0,00	0,00	0,00
73	Produits issus de la fiscalité (7)	0,00	0,00	0,00	0,00	0,00
74	Subventions d'exploitation	0,00	0,00	0,00	0,00	0,00
75	Autres produits de gestion courante	420 000,00	0,00	425 000,00	425 000,00	425 000,00
Total des recettes de gestion des services		420 000,00	0,00	425 000,00	425 000,00	425 000,00
76	Produits financiers	0,00	0,00	0,00	0,00	0,00
77	Produits exceptionnels	0,00	0,00	0,00	0,00	0,00
78	Reprises sur provisions et dépréciations (4)	0,00		0,00	0,00	0,00
Total des recettes réelles d'exploitation		420 000,00	0,00	425 000,00	425 000,00	425 000,00
042	Opérat° ordre transfert entre sections (6)	0,00		0,00	0,00	0,00
043	Opérat° ordre intérieur de la section (6)	0,00		0,00	0,00	0,00
Total des recettes d'ordre d'exploitation		0,00		0,00	0,00	0,00
TOTAL		420 000,00	0,00	425 000,00	425 000,00	425 000,00

+

R 002 RESULTAT REPORTE OU ANTICIPE (2)	0,00
---	-------------

=

TOTAL DES RECETTES D'EXPLOITATION CUMULEES	425 000,00
---	-------------------

Pour information :

AUTOFINANCEMENT PREVISIONNEL DÉGAGÉ AU PROFIT DE LA SECTION D'INVESTISSEMENT (8)	278 300,00
---	-------------------

Il s'agit, pour un budget voté en équilibre, des ressources propres correspondant à l'excédent des recettes réelles de fonctionnement sur les dépenses réelles de fonctionnement. Il sert à financer le remboursement du capital de la dette et les nouveaux investissements de la régie.

- (1) Cf. Modalités de vote I.
- (2) Inscrire en cas de reprise des résultats de l'exercice précédent (après vote du compte administratif ou si reprise anticipée des résultats).
- (3) Le vote de l'organe délibérant porte uniquement sur les propositions nouvelles.
- (4) Si la régie applique le régime des provisions semi-budgétaires, ainsi que pour la dotation aux dépréciations des stocks de fournitures et de marchandises, des créances et des valeurs mobilières de placement, aux dépréciations des comptes de tiers et aux dépréciations des comptes financiers.
- (5) Ce chapitre n'existe pas en M. 49.
- (6) $DE\ 023 = RI\ 021$; $DI\ 040 = RE\ 042$; $RI\ 040 = DE\ 042$; $DI\ 041 = RI\ 041$; $DE\ 043 = RE\ 043$.
- (7) Ce chapitre existe uniquement en M. 41, M. 43 et M. 44.
- (8) Solde de l'opération $DE\ 023 + DE\ 042 - RE\ 042$ ou solde de l'opération $RI\ 021 + RI\ 040 - DI\ 040$.

II – PRESENTATION GENERALE DU BUDGET	II
SECTION D'INVESTISSEMENT – CHAPITRES	A3

DEPENSES D'INVESTISSEMENT

Chap.	Libellé	Pour mémoire budget précédent (1)	Restes à réaliser N-1 (2)	Propositions nouvelles	VOTE (3)	TOTAL (= RAR + vote)
20	Immobilisations incorporelles	0,00	0,00	0,00	0,00	0,00
21	Immobilisations corporelles	0,00	0,00	0,00	0,00	0,00
22	Immobilisations reçues en affectation	0,00	0,00	0,00	0,00	0,00
23	Immobilisations en cours	1 370 000,00	0,00	1 456 000,00	1 456 000,00	1 456 000,00
	Total des opérations d'équipement	0,00	0,00	0,00	0,00	0,00
	Total des dépenses d'équipement	1 370 000,00	0,00	1 456 000,00	1 456 000,00	1 456 000,00
10	Dotations, fonds divers et réserves	0,00	0,00	0,00	0,00	0,00
13	Subventions d'investissement	0,00	0,00	0,00	0,00	0,00
16	Emprunts et dettes assimilées	40 000,00	0,00	40 000,00	40 000,00	40 000,00
18	Compte de liaison : affectat° (BA,régie) (5)	0,00	0,00	0,00	0,00	0,00
26	Participat° et créances rattachées	0,00	0,00	0,00	0,00	0,00
27	Autres immobilisations financières	0,00	0,00	0,00	0,00	0,00
020	Dépenses imprévues	0,00		0,00	0,00	0,00
	Total des dépenses financières	40 000,00	0,00	40 000,00	40 000,00	40 000,00
45...	Total des opérations pour compte de tiers (6)	0,00	0,00	0,00	0,00	0,00
	Total des dépenses réelles d'investissement	1 410 000,00	0,00	1 496 000,00	1 496 000,00	1 496 000,00
040	Opérat° ordre transfert entre sections (4)	0,00		0,00	0,00	0,00
041	Opérations patrimoniales (4)	0,00		0,00	0,00	0,00
	Total des dépenses d'ordre d'investissement	0,00		0,00	0,00	0,00
	TOTAL	1 410 000,00	0,00	1 496 000,00	1 496 000,00	1 496 000,00

+

D 001 SOLDE D'EXECUTION NEGATIF REPORTE OU ANTICIPE (1)	0,00
--	-------------

=

TOTAL DES DEPENSES D'INVESTISSEMENT CUMULEES	1 496 000,00
---	---------------------

RECETTES D'INVESTISSEMENT

Chap.	Libellé	Pour mémoire budget précédent (1)	Restes à réaliser N-1 (2)	Propositions nouvelles	VOTE (3)	TOTAL (= RAR + vote)
13	Subventions d'investissement	0,00	0,00	0,00	0,00	0,00
16	Emprunts et dettes assimilées (hors 165)	1 104 000,00	0,00	1 217 700,00	1 217 700,00	1 217 700,00
20	Immobilisations incorporelles	0,00	0,00	0,00	0,00	0,00
21	Immobilisations corporelles	0,00	0,00	0,00	0,00	0,00
22	Immobilisations reçues en affectation	0,00	0,00	0,00	0,00	0,00
23	Immobilisations en cours	0,00	0,00	0,00	0,00	0,00
	Total des recettes d'équipement	1 104 000,00	0,00	1 217 700,00	1 217 700,00	1 217 700,00
10	Dotations, fonds divers et réserves	0,00	0,00	0,00	0,00	0,00
106	Réserves (7)	0,00	0,00	0,00	0,00	0,00
165	Dépôts et cautionnements reçus	0,00	0,00	0,00	0,00	0,00
18	Compte de liaison : affectat° (BA,régie) (5)	0,00	0,00	0,00	0,00	0,00
26	Participat° et créances rattachées	0,00	0,00	0,00	0,00	0,00
27	Autres immobilisations financières	0,00	0,00	0,00	0,00	0,00
	Total des recettes financières	0,00	0,00	0,00	0,00	0,00
45...	Total des opérations pour le compte de tiers (6)	0,00	0,00	0,00	0,00	0,00
	Total des recettes réelles d'investissement	1 104 000,00	0,00	1 217 700,00	1 217 700,00	1 217 700,00
021	Virement de la section d'exploitation (4)	187 000,00		158 300,00	158 300,00	158 300,00
040	Opérat° ordre transfert entre sections (4)	119 000,00		120 000,00	120 000,00	120 000,00
041	Opérations patrimoniales (4)	0,00		0,00	0,00	0,00
	Total des recettes d'ordre d'investissement	306 000,00		278 300,00	278 300,00	278 300,00
	TOTAL	1 410 000,00	0,00	1 496 000,00	1 496 000,00	1 496 000,00

+

R 001 SOLDE D'EXECUTION POSITIF REPORTE OU ANTICIPE (2)	0,00
=	
TOTAL DES RECETTES D'INVESTISSEMENT CUMULEES	1 496 000,00

Pour information :

Il s'agit, pour un budget voté en équilibre, des ressources propres correspondant à l'excédent des recettes réelles de fonctionnement sur les dépenses réelles de fonctionnement. Il sert à financer le remboursement du capital de la dette et les nouveaux investissements de la régie.

AUTOFINANCEMENT PREVISIONNEL DÉGAGÉ PAR LA SECTION DE FONCTIONNEMENT (8)	278 300,00
---	-------------------

(1) cf. Modalités de vote I.

(2) Inscrire en cas de reprise des résultats de l'exercice précédent (après vote du compte administratif ou si reprise anticipée des résultats).

(3) Le vote de l'organe délibérant porte uniquement sur les propositions nouvelles.

(4) $DE\ 023 = RI\ 021$; $DI\ 040 = RE\ 042$; $RI\ 040 = DE\ 042$; $DI\ 041 = RI\ 041$; $DE\ 043 = RE\ 043$.

(5) A servir uniquement, en dépense, lorsque la régie effectue une dotation initiale en espèces au profit d'un service public non personnalisé qu'elle crée et, en recettes, lorsque le service non personnalisé reçoit une dotation en espèces de la part de sa collectivité de rattachement.

(6) Seul le total des opérations réelles pour compte de tiers figure sur cet état (voir le détail Annexe IV-A7).

(7) Le compte 106 n'est pas un chapitre mais un article du chapitre 10.

(8) Solde de l'opération $DE\ 023 + DE\ 042 - RE\ 042$ ou solde de l'opération $RI\ 021 + RI\ 040 - DI\ 040$.

II – PRESENTATION GENERALE DU BUDGET	II
BALANCE GENERALE DU BUDGET	B1

1 – DEPENSES (du présent budget + restes à réaliser)

	EXPLOITATION	Opérations réelles (1)	Opérations d'ordre (2)	TOTAL
011	Charges à caractère général	36 700,00		36 700,00
012	Charges de personnel, frais assimilés	55 000,00		55 000,00
014	Atténuations de produits	0,00		0,00
60	<i>Achats et variation des stocks (3)</i>		0,00	0,00
65	Autres charges de gestion courante	45 000,00		45 000,00
66	Charges financières	10 000,00	0,00	10 000,00
67	Charges exceptionnelles	0,00	0,00	0,00
68	Dot. Amortist, dépréciat°, provisions	0,00	120 000,00	120 000,00
69	Impôts sur les bénéfices et assimilés (4)	0,00		0,00
71	<i>Production stockée (ou déstockage) (3)</i>		0,00	0,00
022	Dépenses imprévues	0,00		0,00
023	<i>Virement à la section d'investissement</i>		158 300,00	158 300,00
Dépenses d'exploitation – Total		146 700,00	278 300,00	425 000,00

+

D 002 RESULTAT REPORTE OU ANTICIPE	0,00
---	-------------

=

TOTAL DES DEPENSES D'EXPLOITATION CUMULEES	425 000,00
---	-------------------

	INVESTISSEMENT	Opérations réelles (1)	Opérations d'ordre (2)	TOTAL
10	Dotations, fonds divers et réserves	0,00	0,00	0,00
13	Subventions d'investissement	0,00	0,00	0,00
14	<i>Prov. Réglementées, amort. dérogatoires</i>		0,00	0,00
15	<i>Provisions pour risques et charges (5)</i>		0,00	0,00
16	Emprunts et dettes assimilées (sauf 1688 non budgétaire)	40 000,00	0,00	40 000,00
18	Compte de liaison : affectat° (BA,régie)	0,00		0,00
	Total des opérations d'équipement	0,00		0,00
20	Immobilisations incorporelles (6)	0,00	0,00	0,00
21	Immobilisations corporelles (6)	0,00	0,00	0,00
22	Immobilisations reçues en affectation (6)	0,00	0,00	0,00
23	Immobilisations en cours (6)	1 456 000,00	0,00	1 456 000,00
26	Participations et créances rattachées	0,00	0,00	0,00
27	Autres immobilisations financières	0,00	0,00	0,00
28	<i>Amortissement des immobilisations (reprises)</i>		0,00	0,00
29	<i>Dépréciation des immobilisations</i>		0,00	0,00
39	<i>Dépréciat° des stocks et en-cours</i>		0,00	0,00
45...	Opérations pour compte de tiers (7)	0,00	0,00	0,00
481	<i>Charges à répartir plusieurs exercices</i>		0,00	0,00
3...	Stocks	0,00	0,00	0,00
020	Dépenses imprévues	0,00		0,00
Dépenses d'investissement – Total		1 496 000,00	0,00	1 496 000,00

+

D 001 SOLDE D'EXECUTION NEGATIF REPORTE OU ANTICIPE	0,00
--	-------------

=

TOTAL DES DEPENSES D'INVESTISSEMENT CUMULEES	1 496 000,00
---	---------------------

(1) Y compris les opérations relatives au rattachement des charges et des produits et les opérations d'ordre semi-budgétaires.

(2) Voir liste des opérations d'ordre.

(3) Permet de retracer les variations de stocks (sauf stocks de marchandises et de fournitures).

(4) Ce chapitre n'existe pas en M. 49.

(5) Si la régie applique le régime des provisions budgétaires.

(6) Hors chapitres « opérations d'équipement ».

(7) Seul le total des opérations pour compte de tiers figure sur cet état (voir le détail Annexe IV A7).

II – PRESENTATION GENERALE DU BUDGET	II
BALANCE GENERALE DU BUDGET	B2

2 – RECETTES (du présent budget + restes à réaliser)

	EXPLOITATION	Opérations réelles (1)	Opérations d'ordre (2)	TOTAL
013	Atténuations de charges	0,00		0,00
60	<i>Achats et variation des stocks (3)</i>		0,00	0,00
70	Ventes produits fabriqués, prestations	0,00		0,00
71	<i>Production stockée (ou déstockage) (3)</i>		0,00	0,00
72	<i>Production immobilisée</i>		0,00	0,00
73	Produits issus de la fiscalité (6)	0,00		0,00
74	Subventions d'exploitation	0,00		0,00
75	Autres produits de gestion courante	425 000,00		425 000,00
76	Produits financiers	0,00	0,00	0,00
77	Produits exceptionnels	0,00	0,00	0,00
78	Reprise amort., dépréciat° et provisions	0,00	0,00	0,00
79	<i>Transferts de charges</i>		0,00	0,00
Recettes d'exploitation – Total		425 000,00	0,00	425 000,00

+

R 002 RESULTAT REPORTE OU ANTICIPE	0,00
---	-------------

=

TOTAL DES RECETTES D'EXPLOITATION CUMULEES	425 000,00
---	-------------------

	INVESTISSEMENT	Opérations réelles (1)	Opérations d'ordre (2)	TOTAL
10	Dotations, fonds divers et réserves (sauf 106)	0,00	0,00	0,00
13	Subventions d'investissement	0,00	0,00	0,00
14	<i>Prov. Réglementées, amort. dérogatoires</i>		0,00	0,00
15	<i>Provisions pour risques et charges (4)</i>		0,00	0,00
16	Emprunts et dettes assimilées (sauf 1688 non budgétaire)	1 217 700,00	0,00	1 217 700,00
18	Comptes liaison : affectat° BA, régies	0,00	0,00	0,00
20	Immobilisations incorporelles	0,00	0,00	0,00
21	Immobilisations corporelles	0,00	0,00	0,00
22	Immobilisations reçues en affectation	0,00	0,00	0,00
23	Immobilisations en cours	0,00	0,00	0,00
26	Participations et créances rattachées	0,00	0,00	0,00
27	Autres immobilisations financières	0,00	0,00	0,00
28	<i>Amortissement des immobilisations</i>		120 000,00	120 000,00
29	<i>Dépréciation des immobilisations (4)</i>		0,00	0,00
39	<i>Dépréciat° des stocks et en-cours (4)</i>		0,00	0,00
45...	Opérations pour compte de tiers (5)	0,00	0,00	0,00
481	<i>Charges à répartir plusieurs exercices</i>		0,00	0,00
3...	Stocks	0,00	0,00	0,00
021	<i>Virement de la section d'exploitation</i>		158 300,00	158 300,00
Recettes d'investissement – Total		1 217 700,00	278 300,00	1 496 000,00

+

R 001 SOLDE D'EXECUTION POSITIF REPORTE OU ANTICIPE	0,00
--	-------------

+

AFFECTATION AUX COMPTES 106	0,00
------------------------------------	-------------

=

TOTAL DES RECETTES D'INVESTISSEMENT CUMULEES	1 496 000,00
---	---------------------

- (1) Y compris les opérations relatives au rattachement des charges et des produits et les opérations d'ordre semi-budgétaires.
- (2) Voir liste des opérations d'ordre.
- (3) Permet de retracer les variations de stocks (sauf stocks de marchandises et de fournitures).
- (4) Si la régie applique le régime des provisions budgétaires.
- (5) Seul le total des opérations pour compte de tiers figure sur cet état (voir le détail Annexe IV A7).
- (6) Ce chapitre existe uniquement en M. 41, en M. 43 et en M. 44.

III – VOTE DU BUDGET	III
SECTION D'EXPLOITATION – DETAIL DES DEPENSES	A1

Chap / art (1)	Libellé (1)	Pour mémoire budget précédent (2)	Propositions nouvelles (3)	Vote (4)
011	Charges à caractère général (5) (6)	22 000,00	36 700,00	36 700,00
61521	Entretien, réparations bâtiments publics	5 000,00	10 000,00	10 000,00
6226	Honoraires	0,00	15 000,00	15 000,00
6281	Concours divers (cotisations)	2 000,00	1 700,00	1 700,00
6282	Frais de gardiennage	15 000,00	10 000,00	10 000,00
012	Charges de personnel, frais assimilés	43 000,00	55 000,00	55 000,00
6215	Personnel affecté par CL de rattachement	43 000,00	55 000,00	55 000,00
014	Atténuations de produits (7)	0,00	0,00	0,00
65	Autres charges de gestion courante	37 000,00	45 000,00	45 000,00
658	Charges diverses de gestion courante	37 000,00	45 000,00	45 000,00
TOTAL = DEPENSES DE GESTION DES SERVICES (a) = (011 + 012 + 014 + 65)		102 000,00	136 700,00	136 700,00
66	Charges financières (b) (8)	12 000,00	10 000,00	10 000,00
66111	Intérêts réglés à l'échéance	12 000,00	10 000,00	10 000,00
66112	Intérêts - Rattachement des ICNE	0,00	0,00	0,00
67	Charges exceptionnelles (c)	0,00	0,00	0,00
68	Dotations aux provisions et dépréciat° (d) (9)	0,00	0,00	0,00
69	Impôts sur les bénéfiques et assimilés (e) (10)	0,00	0,00	0,00
022	Dépenses imprévues (f)	0,00	0,00	0,00
TOTAL DES DEPENSES REELLES = a + b + c + d + e + f		114 000,00	146 700,00	146 700,00
023	Virement à la section d'investissement	187 000,00	158 300,00	158 300,00
042	Opérat° ordre transfert entre sections (11) (12)	119 000,00	120 000,00	120 000,00
6811	Dot. amort. Immos incorp. et corporelles	119 000,00	120 000,00	120 000,00
TOTAL DES PRELEVEMENTS AU PROFIT DE LA SECTION D'INVESTISSEMENT		306 000,00	278 300,00	278 300,00
043	Opérat° ordre intérieur de la section	0,00	0,00	0,00
TOTAL DES DEPENSES D'ORDRE		306 000,00	278 300,00	278 300,00
TOTAL DES DEPENSES D'EXPLOITATION DE L'EXERCICE (= Total des opérations réelles et d'ordre)		420 000,00	425 000,00	425 000,00

+

RESTES A REALISER N-1 (13)	0,00
-----------------------------------	-------------

+

D 002 RESULTAT REPORTE OU ANTICIPE (13)	0,00
--	-------------

=

TOTAL DES DEPENSES D'EXPLOITATION CUMULEES	425 000,00
---	-------------------

Détail du calcul des ICNE au compte 66112 (8)

Montant des ICNE de l'exercice	4 813,33
- Montant des ICNE de l'exercice N-1	4 813,33
= Différence ICNE N – ICNE N-1	0,00

(1) Détailler les chapitres budgétaires par article conformément au plan de comptes appliqué par la commune ou l'établissement.

(2) Cf. Modalités de vote I.

(3) Hors restes à réaliser.

(4) Le vote de l'organe délibérant porte uniquement sur les propositions nouvelles.

(5) Le compte 621 est retracé au sein du chapitre 012.

(6) Le compte 634 est uniquement ouvert en M. 41.

(7) Le compte 739 est uniquement ouvert en M. 43 et en M. 44.

(8) Si le mandatement des ICNE de l'exercice est inférieur au montant de l'exercice N-1, le montant du compte 66112 sera négatif.

(9) Si la régie applique le régime des provisions semi-budgétaires, ainsi que pour la dotation aux dépréciations des stocks de fournitures et de marchandises, des créances et des valeurs mobilières de placement, aux dépréciations des comptes de tiers et aux dépréciations des comptes financiers.

(10) Ce chapitre n'existe pas en M. 49.

(11) Cf. définitions du chapitre des opérations d'ordre, DE 042 = RI 040.

(12) Le compte 6815 peut figurer dans le détail du chapitre 042 si la régie applique le régime des provisions budgétaires.

(13) Inscrire en cas de reprise des résultats de l'exercice précédent (après vote du compte administratif ou si reprise anticipée des résultats).

III – VOTE DU BUDGET	III
SECTION D'EXPLOITATION – DETAIL DES RECETTES	A2

Chap / art(1)	Libellé (1)	Pour mémoire budget précédent (2)	Propositions nouvelles (3)	Vote (4)
013	Atténuations de charges (5)	0,00	0,00	0,00
70	Ventes produits fabriqués, prestations	0,00	0,00	0,00
73	Produits issus de la fiscalité (6)	0,00	0,00	0,00
74	Subventions d'exploitation	0,00	0,00	0,00
75	Autres produits de gestion courante	420 000,00	425 000,00	425 000,00
757	Redevances des fermiers, concession..	420 000,00	425 000,00	425 000,00
TOTAL = RECETTES DE GESTION DES SERVICES (a) = 013 + 70 + 73 + 74 + 75		420 000,00	425 000,00	425 000,00
76	Produits financiers (b)	0,00	0,00	0,00
77	Produits exceptionnels (c)	0,00	0,00	0,00
78	Reprises sur provisions et dépréciations (d) (7)	0,00	0,00	0,00
TOTAL DES RECETTES REELLES = a + b + c + d		420 000,00	425 000,00	425 000,00
042	Opérat° ordre transfert entre sections (8) (9)	0,00	0,00	0,00
043	Opérat° ordre intérieur de la section (8)	0,00	0,00	0,00
TOTAL DES RECETTES D'ORDRE		0,00	0,00	0,00
TOTAL DES RECETTES D'EXPLOITATION DE L'EXERCICE (= Total des opérations réelles et d'ordre)		420 000,00	425 000,00	425 000,00

+

RESTES A REALISER N-1 (10)	0,00
-----------------------------------	-------------

+

R 002 RESULTAT REPORTE OU ANTICIPE (10)	0,00
--	-------------

=

TOTAL DES RECETTES D'EXPLOITATION CUMULEES	425 000,00
---	-------------------

Détail du calcul des ICNE au compte 7622

Montant des ICNE de l'exercice	0,00
- Montant des ICNE de l'exercice N-1	0,00
= Différence ICNE N – ICNE N-1	0,00

(1) Détailler les chapitres budgétaires par article conformément au plan de comptes appliqué par la régie.

(2) Cf. Modalités de vote I.

(3) Hors restes à réaliser.

(4) Le vote de l'assemblée porte uniquement sur les propositions nouvelles.

(5) Le compte 699 n'existe pas en M. 49.

(6) Ce chapitre existe uniquement en M. 41, M. 43 et M. 44.

(7) Si la régie applique le régime des provisions semi-budgétaires, ainsi que pour la dotation aux dépréciations des stocks de fournitures et de marchandises, des créances et des valeurs mobilières de placement, aux dépréciations des comptes de tiers et aux dépréciations des comptes financiers.

(8) Cf. définitions du chapitre des opérations d'ordre, RE 042 = DI 040, RE 043 = DE 043.

(9) Le compte 7815 peut figurer dans le détail du chapitre 042 si la régie applique le régime des provisions budgétaires.

(10) Inscire en cas de reprise des résultats de l'exercice précédent (après vote du compte administratif ou si reprise anticipée des résultats).

III – VOTE DU BUDGET	III
SECTION D'INVESTISSEMENT – DETAIL DES DEPENSES	B1

Chap / art (1)	Libellé (1)	Pour mémoire budget précédent (2)	Propositions nouvelles (3)	Vote (4)
20	Immobilisations incorporelles (hors opérations)	0,00	0,00	0,00
2031	Frais d'études	0,00	0,00	0,00
21	Immobilisations corporelles (hors opérations)	0,00	0,00	0,00
2154	Matériel industriel	0,00	0,00	0,00
22	Immobilisations reçues en affectation (hors opérations)	0,00	0,00	0,00
23	Immobilisations en cours (hors opérations)	1 370 000,00	1 456 000,00	1 456 000,00
2312	Terrains	170 000,00	456 000,00	456 000,00
2313	Constructions	1 200 000,00	1 000 000,00	1 000 000,00
Total des dépenses d'équipement		1 370 000,00	1 456 000,00	1 456 000,00
10	Dotations, fonds divers et réserves	0,00	0,00	0,00
13	Subventions d'investissement	0,00	0,00	0,00
16	Emprunts et dettes assimilées	40 000,00	40 000,00	40 000,00
1641	Emprunts en euros	40 000,00	40 000,00	40 000,00
18	Compte de liaison : affectat° (BA,régie)	0,00	0,00	0,00
26	Participat° et créances rattachées	0,00	0,00	0,00
27	Autres immobilisations financières	0,00	0,00	0,00
020	Dépenses imprévues	0,00	0,00	0,00
Total des dépenses financières		40 000,00	40 000,00	40 000,00
Total des dépenses d'opérations pour compte de tiers		0,00	0,00	0,00
TOTAL DEPENSES REELLES		1 410 000,00	1 496 000,00	1 496 000,00
040	Opérat° ordre transfert entre sections (7) (8)	0,00	0,00	0,00
	<i>Reprises sur autofinancement antérieur</i>	0,00	0,00	0,00
	<i>Charges transférées</i>	0,00	0,00	0,00
041	Opérations patrimoniales (9)	0,00	0,00	0,00
TOTAL DEPENSES D'ORDRE		0,00	0,00	0,00
TOTAL DES DEPENSES D'INVESTISSEMENT DE L'EXERCICE (= Total des dépenses réelles et d'ordre)		1 410 000,00	1 496 000,00	1 496 000,00

+

RESTES A REALISER N-1 (10)	0,00
-----------------------------------	-------------

+

D 001 SOLDE D'EXECUTION NEGATIF REPORTE OU ANTICIPE (10)	0,00
---	-------------

=

TOTAL DES DEPENSES D'INVESTISSEMENT CUMULEES	1 496 000,00
---	---------------------

(1) Détailler les chapitres budgétaires par article conformément au plan de comptes appliqué par la régie.

(2) Cf. Modalités de vote I.

(3) Hors restes à réaliser.

(4) Le vote de l'organe délibérant porte uniquement sur les propositions nouvelles.

(5) Voir état III B3 pour le détail des opérations d'équipement.

(6) Voir annexe IV A7 pour le détail des opérations pour compte de tiers.

(7) Cf. définitions du chapitre des opérations d'ordre, *DI 040 = RE 042*.

(8) Le compte 15...2 peut figurer dans le détail du chapitre 042 si la régie applique le régime des provisions budgétaires.

(9) Cf. définitions du chapitre des opérations d'ordre, *DI 041 = RI 041*.

(10) Inscrire en cas de reprise des résultats de l'exercice précédent (après vote du compte administratif ou si reprise anticipée des résultats).

III – VOTE DU BUDGET	III
SECTION D'INVESTISSEMENT – DETAIL DES RECETTES	B2

Chap / art (1)	Libellé (1)	Pour mémoire budget précédent (2)	Propositions nouvelles (3)	Vote (4)
13	Subventions d'investissement	0,00	0,00	0,00
16	Emprunts et dettes assimilées (hors 165)	1 104 000,00	1 217 700,00	1 217 700,00
1641	Emprunts en euros	1 104 000,00	1 217 700,00	1 217 700,00
20	Immobilisations incorporelles	0,00	0,00	0,00
21	Immobilisations corporelles	0,00	0,00	0,00
22	Immobilisations reçues en affectation	0,00	0,00	0,00
23	Immobilisations en cours	0,00	0,00	0,00
Total des recettes d'équipement		1 104 000,00	1 217 700,00	1 217 700,00
10	Dotations, fonds divers et réserves	0,00	0,00	0,00
1068	Autres réserves	0,00	0,00	0,00
165	Dépôts et cautionnements reçus	0,00	0,00	0,00
18	Compte de liaison : affectat° (BA,régie)	0,00	0,00	0,00
26	Participat° et créances rattachées	0,00	0,00	0,00
27	Autres immobilisations financières	0,00	0,00	0,00
Total des recettes financières		0,00	0,00	0,00
Total des recettes d'opérations pour compte de tiers		0,00	0,00	0,00
TOTAL RECETTES REELLES		1 104 000,00	1 217 700,00	1 217 700,00
021	Virement de la section d'exploitation	187 000,00	158 300,00	158 300,00
040	Opérat° ordre transfert entre sections (6) (7)	119 000,00	120 000,00	120 000,00
28131	Bâtiments	95 000,00	119 000,00	119 000,00
28154	Matériel industriel	20 000,00	0,00	0,00
28183	Matériel de bureau et informatique	1 000,00	1 000,00	1 000,00
28184	Mobilier	3 000,00	0,00	0,00
TOTAL DES PRELEVEMENTS PROVENANT DE LA SECTION D'EXPLOITATION		306 000,00	278 300,00	278 300,00
041	Opérations patrimoniales (8)	0,00	0,00	0,00
TOTAL RECETTES D'ORDRE		306 000,00	278 300,00	278 300,00
TOTAL DES RECETTES D'INVESTISSEMENT DE L'EXERCICE (= Total des recettes réelles et d'ordre)		1 410 000,00	1 496 000,00	1 496 000,00

+

RESTES A REALISER N-1 (9)	0,00
----------------------------------	-------------

+

R 001 SOLDE D'EXECUTION POSITIF REPORTE OU ANTICIPE (9)	0,00
--	-------------

=

TOTAL DES RECETTES D'INVESTISSEMENT CUMULEES	1 496 000,00
---	---------------------

(1) Détailler les chapitres budgétaires par article conformément au plan de comptes appliqué par la régie.

(2) Cf. Modalités de vote I.

(3) Hors restes à réaliser.

(4) Le vote de l'organe délibérant porte uniquement sur les propositions nouvelles.

(5) Voir annexe IV A7 pour le détail des opérations pour compte de tiers.

(6) Cf. définitions du chapitre des opérations d'ordre, RI 040 = DE 042.

(7) Le compte 15...2 peut figurer dans le détail du chapitre 042 si la régie applique le régime des provisions budgétaires.

(8) Cf. définitions du chapitre des opérations d'ordre, DI 041 = RI 041.

(9) Inscrire en cas de reprise des résultats de l'exercice précédent (après vote du compte administratif ou si reprise anticipée des résultats).

III – VOTE DU BUDGET	III
DETAIL DES CHAPITRES D'OPERATION D'EQUIPEMENT	B3

Cet état ne contient pas d'information.

IV – ANNEXES	IV
ELEMENTS DU BILAN – ETAT DE LA DETTE – REPARTITION PAR NATURE DE DETTE	A1.2

A1.2 – REPARTITION PAR NATURE DE DETTE (hors 16449 et 166)

Nature (Pour chaque ligne, indiquer le numéro de contrat)	Emprunts et dettes à l'origine du contrat													
	Organisme prêteur ou chef de file	Date de signature	Date d'émission ou date de mobilisation (1)	Date du premier remboursement	Nominal (2)	Type de taux d'intérêt (3)	Index (4)	Taux initial		Devise	Périodicité des remboursements (6)	Profil d'amortissement (7)	Possibilité de remboursement anticipé O/N	Catégorie d'emprunt (8)
								Niveau de taux (5)	Taux actuariel					
163 Emprunts obligataires (Total)					0,00									
164 Emprunts auprès d'établissement de crédit (Total)					600 000,00									
1641 Emprunts en euros (total)					600 000,00									
200702-CREM	SFIL CAFFIL	31/07/2007	31/07/2007	01/08/2008	600 000,00	F	Taux fixe à 4.75 %	4,750	4,820	EUR	A	C	O	A-1
1643 Emprunts en devises (total)					0,00									
16441 Emprunts assortis d'une option de tirage sur ligne de trésorerie (total)					0,00									
165 Dépôts et cautionnements reçus (Total)					0,00									
167 Emprunts et dettes assortis de conditions particulières (Total)					0,00									
1675 Dettes pour METP et PPP (total)					0,00									
1678 Autres emprunts et dettes (total)					0,00									
168 Emprunts et dettes assimilés (Total)					0,00									
1681 Autres emprunts (total)					0,00									
1682 Bons à moyen terme négociables (total)					0,00									
1687 Autres dettes (total)					0,00									
Total général					600 000,00									

- (1) Si un emprunt donne lieu à plusieurs mobilisations, indiquer la date de la première mobilisation.
- (2) Nominal : montant emprunté à l'origine.
- (3) Type de taux d'intérêt : F : fixe ; V : variable simple ; C : complexe (c'est-à-dire un taux variable qui n'est pas seulement défini comme la simple addition d'un taux usuel de référence et d'une marge exprimée en point de pourcentage).
- (4) Mentionner le ou les types d'index (ex : Euribor 3 mois).
- (5) Indiquer le niveau de taux à l'origine du contrat.
- (6) Indiquer la périodicité des remboursements : A : annuelle ; M : mensuelle, B : bimestrielle, S : semestrielle, T : trimestrielle, X autre.
- (7) Indiquer C pour amortissement constant, P pour amortissement progressif, F pour *in fine*, X pour autres à préciser.
- (8) Catégorie d'emprunt à l'origine. Exemple A-1 (cf. la classification des emprunts suivant la typologie de la circulaire IOCB1015077C du 25 juin 2010 sur les produits financiers offerts aux collectivités territoriales).

IV – ANNEXES	IV
ELEMENTS DU BILAN – ETAT DE LA DETTE – REPARTITION PAR NATURE DE DETTE	A1.2

A1.2 – REPARTITION PAR NATURE DE DETTE (hors 16449 et 166) (suite)

Nature (Pour chaque ligne, indiquer le numéro de contrat)	Emprunts et dettes au 01/01/N											
	Couverture ? O/N (10)	Montant couvert	Catégorie d'emprunt après couverture éventuelle (11)	Capital restant dû au 01/01/N	Durée résiduelle (en années)	Taux d'intérêt			Annuité de l'exercice			ICNE de l'exercice
						Type de taux (12)	Index (13)	Niveau de taux d'intérêt à la date de vote du budget (14)	Capital	Charges d'intérêt (15)	Intérêts perçus (le cas échéant) (16)	
163 Emprunts obligataires (Total)		0,00		0,00					0,00	0,00	0,00	0,00
164 Emprunts auprès d'établissement de crédit (Total)		0,00		200 000,00					40 000,00	9 631,94	0,00	3 208,89
1641 Emprunts en euros (total)		0,00		200 000,00					40 000,00	9 631,94	0,00	3 208,89
200702-CREM	N	0,00	A-1	200 000,00	4,58	F	Taux fixe à 4.75 %	4,820	40 000,00	9 631,94	0,00	3 208,89
1643 Emprunts en devises (total)		0,00		0,00					0,00	0,00	0,00	0,00
16441 Emprunts assortis d'une option de tirage sur ligne de trésorerie (total) (9)		0,00		0,00					0,00	0,00	0,00	0,00
165 Dépôts et cautionnements reçus (Total)		0,00		0,00					0,00	0,00	0,00	0,00
167 Emprunts et dettes assortis de conditions particulières (Total)		0,00		0,00					0,00	0,00	0,00	0,00
1675 Dettes pour METP et PPP (total)		0,00		0,00					0,00	0,00	0,00	0,00
1678 Autres emprunts et dettes (total)		0,00		0,00					0,00	0,00	0,00	0,00
168 Emprunts et dettes assimilés (Total)		0,00		0,00					0,00	0,00	0,00	0,00
1681 Autres emprunts (total)		0,00		0,00					0,00	0,00	0,00	0,00
1682 Bons à moyen terme négociables (total)		0,00		0,00					0,00	0,00	0,00	0,00
1687 Autres dettes (total)		0,00		0,00					0,00	0,00	0,00	0,00
Total général		0,00		200 000,00					40 000,00	9 631,94	0,00	3 208,89

(9) S'agissant des emprunts assortis d'une ligne de trésorerie, il faut faire ressortir le remboursement du capital de la dette prévue pour l'exercice correspondant au véritable endettement.

(10) Si l'emprunt est soumis à couverture, il convient de compléter le tableau « détail des opérations de couverture ».

Dijon Métropole - DM-Bud 04 Crématorium - BP - 2018

- (11) Catégorie d'emprunt. Exemple A-1 (cf. la classification des emprunts suivant la typologie de la circulaire IOCB1015077C du 25 juin 2010 sur les produits financiers offerts aux collectivités territoriales).
- (12) Type de taux d'intérêt après opérations de couverture : F : fixe ; V : variable simple ; C : complexe (c'est-à-dire un taux variable qui n'est pas seulement défini comme la simple addition d'un taux usuel de référence et d'une marge exprimée en point de pourcentage).
- (13) Mentionner l'index en cours au 01/01/N après opérations de couverture.
- (14) Taux après opérations de couverture éventuelles. Pour les emprunts à taux variable, indiquer le niveau à la date de vote du budget.
- (15) Il s'agit des intérêts dus au titre du contrat initial et comptabilisés à l'article 66111 « Intérêts réglés à l'échéance » (intérêts décaissés) et intérêts éventuels dus au titre du contrat d'échange éventuel et comptabilisés à l'article 668.
- (16) Indiquer les intérêts éventuellement reçus au titre du contrat d'échange éventuel et comptabilisés au 768.

IV – ANNEXES	IV
ELEMENTS DU BILAN – ETAT DE LA DETTE – TYPOLOGIE DE LA REPARTITION DE L'ENCOURS	A1.4

A1.4 – TYPOLOGIE DE LA REPARTITION DE L'ENCOURS (1)

Indices sous-jacents		(1) Indices zone euro	(2) Indices inflation française ou zone euro ou écart entre ces indices	(3) Ecart d'indices zone euro	(4) Indices hors zone euro et écarts d'indices dont l'un est un indice hors zone euro	(5) Ecart d'indices hors zone euro	(6) Autres indices
(A) Taux fixe simple. Taux variable simple. Echange de taux fixe contre taux variable ou inversement. Echange de taux structuré contre taux variable ou taux fixe (sens unique). Taux variable simple plafonné (cap) ou encadré (tunnel)	Nombre de produits	1	0	0	0	0	
	% de l'encours	100,00	0,00	0,00	0,00	0,00	
	Montant en euros	200 000,00	0,00	0,00	0,00	0,00	
(B) Barrière simple. Pas d'effet de levier	Nombre de produits	0	0	0	0	0	
	% de l'encours	0,00	0,00	0,00	0,00	0,00	
	Montant en euros	0,00	0,00	0,00	0,00	0,00	
(C) Option d'échange (swaption)	Nombre de produits	0	0	0	0	0	
	% de l'encours	0,00	0,00	0,00	0,00	0,00	
	Montant en euros	0,00	0,00	0,00	0,00	0,00	
(D) Multiplicateur jusqu'à 3 ; multiplicateur jusqu'à 5 capé	Nombre de produits	0	0	0	0	0	
	% de l'encours	0,00	0,00	0,00	0,00	0,00	
	Montant en euros	0,00	0,00	0,00	0,00	0,00	
(E) Multiplicateur jusqu'à 5	Nombre de produits	0	0	0	0	0	
	% de l'encours	0,00	0,00	0,00	0,00	0,00	
	Montant en euros	0,00	0,00	0,00	0,00	0,00	
(F) Autres types de structures	Nombre de produits						0
	% de l'encours						0,00
	Montant en euros						0,00

(1) Cette annexe retrace le stock de dette au 01/01/N après opérations de couverture éventuelles.

IV – ANNEXES	IV
ELEMENTS DU BILAN METHODES UTILISEES POUR LES AMORTISSEMENTS	A2

A2 – AMORTISSEMENTS – METHODES UTILISEES

CHOIX DE L'ASSEMBLEE DELIBERANTE	Délibération du
Biens de faible valeur Seuil unitaire en deçà duquel les immobilisations de peu de valeur s'amortissent sur un an (article R. 2321-1 du CGCT) : 400 €	16/10/2010

Procédure d'amortissement (linéaire, dégressif, variable)	Catégories de biens amortis	Durée (en années)	
L	Immobilisations incorporelles (dont logiciels)	5	16/10/2010
L	Frais d'études et frais d'insertion non suivis de réalisation	5	16/10/2010
L	Frais de recherche et développement	5	16/10/2010
L	Mobilier	10	16/10/2010
L	Gros équipements d'atelier et de garage	10	16/10/2010
L	Matériels et outillages	5	16/10/2010
L	Matériel informatique	5	16/10/2010
L	Véhicules motorisés légers (voitures, 2 roues) et véhicules non motorisés (bicyclettes)	10	16/10/2010
L	Véhicules motorisés lourds avec leurs aménagements (camions et véhicules industriels)	12	16/10/2010
L	Fours et process de crémation	15	16/10/2010
L	Installations générales, agencement, aménagement des constructions	15	16/10/2010
L	Installations complexes spécialisées	15	16/10/2010
L	Biens immeubles productifs de revenus	15	16/10/2010
L	Bâtiments du crématorium	35	16/10/2010
L	Constructions sur sol d'autrui (amorties sur la durée du bail ou convention)	0	12/11/2015

IV – ANNEXES	IV
ELEMENTS DU BILAN EQUILIBRE DES OPERATIONS FINANCIERES – DEPENSES	A4.1

DEPENSES A COUVRIR PAR DES RESSOURCES PROPRES

Art. (1)	Libellé (1)	Propositions nouvelles	Vote (2)
DEPENSES TOTALES A COUVRIR PAR DES RESSOURCES PROPRES =A + B		40 000,00	I 40 000,00
16 Emprunts et dettes assimilées (A)		40 000,00	40 000,00
1631	Emprunts obligataires	0,00	0,00
1641	Emprunts en euros	40 000,00	40 000,00
1643	Emprunts en devises	0,00	0,00
16441	Opérat° afférentes à l'emprunt	0,00	0,00
1678	Autres emprunts et dettes	0,00	0,00
1681	Autres emprunts	0,00	0,00
1682	Bons à moyen terme négociables	0,00	0,00
1687	Autres dettes	0,00	0,00
Dépenses et transferts à déduire des ressources propres (B)		0,00	0,00
10...	<i>Reprise de dotations, fonds divers et réserves</i>		
10...	Reversement de dotations, fonds divers et réserves		
139	<i>Subv. invest. transférées cpte résultat</i>	0,00	0,00
020	Dépenses imprévues	0,00	0,00

	Op. de l'exercice I	Restes à réaliser en dépenses de l'exercice précédent (3) (4)	Solde d'exécution D001 (3) (4)	TOTAL II
Dépenses à couvrir par des ressources propres	40 000,00	0,00	0,00	40 000,00

(1) Détailler les chapitres budgétaires par article conformément au plan de comptes.

(2) Crédits de l'exercice votés lors de la séance.

(3) Inscrire uniquement si le compte administratif est voté ou en cas de reprise anticipée des résultats de l'exercice précédent.

(4) Indiquer le montant correspondant figurant en II - Présentation générale du budget – vue d'ensemble.

IV – ANNEXES	IV
ELEMENTS DU BILAN EQUILIBRE DES OPERATIONS FINANCIERES – RECETTES	A4.2

RESSOURCES PROPRES

Art. (1)	Libellé (1)	Propositions nouvelles	Vote (2)
RECETTES (RESSOURCES PROPRES) = a + b		278 300,00	III 278 300,00
Ressources propres externes de l'année (a)		0,00	0,00
10222	FCTVA	0,00	0,00
10228	Autres fonds globalisés	0,00	0,00
26...	Participations et créances rattachées		
27...	Autres immobilisations financières		
Ressources propres internes de l'année (b) (3)		278 300,00	278 300,00
15...	Provisions pour risques et charges		
169	Primes de remboursement des obligations	0,00	0,00
26...	Participations et créances rattachées		
27...	Autres immobilisations financières		
28...	Amortissement des immobilisations		
28131	Bâtiments	119 000,00	119 000,00
28154	Matériel industriel	0,00	0,00
28183	Matériel de bureau et informatique	1 000,00	1 000,00
28184	Mobilier	0,00	0,00
29...	Dépréciation des immobilisations		
39...	Dépréciat° des stocks et en-cours		
481...	Charges à répartir plusieurs exercices		
021	Virement de la section d'exploitation	158 300,00	158 300,00

	Opérations de l'exercice III	Restes à réaliser en recettes de l'exercice précédent (4) (5)	Solde d'exécution R001 (4) (5)	Affectation R106 (4)	TOTAL IV
Total ressources propres disponibles	278 300,00	0,00	0,00	0,00	278 300,00

	Montant	
Dépenses à couvrir par des ressources propres	II	40 000,00
Ressources propres disponibles	IV	278 300,00
Solde	V = IV – II (6)	238 300,00

(1) Les comptes 15, 169, 26, 27, 28, 29, 39 et 481 sont à détailler conformément au plan de comptes.

(2) Crédits de l'exercice votés lors de la séance.

(3) Les comptes 15, 29 et 39 sont présentés uniquement si la commune ou l'établissement applique le régime des provisions budgétaires.

(4) Inscrire uniquement si le compte administratif est voté ou en cas de reprise anticipée des résultats de l'exercice précédent.

(5) Indiquer le montant correspondant figurant en II - Présentation générale du budget – vue d'ensemble.

(6) Indiquer le signe algébrique.

REPUBLIQUE FRANÇAISE

Numéro SIRET 24210041000081	COLLECTIVITE DE RATTACHEMENT Etat ou organisme d'état Dijon Métropole
--	--

POSTE COMPTABLE DE : Trésorier Municipal

SERVICE PUBLIC LOCAL

M. 4 (1)

Budget primitif

BUDGET : DM-Bud 05 Prest. Collecte OM (2)

ANNEE 2018

(1) Compléter en fonction du service public local et du plan de comptes utilisé : M. 4, M. 41, M. 42, M. 43, M. 44 ou M. 49.

(2) Indiquer le budget concerné : budget principal ou libellé du budget annexe.

Sommaire

I - Informations générales

Modalités de vote du budget	3
-----------------------------	---

II - Présentation générale du budget

A1 - Vue d'ensemble - Sections	4
A2 - Vue d'ensemble - Section d'exploitation - Chapitres	5
A3 - Vue d'ensemble - Section d'investissement - Chapitres	7
B1 - Balance générale du budget - Dépenses	9
B2 - Balance générale du budget - Recettes	10

III - Vote du budget

A1 - Section d'exploitation - Détail des dépenses	12
A2 - Section d'exploitation - Détail des recettes	13
B1 - Section d'investissement - Détail des dépenses	14
B2 - Section d'investissement - Détail des recettes	15
B3 - Opérations d'équipement - Détail des chapitres et articles	16

IV - Annexes

A - Eléments du bilan

A1.1 - Etat de la dette - Détail des crédits de trésorerie	Sans Objet
A1.2 - Etat de la dette - Répartition par nature de dette	Sans Objet
A1.3 - Etat de la dette - Répartition des emprunts par structure de taux	Sans Objet
A1.4 - Etat de la dette - Typologie de la répartition de l'encours	Sans Objet
A1.5 - Etat de la dette - Détail des opérations de couverture	Sans Objet
A1.6 - Etat de la dette - Autres dettes	Sans Objet
A2 - Méthodes utilisées pour les amortissements	Sans Objet
A3.1 - Etat des provisions et des dépréciations	Sans Objet
A3.2 - Etalement des provisions	Sans Objet
A4.1 - Equilibre des opérations financières - Dépenses	Sans Objet
A4.2 - Equilibre des opérations financières - Recettes	Sans Objet
A5.1.1 - Etat de ventilation des dépenses et recettes des services d'eau et d'assainissement - Exploitation (1)	Sans Objet
A5.1.2 - Etat de ventilation des dépenses et recettes des services d'eau et d'assainissement - Investissement (1)	Sans Objet
A5.2.1 - Etat de ventilation des dép. et rec. des services d'assainissement collectif et non collectif - Exploitation (1)	Sans Objet
A5.2.2 - Etat de ventilation des dép. et rec. des services d'assainissement collectif et non collectif - Investissement (1)	Sans Objet
A6 - Etat des charges transférées	Sans Objet
A7 - Détail des opérations pour compte de tiers	Sans Objet

B - Engagements hors bilan

B1.1 - Etat des emprunts garantis par la régie	Sans Objet
B1.2 - Calcul du ratio d'endettement relatif aux garanties d'emprunt	Sans Objet
B1.3 - Subventions versées dans le cadre du vote du budget	Sans Objet
B1.4 - Etat des contrats de crédit-bail	Sans Objet
B1.5 - Etat des contrats de partenariat public-privé	Sans Objet
B1.6 - Etat des autres engagements donnés	Sans Objet
B1.7 - Etat des engagements reçus	Sans Objet
B2.1 - Etat des autorisations de programme et des crédits de paiement afférents	Sans Objet
B2.2 - Etat des autorisations d'engagement et des crédits de paiement afférents	Sans Objet

C - Autres éléments d'informations

C1.1 - Etat du personnel	Sans Objet
C1.2 - Etat du personnel de la collectivité ou de l'établissement de rattachement employé par la régie	Sans Objet
C2 - Liste des organismes dans lesquels a été pris un engagement financier (2)	Sans Objet
C3 - Liste des services individualisés dans un budget annexe (3)	Sans Objet

D - Arrêté et signatures

D - Arrêté et signatures	17
--------------------------	----

(1) Ces états ne sont obligatoires que pour les régies rattachées à des communes et groupements de communes de moins de 3 000 habitants ayant décidé d'établir un budget unique pour leurs services de distribution d'eau potable et d'assainissement dans les conditions fixées par l'article L. 2224-6 du CGCT. Ils n'existent qu'en M. 49.

(2) Ces états ne sont obligatoires que pour les régies rattachées à des communes de 3 500 habitants et plus (art. L. 2313-1 du CGCT), à des groupements comprenant au moins une commune de 3 500 habitants et plus (art. L. 5211-36 du CGCT, art L. 5711-1 CGCT) et à leurs établissements publics.

(3) Uniquement pour les services dotés de l'autonomie financière et de la personnalité morale.

Préciser, pour chaque annexe, si l'état est sans objet le cas échéant.

I – INFORMATIONS GENERALES	I
MODALITES DE VOTE DU BUDGET	

I – L'assemblée délibérante a voté le présent budget par nature :

- au niveau (1) du chapitre pour la section de fonctionnement ;
- au niveau (1) du chapitre pour la section d'investissement.
 - sans (2) les chapitres « opérations d'équipement » de l'état III B 3.

La liste des articles spécialisés sur lesquels l'ordonnateur ne peut procéder à des virements d'article à article est la suivante :

II – En l'absence de mention au paragraphe I ci-dessus, le budget est réputé voté par chapitre, et, en section d'investissement, sans chapitre de dépense « opération d'équipement ».

III – Les provisions sont (3) semi-budgétaires (pas d'inscriptions en recettes de la section d'investissement) .

IV – La comparaison avec le budget précédent (cf. colonne « Pour mémoire ») s'effectue par rapport à la colonne du budget (4) primitif de l'exercice précédent.

V – Le présent budget a été voté (5) sans reprise des résultats de l'exercice N-1.

(1) A compléter par « du chapitre » ou « de l'article ».

(2) Indiquer « avec » ou « sans » les chapitres opérations d'équipement.

(3) A compléter par un seul des deux choix suivants :

- semi-budgétaires (pas d'inscription en recette de la section d'investissement),
- budgétaires (délibération n° du).

(4) Indiquer « primitif de l'exercice précédent » ou « cumulé de l'exercice précédent ».

(5) A compléter par un seul des trois choix suivants :

- sans reprise des résultats de l'exercice N-1,
- avec reprise des résultats de l'exercice N-1 après le vote du compte administratif,
- avec reprise anticipée des résultats de l'exercice N-1.

II – PRESENTATION GENERALE DU BUDGET	II
VUE D'ENSEMBLE	A1

EXPLOITATION

		DEPENSES DE LA SECTION D'EXPLOITATION	RECETTES DE LA SECTION D'EXPLOITATION
V O T E	CREDITS DE FONCTIONNEMENT VOTES AU TITRE DU PRESENT BUDGET (1)	151 000,00	151 000,00
+		+	+
R E P O R T S	RESTES A REALISER (R.A.R) DE L'EXERCICE PRECEDENT (2)	0,00	0,00
	002 RESULTAT D'EXPLOITATION REPORTE (2)	(si déficit) 0,00	(si excédent) 0,00
=		=	=
TOTAL DE LA SECTION D'EXPLOITATION (3)		151 000,00	151 000,00

INVESTISSEMENT

		DEPENSES DE LA SECTION D'INVESTISSEMENT	RECETTES DE LA SECTION D'INVESTISSEMENT
V O T E	CREDITS D'INVESTISSEMENT (1) VOTES AU TITRE DU PRESENT BUDGET (y compris les comptes 1064 et 1068)	0,00	0,00
+		+	+
R E P O R T S	RESTES A REALISER (R.A.R) DE L'EXERCICE PRECEDENT (2)	0,00	0,00
	001 SOLDE D'EXECUTION DE LA SECTION D'INVESTISSEMENT REPORTE (2)	(si solde négatif) 0,00	(si solde positif) 0,00
=		=	=
TOTAL DE LA SECTION D'INVESTISSEMENT (3)		0,00	0,00

TOTAL

TOTAL DU BUDGET (3)	151 000,00	151 000,00
----------------------------	-------------------	-------------------

(1) Au budget primitif, les crédits votés correspondent aux crédits votés lors de cette étape budgétaire. De même, pour les décisions modificatives et le budget supplémentaire, les crédits votés correspondent aux crédits votés lors de l'étape budgétaire sans sommation avec ceux antérieurement votés lors du même exercice.

(2) A servir uniquement en cas de reprise des résultats de l'exercice précédent, soit après le vote du compte administratif, soit en cas de reprise anticipée des résultats.

Pour la section d'exploitation, les RAR sont constitués par l'ensemble des dépenses engagées et n'ayant pas donné lieu à service fait au 31 décembre de l'exercice précédent. En recettes, il s'agit des recettes certaines n'ayant pas donné lieu à l'émission d'un titre au 31/12 de l'exercice précédent.

Pour la section d'investissement, les RAR correspondent aux dépenses engagées non mandatées au 31/12 de l'exercice précédent telles qu'elles ressortent de la comptabilité des engagements et aux recettes certaines n'ayant pas donné lieu à l'émission d'un titre au 31/12 de l'exercice précédent.

(3) Total de la section d'exploitation = RAR + résultat reporté + crédits d'exploitation votés.

Total de la section d'investissement = RAR + solde d'exécution reporté + crédits d'investissement votés.

Total du budget = Total de la section d'exploitation + Total de la section d'investissement.

II – PRESENTATION GENERALE DU BUDGET	II
SECTION D'EXPLOITATION – CHAPITRES	A2

DEPENSES D'EXPLOITATION

Chap.	Libellé	Pour mémoire budget précédent (1)	Restes à réaliser N-1 (2)	Propositions nouvelles	VOTE (3)	TOTAL (= RAR + vote)
011	Charges à caractère général	0,00	0,00	0,00	0,00	0,00
012	Charges de personnel, frais assimilés	0,00	0,00	0,00	0,00	0,00
014	Atténuations de produits	0,00	0,00	0,00	0,00	0,00
65	Autres charges de gestion courante	136 500,00	0,00	151 000,00	151 000,00	151 000,00
Total des dépenses de gestion des services		136 500,00	0,00	151 000,00	151 000,00	151 000,00
66	Charges financières	0,00	0,00	0,00	0,00	0,00
67	Charges exceptionnelles	0,00	0,00	0,00	0,00	0,00
68	Dotations aux provisions et dépréciat° (4)	0,00		0,00	0,00	0,00
69	Impôts sur les bénéfices et assimilés (5)	0,00	0,00	0,00	0,00	0,00
022	Dépenses imprévues	0,00		0,00	0,00	0,00
Total des dépenses réelles d'exploitation		136 500,00	0,00	151 000,00	151 000,00	151 000,00
023	Virement à la section d'investissement (6)	0,00		0,00	0,00	0,00
042	Opérat° ordre transfert entre sections (6)	0,00		0,00	0,00	0,00
043	Opérat° ordre intérieur de la section (6)	0,00		0,00	0,00	0,00
Total des dépenses d'ordre d'exploitation		0,00		0,00	0,00	0,00
TOTAL		136 500,00	0,00	151 000,00	151 000,00	151 000,00

+

D 002 RESULTAT REPORTE OU ANTICIPE (2)	0,00
---	-------------

=

TOTAL DES DEPENSES D'EXPLOITATION CUMULEES	151 000,00
---	-------------------

RECETTES D'EXPLOITATION

Chap.	Libellé	Pour mémoire budget précédent (1)	Restes à réaliser N-1 (2)	Propositions nouvelles	VOTE (3)	TOTAL (= RAR + vote)
013	Atténuations de charges	0,00	0,00	0,00	0,00	0,00
70	Ventes produits fabriqués, prestations	136 500,00	0,00	151 000,00	151 000,00	151 000,00
73	Produits issus de la fiscalité (7)	0,00	0,00	0,00	0,00	0,00
74	Subventions d'exploitation	0,00	0,00	0,00	0,00	0,00
75	Autres produits de gestion courante	0,00	0,00	0,00	0,00	0,00
Total des recettes de gestion des services		136 500,00	0,00	151 000,00	151 000,00	151 000,00
76	Produits financiers	0,00	0,00	0,00	0,00	0,00
77	Produits exceptionnels	0,00	0,00	0,00	0,00	0,00
78	Reprises sur provisions et dépréciations (4)	0,00		0,00	0,00	0,00
Total des recettes réelles d'exploitation		136 500,00	0,00	151 000,00	151 000,00	151 000,00
042	Opérat° ordre transfert entre sections (6)	0,00		0,00	0,00	0,00
043	Opérat° ordre intérieur de la section (6)	0,00		0,00	0,00	0,00
Total des recettes d'ordre d'exploitation		0,00		0,00	0,00	0,00
TOTAL		136 500,00	0,00	151 000,00	151 000,00	151 000,00

+

R 002 RESULTAT REPORTE OU ANTICIPE (2)	0,00
---	-------------

=

TOTAL DES RECETTES D'EXPLOITATION CUMULEES	151 000,00
---	-------------------

Pour information :

AUTOFINANCEMENT PREVISIONNEL DÉGAGÉ AU PROFIT DE LA SECTION D'INVESTISSEMENT (8)	0,00
---	-------------

Il s'agit, pour un budget voté en équilibre, des ressources propres correspondant à l'excédent des recettes réelles de fonctionnement sur les dépenses réelles de fonctionnement. Il sert à financer le remboursement du capital de la dette et les nouveaux investissements de la régie.

- (1) Cf. Modalités de vote I.
- (2) Inscrire en cas de reprise des résultats de l'exercice précédent (après vote du compte administratif ou si reprise anticipée des résultats).
- (3) Le vote de l'organe délibérant porte uniquement sur les propositions nouvelles.
- (4) Si la régie applique le régime des provisions semi-budgétaires, ainsi que pour la dotation aux dépréciations des stocks de fournitures et de marchandises, des créances et des valeurs mobilières de placement, aux dépréciations des comptes de tiers et aux dépréciations des comptes financiers.
- (5) Ce chapitre n'existe pas en M. 49.
- (6) $DE\ 023 = RI\ 021$; $DI\ 040 = RE\ 042$; $RI\ 040 = DE\ 042$; $DI\ 041 = RI\ 041$; $DE\ 043 = RE\ 043$.
- (7) Ce chapitre existe uniquement en M. 41, M. 43 et M. 44.
- (8) Solde de l'opération $DE\ 023 + DE\ 042 - RE\ 042$ ou solde de l'opération $RI\ 021 + RI\ 040 - DI\ 040$.

II – PRESENTATION GENERALE DU BUDGET	II
SECTION D'INVESTISSEMENT – CHAPITRES	A3

DEPENSES D'INVESTISSEMENT

Chap.	Libellé	Pour mémoire budget précédent (1)	Restes à réaliser N-1 (2)	Propositions nouvelles	VOTE (3)	TOTAL (= RAR + vote)
20	Immobilisations incorporelles	0,00	0,00	0,00	0,00	0,00
21	Immobilisations corporelles	0,00	0,00	0,00	0,00	0,00
22	Immobilisations reçues en affectation	0,00	0,00	0,00	0,00	0,00
23	Immobilisations en cours	0,00	0,00	0,00	0,00	0,00
	Total des opérations d'équipement	0,00	0,00	0,00	0,00	0,00
	Total des dépenses d'équipement	0,00	0,00	0,00	0,00	0,00
10	Dotations, fonds divers et réserves	0,00	0,00	0,00	0,00	0,00
13	Subventions d'investissement	0,00	0,00	0,00	0,00	0,00
16	Emprunts et dettes assimilées	0,00	0,00	0,00	0,00	0,00
18	Compte de liaison : affectat° (BA,régie) (5)	0,00	0,00	0,00	0,00	0,00
26	Participat° et créances rattachées	0,00	0,00	0,00	0,00	0,00
27	Autres immobilisations financières	0,00	0,00	0,00	0,00	0,00
020	Dépenses imprévues	0,00		0,00	0,00	0,00
	Total des dépenses financières	0,00	0,00	0,00	0,00	0,00
45...	Total des opérations pour compte de tiers (6)	0,00	0,00	0,00	0,00	0,00
	Total des dépenses réelles d'investissement	0,00	0,00	0,00	0,00	0,00
040	Opérat° ordre transfert entre sections (4)	0,00		0,00	0,00	0,00
041	Opérations patrimoniales (4)	0,00		0,00	0,00	0,00
	Total des dépenses d'ordre d'investissement	0,00		0,00	0,00	0,00
	TOTAL	0,00	0,00	0,00	0,00	0,00

+

D 001 SOLDE D'EXECUTION NEGATIF REPORTE OU ANTICIPE (1)	0,00
--	-------------

=

TOTAL DES DEPENSES D'INVESTISSEMENT CUMULEES	0,00
---	-------------

RECETTES D'INVESTISSEMENT

Chap.	Libellé	Pour mémoire budget précédent (1)	Restes à réaliser N-1 (2)	Propositions nouvelles	VOTE (3)	TOTAL (= RAR + vote)
13	Subventions d'investissement	0,00	0,00	0,00	0,00	0,00
16	Emprunts et dettes assimilées (hors 165)	0,00	0,00	0,00	0,00	0,00
20	Immobilisations incorporelles	0,00	0,00	0,00	0,00	0,00
21	Immobilisations corporelles	0,00	0,00	0,00	0,00	0,00
22	Immobilisations reçues en affectation	0,00	0,00	0,00	0,00	0,00
23	Immobilisations en cours	0,00	0,00	0,00	0,00	0,00
	Total des recettes d'équipement	0,00	0,00	0,00	0,00	0,00
10	Dotations, fonds divers et réserves	0,00	0,00	0,00	0,00	0,00
106	Réserves (7)	0,00	0,00	0,00	0,00	0,00
165	Dépôts et cautionnements reçus	0,00	0,00	0,00	0,00	0,00
18	Compte de liaison : affectat° (BA,régie) (5)	0,00	0,00	0,00	0,00	0,00
26	Participat° et créances rattachées	0,00	0,00	0,00	0,00	0,00
27	Autres immobilisations financières	0,00	0,00	0,00	0,00	0,00
	Total des recettes financières	0,00	0,00	0,00	0,00	0,00
45...	Total des opérations pour le compte de tiers (6)	0,00	0,00	0,00	0,00	0,00
	Total des recettes réelles d'investissement	0,00	0,00	0,00	0,00	0,00
021	Virement de la section d'exploitation (4)	0,00		0,00	0,00	0,00
040	Opérat° ordre transfert entre sections (4)	0,00		0,00	0,00	0,00
041	Opérations patrimoniales (4)	0,00		0,00	0,00	0,00
	Total des recettes d'ordre d'investissement	0,00		0,00	0,00	0,00
	TOTAL	0,00	0,00	0,00	0,00	0,00

+

R 001 SOLDE D'EXECUTION POSITIF REPORTE OU ANTICIPE (2)	0,00
=	
TOTAL DES RECETTES D'INVESTISSEMENT CUMULEES	0,00

Pour information :

Il s'agit, pour un budget voté en équilibre, des ressources propres correspondant à l'excédent des recettes réelles de fonctionnement sur les dépenses réelles de fonctionnement. Il sert à financer le remboursement du capital de la dette et les nouveaux investissements de la régie.

AUTOFINANCEMENT PREVISIONNEL DÉGAGÉ PAR LA SECTION DE FONCTIONNEMENT (8)	0,00
---	-------------

(1) cf. Modalités de vote I.

(2) Inscrire en cas de reprise des résultats de l'exercice précédent (après vote du compte administratif ou si reprise anticipée des résultats).

(3) Le vote de l'organe délibérant porte uniquement sur les propositions nouvelles.

(4) $DE\ 023 = RI\ 021$; $DI\ 040 = RE\ 042$; $RI\ 040 = DE\ 042$; $DI\ 041 = RI\ 041$; $DE\ 043 = RE\ 043$.

(5) A servir uniquement, en dépense, lorsque la régie effectue une dotation initiale en espèces au profit d'un service public non personnalisé qu'elle crée et, en recettes, lorsque le service non personnalisé reçoit une dotation en espèces de la part de sa collectivité de rattachement.

(6) Seul le total des opérations réelles pour compte de tiers figure sur cet état (voir le détail Annexe IV-A7).

(7) Le compte 106 n'est pas un chapitre mais un article du chapitre 10.

(8) Solde de l'opération $DE\ 023 + DE\ 042 - RE\ 042$ ou solde de l'opération $RI\ 021 + RI\ 040 - DI\ 040$.

II – PRESENTATION GENERALE DU BUDGET	II
BALANCE GENERALE DU BUDGET	B1

1 – DEPENSES (du présent budget + restes à réaliser)

	EXPLOITATION	Opérations réelles (1)	Opérations d'ordre (2)	TOTAL
011	Charges à caractère général	0,00		0,00
012	Charges de personnel, frais assimilés	0,00		0,00
014	Atténuations de produits	0,00		0,00
60	<i>Achats et variation des stocks (3)</i>		0,00	0,00
65	Autres charges de gestion courante	151 000,00		151 000,00
66	Charges financières	0,00	0,00	0,00
67	Charges exceptionnelles	0,00	0,00	0,00
68	Dot. Amortist, dépréciat°, provisions	0,00	0,00	0,00
69	Impôts sur les bénéfices et assimilés (4)	0,00		0,00
71	<i>Production stockée (ou déstockage) (3)</i>		0,00	0,00
022	Dépenses imprévues	0,00		0,00
023	<i>Virement à la section d'investissement</i>		0,00	0,00
Dépenses d'exploitation – Total		151 000,00	0,00	151 000,00

+

D 002 RESULTAT REPORTE OU ANTICIPE	0,00
---	-------------

=

TOTAL DES DEPENSES D'EXPLOITATION CUMULEES	151 000,00
---	-------------------

	INVESTISSEMENT	Opérations réelles (1)	Opérations d'ordre (2)	TOTAL
10	Dotations, fonds divers et réserves	0,00	0,00	0,00
13	Subventions d'investissement	0,00	0,00	0,00
14	<i>Prov. Réglementées, amort. dérogatoires</i>		0,00	0,00
15	<i>Provisions pour risques et charges (5)</i>		0,00	0,00
16	Emprunts et dettes assimilées (sauf 1688 non budgétaire)	0,00	0,00	0,00
18	Compte de liaison : affectat° (BA,régie)	0,00		0,00
	Total des opérations d'équipement	0,00		0,00
20	Immobilisations incorporelles (6)	0,00	0,00	0,00
21	Immobilisations corporelles (6)	0,00	0,00	0,00
22	Immobilisations reçues en affectation (6)	0,00	0,00	0,00
23	Immobilisations en cours (6)	0,00	0,00	0,00
26	Participations et créances rattachées	0,00	0,00	0,00
27	Autres immobilisations financières	0,00	0,00	0,00
28	<i>Amortissement des immobilisations (reprises)</i>		0,00	0,00
29	<i>Dépréciation des immobilisations</i>		0,00	0,00
39	<i>Dépréciat° des stocks et en-cours</i>		0,00	0,00
45...	Opérations pour compte de tiers (7)	0,00	0,00	0,00
481	<i>Charges à répartir plusieurs exercices</i>		0,00	0,00
3...	Stocks	0,00	0,00	0,00
020	Dépenses imprévues	0,00		0,00
Dépenses d'investissement – Total		0,00	0,00	0,00

+

D 001 SOLDE D'EXECUTION NEGATIF REPORTE OU ANTICIPE	0,00
--	-------------

=

TOTAL DES DEPENSES D'INVESTISSEMENT CUMULEES	0,00
---	-------------

(1) Y compris les opérations relatives au rattachement des charges et des produits et les opérations d'ordre semi-budgétaires.

(2) Voir liste des opérations d'ordre.

(3) Permet de retracer les variations de stocks (sauf stocks de marchandises et de fournitures).

(4) Ce chapitre n'existe pas en M. 49.

(5) Si la régie applique le régime des provisions budgétaires.

(6) Hors chapitres « opérations d'équipement ».

(7) Seul le total des opérations pour compte de tiers figure sur cet état (voir le détail Annexe IV A7).

II – PRESENTATION GENERALE DU BUDGET	II
BALANCE GENERALE DU BUDGET	B2

2 – RECETTES (du présent budget + restes à réaliser)

	EXPLOITATION	Opérations réelles (1)	Opérations d'ordre (2)	TOTAL
013	Atténuations de charges	0,00		0,00
60	<i>Achats et variation des stocks (3)</i>		0,00	0,00
70	Ventes produits fabriqués, prestations	151 000,00		151 000,00
71	<i>Production stockée (ou déstockage) (3)</i>		0,00	0,00
72	<i>Production immobilisée</i>		0,00	0,00
73	Produits issus de la fiscalité (6)	0,00		0,00
74	Subventions d'exploitation	0,00		0,00
75	Autres produits de gestion courante	0,00		0,00
76	Produits financiers	0,00	0,00	0,00
77	Produits exceptionnels	0,00	0,00	0,00
78	Reprise amort., dépréciat° et provisions	0,00	0,00	0,00
79	<i>Transferts de charges</i>		0,00	0,00
Recettes d'exploitation – Total		151 000,00	0,00	151 000,00

+

R 002 RESULTAT REPORTE OU ANTICIPE	0,00
---	-------------

=

TOTAL DES RECETTES D'EXPLOITATION CUMULEES	151 000,00
---	-------------------

	INVESTISSEMENT	Opérations réelles (1)	Opérations d'ordre (2)	TOTAL
10	Dotations, fonds divers et réserves (sauf 106)	0,00	0,00	0,00
13	Subventions d'investissement	0,00	0,00	0,00
14	<i>Prov. Réglementées, amort. dérogatoires</i>		0,00	0,00
15	<i>Provisions pour risques et charges (4)</i>		0,00	0,00
16	Emprunts et dettes assimilées (sauf 1688 non budgétaire)	0,00	0,00	0,00
18	Comptes liaison : affectat° BA, régies	0,00	0,00	0,00
20	Immobilisations incorporelles	0,00	0,00	0,00
21	Immobilisations corporelles	0,00	0,00	0,00
22	Immobilisations reçues en affectation	0,00	0,00	0,00
23	Immobilisations en cours	0,00	0,00	0,00
26	Participations et créances rattachées	0,00	0,00	0,00
27	Autres immobilisations financières	0,00	0,00	0,00
28	<i>Amortissement des immobilisations</i>		0,00	0,00
29	<i>Dépréciation des immobilisations (4)</i>		0,00	0,00
39	<i>Dépréciat° des stocks et en-cours (4)</i>		0,00	0,00
45...	Opérations pour compte de tiers (5)	0,00	0,00	0,00
481	<i>Charges à répartir plusieurs exercices</i>		0,00	0,00
3...	Stocks	0,00	0,00	0,00
021	<i>Virement de la section d'exploitation</i>		0,00	0,00
Recettes d'investissement – Total		0,00	0,00	0,00

+

R 001 SOLDE D'EXECUTION POSITIF REPORTE OU ANTICIPE	0,00
--	-------------

+

AFFECTATION AUX COMPTES 106	0,00
------------------------------------	-------------

=

TOTAL DES RECETTES D'INVESTISSEMENT CUMULEES	0,00
---	-------------

- (1) Y compris les opérations relatives au rattachement des charges et des produits et les opérations d'ordre semi-budgétaires.
- (2) Voir liste des opérations d'ordre.
- (3) Permet de retracer les variations de stocks (sauf stocks de marchandises et de fournitures).
- (4) Si la régie applique le régime des provisions budgétaires.
- (5) Seul le total des opérations pour compte de tiers figure sur cet état (voir le détail Annexe IV A7).
- (6) Ce chapitre existe uniquement en M. 41, en M. 43 et en M. 44.

III – VOTE DU BUDGET	III
SECTION D'EXPLOITATION – DETAIL DES DEPENSES	A1

Chap / art (1)	Libellé (1)	Pour mémoire budget précédent (2)	Propositions nouvelles (3)	Vote (4)
011	Charges à caractère général (5) (6)	0,00	0,00	0,00
012	Charges de personnel, frais assimilés	0,00	0,00	0,00
014	Atténuations de produits (7)	0,00	0,00	0,00
65	Autres charges de gestion courante	136 500,00	151 000,00	151 000,00
658	Charges diverses de gestion courante	136 500,00	151 000,00	151 000,00
TOTAL = DEPENSES DE GESTION DES SERVICES (a) = (011 + 012 + 014 + 65)		136 500,00	151 000,00	151 000,00
66	Charges financières (b) (8)	0,00	0,00	0,00
67	Charges exceptionnelles (c)	0,00	0,00	0,00
68	Dotations aux provisions et dépréciat° (d) (9)	0,00	0,00	0,00
69	Impôts sur les bénéfiques et assimilés (e) (10)	0,00	0,00	0,00
022	Dépenses imprévues (f)	0,00	0,00	0,00
TOTAL DES DEPENSES REELLES = a + b + c + d + e + f		136 500,00	151 000,00	151 000,00
023	Virement à la section d'investissement	0,00	0,00	0,00
042	Opérat° ordre transfert entre sections (11) (12)	0,00	0,00	0,00
TOTAL DES PRELEVEMENTS AU PROFIT DE LA SECTION D'INVESTISSEMENT		0,00	0,00	0,00
043	Opérat° ordre intérieur de la section	0,00	0,00	0,00
TOTAL DES DEPENSES D'ORDRE		0,00	0,00	0,00
TOTAL DES DEPENSES D'EXPLOITATION DE L'EXERCICE (= Total des opérations réelles et d'ordre)		136 500,00	151 000,00	151 000,00

+

RESTES A REALISER N-1 (13)	0,00
-----------------------------------	-------------

+

D 002 RESULTAT REPORTE OU ANTICIPE (13)	0,00
--	-------------

=

TOTAL DES DEPENSES D'EXPLOITATION CUMULEES	151 000,00
---	-------------------

Détail du calcul des ICNE au compte 66112 (8)

Montant des ICNE de l'exercice	0,00
- Montant des ICNE de l'exercice N-1	0,00
= Différence ICNE N – ICNE N-1	0,00

(1) Détailler les chapitres budgétaires par article conformément au plan de comptes appliqué par la commune ou l'établissement.

(2) Cf. Modalités de vote I.

(3) Hors restes à réaliser.

(4) Le vote de l'organe délibérant porte uniquement sur les propositions nouvelles.

(5) Le compte 621 est retracé au sein du chapitre 012.

(6) Le compte 634 est uniquement ouvert en M. 41.

(7) Le compte 739 est uniquement ouvert en M. 43 et en M. 44.

(8) Si le mandatement des ICNE de l'exercice est inférieur au montant de l'exercice N-1, le montant du compte 66112 sera négatif.

(9) Si la régie applique le régime des provisions semi-budgétaires, ainsi que pour la dotation aux dépréciations des stocks de fournitures et de marchandises, des créances et des valeurs mobilières de placement, aux dépréciations des comptes de tiers et aux dépréciations des comptes financiers.

(10) Ce chapitre n'existe pas en M. 49.

(11) Cf. définitions du chapitre des opérations d'ordre, DE 042 = RI 040.

(12) Le compte 6815 peut figurer dans le détail du chapitre 042 si la régie applique le régime des provisions budgétaires.

(13) Inscrire en cas de reprise des résultats de l'exercice précédent (après vote du compte administratif ou si reprise anticipée des résultats).

III – VOTE DU BUDGET	III
SECTION D'EXPLOITATION – DETAIL DES RECETTES	A2

Chap / art(1)	Libellé (1)	Pour mémoire budget précédent (2)	Propositions nouvelles (3)	Vote (4)
013	Atténuations de charges (5)	0,00	0,00	0,00
70	Ventes produits fabriqués, prestations	136 500,00	151 000,00	151 000,00
706	Prestations de services	136 500,00	151 000,00	151 000,00
73	Produits issus de la fiscalité (6)	0,00	0,00	0,00
74	Subventions d'exploitation	0,00	0,00	0,00
75	Autres produits de gestion courante	0,00	0,00	0,00
TOTAL = RECETTES DE GESTION DES SERVICES (a) = 013 + 70 + 73 + 74 + 75		136 500,00	151 000,00	151 000,00
76	Produits financiers (b)	0,00	0,00	0,00
77	Produits exceptionnels (c)	0,00	0,00	0,00
78	Reprises sur provisions et dépréciations (d) (7)	0,00	0,00	0,00
TOTAL DES RECETTES REELLES = a + b + c + d		136 500,00	151 000,00	151 000,00
042	Opérat° ordre transfert entre sections (8) (9)	0,00	0,00	0,00
043	Opérat° ordre intérieur de la section (8)	0,00	0,00	0,00
TOTAL DES RECETTES D'ORDRE		0,00	0,00	0,00
TOTAL DES RECETTES D'EXPLOITATION DE L'EXERCICE (= Total des opérations réelles et d'ordre)		136 500,00	151 000,00	151 000,00

+

RESTES A REALISER N-1 (10)	0,00
-----------------------------------	-------------

+

R 002 RESULTAT REPORTE OU ANTICIPE (10)	0,00
--	-------------

=

TOTAL DES RECETTES D'EXPLOITATION CUMULEES	151 000,00
---	-------------------

Détail du calcul des ICNE au compte 7622

Montant des ICNE de l'exercice	0,00
- Montant des ICNE de l'exercice N-1	0,00
= Différence ICNE N – ICNE N-1	0,00

(1) Détailler les chapitres budgétaires par article conformément au plan de comptes appliqué par la régie.

(2) Cf. Modalités de vote I.

(3) Hors restes à réaliser.

(4) Le vote de l'assemblée porte uniquement sur les propositions nouvelles.

(5) Le compte 699 n'existe pas en M. 49.

(6) Ce chapitre existe uniquement en M. 41, M. 43 et M. 44.

(7) Si la régie applique le régime des provisions semi-budgétaires, ainsi que pour la dotation aux dépréciations des stocks de fournitures et de marchandises, des créances et des valeurs mobilières de placement, aux dépréciations des comptes de tiers et aux dépréciations des comptes financiers.

(8) Cf. définitions du chapitre des opérations d'ordre, RE 042 = DI 040, RE 043 = DE 043.

(9) Le compte 7815 peut figurer dans le détail du chapitre 042 si la régie applique le régime des provisions budgétaires.

(10) Inscire en cas de reprise des résultats de l'exercice précédent (après vote du compte administratif ou si reprise anticipée des résultats).

III – VOTE DU BUDGET	III
SECTION D'INVESTISSEMENT – DETAIL DES DEPENSES	B1

Chap / art (1)	Libellé (1)	Pour mémoire budget précédent (2)	Propositions nouvelles (3)	Vote (4)
20	Immobilisations incorporelles (hors opérations)	0,00	0,00	0,00
21	Immobilisations corporelles (hors opérations)	0,00	0,00	0,00
22	Immobilisations reçues en affectation (hors opérations)	0,00	0,00	0,00
23	Immobilisations en cours (hors opérations)	0,00	0,00	0,00
Total des dépenses d'équipement		0,00	0,00	0,00
10	Dotations, fonds divers et réserves	0,00	0,00	0,00
13	Subventions d'investissement	0,00	0,00	0,00
16	Emprunts et dettes assimilées	0,00	0,00	0,00
18	Compte de liaison : affectat° (BA,régie)	0,00	0,00	0,00
26	Participat° et créances rattachées	0,00	0,00	0,00
27	Autres immobilisations financières	0,00	0,00	0,00
020	Dépenses imprévues	0,00	0,00	0,00
Total des dépenses financières		0,00	0,00	0,00
Total des dépenses d'opérations pour compte de tiers		0,00	0,00	0,00
TOTAL DEPENSES REELLES		0,00	0,00	0,00
040	<i>Opérat° ordre transfert entre sections (7) (8)</i>	<i>0,00</i>	<i>0,00</i>	<i>0,00</i>
	<i>Reprises sur autofinancement antérieur</i>	<i>0,00</i>	<i>0,00</i>	<i>0,00</i>
	<i>Charges transférées</i>	<i>0,00</i>	<i>0,00</i>	<i>0,00</i>
041	<i>Opérations patrimoniales (9)</i>	<i>0,00</i>	<i>0,00</i>	<i>0,00</i>
TOTAL DEPENSES D'ORDRE		0,00	0,00	0,00
TOTAL DES DEPENSES D'INVESTISSEMENT DE L'EXERCICE (= Total des dépenses réelles et d'ordre)		0,00	0,00	0,00

+

RESTES A REALISER N-1 (10)	0,00
-----------------------------------	-------------

+

D 001 SOLDE D'EXECUTION NEGATIF REPORTE OU ANTICIPE (10)	0,00
---	-------------

=

TOTAL DES DEPENSES D'INVESTISSEMENT CUMULEES	0,00
---	-------------

(1) Détailler les chapitres budgétaires par article conformément au plan de comptes appliqué par la régie.

(2) Cf. Modalités de vote I.

(3) Hors restes à réaliser.

(4) Le vote de l'organe délibérant porte uniquement sur les propositions nouvelles.

(5) Voir état III B3 pour le détail des opérations d'équipement.

(6) Voir annexe IV A7 pour le détail des opérations pour compte de tiers.

(7) Cf. définitions du chapitre des opérations d'ordre, *DI 040 = RE 042*.

(8) Le compte 15...2 peut figurer dans le détail du chapitre 042 si la régie applique le régime des provisions budgétaires.

(9) Cf. définitions du chapitre des opérations d'ordre, *DI 041 = RI 041*.

(10) Inscrive en cas de reprise des résultats de l'exercice précédent (après vote du compte administratif ou si reprise anticipée des résultats).

III – VOTE DU BUDGET	III
SECTION D'INVESTISSEMENT – DETAIL DES RECETTES	B2

Chap / art (1)	Libellé (1)	Pour mémoire budget précédent (2)	Propositions nouvelles (3)	Vote (4)
13	Subventions d'investissement	0,00	0,00	0,00
16	Emprunts et dettes assimilées (hors 165)	0,00	0,00	0,00
20	Immobilisations incorporelles	0,00	0,00	0,00
21	Immobilisations corporelles	0,00	0,00	0,00
22	Immobilisations reçues en affectation	0,00	0,00	0,00
23	Immobilisations en cours	0,00	0,00	0,00
Total des recettes d'équipement		0,00	0,00	0,00
10	Dotations, fonds divers et réserves	0,00	0,00	0,00
165	Dépôts et cautionnements reçus	0,00	0,00	0,00
18	Compte de liaison : affectat° (BA,régie)	0,00	0,00	0,00
26	Participat° et créances rattachées	0,00	0,00	0,00
27	Autres immobilisations financières	0,00	0,00	0,00
Total des recettes financières		0,00	0,00	0,00
Total des recettes d'opérations pour compte de tiers		0,00	0,00	0,00
TOTAL RECETTES REELLES		0,00	0,00	0,00
021	<i>Virement de la section d'exploitation</i>	0,00	0,00	0,00
040	<i>Opérat° ordre transfert entre sections (6) (7)</i>	0,00	0,00	0,00
TOTAL DES PRELEVEMENTS PROVENANT DE LA SECTION D'EXPLOITATION		0,00	0,00	0,00
041	<i>Opérations patrimoniales (8)</i>	0,00	0,00	0,00
TOTAL RECETTES D'ORDRE		0,00	0,00	0,00
TOTAL DES RECETTES D'INVESTISSEMENT DE L'EXERCICE (= Total des recettes réelles et d'ordre)		0,00	0,00	0,00

	+
RESTES A REALISER N-1 (9)	0,00
	+
R 001 SOLDE D'EXECUTION POSITIF REPORTE OU ANTICIPE (9)	0,00
	=
TOTAL DES RECETTES D'INVESTISSEMENT CUMULEES	0,00

(1) Détailler les chapitres budgétaires par article conformément au plan de comptes appliqué par la régie.

(2) Cf. Modalités de vote I.

(3) Hors restes à réaliser.

(4) Le vote de l'organe délibérant porte uniquement sur les propositions nouvelles.

(5) Voir annexe IV A7 pour le détail des opérations pour compte de tiers.

(6) Cf. définitions du chapitre des opérations d'ordre, RI 040 = DE 042.

(7) Le compte 15...2 peut figurer dans le détail du chapitre 042 si la régie applique le régime des provisions budgétaires.

(8) Cf. définitions du chapitre des opérations d'ordre, DI 041 = RI 041.

(9) Inscrire en cas de reprise des résultats de l'exercice précédent (après vote du compte administratif ou si reprise anticipée des résultats).

III – VOTE DU BUDGET	III
DETAIL DES CHAPITRES D'OPERATION D'EQUIPEMENT	B3

Cet état ne contient pas d'information.

REPUBLIQUE FRANÇAISE

Numéro SIRET 24210041000099	COLLECTIVITE DE RATTACHEMENT Etat ou organisme d'état Dijon Métropole
--	--

POSTE COMPTABLE DE : Trésorier Municipal

SERVICE PUBLIC LOCAL

M. 4 (1)

Budget primitif

BUDGET : DM-Bud 06 Prest. Traitement OM (2)

ANNEE 2018

(1) Compléter en fonction du service public local et du plan de comptes utilisé : M. 4, M. 41, M. 42, M. 43, M. 44 ou M. 49.

(2) Indiquer le budget concerné : budget principal ou libellé du budget annexe.

Sommaire

I - Informations générales

Modalités de vote du budget	3
-----------------------------	---

II - Présentation générale du budget

A1 - Vue d'ensemble - Sections	4
A2 - Vue d'ensemble - Section d'exploitation - Chapitres	5
A3 - Vue d'ensemble - Section d'investissement - Chapitres	7
B1 - Balance générale du budget - Dépenses	9
B2 - Balance générale du budget - Recettes	10

III - Vote du budget

A1 - Section d'exploitation - Détail des dépenses	12
A2 - Section d'exploitation - Détail des recettes	13
B1 - Section d'investissement - Détail des dépenses	14
B2 - Section d'investissement - Détail des recettes	15
B3 - Opérations d'équipement - Détail des chapitres et articles	16

IV - Annexes

A - Eléments du bilan

A1.1 - Etat de la dette - Détail des crédits de trésorerie	Sans Objet
A1.2 - Etat de la dette - Répartition par nature de dette	Sans Objet
A1.3 - Etat de la dette - Répartition des emprunts par structure de taux	Sans Objet
A1.4 - Etat de la dette - Typologie de la répartition de l'encours	Sans Objet
A1.5 - Etat de la dette - Détail des opérations de couverture	Sans Objet
A1.6 - Etat de la dette - Autres dettes	Sans Objet
A2 - Méthodes utilisées pour les amortissements	Sans Objet
A3.1 - Etat des provisions et des dépréciations	Sans Objet
A3.2 - Etalement des provisions	Sans Objet
A4.1 - Equilibre des opérations financières - Dépenses	Sans Objet
A4.2 - Equilibre des opérations financières - Recettes	Sans Objet
A5.1.1 - Etat de ventilation des dépenses et recettes des services d'eau et d'assainissement - Exploitation (1)	Sans Objet
A5.1.2 - Etat de ventilation des dépenses et recettes des services d'eau et d'assainissement - Investissement (1)	Sans Objet
A5.2.1 - Etat de ventilation des dép. et rec. des services d'assainissement collectif et non collectif - Exploitation (1)	Sans Objet
A5.2.2 - Etat de ventilation des dép. et rec. des services d'assainissement collectif et non collectif - Investissement (1)	Sans Objet
A6 - Etat des charges transférées	Sans Objet
A7 - Détail des opérations pour compte de tiers	Sans Objet

B - Engagements hors bilan

B1.1 - Etat des emprunts garantis par la régie	Sans Objet
B1.2 - Calcul du ratio d'endettement relatif aux garanties d'emprunt	Sans Objet
B1.3 - Subventions versées dans le cadre du vote du budget	Sans Objet
B1.4 - Etat des contrats de crédit-bail	Sans Objet
B1.5 - Etat des contrats de partenariat public-privé	Sans Objet
B1.6 - Etat des autres engagements donnés	Sans Objet
B1.7 - Etat des engagements reçus	Sans Objet
B2.1 - Etat des autorisations de programme et des crédits de paiement afférents	Sans Objet
B2.2 - Etat des autorisations d'engagement et des crédits de paiement afférents	Sans Objet

C - Autres éléments d'informations

C1.1 - Etat du personnel	Sans Objet
C1.2 - Etat du personnel de la collectivité ou de l'établissement de rattachement employé par la régie	Sans Objet
C2 - Liste des organismes dans lesquels a été pris un engagement financier (2)	Sans Objet
C3 - Liste des services individualisés dans un budget annexe (3)	Sans Objet

D - Arrêté et signatures

D - Arrêté et signatures	17
--------------------------	----

(1) Ces états ne sont obligatoires que pour les régies rattachées à des communes et groupements de communes de moins de 3 000 habitants ayant décidé d'établir un budget unique pour leurs services de distribution d'eau potable et d'assainissement dans les conditions fixées par l'article L. 2224-6 du CGCT. Ils n'existent qu'en M. 49.

(2) Ces états ne sont obligatoires que pour les régies rattachées à des communes de 3 500 habitants et plus (art. L. 2313-1 du CGCT), à des groupements comprenant au moins une commune de 3 500 habitants et plus (art. L. 5211-36 du CGCT, art L. 5711-1 CGCT) et à leurs établissements publics.

(3) Uniquement pour les services dotés de l'autonomie financière et de la personnalité morale.

Préciser, pour chaque annexe, si l'état est sans objet le cas échéant.

I – INFORMATIONS GENERALES	I
MODALITES DE VOTE DU BUDGET	

I – L'assemblée délibérante a voté le présent budget par nature :

- au niveau (1) du chapitre pour la section de fonctionnement ;
- au niveau (1) du chapitre pour la section d'investissement.
 - sans (2) les chapitres « opérations d'équipement » de l'état III B 3.

La liste des articles spécialisés sur lesquels l'ordonnateur ne peut procéder à des virements d'article à article est la suivante :

II – En l'absence de mention au paragraphe I ci-dessus, le budget est réputé voté par chapitre, et, en section d'investissement, sans chapitre de dépense « opération d'équipement ».

III – Les provisions sont (3) semi-budgétaires (pas d'inscriptions en recettes de la section d'investissement) .

IV – La comparaison avec le budget précédent (cf. colonne « Pour mémoire ») s'effectue par rapport à la colonne du budget (4) primitif de l'exercice précédent.

V – Le présent budget a été voté (5) sans reprise des résultats de l'exercice N-1.

(1) A compléter par « du chapitre » ou « de l'article ».

(2) Indiquer « avec » ou « sans » les chapitres opérations d'équipement.

(3) A compléter par un seul des deux choix suivants :

- semi-budgétaires (pas d'inscription en recette de la section d'investissement),
- budgétaires (délibération n° du).

(4) Indiquer « primitif de l'exercice précédent » ou « cumulé de l'exercice précédent ».

(5) A compléter par un seul des trois choix suivants :

- sans reprise des résultats de l'exercice N-1,
- avec reprise des résultats de l'exercice N-1 après le vote du compte administratif,
- avec reprise anticipée des résultats de l'exercice N-1.

II – PRESENTATION GENERALE DU BUDGET	II
VUE D'ENSEMBLE	A1

EXPLOITATION

		DEPENSES DE LA SECTION D'EXPLOITATION	RECETTES DE LA SECTION D'EXPLOITATION
V O T E	CREDITS DE FONCTIONNEMENT VOTES AU TITRE DU PRESENT BUDGET (1)	1 776 000,00	1 776 000,00
+		+	+
R E P O R T S	RESTES A REALISER (R.A.R) DE L'EXERCICE PRECEDENT (2)	0,00	0,00
	002 RESULTAT D'EXPLOITATION REPORTE (2)	(si déficit) 0,00	(si excédent) 0,00
=		=	=
TOTAL DE LA SECTION D'EXPLOITATION (3)		1 776 000,00	1 776 000,00

INVESTISSEMENT

		DEPENSES DE LA SECTION D'INVESTISSEMENT	RECETTES DE LA SECTION D'INVESTISSEMENT
V O T E	CREDITS D'INVESTISSEMENT (1) VOTES AU TITRE DU PRESENT BUDGET (y compris les comptes 1064 et 1068)	0,00	0,00
+		+	+
R E P O R T S	RESTES A REALISER (R.A.R) DE L'EXERCICE PRECEDENT (2)	0,00	0,00
	001 SOLDE D'EXECUTION DE LA SECTION D'INVESTISSEMENT REPORTE (2)	(si solde négatif) 0,00	(si solde positif) 0,00
=		=	=
TOTAL DE LA SECTION D'INVESTISSEMENT (3)		0,00	0,00

TOTAL

TOTAL DU BUDGET (3)	1 776 000,00	1 776 000,00
----------------------------	---------------------	---------------------

(1) Au budget primitif, les crédits votés correspondent aux crédits votés lors de cette étape budgétaire. De même, pour les décisions modificatives et le budget supplémentaire, les crédits votés correspondent aux crédits votés lors de l'étape budgétaire sans sommation avec ceux antérieurement votés lors du même exercice.

(2) A servir uniquement en cas de reprise des résultats de l'exercice précédent, soit après le vote du compte administratif, soit en cas de reprise anticipée des résultats.

Pour la section d'exploitation, les RAR sont constitués par l'ensemble des dépenses engagées et n'ayant pas donné lieu à service fait au 31 décembre de l'exercice précédent. En recettes, il s'agit des recettes certaines n'ayant pas donné lieu à l'émission d'un titre au 31/12 de l'exercice précédent.

Pour la section d'investissement, les RAR correspondent aux dépenses engagées non mandatées au 31/12 de l'exercice précédent telles qu'elles ressortent de la comptabilité des engagements et aux recettes certaines n'ayant pas donné lieu à l'émission d'un titre au 31/12 de l'exercice précédent.

(3) Total de la section d'exploitation = RAR + résultat reporté + crédits d'exploitation votés.

Total de la section d'investissement = RAR + solde d'exécution reporté + crédits d'investissement votés.

Total du budget = Total de la section d'exploitation + Total de la section d'investissement.

II – PRESENTATION GENERALE DU BUDGET	II
SECTION D'EXPLOITATION – CHAPITRES	A2

DEPENSES D'EXPLOITATION

Chap.	Libellé	Pour mémoire budget précédent (1)	Restes à réaliser N-1 (2)	Propositions nouvelles	VOTE (3)	TOTAL (= RAR + vote)
011	Charges à caractère général	0,00	0,00	0,00	0,00	0,00
012	Charges de personnel, frais assimilés	0,00	0,00	0,00	0,00	0,00
014	Atténuations de produits	0,00	0,00	0,00	0,00	0,00
65	Autres charges de gestion courante	1 810 000,00	0,00	1 776 000,00	1 776 000,00	1 776 000,00
Total des dépenses de gestion des services		1 810 000,00	0,00	1 776 000,00	1 776 000,00	1 776 000,00
66	Charges financières	0,00	0,00	0,00	0,00	0,00
67	Charges exceptionnelles	0,00	0,00	0,00	0,00	0,00
68	Dotations aux provisions et dépréciat° (4)	0,00		0,00	0,00	0,00
69	Impôts sur les bénéfices et assimilés (5)	0,00	0,00	0,00	0,00	0,00
022	Dépenses imprévues	0,00		0,00	0,00	0,00
Total des dépenses réelles d'exploitation		1 810 000,00	0,00	1 776 000,00	1 776 000,00	1 776 000,00
023	Virement à la section d'investissement (6)	0,00		0,00	0,00	0,00
042	Opérat° ordre transfert entre sections (6)	0,00		0,00	0,00	0,00
043	Opérat° ordre intérieur de la section (6)	0,00		0,00	0,00	0,00
Total des dépenses d'ordre d'exploitation		0,00		0,00	0,00	0,00
TOTAL		1 810 000,00	0,00	1 776 000,00	1 776 000,00	1 776 000,00

+

D 002 RESULTAT REPORTE OU ANTICIPE (2)	0,00
---	-------------

=

TOTAL DES DEPENSES D'EXPLOITATION CUMULEES	1 776 000,00
---	---------------------

RECETTES D'EXPLOITATION

Chap.	Libellé	Pour mémoire budget précédent (1)	Restes à réaliser N-1 (2)	Propositions nouvelles	VOTE (3)	TOTAL (= RAR + vote)
013	Atténuations de charges	0,00	0,00	0,00	0,00	0,00
70	Ventes produits fabriqués, prestations	1 810 000,00	0,00	1 776 000,00	1 776 000,00	1 776 000,00
73	Produits issus de la fiscalité (7)	0,00	0,00	0,00	0,00	0,00
74	Subventions d'exploitation	0,00	0,00	0,00	0,00	0,00
75	Autres produits de gestion courante	0,00	0,00	0,00	0,00	0,00
Total des recettes de gestion des services		1 810 000,00	0,00	1 776 000,00	1 776 000,00	1 776 000,00
76	Produits financiers	0,00	0,00	0,00	0,00	0,00
77	Produits exceptionnels	0,00	0,00	0,00	0,00	0,00
78	Reprises sur provisions et dépréciations (4)	0,00		0,00	0,00	0,00
Total des recettes réelles d'exploitation		1 810 000,00	0,00	1 776 000,00	1 776 000,00	1 776 000,00
042	Opérat° ordre transfert entre sections (6)	0,00		0,00	0,00	0,00
043	Opérat° ordre intérieur de la section (6)	0,00		0,00	0,00	0,00
Total des recettes d'ordre d'exploitation		0,00		0,00	0,00	0,00
TOTAL		1 810 000,00	0,00	1 776 000,00	1 776 000,00	1 776 000,00

+

R 002 RESULTAT REPORTE OU ANTICIPE (2)	0,00
---	-------------

=

TOTAL DES RECETTES D'EXPLOITATION CUMULEES	1 776 000,00
---	---------------------

Pour information :

AUTOFINANCEMENT PREVISIONNEL DÉGAGÉ AU PROFIT DE LA SECTION D'INVESTISSEMENT (8)	0,00
---	-------------

Il s'agit, pour un budget voté en équilibre, des ressources propres correspondant à l'excédent des recettes réelles de fonctionnement sur les dépenses réelles de fonctionnement. Il sert à financer le remboursement du capital de la dette et les nouveaux investissements de la régie.

- (1) Cf. Modalités de vote I.
- (2) Inscrire en cas de reprise des résultats de l'exercice précédent (après vote du compte administratif ou si reprise anticipée des résultats).
- (3) Le vote de l'organe délibérant porte uniquement sur les propositions nouvelles.
- (4) Si la régie applique le régime des provisions semi-budgétaires, ainsi que pour la dotation aux dépréciations des stocks de fournitures et de marchandises, des créances et des valeurs mobilières de placement, aux dépréciations des comptes de tiers et aux dépréciations des comptes financiers.
- (5) Ce chapitre n'existe pas en M. 49.
- (6) $DE\ 023 = RI\ 021$; $DI\ 040 = RE\ 042$; $RI\ 040 = DE\ 042$; $DI\ 041 = RI\ 041$; $DE\ 043 = RE\ 043$.
- (7) Ce chapitre existe uniquement en M. 41, M. 43 et M. 44.
- (8) Solde de l'opération $DE\ 023 + DE\ 042 - RE\ 042$ ou solde de l'opération $RI\ 021 + RI\ 040 - DI\ 040$.

II – PRESENTATION GENERALE DU BUDGET	II
SECTION D'INVESTISSEMENT – CHAPITRES	A3

DEPENSES D'INVESTISSEMENT

Chap.	Libellé	Pour mémoire budget précédent (1)	Restes à réaliser N-1 (2)	Propositions nouvelles	VOTE (3)	TOTAL (= RAR + vote)
20	Immobilisations incorporelles	0,00	0,00	0,00	0,00	0,00
21	Immobilisations corporelles	0,00	0,00	0,00	0,00	0,00
22	Immobilisations reçues en affectation	0,00	0,00	0,00	0,00	0,00
23	Immobilisations en cours	0,00	0,00	0,00	0,00	0,00
	Total des opérations d'équipement	0,00	0,00	0,00	0,00	0,00
	Total des dépenses d'équipement	0,00	0,00	0,00	0,00	0,00
10	Dotations, fonds divers et réserves	0,00	0,00	0,00	0,00	0,00
13	Subventions d'investissement	0,00	0,00	0,00	0,00	0,00
16	Emprunts et dettes assimilées	0,00	0,00	0,00	0,00	0,00
18	Compte de liaison : affectat° (BA,régie) (5)	0,00	0,00	0,00	0,00	0,00
26	Participat° et créances rattachées	0,00	0,00	0,00	0,00	0,00
27	Autres immobilisations financières	0,00	0,00	0,00	0,00	0,00
020	Dépenses imprévues	0,00		0,00	0,00	0,00
	Total des dépenses financières	0,00	0,00	0,00	0,00	0,00
45...	Total des opérations pour compte de tiers (6)	0,00	0,00	0,00	0,00	0,00
	Total des dépenses réelles d'investissement	0,00	0,00	0,00	0,00	0,00
040	Opérat° ordre transfert entre sections (4)	0,00		0,00	0,00	0,00
041	Opérations patrimoniales (4)	0,00		0,00	0,00	0,00
	Total des dépenses d'ordre d'investissement	0,00		0,00	0,00	0,00
	TOTAL	0,00	0,00	0,00	0,00	0,00

+

D 001 SOLDE D'EXECUTION NEGATIF REPORTE OU ANTICIPE (1)	0,00
--	-------------

=

TOTAL DES DEPENSES D'INVESTISSEMENT CUMULEES	0,00
---	-------------

RECETTES D'INVESTISSEMENT

Chap.	Libellé	Pour mémoire budget précédent (1)	Restes à réaliser N-1 (2)	Propositions nouvelles	VOTE (3)	TOTAL (= RAR + vote)
13	Subventions d'investissement	0,00	0,00	0,00	0,00	0,00
16	Emprunts et dettes assimilées (hors 165)	0,00	0,00	0,00	0,00	0,00
20	Immobilisations incorporelles	0,00	0,00	0,00	0,00	0,00
21	Immobilisations corporelles	0,00	0,00	0,00	0,00	0,00
22	Immobilisations reçues en affectation	0,00	0,00	0,00	0,00	0,00
23	Immobilisations en cours	0,00	0,00	0,00	0,00	0,00
	Total des recettes d'équipement	0,00	0,00	0,00	0,00	0,00
10	Dotations, fonds divers et réserves	0,00	0,00	0,00	0,00	0,00
106	Réserves (7)	0,00	0,00	0,00	0,00	0,00
165	Dépôts et cautionnements reçus	0,00	0,00	0,00	0,00	0,00
18	Compte de liaison : affectat° (BA,régie) (5)	0,00	0,00	0,00	0,00	0,00
26	Participat° et créances rattachées	0,00	0,00	0,00	0,00	0,00
27	Autres immobilisations financières	0,00	0,00	0,00	0,00	0,00
	Total des recettes financières	0,00	0,00	0,00	0,00	0,00
45...	Total des opérations pour le compte de tiers (6)	0,00	0,00	0,00	0,00	0,00
	Total des recettes réelles d'investissement	0,00	0,00	0,00	0,00	0,00
021	Virement de la section d'exploitation (4)	0,00		0,00	0,00	0,00
040	Opérat° ordre transfert entre sections (4)	0,00		0,00	0,00	0,00
041	Opérations patrimoniales (4)	0,00		0,00	0,00	0,00
	Total des recettes d'ordre d'investissement	0,00		0,00	0,00	0,00
	TOTAL	0,00	0,00	0,00	0,00	0,00

+

R 001 SOLDE D'EXECUTION POSITIF REPORTE OU ANTICIPE (2)	0,00
=	
TOTAL DES RECETTES D'INVESTISSEMENT CUMULEES	0,00

Pour information :

Il s'agit, pour un budget voté en équilibre, des ressources propres correspondant à l'excédent des recettes réelles de fonctionnement sur les dépenses réelles de fonctionnement. Il sert à financer le remboursement du capital de la dette et les nouveaux investissements de la régie.

AUTOFINANCEMENT PREVISIONNEL DÉGAGÉ PAR LA SECTION DE FONCTIONNEMENT (8)	0,00
---	-------------

(1) cf. Modalités de vote I.

(2) Inscrire en cas de reprise des résultats de l'exercice précédent (après vote du compte administratif ou si reprise anticipée des résultats).

(3) Le vote de l'organe délibérant porte uniquement sur les propositions nouvelles.

(4) $DE\ 023 = RI\ 021$; $DI\ 040 = RE\ 042$; $RI\ 040 = DE\ 042$; $DI\ 041 = RI\ 041$; $DE\ 043 = RE\ 043$.

(5) A servir uniquement, en dépense, lorsque la régie effectue une dotation initiale en espèces au profit d'un service public non personnalisé qu'elle crée et, en recettes, lorsque le service non personnalisé reçoit une dotation en espèces de la part de sa collectivité de rattachement.

(6) Seul le total des opérations réelles pour compte de tiers figure sur cet état (voir le détail Annexe IV-A7).

(7) Le compte 106 n'est pas un chapitre mais un article du chapitre 10.

(8) Solde de l'opération $DE\ 023 + DE\ 042 - RE\ 042$ ou solde de l'opération $RI\ 021 + RI\ 040 - DI\ 040$.

II – PRESENTATION GENERALE DU BUDGET	II
BALANCE GENERALE DU BUDGET	B1

1 – DEPENSES (du présent budget + restes à réaliser)

	EXPLOITATION	Opérations réelles (1)	Opérations d'ordre (2)	TOTAL
011	Charges à caractère général	0,00		0,00
012	Charges de personnel, frais assimilés	0,00		0,00
014	Atténuations de produits	0,00		0,00
60	<i>Achats et variation des stocks (3)</i>		0,00	0,00
65	Autres charges de gestion courante	1 776 000,00		1 776 000,00
66	Charges financières	0,00	0,00	0,00
67	Charges exceptionnelles	0,00	0,00	0,00
68	Dot. Amortist, dépréciat°, provisions	0,00	0,00	0,00
69	Impôts sur les bénéfices et assimilés (4)	0,00		0,00
71	<i>Production stockée (ou déstockage) (3)</i>		0,00	0,00
022	Dépenses imprévues	0,00		0,00
023	<i>Virement à la section d'investissement</i>		0,00	0,00
Dépenses d'exploitation – Total		1 776 000,00	0,00	1 776 000,00

+

D 002 RESULTAT REPORTE OU ANTICIPE	0,00
---	-------------

=

TOTAL DES DEPENSES D'EXPLOITATION CUMULEES	1 776 000,00
---	---------------------

	INVESTISSEMENT	Opérations réelles (1)	Opérations d'ordre (2)	TOTAL
10	Dotations, fonds divers et réserves	0,00	0,00	0,00
13	Subventions d'investissement	0,00	0,00	0,00
14	<i>Prov. Réglementées, amort. dérogatoires</i>		0,00	0,00
15	<i>Provisions pour risques et charges (5)</i>		0,00	0,00
16	Emprunts et dettes assimilées (sauf 1688 non budgétaire)	0,00	0,00	0,00
18	Compte de liaison : affectat° (BA,régie)	0,00		0,00
	Total des opérations d'équipement	0,00		0,00
20	Immobilisations incorporelles (6)	0,00	0,00	0,00
21	Immobilisations corporelles (6)	0,00	0,00	0,00
22	Immobilisations reçues en affectation (6)	0,00	0,00	0,00
23	Immobilisations en cours (6)	0,00	0,00	0,00
26	Participations et créances rattachées	0,00	0,00	0,00
27	Autres immobilisations financières	0,00	0,00	0,00
28	<i>Amortissement des immobilisations (reprises)</i>		0,00	0,00
29	<i>Dépréciation des immobilisations</i>		0,00	0,00
39	<i>Dépréciat° des stocks et en-cours</i>		0,00	0,00
45...	Opérations pour compte de tiers (7)	0,00	0,00	0,00
481	<i>Charges à répartir plusieurs exercices</i>		0,00	0,00
3...	Stocks	0,00	0,00	0,00
020	Dépenses imprévues	0,00		0,00
Dépenses d'investissement – Total		0,00	0,00	0,00

+

D 001 SOLDE D'EXECUTION NEGATIF REPORTE OU ANTICIPE	0,00
--	-------------

=

TOTAL DES DEPENSES D'INVESTISSEMENT CUMULEES	0,00
---	-------------

(1) Y compris les opérations relatives au rattachement des charges et des produits et les opérations d'ordre semi-budgétaires.

(2) Voir liste des opérations d'ordre.

(3) Permet de retracer les variations de stocks (sauf stocks de marchandises et de fournitures).

(4) Ce chapitre n'existe pas en M. 49.

(5) Si la régie applique le régime des provisions budgétaires.

(6) Hors chapitres « opérations d'équipement ».

(7) Seul le total des opérations pour compte de tiers figure sur cet état (voir le détail Annexe IV A7).

II – PRESENTATION GENERALE DU BUDGET	II
BALANCE GENERALE DU BUDGET	B2

2 – RECETTES (du présent budget + restes à réaliser)

	EXPLOITATION	Opérations réelles (1)	Opérations d'ordre (2)	TOTAL
013	Atténuations de charges	0,00		0,00
60	<i>Achats et variation des stocks (3)</i>		0,00	0,00
70	Ventes produits fabriqués, prestations	1 776 000,00		1 776 000,00
71	<i>Production stockée (ou déstockage) (3)</i>		0,00	0,00
72	<i>Production immobilisée</i>		0,00	0,00
73	Produits issus de la fiscalité (6)	0,00		0,00
74	Subventions d'exploitation	0,00		0,00
75	Autres produits de gestion courante	0,00		0,00
76	Produits financiers	0,00	0,00	0,00
77	Produits exceptionnels	0,00	0,00	0,00
78	Reprise amort., dépréciat° et provisions	0,00	0,00	0,00
79	<i>Transferts de charges</i>		0,00	0,00
Recettes d'exploitation – Total		1 776 000,00	0,00	1 776 000,00

+

R 002 RESULTAT REPORTE OU ANTICIPE	0,00
---	-------------

=

TOTAL DES RECETTES D'EXPLOITATION CUMULEES	1 776 000,00
---	---------------------

	INVESTISSEMENT	Opérations réelles (1)	Opérations d'ordre (2)	TOTAL
10	Dotations, fonds divers et réserves (sauf 106)	0,00	0,00	0,00
13	Subventions d'investissement	0,00	0,00	0,00
14	<i>Prov. Réglementées, amort. dérogatoires</i>		0,00	0,00
15	<i>Provisions pour risques et charges (4)</i>		0,00	0,00
16	Emprunts et dettes assimilées (sauf 1688 non budgétaire)	0,00	0,00	0,00
18	Comptes liaison : affectat° BA, régies	0,00	0,00	0,00
20	Immobilisations incorporelles	0,00	0,00	0,00
21	Immobilisations corporelles	0,00	0,00	0,00
22	Immobilisations reçues en affectation	0,00	0,00	0,00
23	Immobilisations en cours	0,00	0,00	0,00
26	Participations et créances rattachées	0,00	0,00	0,00
27	Autres immobilisations financières	0,00	0,00	0,00
28	<i>Amortissement des immobilisations</i>		0,00	0,00
29	<i>Dépréciation des immobilisations (4)</i>		0,00	0,00
39	<i>Dépréciat° des stocks et en-cours (4)</i>		0,00	0,00
45...	Opérations pour compte de tiers (5)	0,00	0,00	0,00
481	<i>Charges à répartir plusieurs exercices</i>		0,00	0,00
3...	Stocks	0,00	0,00	0,00
021	<i>Virement de la section d'exploitation</i>		0,00	0,00
Recettes d'investissement – Total		0,00	0,00	0,00

+

R 001 SOLDE D'EXECUTION POSITIF REPORTE OU ANTICIPE	0,00
--	-------------

+

AFFECTATION AUX COMPTES 106	0,00
------------------------------------	-------------

=

TOTAL DES RECETTES D'INVESTISSEMENT CUMULEES	0,00
---	-------------

- (1) Y compris les opérations relatives au rattachement des charges et des produits et les opérations d'ordre semi-budgétaires.
- (2) Voir liste des opérations d'ordre.
- (3) Permet de retracer les variations de stocks (sauf stocks de marchandises et de fournitures).
- (4) Si la régie applique le régime des provisions budgétaires.
- (5) Seul le total des opérations pour compte de tiers figure sur cet état (voir le détail Annexe IV A7).
- (6) Ce chapitre existe uniquement en M. 41, en M. 43 et en M. 44.

III – VOTE DU BUDGET	III
SECTION D'EXPLOITATION – DETAIL DES DEPENSES	A1

Chap / art (1)	Libellé (1)	Pour mémoire budget précédent (2)	Propositions nouvelles (3)	Vote (4)
011	Charges à caractère général (5) (6)	0,00	0,00	0,00
012	Charges de personnel, frais assimilés	0,00	0,00	0,00
014	Atténuations de produits (7)	0,00	0,00	0,00
65	Autres charges de gestion courante	1 810 000,00	1 776 000,00	1 776 000,00
658	Charges diverses de gestion courante	1 810 000,00	1 776 000,00	1 776 000,00
TOTAL = DEPENSES DE GESTION DES SERVICES (a) = (011 + 012 + 014 + 65)		1 810 000,00	1 776 000,00	1 776 000,00
66	Charges financières (b) (8)	0,00	0,00	0,00
67	Charges exceptionnelles (c)	0,00	0,00	0,00
68	Dotations aux provisions et dépréciat° (d) (9)	0,00	0,00	0,00
69	Impôts sur les bénéfiques et assimilés (e) (10)	0,00	0,00	0,00
022	Dépenses imprévues (f)	0,00	0,00	0,00
TOTAL DES DEPENSES REELLES = a + b + c + d + e + f		1 810 000,00	1 776 000,00	1 776 000,00
023	Virement à la section d'investissement	0,00	0,00	0,00
042	Opérat° ordre transfert entre sections (11) (12)	0,00	0,00	0,00
TOTAL DES PRELEVEMENTS AU PROFIT DE LA SECTION D'INVESTISSEMENT		0,00	0,00	0,00
043	Opérat° ordre intérieur de la section	0,00	0,00	0,00
TOTAL DES DEPENSES D'ORDRE		0,00	0,00	0,00
TOTAL DES DEPENSES D'EXPLOITATION DE L'EXERCICE (= Total des opérations réelles et d'ordre)		1 810 000,00	1 776 000,00	1 776 000,00

+

RESTES A REALISER N-1 (13)	0,00
-----------------------------------	-------------

+

D 002 RESULTAT REPORTE OU ANTICIPE (13)	0,00
--	-------------

=

TOTAL DES DEPENSES D'EXPLOITATION CUMULEES	1 776 000,00
---	---------------------

Détail du calcul des ICNE au compte 66112 (8)

Montant des ICNE de l'exercice	0,00
- Montant des ICNE de l'exercice N-1	0,00
= Différence ICNE N – ICNE N-1	0,00

(1) Détailler les chapitres budgétaires par article conformément au plan de comptes appliqué par la commune ou l'établissement.

(2) Cf. Modalités de vote I.

(3) Hors restes à réaliser.

(4) Le vote de l'organe délibérant porte uniquement sur les propositions nouvelles.

(5) Le compte 621 est retracé au sein du chapitre 012.

(6) Le compte 634 est uniquement ouvert en M. 41.

(7) Le compte 739 est uniquement ouvert en M. 43 et en M. 44.

(8) Si le mandatement des ICNE de l'exercice est inférieur au montant de l'exercice N-1, le montant du compte 66112 sera négatif.

(9) Si la régie applique le régime des provisions semi-budgétaires, ainsi que pour la dotation aux dépréciations des stocks de fournitures et de marchandises, des créances et des valeurs mobilières de placement, aux dépréciations des comptes de tiers et aux dépréciations des comptes financiers.

(10) Ce chapitre n'existe pas en M. 49.

(11) Cf. définitions du chapitre des opérations d'ordre, DE 042 = RI 040.

(12) Le compte 6815 peut figurer dans le détail du chapitre 042 si la régie applique le régime des provisions budgétaires.

(13) Inscrire en cas de reprise des résultats de l'exercice précédent (après vote du compte administratif ou si reprise anticipée des résultats).

III – VOTE DU BUDGET	III
SECTION D'EXPLOITATION – DETAIL DES RECETTES	A2

Chap / art(1)	Libellé (1)	Pour mémoire budget précédent (2)	Propositions nouvelles (3)	Vote (4)
013	Atténuations de charges (5)	0,00	0,00	0,00
70	Ventes produits fabriqués, prestations	1 810 000,00	1 776 000,00	1 776 000,00
706	Prestations de services	1 810 000,00	1 776 000,00	1 776 000,00
73	Produits issus de la fiscalité (6)	0,00	0,00	0,00
74	Subventions d'exploitation	0,00	0,00	0,00
75	Autres produits de gestion courante	0,00	0,00	0,00
TOTAL = RECETTES DE GESTION DES SERVICES (a) = 013 + 70 + 73 + 74 + 75		1 810 000,00	1 776 000,00	1 776 000,00
76	Produits financiers (b)	0,00	0,00	0,00
77	Produits exceptionnels (c)	0,00	0,00	0,00
78	Reprises sur provisions et dépréciations (d) (7)	0,00	0,00	0,00
TOTAL DES RECETTES REELLES = a + b + c + d		1 810 000,00	1 776 000,00	1 776 000,00
042	Opérat° ordre transfert entre sections (8) (9)	0,00	0,00	0,00
043	Opérat° ordre intérieur de la section (8)	0,00	0,00	0,00
TOTAL DES RECETTES D'ORDRE		0,00	0,00	0,00
TOTAL DES RECETTES D'EXPLOITATION DE L'EXERCICE (= Total des opérations réelles et d'ordre)		1 810 000,00	1 776 000,00	1 776 000,00

+

RESTES A REALISER N-1 (10)	0,00
-----------------------------------	-------------

+

R 002 RESULTAT REPORTE OU ANTICIPE (10)	0,00
--	-------------

=

TOTAL DES RECETTES D'EXPLOITATION CUMULEES	1 776 000,00
---	---------------------

Détail du calcul des ICNE au compte 7622

Montant des ICNE de l'exercice	0,00
- Montant des ICNE de l'exercice N-1	0,00
= Différence ICNE N – ICNE N-1	0,00

(1) Détailler les chapitres budgétaires par article conformément au plan de comptes appliqué par la régie.

(2) Cf. Modalités de vote I.

(3) Hors restes à réaliser.

(4) Le vote de l'assemblée porte uniquement sur les propositions nouvelles.

(5) Le compte 699 n'existe pas en M. 49.

(6) Ce chapitre existe uniquement en M. 41, M. 43 et M. 44.

(7) Si la régie applique le régime des provisions semi-budgétaires, ainsi que pour la dotation aux dépréciations des stocks de fournitures et de marchandises, des créances et des valeurs mobilières de placement, aux dépréciations des comptes de tiers et aux dépréciations des comptes financiers.

(8) Cf. définitions du chapitre des opérations d'ordre, RE 042 = DI 040, RE 043 = DE 043.

(9) Le compte 7815 peut figurer dans le détail du chapitre 042 si la régie applique le régime des provisions budgétaires.

(10) Inscire en cas de reprise des résultats de l'exercice précédent (après vote du compte administratif ou si reprise anticipée des résultats).

III – VOTE DU BUDGET	III
SECTION D'INVESTISSEMENT – DETAIL DES DEPENSES	B1

Chap / art (1)	Libellé (1)	Pour mémoire budget précédent (2)	Propositions nouvelles (3)	Vote (4)
20	Immobilisations incorporelles (hors opérations)	0,00	0,00	0,00
21	Immobilisations corporelles (hors opérations)	0,00	0,00	0,00
22	Immobilisations reçues en affectation (hors opérations)	0,00	0,00	0,00
23	Immobilisations en cours (hors opérations)	0,00	0,00	0,00
Total des dépenses d'équipement		0,00	0,00	0,00
10	Dotations, fonds divers et réserves	0,00	0,00	0,00
13	Subventions d'investissement	0,00	0,00	0,00
16	Emprunts et dettes assimilées	0,00	0,00	0,00
18	Compte de liaison : affectat° (BA,régie)	0,00	0,00	0,00
26	Participat° et créances rattachées	0,00	0,00	0,00
27	Autres immobilisations financières	0,00	0,00	0,00
020	Dépenses imprévues	0,00	0,00	0,00
Total des dépenses financières		0,00	0,00	0,00
Total des dépenses d'opérations pour compte de tiers		0,00	0,00	0,00
TOTAL DEPENSES REELLES		0,00	0,00	0,00
040	<i>Opérat° ordre transfert entre sections (7) (8)</i>	<i>0,00</i>	<i>0,00</i>	<i>0,00</i>
	<i>Reprises sur autofinancement antérieur</i>	<i>0,00</i>	<i>0,00</i>	<i>0,00</i>
	<i>Charges transférées</i>	<i>0,00</i>	<i>0,00</i>	<i>0,00</i>
041	<i>Opérations patrimoniales (9)</i>	<i>0,00</i>	<i>0,00</i>	<i>0,00</i>
TOTAL DEPENSES D'ORDRE		0,00	0,00	0,00
TOTAL DES DEPENSES D'INVESTISSEMENT DE L'EXERCICE (= Total des dépenses réelles et d'ordre)		0,00	0,00	0,00

+

RESTES A REALISER N-1 (10)	0,00
-----------------------------------	-------------

+

D 001 SOLDE D'EXECUTION NEGATIF REPORTE OU ANTICIPE (10)	0,00
---	-------------

=

TOTAL DES DEPENSES D'INVESTISSEMENT CUMULEES	0,00
---	-------------

(1) Détailler les chapitres budgétaires par article conformément au plan de comptes appliqué par la régie.

(2) Cf. Modalités de vote I.

(3) Hors restes à réaliser.

(4) Le vote de l'organe délibérant porte uniquement sur les propositions nouvelles.

(5) Voir état III B3 pour le détail des opérations d'équipement.

(6) Voir annexe IV A7 pour le détail des opérations pour compte de tiers.

(7) Cf. définitions du chapitre des opérations d'ordre, *DI 040 = RE 042*.

(8) Le compte 15...2 peut figurer dans le détail du chapitre 042 si la régie applique le régime des provisions budgétaires.

(9) Cf. définitions du chapitre des opérations d'ordre, *DI 041 = RI 041*.

(10) Inscrive en cas de reprise des résultats de l'exercice précédent (après vote du compte administratif ou si reprise anticipée des résultats).

III – VOTE DU BUDGET	III
SECTION D'INVESTISSEMENT – DETAIL DES RECETTES	B2

Chap / art (1)	Libellé (1)	Pour mémoire budget précédent (2)	Propositions nouvelles (3)	Vote (4)
13	Subventions d'investissement	0,00	0,00	0,00
16	Emprunts et dettes assimilées (hors 165)	0,00	0,00	0,00
20	Immobilisations incorporelles	0,00	0,00	0,00
21	Immobilisations corporelles	0,00	0,00	0,00
22	Immobilisations reçues en affectation	0,00	0,00	0,00
23	Immobilisations en cours	0,00	0,00	0,00
Total des recettes d'équipement		0,00	0,00	0,00
10	Dotations, fonds divers et réserves	0,00	0,00	0,00
165	Dépôts et cautionnements reçus	0,00	0,00	0,00
18	Compte de liaison : affectat° (BA,régie)	0,00	0,00	0,00
26	Participat° et créances rattachées	0,00	0,00	0,00
27	Autres immobilisations financières	0,00	0,00	0,00
Total des recettes financières		0,00	0,00	0,00
Total des recettes d'opérations pour compte de tiers		0,00	0,00	0,00
TOTAL RECETTES REELLES		0,00	0,00	0,00
021	<i>Virement de la section d'exploitation</i>	<i>0,00</i>	<i>0,00</i>	<i>0,00</i>
040	<i>Opérat° ordre transfert entre sections (6) (7)</i>	<i>0,00</i>	<i>0,00</i>	<i>0,00</i>
TOTAL DES PRELEVEMENTS PROVENANT DE LA SECTION D'EXPLOITATION		0,00	0,00	0,00
041	<i>Opérations patrimoniales (8)</i>	<i>0,00</i>	<i>0,00</i>	<i>0,00</i>
TOTAL RECETTES D'ORDRE		0,00	0,00	0,00
TOTAL DES RECETTES D'INVESTISSEMENT DE L'EXERCICE (= Total des recettes réelles et d'ordre)		0,00	0,00	0,00

+

RESTES A REALISER N-1 (9)	0,00
----------------------------------	-------------

+

R 001 SOLDE D'EXECUTION POSITIF REPORTE OU ANTICIPE (9)	0,00
--	-------------

=

TOTAL DES RECETTES D'INVESTISSEMENT CUMULEES	0,00
---	-------------

(1) Détailler les chapitres budgétaires par article conformément au plan de comptes appliqué par la régie.

(2) Cf. Modalités de vote I.

(3) Hors restes à réaliser.

(4) Le vote de l'organe délibérant porte uniquement sur les propositions nouvelles.

(5) Voir annexe IV A7 pour le détail des opérations pour compte de tiers.

(6) Cf. définitions du chapitre des opérations d'ordre, RI 040 = DE 042.

(7) Le compte 15...2 peut figurer dans le détail du chapitre 042 si la régie applique le régime des provisions budgétaires.

(8) Cf. définitions du chapitre des opérations d'ordre, DI 041 = RI 041.

(9) Inscrire en cas de reprise des résultats de l'exercice précédent (après vote du compte administratif ou si reprise anticipée des résultats).

III – VOTE DU BUDGET	III
DETAIL DES CHAPITRES D'OPERATION D'EQUIPEMENT	B3

Cet état ne contient pas d'information.

REPUBLIQUE FRANÇAISE

Numéro SIRET 24210041000131	COLLECTIVITE DE RATTACHEMENT Etat ou organisme d'état Dijon Métropole
--	--

POSTE COMPTABLE DE : Trésorier Municipal

SERVICE PUBLIC LOCAL

M. 4 (1)

Budget primitif

BUDGET : DM-Bud 08 GTA (2)

ANNEE 2018

(1) Compléter en fonction du service public local et du plan de comptes utilisé : M. 4, M. 41, M. 42, M. 43, M. 44 ou M. 49.

(2) Indiquer le budget concerné : budget principal ou libellé du budget annexe.

Sommaire

I - Informations générales

Modalités de vote du budget	3
-----------------------------	---

II - Présentation générale du budget

A1 - Vue d'ensemble - Sections	4
A2 - Vue d'ensemble - Section d'exploitation - Chapitres	5
A3 - Vue d'ensemble - Section d'investissement - Chapitres	7
B1 - Balance générale du budget - Dépenses	9
B2 - Balance générale du budget - Recettes	10

III - Vote du budget

A1 - Section d'exploitation - Détail des dépenses	12
A2 - Section d'exploitation - Détail des recettes	14
B1 - Section d'investissement - Détail des dépenses	15
B2 - Section d'investissement - Détail des recettes	16
B3 - Opérations d'équipement - Détail des chapitres et articles	17

IV - Annexes

A - Eléments du bilan

A1.1 - Etat de la dette - Détail des crédits de trésorerie	Sans Objet
A1.2 - Etat de la dette - Répartition par nature de dette	18
A1.3 - Etat de la dette - Répartition des emprunts par structure de taux	Sans Objet
A1.4 - Etat de la dette - Typologie de la répartition de l'encours	22
A1.5 - Etat de la dette - Détail des opérations de couverture	Sans Objet
A1.6 - Etat de la dette - Autres dettes	Sans Objet
A2 - Méthodes utilisées pour les amortissements	23
A3.1 - Etat des provisions et des dépréciations	Sans Objet
A3.2 - Etalement des provisions	Sans Objet
A4.1 - Equilibre des opérations financières - Dépenses	24
A4.2 - Equilibre des opérations financières - Recettes	25
A5.1.1 - Etat de ventilation des dépenses et recettes des services d'eau et d'assainissement - Exploitation (1)	Sans Objet
A5.1.2 - Etat de ventilation des dépenses et recettes des services d'eau et d'assainissement - Investissement (1)	Sans Objet
A5.2.1 - Etat de ventilation des dép. et rec. des services d'assainissement collectif et non collectif - Exploitation (1)	Sans Objet
A5.2.2 - Etat de ventilation des dép. et rec. des services d'assainissement collectif et non collectif - Investissement (1)	Sans Objet
A6 - Etat des charges transférées	Sans Objet
A7 - Détail des opérations pour compte de tiers	Sans Objet

B - Engagements hors bilan

B1.1 - Etat des emprunts garantis par la régie	Sans Objet
B1.2 - Calcul du ratio d'endettement relatif aux garanties d'emprunt	Sans Objet
B1.3 - Subventions versées dans le cadre du vote du budget	Sans Objet
B1.4 - Etat des contrats de crédit-bail	Sans Objet
B1.5 - Etat des contrats de partenariat public-privé	Sans Objet
B1.6 - Etat des autres engagements donnés	Sans Objet
B1.7 - Etat des engagements reçus	Sans Objet
B2.1 - Etat des autorisations de programme et des crédits de paiement afférents	Sans Objet
B2.2 - Etat des autorisations d'engagement et des crédits de paiement afférents	Sans Objet

C - Autres éléments d'informations

C1.1 - Etat du personnel	Sans Objet
C1.2 - Etat du personnel de la collectivité ou de l'établissement de rattachement employé par la régie	Sans Objet
C2 - Liste des organismes dans lesquels a été pris un engagement financier (2)	Sans Objet
C3 - Liste des services individualisés dans un budget annexe (3)	Sans Objet

D - Arrêté et signatures

D - Arrêté et signatures	26
--------------------------	----

(1) Ces états ne sont obligatoires que pour les régies rattachées à des communes et groupements de communes de moins de 3 000 habitants ayant décidé d'établir un budget unique pour leurs services de distribution d'eau potable et d'assainissement dans les conditions fixées par l'article L. 2224-6 du CGCT. Ils n'existent qu'en M. 49.

(2) Ces états ne sont obligatoires que pour les régies rattachées à des communes de 3 500 habitants et plus (art. L. 2313-1 du CGCT), à des groupements comprenant au moins une commune de 3 500 habitants et plus (art. L. 5211-36 du CGCT, art L. 5711-1 CGCT) et à leurs établissements publics.

(3) Uniquement pour les services dotés de l'autonomie financière et de la personnalité morale.

Préciser, pour chaque annexe, si l'état est sans objet le cas échéant.

I – INFORMATIONS GENERALES	I
MODALITES DE VOTE DU BUDGET	

I – L'assemblée délibérante a voté le présent budget par nature :

- au niveau (1) du chapitre pour la section de fonctionnement ;
- au niveau (1) du chapitre pour la section d'investissement.
 - sans (2) les chapitres « opérations d'équipement » de l'état III B 3.

La liste des articles spécialisés sur lesquels l'ordonnateur ne peut procéder à des virements d'article à article est la suivante :

II – En l'absence de mention au paragraphe I ci-dessus, le budget est réputé voté par chapitre, et, en section d'investissement, sans chapitre de dépense « opération d'équipement ».

III – Les provisions sont (3) semi-budgétaires (pas d'inscriptions en recettes de la section d'investissement) .

IV – La comparaison avec le budget précédent (cf. colonne « Pour mémoire ») s'effectue par rapport à la colonne du budget (4) primitif de l'exercice précédent.

V – Le présent budget a été voté (5) sans reprise des résultats de l'exercice N-1.

(1) A compléter par « du chapitre » ou « de l'article ».

(2) Indiquer « avec » ou « sans » les chapitres opérations d'équipement.

(3) A compléter par un seul des deux choix suivants :

- semi-budgétaires (pas d'inscription en recette de la section d'investissement),
- budgétaires (délibération n° du).

(4) Indiquer « primitif de l'exercice précédent » ou « cumulé de l'exercice précédent ».

(5) A compléter par un seul des trois choix suivants :

- sans reprise des résultats de l'exercice N-1,
- avec reprise des résultats de l'exercice N-1 après le vote du compte administratif,
- avec reprise anticipée des résultats de l'exercice N-1.

II – PRESENTATION GENERALE DU BUDGET	II
VUE D'ENSEMBLE	A1

EXPLOITATION

		DEPENSES DE LA SECTION D'EXPLOITATION	RECETTES DE LA SECTION D'EXPLOITATION
V O T E	CREDITS DE FONCTIONNEMENT VOTES AU TITRE DU PRESENT BUDGET (1)	2 280 000,00	2 280 000,00
+		+	+
R E P O R T S	RESTES A REALISER (R.A.R) DE L'EXERCICE PRECEDENT (2)	0,00	0,00
	002 RESULTAT D'EXPLOITATION REPORTE (2)	(si déficit) 0,00	(si excédent) 0,00
=		=	=
TOTAL DE LA SECTION D'EXPLOITATION (3)		2 280 000,00	2 280 000,00

INVESTISSEMENT

		DEPENSES DE LA SECTION D'INVESTISSEMENT	RECETTES DE LA SECTION D'INVESTISSEMENT
V O T E	CREDITS D'INVESTISSEMENT (1) VOTES AU TITRE DU PRESENT BUDGET (y compris les comptes 1064 et 1068)	2 199 000,00	2 199 000,00
+		+	+
R E P O R T S	RESTES A REALISER (R.A.R) DE L'EXERCICE PRECEDENT (2)	0,00	0,00
	001 SOLDE D'EXECUTION DE LA SECTION D'INVESTISSEMENT REPORTE (2)	(si solde négatif) 0,00	(si solde positif) 0,00
=		=	=
TOTAL DE LA SECTION D'INVESTISSEMENT (3)		2 199 000,00	2 199 000,00

TOTAL

TOTAL DU BUDGET (3)	4 479 000,00	4 479 000,00
----------------------------	---------------------	---------------------

(1) Au budget primitif, les crédits votés correspondent aux crédits votés lors de cette étape budgétaire. De même, pour les décisions modificatives et le budget supplémentaire, les crédits votés correspondent aux crédits votés lors de l'étape budgétaire sans sommation avec ceux antérieurement votés lors du même exercice.

(2) A servir uniquement en cas de reprise des résultats de l'exercice précédent, soit après le vote du compte administratif, soit en cas de reprise anticipée des résultats.

Pour la section d'exploitation, les RAR sont constitués par l'ensemble des dépenses engagées et n'ayant pas donné lieu à service fait au 31 décembre de l'exercice précédent. En recettes, il s'agit des recettes certaines n'ayant pas donné lieu à l'émission d'un titre au 31/12 de l'exercice précédent.

Pour la section d'investissement, les RAR correspondent aux dépenses engagées non mandatées au 31/12 de l'exercice précédent telles qu'elles ressortent de la comptabilité des engagements et aux recettes certaines n'ayant pas donné lieu à l'émission d'un titre au 31/12 de l'exercice précédent.

(3) Total de la section d'exploitation = RAR + résultat reporté + crédits d'exploitation votés.

Total de la section d'investissement = RAR + solde d'exécution reporté + crédits d'investissement votés.

Total du budget = Total de la section d'exploitation + Total de la section d'investissement.

II – PRESENTATION GENERALE DU BUDGET	II
SECTION D'EXPLOITATION – CHAPITRES	A2

DEPENSES D'EXPLOITATION

Chap.	Libellé	Pour mémoire budget précédent (1)	Restes à réaliser N-1 (2)	Propositions nouvelles	VOTE (3)	TOTAL (= RAR + vote)
011	Charges à caractère général	328 300,00	0,00	331 000,00	331 000,00	331 000,00
012	Charges de personnel, frais assimilés	185 000,00	0,00	200 000,00	200 000,00	200 000,00
014	Atténuations de produits	0,00	0,00	0,00	0,00	0,00
65	Autres charges de gestion courante	565 000,00	0,00	550 000,00	550 000,00	550 000,00
Total des dépenses de gestion des services		1 078 300,00	0,00	1 081 000,00	1 081 000,00	1 081 000,00
66	Charges financières	172 000,00	0,00	138 000,00	138 000,00	138 000,00
67	Charges exceptionnelles	0,00	0,00	0,00	0,00	0,00
68	Dotations aux provisions et dépréciat° (4)	0,00		0,00	0,00	0,00
69	Impôts sur les bénéfices et assimilés (5)	0,00	0,00	0,00	0,00	0,00
022	Dépenses imprévues	0,00		0,00	0,00	0,00
Total des dépenses réelles d'exploitation		1 250 300,00	0,00	1 219 000,00	1 219 000,00	1 219 000,00
023	Virement à la section d'investissement (6)	59 700,00		111 000,00	111 000,00	111 000,00
042	Opérat° ordre transfert entre sections (6)	970 000,00		950 000,00	950 000,00	950 000,00
043	Opérat° ordre intérieur de la section (6)	0,00		0,00	0,00	0,00
Total des dépenses d'ordre d'exploitation		1 029 700,00		1 061 000,00	1 061 000,00	1 061 000,00
TOTAL		2 280 000,00	0,00	2 280 000,00	2 280 000,00	2 280 000,00

+

D 002 RESULTAT REPORTE OU ANTICIPE (2)	0,00
---	-------------

=

TOTAL DES DEPENSES D'EXPLOITATION CUMULEES	2 280 000,00
---	---------------------

RECETTES D'EXPLOITATION

Chap.	Libellé	Pour mémoire budget précédent (1)	Restes à réaliser N-1 (2)	Propositions nouvelles	VOTE (3)	TOTAL (= RAR + vote)
013	Atténuations de charges	0,00	0,00	0,00	0,00	0,00
70	Ventes produits fabriqués, prestations	2 280 000,00	0,00	2 280 000,00	2 280 000,00	2 280 000,00
73	Produits issus de la fiscalité (7)	0,00	0,00	0,00	0,00	0,00
74	Subventions d'exploitation	0,00	0,00	0,00	0,00	0,00
75	Autres produits de gestion courante	0,00	0,00	0,00	0,00	0,00
Total des recettes de gestion des services		2 280 000,00	0,00	2 280 000,00	2 280 000,00	2 280 000,00
76	Produits financiers	0,00	0,00	0,00	0,00	0,00
77	Produits exceptionnels	0,00	0,00	0,00	0,00	0,00
78	Reprises sur provisions et dépréciations (4)	0,00		0,00	0,00	0,00
Total des recettes réelles d'exploitation		2 280 000,00	0,00	2 280 000,00	2 280 000,00	2 280 000,00
042	Opérat° ordre transfert entre sections (6)	0,00		0,00	0,00	0,00
043	Opérat° ordre intérieur de la section (6)	0,00		0,00	0,00	0,00
Total des recettes d'ordre d'exploitation		0,00		0,00	0,00	0,00
TOTAL		2 280 000,00	0,00	2 280 000,00	2 280 000,00	2 280 000,00

+

R 002 RESULTAT REPORTE OU ANTICIPE (2)	0,00
---	-------------

=

TOTAL DES RECETTES D'EXPLOITATION CUMULEES	2 280 000,00
---	---------------------

Pour information :

AUTOFINANCEMENT PREVISIONNEL DÉGAGÉ AU PROFIT DE LA SECTION D'INVESTISSEMENT (8)	1 061 000,00
---	---------------------

Il s'agit, pour un budget voté en équilibre, des ressources propres correspondant à l'excédent des recettes réelles de fonctionnement sur les dépenses réelles de fonctionnement. Il sert à financer le remboursement du capital de la dette et les nouveaux investissements de la régie.

- (1) Cf. Modalités de vote I.
- (2) Inscrire en cas de reprise des résultats de l'exercice précédent (après vote du compte administratif ou si reprise anticipée des résultats).
- (3) Le vote de l'organe délibérant porte uniquement sur les propositions nouvelles.
- (4) Si la régie applique le régime des provisions semi-budgétaires, ainsi que pour la dotation aux dépréciations des stocks de fournitures et de marchandises, des créances et des valeurs mobilières de placement, aux dépréciations des comptes de tiers et aux dépréciations des comptes financiers.
- (5) Ce chapitre n'existe pas en M. 49.
- (6) $DE\ 023 = RI\ 021$; $DI\ 040 = RE\ 042$; $RI\ 040 = DE\ 042$; $DI\ 041 = RI\ 041$; $DE\ 043 = RE\ 043$.
- (7) Ce chapitre existe uniquement en M. 41, M. 43 et M. 44.
- (8) Solde de l'opération $DE\ 023 + DE\ 042 - RE\ 042$ ou solde de l'opération $RI\ 021 + RI\ 040 - DI\ 040$.

II – PRESENTATION GENERALE DU BUDGET	II
SECTION D'INVESTISSEMENT – CHAPITRES	A3

DEPENSES D'INVESTISSEMENT

Chap.	Libellé	Pour mémoire budget précédent (1)	Restes à réaliser N-1 (2)	Propositions nouvelles	VOTE (3)	TOTAL (= RAR + vote)
20	Immobilisations incorporelles	0,00	0,00	0,00	0,00	0,00
21	Immobilisations corporelles	200 000,00	0,00	200 000,00	200 000,00	200 000,00
22	Immobilisations reçues en affectation	0,00	0,00	0,00	0,00	0,00
23	Immobilisations en cours	1 100 000,00	0,00	1 045 000,00	1 045 000,00	1 045 000,00
	Total des opérations d'équipement	0,00	0,00	0,00	0,00	0,00
	Total des dépenses d'équipement	1 300 000,00	0,00	1 245 000,00	1 245 000,00	1 245 000,00
10	Dotations, fonds divers et réserves	0,00	0,00	0,00	0,00	0,00
13	Subventions d'investissement	0,00	0,00	0,00	0,00	0,00
16	Emprunts et dettes assimilées	919 000,00	0,00	954 000,00	954 000,00	954 000,00
18	Compte de liaison : affectat° (BA,régie) (5)	0,00	0,00	0,00	0,00	0,00
26	Participat° et créances rattachées	0,00	0,00	0,00	0,00	0,00
27	Autres immobilisations financières	0,00	0,00	0,00	0,00	0,00
020	Dépenses imprévues	0,00		0,00	0,00	0,00
	Total des dépenses financières	919 000,00	0,00	954 000,00	954 000,00	954 000,00
45...	Total des opérations pour compte de tiers (6)	0,00	0,00	0,00	0,00	0,00
	Total des dépenses réelles d'investissement	2 219 000,00	0,00	2 199 000,00	2 199 000,00	2 199 000,00
040	Opérat° ordre transfert entre sections (4)	0,00		0,00	0,00	0,00
041	Opérations patrimoniales (4)	0,00		0,00	0,00	0,00
	Total des dépenses d'ordre d'investissement	0,00		0,00	0,00	0,00
	TOTAL	2 219 000,00	0,00	2 199 000,00	2 199 000,00	2 199 000,00

+

D 001 SOLDE D'EXECUTION NEGATIF REPORTE OU ANTICIPE (1)	0,00
--	-------------

=

TOTAL DES DEPENSES D'INVESTISSEMENT CUMULEES	2 199 000,00
---	---------------------

RECETTES D'INVESTISSEMENT

Chap.	Libellé	Pour mémoire budget précédent (1)	Restes à réaliser N-1 (2)	Propositions nouvelles	VOTE (3)	TOTAL (= RAR + vote)
13	Subventions d'investissement	0,00	0,00	0,00	0,00	0,00
16	Emprunts et dettes assimilées (hors 165)	1 189 300,00	0,00	1 138 000,00	1 138 000,00	1 138 000,00
20	Immobilisations incorporelles	0,00	0,00	0,00	0,00	0,00
21	Immobilisations corporelles	0,00	0,00	0,00	0,00	0,00
22	Immobilisations reçues en affectation	0,00	0,00	0,00	0,00	0,00
23	Immobilisations en cours	0,00	0,00	0,00	0,00	0,00
	Total des recettes d'équipement	1 189 300,00	0,00	1 138 000,00	1 138 000,00	1 138 000,00
10	Dotations, fonds divers et réserves	0,00	0,00	0,00	0,00	0,00
106	Réserves (7)	0,00	0,00	0,00	0,00	0,00
165	Dépôts et cautionnements reçus	0,00	0,00	0,00	0,00	0,00
18	Compte de liaison : affectat° (BA,régie) (5)	0,00	0,00	0,00	0,00	0,00
26	Participat° et créances rattachées	0,00	0,00	0,00	0,00	0,00
27	Autres immobilisations financières	0,00	0,00	0,00	0,00	0,00
	Total des recettes financières	0,00	0,00	0,00	0,00	0,00
45...	Total des opérations pour le compte de tiers (6)	0,00	0,00	0,00	0,00	0,00
	Total des recettes réelles d'investissement	1 189 300,00	0,00	1 138 000,00	1 138 000,00	1 138 000,00
021	Virement de la section d'exploitation (4)	59 700,00		111 000,00	111 000,00	111 000,00
040	Opérat° ordre transfert entre sections (4)	970 000,00		950 000,00	950 000,00	950 000,00
041	Opérations patrimoniales (4)	0,00		0,00	0,00	0,00
	Total des recettes d'ordre d'investissement	1 029 700,00		1 061 000,00	1 061 000,00	1 061 000,00
	TOTAL	2 219 000,00	0,00	2 199 000,00	2 199 000,00	2 199 000,00

+

R 001 SOLDE D'EXECUTION POSITIF REPORTE OU ANTICIPE (2)	0,00
=	
TOTAL DES RECETTES D'INVESTISSEMENT CUMULEES	2 199 000,00

Pour information :

Il s'agit, pour un budget voté en équilibre, des ressources propres correspondant à l'excédent des recettes réelles de fonctionnement sur les dépenses réelles de fonctionnement. Il sert à financer le remboursement du capital de la dette et les nouveaux investissements de la régie.

AUTOFINANCEMENT PREVISIONNEL DÉGAGÉ PAR LA SECTION DE FONCTIONNEMENT (8)	1 061 000,00
---	---------------------

(1) cf. Modalités de vote I.

(2) Inscrire en cas de reprise des résultats de l'exercice précédent (après vote du compte administratif ou si reprise anticipée des résultats).

(3) Le vote de l'organe délibérant porte uniquement sur les propositions nouvelles.

(4) $DE\ 023 = RI\ 021$; $DI\ 040 = RE\ 042$; $RI\ 040 = DE\ 042$; $DI\ 041 = RI\ 041$; $DE\ 043 = RE\ 043$.

(5) A servir uniquement, en dépense, lorsque la régie effectue une dotation initiale en espèces au profit d'un service public non personnalisé qu'elle crée et, en recettes, lorsque le service non personnalisé reçoit une dotation en espèces de la part de sa collectivité de rattachement.

(6) Seul le total des opérations réelles pour compte de tiers figure sur cet état (voir le détail Annexe IV-A7).

(7) Le compte 106 n'est pas un chapitre mais un article du chapitre 10.

(8) Solde de l'opération $DE\ 023 + DE\ 042 - RE\ 042$ ou solde de l'opération $RI\ 021 + RI\ 040 - DI\ 040$.

II – PRESENTATION GENERALE DU BUDGET	II
BALANCE GENERALE DU BUDGET	B1

1 – DEPENSES (du présent budget + restes à réaliser)

	EXPLOITATION	Opérations réelles (1)	Opérations d'ordre (2)	TOTAL
011	Charges à caractère général	331 000,00		331 000,00
012	Charges de personnel, frais assimilés	200 000,00		200 000,00
014	Atténuations de produits	0,00		0,00
60	<i>Achats et variation des stocks (3)</i>		0,00	0,00
65	Autres charges de gestion courante	550 000,00		550 000,00
66	Charges financières	138 000,00	0,00	138 000,00
67	Charges exceptionnelles	0,00	0,00	0,00
68	Dot. Amortist, dépréciat°, provisions	0,00	950 000,00	950 000,00
69	Impôts sur les bénéfices et assimilés (4)	0,00		0,00
71	<i>Production stockée (ou déstockage) (3)</i>		0,00	0,00
022	Dépenses imprévues	0,00		0,00
023	<i>Virement à la section d'investissement</i>		111 000,00	111 000,00
Dépenses d'exploitation – Total		1 219 000,00	1 061 000,00	2 280 000,00

+

D 002 RESULTAT REPORTE OU ANTICIPE	0,00
---	-------------

=

TOTAL DES DEPENSES D'EXPLOITATION CUMULEES	2 280 000,00
---	---------------------

	INVESTISSEMENT	Opérations réelles (1)	Opérations d'ordre (2)	TOTAL
10	Dotations, fonds divers et réserves	0,00	0,00	0,00
13	Subventions d'investissement	0,00	0,00	0,00
14	<i>Prov. Réglementées, amort. dérogatoires</i>		0,00	0,00
15	<i>Provisions pour risques et charges (5)</i>		0,00	0,00
16	Emprunts et dettes assimilées (sauf 1688 non budgétaire)	954 000,00	0,00	954 000,00
18	Compte de liaison : affectat° (BA,régie)	0,00		0,00
	Total des opérations d'équipement	0,00		0,00
20	Immobilisations incorporelles (6)	0,00	0,00	0,00
21	Immobilisations corporelles (6)	200 000,00	0,00	200 000,00
22	Immobilisations reçues en affectation (6)	0,00	0,00	0,00
23	Immobilisations en cours (6)	1 045 000,00	0,00	1 045 000,00
26	Participations et créances rattachées	0,00	0,00	0,00
27	Autres immobilisations financières	0,00	0,00	0,00
28	<i>Amortissement des immobilisations (reprises)</i>		0,00	0,00
29	<i>Dépréciation des immobilisations</i>		0,00	0,00
39	<i>Dépréciat° des stocks et en-cours</i>		0,00	0,00
45...	Opérations pour compte de tiers (7)	0,00	0,00	0,00
481	<i>Charges à répartir plusieurs exercices</i>		0,00	0,00
3...	Stocks	0,00	0,00	0,00
020	Dépenses imprévues	0,00		0,00
Dépenses d'investissement – Total		2 199 000,00	0,00	2 199 000,00

+

D 001 SOLDE D'EXECUTION NEGATIF REPORTE OU ANTICIPE	0,00
--	-------------

=

TOTAL DES DEPENSES D'INVESTISSEMENT CUMULEES	2 199 000,00
---	---------------------

(1) Y compris les opérations relatives au rattachement des charges et des produits et les opérations d'ordre semi-budgétaires.

(2) Voir liste des opérations d'ordre.

(3) Permet de retracer les variations de stocks (sauf stocks de marchandises et de fournitures).

(4) Ce chapitre n'existe pas en M. 49.

(5) Si la régie applique le régime des provisions budgétaires.

(6) Hors chapitres « opérations d'équipement ».

(7) Seul le total des opérations pour compte de tiers figure sur cet état (voir le détail Annexe IV A7).

II – PRESENTATION GENERALE DU BUDGET	II
BALANCE GENERALE DU BUDGET	B2

2 – RECETTES (du présent budget + restes à réaliser)

	EXPLOITATION	Opérations réelles (1)	Opérations d'ordre (2)	TOTAL
013	Atténuations de charges	0,00		0,00
60	<i>Achats et variation des stocks (3)</i>		0,00	0,00
70	Ventes produits fabriqués, prestations	2 280 000,00		2 280 000,00
71	<i>Production stockée (ou déstockage) (3)</i>		0,00	0,00
72	<i>Production immobilisée</i>		0,00	0,00
73	Produits issus de la fiscalité (6)	0,00		0,00
74	Subventions d'exploitation	0,00		0,00
75	Autres produits de gestion courante	0,00		0,00
76	Produits financiers	0,00	0,00	0,00
77	Produits exceptionnels	0,00	0,00	0,00
78	Reprise amort., dépréciat° et provisions	0,00	0,00	0,00
79	<i>Transferts de charges</i>		0,00	0,00
Recettes d'exploitation – Total		2 280 000,00	0,00	2 280 000,00

+

R 002 RESULTAT REPORTE OU ANTICIPE	0,00
---	-------------

=

TOTAL DES RECETTES D'EXPLOITATION CUMULEES	2 280 000,00
---	---------------------

	INVESTISSEMENT	Opérations réelles (1)	Opérations d'ordre (2)	TOTAL
10	Dotations, fonds divers et réserves (sauf 106)	0,00	0,00	0,00
13	Subventions d'investissement	0,00	0,00	0,00
14	<i>Prov. Réglementées, amort. dérogatoires</i>		0,00	0,00
15	<i>Provisions pour risques et charges (4)</i>		0,00	0,00
16	Emprunts et dettes assimilées (sauf 1688 non budgétaire)	1 138 000,00	0,00	1 138 000,00
18	Comptes liaison : affectat° BA, régies	0,00	0,00	0,00
20	Immobilisations incorporelles	0,00	0,00	0,00
21	Immobilisations corporelles	0,00	0,00	0,00
22	Immobilisations reçues en affectation	0,00	0,00	0,00
23	Immobilisations en cours	0,00	0,00	0,00
26	Participations et créances rattachées	0,00	0,00	0,00
27	Autres immobilisations financières	0,00	0,00	0,00
28	<i>Amortissement des immobilisations</i>		950 000,00	950 000,00
29	<i>Dépréciation des immobilisations (4)</i>		0,00	0,00
39	<i>Dépréciat° des stocks et en-cours (4)</i>		0,00	0,00
45...	Opérations pour compte de tiers (5)	0,00	0,00	0,00
481	<i>Charges à répartir plusieurs exercices</i>		0,00	0,00
3...	Stocks	0,00	0,00	0,00
021	<i>Virement de la section d'exploitation</i>		111 000,00	111 000,00
Recettes d'investissement – Total		1 138 000,00	1 061 000,00	2 199 000,00

+

R 001 SOLDE D'EXECUTION POSITIF REPORTE OU ANTICIPE	0,00
--	-------------

+

AFFECTATION AUX COMPTES 106	0,00
------------------------------------	-------------

=

TOTAL DES RECETTES D'INVESTISSEMENT CUMULEES	2 199 000,00
---	---------------------

- (1) Y compris les opérations relatives au rattachement des charges et des produits et les opérations d'ordre semi-budgétaires.
- (2) Voir liste des opérations d'ordre.
- (3) Permet de retracer les variations de stocks (sauf stocks de marchandises et de fournitures).
- (4) Si la régie applique le régime des provisions budgétaires.
- (5) Seul le total des opérations pour compte de tiers figure sur cet état (voir le détail Annexe IV A7).
- (6) Ce chapitre existe uniquement en M. 41, en M. 43 et en M. 44.

III – VOTE DU BUDGET	III
SECTION D'EXPLOITATION – DETAIL DES DEPENSES	A1

Chap / art (1)	Libellé (1)	Pour mémoire budget précédent (2)	Propositions nouvelles (3)	Vote (4)
011	Charges à caractère général (5) (6)	328 300,00	331 000,00	331 000,00
6061	Fournitures non stockables (eau, énergie)	116 300,00	111 300,00	111 300,00
6063	Fournitures entretien et petit équipt	1 000,00	1 000,00	1 000,00
6068	Autres matières et fournitures	10 000,00	10 000,00	10 000,00
611	Sous-traitance générale	40 000,00	45 000,00	45 000,00
6156	Maintenance	90 000,00	90 000,00	90 000,00
635111	Cotizat° Foncière des Entreprises	28 000,00	30 000,00	30 000,00
635112	Cotizat° Valeur Ajoutée Entreprises	20 000,00	20 000,00	20 000,00
63512	Taxes foncières	23 000,00	23 700,00	23 700,00
012	Charges de personnel, frais assimilés	185 000,00	200 000,00	200 000,00
6215	Personnel affecté par CL de rattachement	185 000,00	200 000,00	200 000,00
014	Atténuations de produits (7)	0,00	0,00	0,00
65	Autres charges de gestion courante	565 000,00	550 000,00	550 000,00
658	Charges diverses de gestion courante	565 000,00	550 000,00	550 000,00
TOTAL = DEPENSES DE GESTION DES SERVICES (a) = (011 + 012 + 014 + 65)		1 078 300,00	1 081 000,00	1 081 000,00
66	Charges financières (b) (8)	172 000,00	138 000,00	138 000,00
66111	Intérêts réglés à l'échéance	172 000,00	138 000,00	138 000,00
66112	Intérêts - Rattachement des ICNE	0,00	0,00	0,00
67	Charges exceptionnelles (c)	0,00	0,00	0,00
6718	Autres charges exceptionnelles gestion	0,00	0,00	0,00
68	Dotations aux provisions et dépréciat° (d) (9)	0,00	0,00	0,00
69	Impôts sur les bénéfiques et assimilés (e) (10)	0,00	0,00	0,00
022	Dépenses imprévues (f)	0,00	0,00	0,00
TOTAL DES DEPENSES REELLES = a + b + c + d + e + f		1 250 300,00	1 219 000,00	1 219 000,00
023	Virement à la section d'investissement	59 700,00	111 000,00	111 000,00
042	Opérat° ordre transfert entre sections (11) (12)	970 000,00	950 000,00	950 000,00
6811	Dot. amort. Immos incorp. et corporelles	970 000,00	950 000,00	950 000,00
TOTAL DES PRELEVEMENTS AU PROFIT DE LA SECTION D'INVESTISSEMENT		1 029 700,00	1 061 000,00	1 061 000,00
043	Opérat° ordre intérieur de la section	0,00	0,00	0,00
TOTAL DES DEPENSES D'ORDRE		1 029 700,00	1 061 000,00	1 061 000,00
TOTAL DES DEPENSES D'EXPLOITATION DE L'EXERCICE (= Total des opérations réelles et d'ordre)		2 280 000,00	2 280 000,00	2 280 000,00

+

RESTES A REALISER N-1 (13)	0,00
-----------------------------------	-------------

+

D 002 RESULTAT REPORTE OU ANTICIPE (13)	0,00
--	-------------

=

TOTAL DES DEPENSES D'EXPLOITATION CUMULEES	2 280 000,00
---	---------------------

Détail du calcul des ICNE au compte 66112 (8)

Montant des ICNE de l'exercice	5 563,17
- Montant des ICNE de l'exercice N-1	5 563,17
= Différence ICNE N – ICNE N-1	0,00

(1) Détailler les chapitres budgétaires par article conformément au plan de comptes appliqué par la commune ou l'établissement.

(2) Cf. Modalités de vote I.

(3) Hors restes à réaliser.

(4) Le vote de l'organe délibérant porte uniquement sur les propositions nouvelles.

(5) Le compte 621 est retracé au sein du chapitre 012.

(6) Le compte 634 est uniquement ouvert en M. 41.

(7) Le compte 739 est uniquement ouvert en M. 43 et en M. 44.

(8) Si le mandatement des ICNE de l'exercice est inférieur au montant de l'exercice N-1, le montant du compte 66112 sera négatif.

(9) Si la régie applique le régime des provisions semi-budgétaires, ainsi que pour la dotation aux dépréciations des stocks de fournitures et de marchandises, des créances et des valeurs mobilières de placement, aux dépréciations des comptes de tiers et aux dépréciations des comptes financiers.

(10) Ce chapitre n'existe pas en M. 49.

(11) Cf. définitions du chapitre des opérations d'ordre, *DE 042 = RI 040*.

(12) Le compte 6815 peut figurer dans le détail du chapitre 042 si la régie applique le régime des provisions budgétaires.

(13) Inscrire en cas de reprise des résultats de l'exercice précédent (après vote du compte administratif ou si reprise anticipée des résultats).

III – VOTE DU BUDGET	III
SECTION D'EXPLOITATION – DETAIL DES RECETTES	A2

Chap / art(1)	Libellé (1)	Pour mémoire budget précédent (2)	Propositions nouvelles (3)	Vote (4)
013	Atténuations de charges (5)	0,00	0,00	0,00
70	Ventes produits fabriqués, prestations	2 280 000,00	2 280 000,00	2 280 000,00
706	Prestations de services	2 280 000,00	2 280 000,00	2 280 000,00
73	Produits issus de la fiscalité (6)	0,00	0,00	0,00
74	Subventions d'exploitation	0,00	0,00	0,00
75	Autres produits de gestion courante	0,00	0,00	0,00
TOTAL = RECETTES DE GESTION DES SERVICES (a) = 013 + 70 + 73 + 74 + 75		2 280 000,00	2 280 000,00	2 280 000,00
76	Produits financiers (b)	0,00	0,00	0,00
77	Produits exceptionnels (c)	0,00	0,00	0,00
78	Reprises sur provisions et dépréciations (d) (7)	0,00	0,00	0,00
TOTAL DES RECETTES REELLES = a + b + c + d		2 280 000,00	2 280 000,00	2 280 000,00
042	Opérat° ordre transfert entre sections (8) (9)	0,00	0,00	0,00
043	Opérat° ordre intérieur de la section (8)	0,00	0,00	0,00
TOTAL DES RECETTES D'ORDRE		0,00	0,00	0,00
TOTAL DES RECETTES D'EXPLOITATION DE L'EXERCICE (= Total des opérations réelles et d'ordre)		2 280 000,00	2 280 000,00	2 280 000,00

+

RESTES A REALISER N-1 (10)	0,00
-----------------------------------	-------------

+

R 002 RESULTAT REPORTE OU ANTICIPE (10)	0,00
--	-------------

=

TOTAL DES RECETTES D'EXPLOITATION CUMULEES	2 280 000,00
---	---------------------

Détail du calcul des ICNE au compte 7622

Montant des ICNE de l'exercice	0,00
- Montant des ICNE de l'exercice N-1	0,00
= Différence ICNE N – ICNE N-1	0,00

(1) Détailler les chapitres budgétaires par article conformément au plan de comptes appliqué par la régie.

(2) Cf. Modalités de vote I.

(3) Hors restes à réaliser.

(4) Le vote de l'assemblée porte uniquement sur les propositions nouvelles.

(5) Le compte 699 n'existe pas en M. 49.

(6) Ce chapitre existe uniquement en M. 41, M. 43 et M. 44.

(7) Si la régie applique le régime des provisions semi-budgétaires, ainsi que pour la dotation aux dépréciations des stocks de fournitures et de marchandises, des créances et des valeurs mobilières de placement, aux dépréciations des comptes de tiers et aux dépréciations des comptes financiers.

(8) Cf. définitions du chapitre des opérations d'ordre, RE 042 = DI 040, RE 043 = DE 043.

(9) Le compte 7815 peut figurer dans le détail du chapitre 042 si la régie applique le régime des provisions budgétaires.

(10) Inscire en cas de reprise des résultats de l'exercice précédent (après vote du compte administratif ou si reprise anticipée des résultats).

III – VOTE DU BUDGET	III
SECTION D'INVESTISSEMENT – DETAIL DES DEPENSES	B1

Chap / art (1)	Libellé (1)	Pour mémoire budget précédent (2)	Propositions nouvelles (3)	Vote (4)
20	Immobilisations incorporelles (hors opérations)	0,00	0,00	0,00
21	Immobilisations corporelles (hors opérations)	200 000,00	200 000,00	200 000,00
2154	Matériel industriel	200 000,00	200 000,00	200 000,00
22	Immobilisations reçues en affectation (hors opérations)	0,00	0,00	0,00
23	Immobilisations en cours (hors opérations)	1 100 000,00	1 045 000,00	1 045 000,00
2315	Installat°, matériel et outillage techni	1 100 000,00	1 045 000,00	1 045 000,00
Total des dépenses d'équipement		1 300 000,00	1 245 000,00	1 245 000,00
10	Dotations, fonds divers et réserves	0,00	0,00	0,00
13	Subventions d'investissement	0,00	0,00	0,00
16	Emprunts et dettes assimilées	919 000,00	954 000,00	954 000,00
1641	Emprunts en euros	919 000,00	954 000,00	954 000,00
18	Compte de liaison : affectat° (BA,régie)	0,00	0,00	0,00
26	Participat° et créances rattachées	0,00	0,00	0,00
27	Autres immobilisations financières	0,00	0,00	0,00
020	Dépenses imprévues	0,00	0,00	0,00
Total des dépenses financières		919 000,00	954 000,00	954 000,00
Total des dépenses d'opérations pour compte de tiers		0,00	0,00	0,00
TOTAL DEPENSES REELLES		2 219 000,00	2 199 000,00	2 199 000,00
040	Opérat° ordre transfert entre sections (7) (8)	0,00	0,00	0,00
	Reprises sur autofinancement antérieur	0,00	0,00	0,00
	Charges transférées	0,00	0,00	0,00
041	Opérations patrimoniales (9)	0,00	0,00	0,00
TOTAL DEPENSES D'ORDRE		0,00	0,00	0,00
TOTAL DES DEPENSES D'INVESTISSEMENT DE L'EXERCICE (= Total des dépenses réelles et d'ordre)		2 219 000,00	2 199 000,00	2 199 000,00

+

RESTES A REALISER N-1 (10)	0,00
-----------------------------------	-------------

+

D 001 SOLDE D'EXECUTION NEGATIF REPORTE OU ANTICIPE (10)	0,00
---	-------------

=

TOTAL DES DEPENSES D'INVESTISSEMENT CUMULEES	2 199 000,00
---	---------------------

(1) Détailler les chapitres budgétaires par article conformément au plan de comptes appliqué par la régie.

(2) Cf. Modalités de vote I.

(3) Hors restes à réaliser.

(4) Le vote de l'organe délibérant porte uniquement sur les propositions nouvelles.

(5) Voir état III B3 pour le détail des opérations d'équipement.

(6) Voir annexe IV A7 pour le détail des opérations pour compte de tiers.

(7) Cf. définitions du chapitre des opérations d'ordre, *DI 040 = RE 042*.

(8) Le compte 15...2 peut figurer dans le détail du chapitre 042 si la régie applique le régime des provisions budgétaires.

(9) Cf. définitions du chapitre des opérations d'ordre, *DI 041 = RI 041*.

(10) Inscire en cas de reprise des résultats de l'exercice précédent (après vote du compte administratif ou si reprise anticipée des résultats).

III – VOTE DU BUDGET	III
SECTION D'INVESTISSEMENT – DETAIL DES RECETTES	B2

Chap / art (1)	Libellé (1)	Pour mémoire budget précédent (2)	Propositions nouvelles (3)	Vote (4)
13	Subventions d'investissement	0,00	0,00	0,00
16	Emprunts et dettes assimilées (hors 165)	1 189 300,00	1 138 000,00	1 138 000,00
1641	Emprunts en euros	1 189 300,00	1 138 000,00	1 138 000,00
20	Immobilisations incorporelles	0,00	0,00	0,00
21	Immobilisations corporelles	0,00	0,00	0,00
22	Immobilisations reçues en affectation	0,00	0,00	0,00
23	Immobilisations en cours	0,00	0,00	0,00
Total des recettes d'équipement		1 189 300,00	1 138 000,00	1 138 000,00
10	Dotations, fonds divers et réserves	0,00	0,00	0,00
1068	Autres réserves	0,00	0,00	0,00
165	Dépôts et cautionnements reçus	0,00	0,00	0,00
18	Compte de liaison : affectat° (BA,régie)	0,00	0,00	0,00
26	Participat° et créances rattachées	0,00	0,00	0,00
27	Autres immobilisations financières	0,00	0,00	0,00
Total des recettes financières		0,00	0,00	0,00
Total des recettes d'opérations pour compte de tiers		0,00	0,00	0,00
TOTAL RECETTES REELLES		1 189 300,00	1 138 000,00	1 138 000,00
021	Virement de la section d'exploitation	59 700,00	111 000,00	111 000,00
040	Opérat° ordre transfert entre sections (6) (7)	970 000,00	950 000,00	950 000,00
28151	Installations complexes spécialisées	800 000,00	800 000,00	800 000,00
28154	Matériel industriel	170 000,00	149 000,00	149 000,00
28183	Matériel de bureau et informatique	0,00	1 000,00	1 000,00
TOTAL DES PRELEVEMENTS PROVENANT DE LA SECTION D'EXPLOITATION		1 029 700,00	1 061 000,00	1 061 000,00
041	Opérations patrimoniales (8)	0,00	0,00	0,00
TOTAL RECETTES D'ORDRE		1 029 700,00	1 061 000,00	1 061 000,00
TOTAL DES RECETTES D'INVESTISSEMENT DE L'EXERCICE (= Total des recettes réelles et d'ordre)		2 219 000,00	2 199 000,00	2 199 000,00

+

RESTES A REALISER N-1 (9)	0,00
----------------------------------	-------------

+

R 001 SOLDE D'EXECUTION POSITIF REPORTE OU ANTICIPE (9)	0,00
--	-------------

=

TOTAL DES RECETTES D'INVESTISSEMENT CUMULEES	2 199 000,00
---	---------------------

(1) Détailler les chapitres budgétaires par article conformément au plan de comptes appliqué par la régie.

(2) Cf. Modalités de vote I.

(3) Hors restes à réaliser.

(4) Le vote de l'organe délibérant porte uniquement sur les propositions nouvelles.

(5) Voir annexe IV A7 pour le détail des opérations pour compte de tiers.

(6) Cf. définitions du chapitre des opérations d'ordre, RI 040 = DE 042.

(7) Le compte 15...2 peut figurer dans le détail du chapitre 042 si la régie applique le régime des provisions budgétaires.

(8) Cf. définitions du chapitre des opérations d'ordre, DI 041 = RI 041.

(9) Inscrire en cas de reprise des résultats de l'exercice précédent (après vote du compte administratif ou si reprise anticipée des résultats).

III – VOTE DU BUDGET	III
DETAIL DES CHAPITRES D'OPERATION D'EQUIPEMENT	B3

Cet état ne contient pas d'information.

IV – ANNEXES	IV
ELEMENTS DU BILAN – ETAT DE LA DETTE – REPARTITION PAR NATURE DE DETTE	A1.2

A1.2 – REPARTITION PAR NATURE DE DETTE (hors 16449 et 166)

Nature (Pour chaque ligne, indiquer le numéro de contrat)	Emprunts et dettes à l'origine du contrat													
	Organisme prêteur ou chef de file	Date de signature	Date d'émission ou date de mobilisation (1)	Date du premier remboursement	Nominal (2)	Type de taux d'intérêt (3)	Index (4)	Taux initial		Devise	Périodicité des remboursements (6)	Profil d'amortissement (7)	Possibilité de remboursement anticipé O/N	Catégorie d'emprunt (8)
								Niveau de taux (5)	Taux actuariel					
163 Emprunts obligataires (Total)					0,00									
164 Emprunts auprès d'établissement de crédit (Total)					12 357 000,00									
1641 Emprunts en euros (total)					12 357 000,00									
200501-GTA	CREDIT FONCIER DE FRANCE	30/12/2005	30/12/2005	01/12/2006	4 157 000,00	F	Taux fixe à 3.59 %	3,590	3,590	EUR	A	P	O	A-1
200602-GTA	CAISSE D'EPARGNE	21/12/2006	21/12/2006	25/12/2007	8 200 000,00	F	Taux fixe à 3.79 %	3,790	3,790	EUR	A	P	O	A-1
1643 Emprunts en devises (total)					0,00									
16441 Emprunts assortis d'une option de tirage sur ligne de trésorerie (total)					0,00									
165 Dépôts et cautionnements reçus (Total)					0,00									
167 Emprunts et dettes assortis de conditions particulières (Total)					0,00									
1675 Dettes pour METP et PPP (total)					0,00									
1678 Autres emprunts et dettes (total)					0,00									
168 Emprunts et dettes assimilés (Total)					0,00									
1681 Autres emprunts (total)					0,00									
1682 Bons à moyen terme négociables (total)					0,00									
1687 Autres dettes (total)					0,00									

Dijon Métropole - DM-Bud 08 GTA - BP - 2018

Nature (Pour chaque ligne, indiquer le numéro de contrat)	Emprunts et dettes à l'origine du contrat													
	Organisme prêteur ou chef de file	Date de signature	Date d'émission ou date de mobilisation (1)	Date du premier remboursement	Nominal (2)	Type de taux d'intérêt (3)	Index (4)	Taux initial		Devise	Périodicité des remboursements (6)	Profil d'amortissement (7)	Possibilité de remboursement anticipé O/N	Catégorie d'emprunt (8)
								Niveau de taux (5)	Taux actuariel					
Total général					12 357 000,00									

(1) Si un emprunt donne lieu à plusieurs mobilisations, indiquer la date de la première mobilisation.

(2) Nominal : montant emprunté à l'origine.

(3) Type de taux d'intérêt : F : fixe ; V : variable simple ; C : complexe (c'est-à-dire un taux variable qui n'est pas seulement défini comme la simple addition d'un taux usuel de référence et d'une marge exprimée en point de pourcentage).

(4) Mentionner le ou les types d'index (ex : Euribor 3 mois).

(5) Indiquer le niveau de taux à l'origine du contrat.

(6) Indiquer la périodicité des remboursements : A : annuelle ; M : mensuelle, B : bimestrielle, S : semestrielle, T : trimestrielle, X autre.

(7) Indiquer C pour amortissement constant, P pour amortissement progressif, F pour *in fine*, X pour autres à préciser.

(8) Catégorie d'emprunt à l'origine. Exemple A-1 (cf. la classification des emprunts suivant la typologie de la circulaire IOCB1015077C du 25 juin 2010 sur les produits financiers offerts aux collectivités territoriales).

IV – ANNEXES	IV
ELEMENTS DU BILAN – ETAT DE LA DETTE – REPARTITION PAR NATURE DE DETTE	A1.2

A1.2 – REPARTITION PAR NATURE DE DETTE (hors 16449 et 166) (suite)

Nature (Pour chaque ligne, indiquer le numéro de contrat)	Emprunts et dettes au 01/01/N											
	Couverture ? O/N (10)	Montant couvert	Catégorie d'emprunt après couverture éventuelle (11)	Capital restant dû au 01/01/N	Durée résiduelle (en années)	Taux d'intérêt			Annuité de l'exercice			ICNE de l'exercice
						Type de taux (12)	Index (13)	Niveau de taux d'intérêt à la date de vote du budget (14)	Capital	Charges d'intérêt (15)	Intérêts perçus (le cas échéant) (16)	
163 Emprunts obligataires (Total)		0,00		0,00					0,00	0,00	0,00	0,00
164 Emprunts auprès d'établissement de crédit (Total)		0,00		3 666 991,91					953 027,13	136 947,12	0,00	3 294,98
1641 Emprunts en euros (total)		0,00		3 666 991,91					953 027,13	136 947,12	0,00	3 294,98
200501-GTA	N	0,00	A-1	1 015 936,05	2,92	F	Taux fixe à 3.59 %	3,590	326 773,76	36 472,10	0,00	2 033,50
200602-GTA	N	0,00	A-1	2 651 055,86	3,98	F	Taux fixe à 3.79 %	3,790	626 253,37	100 475,02	0,00	1 261,48
1643 Emprunts en devises (total)		0,00		0,00					0,00	0,00	0,00	0,00
16441 Emprunts assortis d'une option de tirage sur ligne de trésorerie (total) (9)		0,00		0,00					0,00	0,00	0,00	0,00
165 Dépôts et cautionnements reçus (Total)		0,00		0,00					0,00	0,00	0,00	0,00
167 Emprunts et dettes assortis de conditions particulières (Total)		0,00		0,00					0,00	0,00	0,00	0,00
1675 Dettes pour METP et PPP (total)		0,00		0,00					0,00	0,00	0,00	0,00
1678 Autres emprunts et dettes (total)		0,00		0,00					0,00	0,00	0,00	0,00
168 Emprunts et dettes assimilés (Total)		0,00		0,00					0,00	0,00	0,00	0,00
1681 Autres emprunts (total)		0,00		0,00					0,00	0,00	0,00	0,00
1682 Bons à moyen terme négociables (total)		0,00		0,00					0,00	0,00	0,00	0,00
1687 Autres dettes (total)		0,00		0,00					0,00	0,00	0,00	0,00
Total général		0,00		3 666 991,91					953 027,13	136 947,12	0,00	3 294,98

(9) S'agissant des emprunts assortis d'une ligne de trésorerie, il faut faire ressortir le remboursement du capital de la dette prévue pour l'exercice correspondant au véritable endettement.

(10) Si l'emprunt est soumis à couverture, il convient de compléter le tableau « détail des opérations de couverture ».

(11) Catégorie d'emprunt. Exemple A-1 (cf. la classification des emprunts suivant la typologie de la circulaire IOCB1015077C du 25 juin 2010 sur les produits financiers offerts aux collectivités territoriales).

(12) Type de taux d'intérêt après opérations de couverture : F : fixe ; V : variable simple ; C : complexe (c'est-à-dire un taux variable qui n'est pas seulement défini comme la simple addition d'un taux usuel de référence et d'une marge exprimée en point de pourcentage).

(13) Mentionner l'index en cours au 01/01/N après opérations de couverture.

(14) Taux après opérations de couverture éventuelles. Pour les emprunts à taux variable, indiquer le niveau à la date de vote du budget.

(15) Il s'agit des intérêts dus au titre du contrat initial et comptabilisés à l'article 66111 « Intérêts réglés à l'échéance » (intérêts décaissés) et intérêts éventuels dus au titre du contrat d'échange éventuel et comptabilisés à l'article 668.

(16) Indiquer les intérêts éventuellement reçus au titre du contrat d'échange éventuel et comptabilisés au 768.

IV – ANNEXES	IV
ELEMENTS DU BILAN – ETAT DE LA DETTE – TYPOLOGIE DE LA REPARTITION DE L'ENCOURS	A1.4

A1.4 – TYPOLOGIE DE LA REPARTITION DE L'ENCOURS (1)

Indices sous-jacents		(1) Indices zone euro	(2) Indices inflation française ou zone euro ou écart entre ces indices	(3) Ecart d'indices zone euro	(4) Indices hors zone euro et écarts d'indices dont l'un est un indice hors zone euro	(5) Ecart d'indices hors zone euro	(6) Autres indices
(A) Taux fixe simple. Taux variable simple. Echange de taux fixe contre taux variable ou inversement. Echange de taux structuré contre taux variable ou taux fixe (sens unique). Taux variable simple plafonné (cap) ou encadré (tunnel)	Nombre de produits	2	0	0	0	0	
	% de l'encours	100,00	0,00	0,00	0,00	0,00	
	Montant en euros	3 666 991,91	0,00	0,00	0,00	0,00	
(B) Barrière simple. Pas d'effet de levier	Nombre de produits	0	0	0	0	0	
	% de l'encours	0,00	0,00	0,00	0,00	0,00	
	Montant en euros	0,00	0,00	0,00	0,00	0,00	
(C) Option d'échange (swaption)	Nombre de produits	0	0	0	0	0	
	% de l'encours	0,00	0,00	0,00	0,00	0,00	
	Montant en euros	0,00	0,00	0,00	0,00	0,00	
(D) Multiplicateur jusqu'à 3 ; multiplicateur jusqu'à 5 capé	Nombre de produits	0	0	0	0	0	
	% de l'encours	0,00	0,00	0,00	0,00	0,00	
	Montant en euros	0,00	0,00	0,00	0,00	0,00	
(E) Multiplicateur jusqu'à 5	Nombre de produits	0	0	0	0	0	
	% de l'encours	0,00	0,00	0,00	0,00	0,00	
	Montant en euros	0,00	0,00	0,00	0,00	0,00	
(F) Autres types de structures	Nombre de produits						0
	% de l'encours						0,00
	Montant en euros						0,00

(1) Cette annexe retrace le stock de dette au 01/01/N après opérations de couverture éventuelles.

IV – ANNEXES	IV
ELEMENTS DU BILAN METHODES UTILISEES POUR LES AMORTISSEMENTS	A2

A2 – AMORTISSEMENTS – METHODES UTILISEES

CHOIX DE L'ASSEMBLEE DELIBERANTE	Délibération du
Biens de faible valeur Seuil unitaire en deçà duquel les immobilisations de peu de valeur s'amortissent sur un an (article R. 2321-1 du CGCT) : 400 €	16/12/2010

Procédure d'amortissement (linéaire, dégressif, variable)	Catégories de biens amortis	Durée (en années)	
L	Immobilisations incorporelles (dont logiciels)	5	16/12/2010
L	Frais d'études et frais d'insertion non suivis de réalisation	5	16/12/2010
L	Frais de recherche et développement	5	16/12/2010
L	Mobilier	10	16/12/2010
L	Gros équipements d'atelier et de garage	10	16/12/2010
L	Matériels et outillages	5	16/12/2010
L	Matériel informatique	5	16/12/2010
L	Pièces mécaniques subissant de fortes contraintes techniques	3	16/12/2010
L	Véhicules motorisés légers (voitures, 2 roues) et véhicules non motorisés (bicyclettes)	10	16/12/2010
L	Véhicules motorisés lourds avec leurs aménagements (camions et véhicules industriels)	12	16/12/2010
L	Installations générales, agencement, aménagement des constructions	15	16/12/2010
L	Installations complexes spécialisées	15	16/12/2010
L	Biens immeubles productifs de revenus	15	16/12/2010
L	Bâtiments industriels et bungalows	20	16/12/2010
L	Constructions sur sol d'autrui (amorties sur la durée du bail ou convention)	0	16/12/2010

IV – ANNEXES	IV
ELEMENTS DU BILAN EQUILIBRE DES OPERATIONS FINANCIERES – DEPENSES	A4.1

DEPENSES A COUVRIR PAR DES RESSOURCES PROPRES

Art. (1)	Libellé (1)	Propositions nouvelles	Vote (2)
DEPENSES TOTALES A COUVRIR PAR DES RESSOURCES PROPRES =A + B		954 000,00	I 954 000,00
16 Emprunts et dettes assimilées (A)		954 000,00	954 000,00
1631	Emprunts obligataires	0,00	0,00
1641	Emprunts en euros	954 000,00	954 000,00
1643	Emprunts en devises	0,00	0,00
16441	Opérat° afférentes à l'emprunt	0,00	0,00
1678	Autres emprunts et dettes	0,00	0,00
1681	Autres emprunts	0,00	0,00
1682	Bons à moyen terme négociables	0,00	0,00
1687	Autres dettes	0,00	0,00
Dépenses et transferts à déduire des ressources propres (B)		0,00	0,00
10...	<i>Reprise de dotations, fonds divers et réserves</i>		
10...	Reversement de dotations, fonds divers et réserves		
139	<i>Subv. invest. transférées cpte résultat</i>	0,00	0,00
020	Dépenses imprévues	0,00	0,00

	Op. de l'exercice I	Restes à réaliser en dépenses de l'exercice précédent (3) (4)	Solde d'exécution D001 (3) (4)	TOTAL II
Dépenses à couvrir par des ressources propres	954 000,00	0,00	0,00	954 000,00

(1) Détailler les chapitres budgétaires par article conformément au plan de comptes.

(2) Crédits de l'exercice votés lors de la séance.

(3) Inscrire uniquement si le compte administratif est voté ou en cas de reprise anticipée des résultats de l'exercice précédent.

(4) Indiquer le montant correspondant figurant en II - Présentation générale du budget – vue d'ensemble.

IV – ANNEXES	IV
ELEMENTS DU BILAN EQUILIBRE DES OPERATIONS FINANCIERES – RECETTES	A4.2

RESSOURCES PROPRES

Art. (1)	Libellé (1)	Propositions nouvelles	Vote (2)
RECETTES (RESSOURCES PROPRES) = a + b		1 061 000,00	III 1 061 000,00
Ressources propres externes de l'année (a)		0,00	0,00
10222	FCTVA	0,00	0,00
10228	Autres fonds globalisés	0,00	0,00
26...	Participations et créances rattachées		
27...	Autres immobilisations financières		
Ressources propres internes de l'année (b) (3)		1 061 000,00	1 061 000,00
15...	Provisions pour risques et charges		
169	Primes de remboursement des obligations	0,00	0,00
26...	Participations et créances rattachées		
27...	Autres immobilisations financières		
28...	Amortissement des immobilisations		
28151	Installations complexes spécialisées	800 000,00	800 000,00
28154	Matériel industriel	149 000,00	149 000,00
28183	Matériel de bureau et informatique	1 000,00	1 000,00
29...	Dépréciation des immobilisations		
39...	Dépréciat° des stocks et en-cours		
481...	Charges à répartir plusieurs exercices		
021	Virement de la section d'exploitation	111 000,00	111 000,00

	Opérations de l'exercice III	Restes à réaliser en recettes de l'exercice précédent (4) (5)	Solde d'exécution R001 (4) (5)	Affectation R106 (4)	TOTAL IV
Total ressources propres disponibles	1 061 000,00	0,00	0,00	0,00	1 061 000,00

	Montant	
Dépenses à couvrir par des ressources propres	II	954 000,00
Ressources propres disponibles	IV	1 061 000,00
Solde	V = IV – II (6)	107 000,00

(1) Les comptes 15, 169, 26, 27, 28, 29, 39 et 481 sont à détailler conformément au plan de comptes.

(2) Crédits de l'exercice votés lors de la séance.

(3) Les comptes 15, 29 et 39 sont présentés uniquement si la commune ou l'établissement applique le régime des provisions budgétaires.

(4) Inscrire uniquement si le compte administratif est voté ou en cas de reprise anticipée des résultats de l'exercice précédent.

(5) Indiquer le montant correspondant figurant en II - Présentation générale du budget – vue d'ensemble.

(6) Indiquer le signe algébrique.

REPUBLIQUE FRANÇAISE

Numéro SIRET 24210041000149	COLLECTIVITE DE RATTACHEMENT Etat ou organisme d'état Dijon Métropole
--	--

POSTE COMPTABLE DE : Trésorier Municipal

SERVICE PUBLIC LOCAL

M. 49 (1)

Budget primitif

BUDGET : DM-Bud 09 Eau (2)

ANNEE 2018

(1) Compléter en fonction du service public local et du plan de comptes utilisé : M. 4, M. 41, M. 42, M. 43, M. 44 ou M. 49.

(2) Indiquer le budget concerné : budget principal ou libellé du budget annexe.

Sommaire

I - Informations générales

Modalités de vote du budget	3
-----------------------------	---

II - Présentation générale du budget

A1 - Vue d'ensemble - Sections	4
A2 - Vue d'ensemble - Section d'exploitation - Chapitres	5
A3 - Vue d'ensemble - Section d'investissement - Chapitres	7
B1 - Balance générale du budget - Dépenses	9
B2 - Balance générale du budget - Recettes	10

III - Vote du budget

A1 - Section d'exploitation - Détail des dépenses	12
A2 - Section d'exploitation - Détail des recettes	14
B1 - Section d'investissement - Détail des dépenses	15
B2 - Section d'investissement - Détail des recettes	16
B3 - Opérations d'équipement - Détail des chapitres et articles	17

IV - Annexes

A - Eléments du bilan

A1.1 - Etat de la dette - Détail des crédits de trésorerie	18
A1.2 - Etat de la dette - Répartition par nature de dette	19
A1.3 - Etat de la dette - Répartition des emprunts par structure de taux	23
A1.4 - Etat de la dette - Typologie de la répartition de l'encours	25
A1.5 - Etat de la dette - Détail des opérations de couverture	Sans Objet
A1.6 - Etat de la dette - Autres dettes	Sans Objet
A2 - Méthodes utilisées pour les amortissements	26
A3.1 - Etat des provisions et des dépréciations	Sans Objet
A3.2 - Etalement des provisions	Sans Objet
A4.1 - Equilibre des opérations financières - Dépenses	27
A4.2 - Equilibre des opérations financières - Recettes	28
A5.1.1 - Etat de ventilation des dépenses et recettes des services d'eau et d'assainissement - Exploitation (1)	Sans Objet
A5.1.2 - Etat de ventilation des dépenses et recettes des services d'eau et d'assainissement - Investissement (1)	Sans Objet
A5.2.1 - Etat de ventilation des dép. et rec. des services d'assainissement collectif et non collectif - Exploitation (1)	Sans Objet
A5.2.2 - Etat de ventilation des dép. et rec. des services d'assainissement collectif et non collectif - Investissement (1)	Sans Objet
A6 - Etat des charges transférées	Sans Objet
A7 - Détail des opérations pour compte de tiers	Sans Objet

B - Engagements hors bilan

B1.1 - Etat des emprunts garantis par la régie	Sans Objet
B1.2 - Calcul du ratio d'endettement relatif aux garanties d'emprunt	Sans Objet
B1.3 - Subventions versées dans le cadre du vote du budget	Sans Objet
B1.4 - Etat des contrats de crédit-bail	Sans Objet
B1.5 - Etat des contrats de partenariat public-privé	Sans Objet
B1.6 - Etat des autres engagements donnés	Sans Objet
B1.7 - Etat des engagements reçus	Sans Objet
B2.1 - Etat des autorisations de programme et des crédits de paiement afférents	Sans Objet
B2.2 - Etat des autorisations d'engagement et des crédits de paiement afférents	Sans Objet

C - Autres éléments d'informations

C1.1 - Etat du personnel	Sans Objet
C1.2 - Etat du personnel de la collectivité ou de l'établissement de rattachement employé par la régie	Sans Objet
C2 - Liste des organismes dans lesquels a été pris un engagement financier (2)	Sans Objet
C3 - Liste des services individualisés dans un budget annexe (3)	Sans Objet

D - Arrêté et signatures

D - Arrêté et signatures	29
--------------------------	----

(1) Ces états ne sont obligatoires que pour les régies rattachées à des communes et groupements de communes de moins de 3 000 habitants ayant décidé d'établir un budget unique pour leurs services de distribution d'eau potable et d'assainissement dans les conditions fixées par l'article L. 2224-6 du CGCT. Ils n'existent qu'en M. 49.

(2) Ces états ne sont obligatoires que pour les régies rattachées à des communes de 3 500 habitants et plus (art. L. 2313-1 du CGCT), à des groupements comprenant au moins une commune de 3 500 habitants et plus (art. L. 5211-36 du CGCT, art L. 5711-1 CGCT) et à leurs établissements publics.

(3) Uniquement pour les services dotés de l'autonomie financière et de la personnalité morale.

Préciser, pour chaque annexe, si l'état est sans objet le cas échéant.

I – INFORMATIONS GENERALES	I
MODALITES DE VOTE DU BUDGET	

I – L'assemblée délibérante a voté le présent budget par nature :

- au niveau (1) du chapitre pour la section de fonctionnement ;
- au niveau (1) du chapitre pour la section d'investissement.
 - sans (2) les chapitres « opérations d'équipement » de l'état III B 3.

La liste des articles spécialisés sur lesquels l'ordonnateur ne peut procéder à des virements d'article à article est la suivante :

II – En l'absence de mention au paragraphe I ci-dessus, le budget est réputé voté par chapitre, et, en section d'investissement, sans chapitre de dépense « opération d'équipement ».

III – Les provisions sont (3) semi-budgétaires (pas d'inscriptions en recettes de la section d'investissement) .

IV – La comparaison avec le budget précédent (cf. colonne « Pour mémoire ») s'effectue par rapport à la colonne du budget (4) primitif de l'exercice précédent.

V – Le présent budget a été voté (5) sans reprise des résultats de l'exercice N-1.

(1) A compléter par « du chapitre » ou « de l'article ».

(2) Indiquer « avec » ou « sans » les chapitres opérations d'équipement.

(3) A compléter par un seul des deux choix suivants :

- semi-budgétaires (pas d'inscription en recette de la section d'investissement),
- budgétaires (délibération n° du).

(4) Indiquer « primitif de l'exercice précédent » ou « cumulé de l'exercice précédent ».

(5) A compléter par un seul des trois choix suivants :

- sans reprise des résultats de l'exercice N-1,
- avec reprise des résultats de l'exercice N-1 après le vote du compte administratif,
- avec reprise anticipée des résultats de l'exercice N-1.

II – PRESENTATION GENERALE DU BUDGET	II
VUE D'ENSEMBLE	A1

EXPLOITATION

		DEPENSES DE LA SECTION D'EXPLOITATION	RECETTES DE LA SECTION D'EXPLOITATION
V	O		
T	E		
E	E		
	CREDITS DE FONCTIONNEMENT VOTES AU TITRE DU PRESENT BUDGET (1)	885 661,00	885 661,00
	+	+	+
R	E		
P	R		
O	E		
R	S		
T	S		
S	S		
	RESTES A REALISER (R.A.R) DE L'EXERCICE PRECEDENT (2)	0,00	0,00
	002 RESULTAT D'EXPLOITATION REPORTE (2)	(si déficit) 0,00	(si excédent) 0,00
	=	=	=
	TOTAL DE LA SECTION D'EXPLOITATION (3)	885 661,00	885 661,00

INVESTISSEMENT

		DEPENSES DE LA SECTION D'INVESTISSEMENT	RECETTES DE LA SECTION D'INVESTISSEMENT
V	O		
T	E		
E	E		
	CREDITS D'INVESTISSEMENT (1) VOTES AU TITRE DU PRESENT BUDGET (y compris les comptes 1064 et 1068)	668 471,00	668 471,00
	+	+	+
R	E		
P	R		
O	E		
R	S		
T	S		
S	S		
	RESTES A REALISER (R.A.R) DE L'EXERCICE PRECEDENT (2)	0,00	0,00
	001 SOLDE D'EXECUTION DE LA SECTION D'INVESTISSEMENT REPORTE (2)	(si solde négatif) 0,00	(si solde positif) 0,00
	=	=	=
	TOTAL DE LA SECTION D'INVESTISSEMENT (3)	668 471,00	668 471,00
TOTAL			
	TOTAL DU BUDGET (3)	1 554 132,00	1 554 132,00

(1) Au budget primitif, les crédits votés correspondent aux crédits votés lors de cette étape budgétaire. De même, pour les décisions modificatives et le budget supplémentaire, les crédits votés correspondent aux crédits votés lors de l'étape budgétaire sans sommation avec ceux antérieurement votés lors du même exercice.

(2) A servir uniquement en cas de reprise des résultats de l'exercice précédent, soit après le vote du compte administratif, soit en cas de reprise anticipée des résultats.

Pour la section d'exploitation, les RAR sont constitués par l'ensemble des dépenses engagées et n'ayant pas donné lieu à service fait au 31 décembre de l'exercice précédent. En recettes, il s'agit des recettes certaines n'ayant pas donné lieu à l'émission d'un titre au 31/12 de l'exercice précédent.

Pour la section d'investissement, les RAR correspondent aux dépenses engagées non mandatées au 31/12 de l'exercice précédent telles qu'elles ressortent de la comptabilité des engagements et aux recettes certaines n'ayant pas donné lieu à l'émission d'un titre au 31/12 de l'exercice précédent.

(3) Total de la section d'exploitation = RAR + résultat reporté + crédits d'exploitation votés.

Total de la section d'investissement = RAR + solde d'exécution reporté + crédits d'investissement votés.

Total du budget = Total de la section d'exploitation + Total de la section d'investissement.

II – PRESENTATION GENERALE DU BUDGET	II
SECTION D'EXPLOITATION – CHAPITRES	A2

DEPENSES D'EXPLOITATION

Chap.	Libellé	Pour mémoire budget précédent (1)	Restes à réaliser N-1 (2)	Propositions nouvelles	VOTE (3)	TOTAL (= RAR + vote)
011	Charges à caractère général	266 150,00	0,00	377 000,00	377 000,00	377 000,00
012	Charges de personnel, frais assimilés	55 000,00	0,00	55 000,00	55 000,00	55 000,00
014	Atténuations de produits	0,00	0,00	0,00	0,00	0,00
65	Autres charges de gestion courante	35 000,00	0,00	45 000,00	45 000,00	45 000,00
Total des dépenses de gestion des services		356 150,00	0,00	477 000,00	477 000,00	477 000,00
66	Charges financières	30 000,00	0,00	24 100,00	24 100,00	24 100,00
67	Charges exceptionnelles	46 500,00	0,00	6 500,00	6 500,00	6 500,00
68	Dotations aux provisions et dépréciat° (4)	0,00		0,00	0,00	0,00
69	Impôts sur les bénéfices et assimilés (5)	0,00	0,00	0,00	0,00	0,00
022	Dépenses imprévues	0,00		0,00	0,00	0,00
Total des dépenses réelles d'exploitation		432 650,00	0,00	507 600,00	507 600,00	507 600,00
023	Virement à la section d'investissement (6)	229 200,00		163 461,00	163 461,00	163 461,00
042	Opérat° ordre transfert entre sections (6)	210 000,00		214 600,00	214 600,00	214 600,00
043	Opérat° ordre intérieur de la section (6)	0,00		0,00	0,00	0,00
Total des dépenses d'ordre d'exploitation		439 200,00		378 061,00	378 061,00	378 061,00
TOTAL		871 850,00	0,00	885 661,00	885 661,00	885 661,00

+

D 002 RESULTAT REPORTE OU ANTICIPE (2)	0,00
---	-------------

=

TOTAL DES DEPENSES D'EXPLOITATION CUMULEES	885 661,00
---	-------------------

RECETTES D'EXPLOITATION

Chap.	Libellé	Pour mémoire budget précédent (1)	Restes à réaliser N-1 (2)	Propositions nouvelles	VOTE (3)	TOTAL (= RAR + vote)
013	Atténuations de charges	0,00	0,00	0,00	0,00	0,00
70	Ventes produits fabriqués, prestations	755 250,00	0,00	749 360,00	749 360,00	749 360,00
73	Produits issus de la fiscalité (7)	0,00	0,00	0,00	0,00	0,00
74	Subventions d'exploitation	30 000,00	0,00	50 951,00	50 951,00	50 951,00
75	Autres produits de gestion courante	56 600,00	0,00	55 350,00	55 350,00	55 350,00
Total des recettes de gestion des services		841 850,00	0,00	855 661,00	855 661,00	855 661,00
76	Produits financiers	0,00	0,00	0,00	0,00	0,00
77	Produits exceptionnels	0,00	0,00	0,00	0,00	0,00
78	Reprises sur provisions et dépréciations (4)	0,00		0,00	0,00	0,00
Total des recettes réelles d'exploitation		841 850,00	0,00	855 661,00	855 661,00	855 661,00
042	Opérat° ordre transfert entre sections (6)	30 000,00		30 000,00	30 000,00	30 000,00
043	Opérat° ordre intérieur de la section (6)	0,00		0,00	0,00	0,00
Total des recettes d'ordre d'exploitation		30 000,00		30 000,00	30 000,00	30 000,00
TOTAL		871 850,00	0,00	885 661,00	885 661,00	885 661,00

+

R 002 RESULTAT REPORTE OU ANTICIPE (2)	0,00
---	-------------

=

TOTAL DES RECETTES D'EXPLOITATION CUMULEES	885 661,00
---	-------------------

Pour information :

AUTOFINANCEMENT PREVISIONNEL DÉGAGÉ AU PROFIT DE LA SECTION D'INVESTISSEMENT (8)	348 061,00
---	-------------------

Il s'agit, pour un budget voté en équilibre, des ressources propres correspondant à l'excédent des recettes réelles de fonctionnement sur les dépenses réelles de fonctionnement. Il sert à financer le remboursement du capital de la dette et les nouveaux investissements de la régie.

- (1) Cf. Modalités de vote I.
- (2) Inscrire en cas de reprise des résultats de l'exercice précédent (après vote du compte administratif ou si reprise anticipée des résultats).
- (3) Le vote de l'organe délibérant porte uniquement sur les propositions nouvelles.
- (4) Si la régie applique le régime des provisions semi-budgétaires, ainsi que pour la dotation aux dépréciations des stocks de fournitures et de marchandises, des créances et des valeurs mobilières de placement, aux dépréciations des comptes de tiers et aux dépréciations des comptes financiers.
- (5) Ce chapitre n'existe pas en M. 49.
- (6) $DE\ 023 = RI\ 021$; $DI\ 040 = RE\ 042$; $RI\ 040 = DE\ 042$; $DI\ 041 = RI\ 041$; $DE\ 043 = RE\ 043$.
- (7) Ce chapitre existe uniquement en M. 41, M. 43 et M. 44.
- (8) Solde de l'opération $DE\ 023 + DE\ 042 - RE\ 042$ ou solde de l'opération $RI\ 021 + RI\ 040 - DI\ 040$.

II – PRESENTATION GENERALE DU BUDGET	II
SECTION D'INVESTISSEMENT – CHAPITRES	A3

DEPENSES D'INVESTISSEMENT

Chap.	Libellé	Pour mémoire budget précédent (1)	Restes à réaliser N-1 (2)	Propositions nouvelles	VOTE (3)	TOTAL (= RAR + vote)
20	Immobilisations incorporelles	0,00	0,00	0,00	0,00	0,00
21	Immobilisations corporelles	0,00	0,00	10 000,00	10 000,00	10 000,00
22	Immobilisations reçues en affectation	0,00	0,00	0,00	0,00	0,00
23	Immobilisations en cours	491 000,00	0,00	569 371,00	569 371,00	569 371,00
	Total des opérations d'équipement	0,00	0,00	0,00	0,00	0,00
	Total des dépenses d'équipement	491 000,00	0,00	579 371,00	579 371,00	579 371,00
10	Dotations, fonds divers et réserves	0,00	0,00	0,00	0,00	0,00
13	Subventions d'investissement	0,00	0,00	0,00	0,00	0,00
16	Emprunts et dettes assimilées	111 000,00	0,00	59 100,00	59 100,00	59 100,00
18	Compte de liaison : affectat° (BA,régie) (5)	0,00	0,00	0,00	0,00	0,00
26	Participat° et créances rattachées	0,00	0,00	0,00	0,00	0,00
27	Autres immobilisations financières	0,00	0,00	0,00	0,00	0,00
020	Dépenses imprévues	0,00		0,00	0,00	0,00
	Total des dépenses financières	111 000,00	0,00	59 100,00	59 100,00	59 100,00
45...	Total des opérations pour compte de tiers (6)	0,00	0,00	0,00	0,00	0,00
	Total des dépenses réelles d'investissement	602 000,00	0,00	638 471,00	638 471,00	638 471,00
040	Opérat° ordre transfert entre sections (4)	30 000,00		30 000,00	30 000,00	30 000,00
041	Opérations patrimoniales (4)	76 000,00		0,00	0,00	0,00
	Total des dépenses d'ordre d'investissement	106 000,00		30 000,00	30 000,00	30 000,00
	TOTAL	708 000,00	0,00	668 471,00	668 471,00	668 471,00

+

D 001 SOLDE D'EXECUTION NEGATIF REPORTE OU ANTICIPE (1)	0,00
--	-------------

=

TOTAL DES DEPENSES D'INVESTISSEMENT CUMULEES	668 471,00
---	-------------------

RECETTES D'INVESTISSEMENT

Chap.	Libellé	Pour mémoire budget précédent (1)	Restes à réaliser N-1 (2)	Propositions nouvelles	VOTE (3)	TOTAL (= RAR + vote)
13	Subventions d'investissement	126 000,00	0,00	240 300,00	240 300,00	240 300,00
16	Emprunts et dettes assimilées (hors 165)	0,00	0,00	0,00	0,00	0,00
20	Immobilisations incorporelles	0,00	0,00	0,00	0,00	0,00
21	Immobilisations corporelles	0,00	0,00	0,00	0,00	0,00
22	Immobilisations reçues en affectation	0,00	0,00	0,00	0,00	0,00
23	Immobilisations en cours	0,00	0,00	0,00	0,00	0,00
	Total des recettes d'équipement	126 000,00	0,00	240 300,00	240 300,00	240 300,00
10	Dotations, fonds divers et réserves	0,00	0,00	0,00	0,00	0,00
106	Réserves (7)	0,00	0,00	0,00	0,00	0,00
165	Dépôts et cautionnements reçus	0,00	0,00	0,00	0,00	0,00
18	Compte de liaison : affectat° (BA,régie) (5)	0,00	0,00	0,00	0,00	0,00
26	Participat° et créances rattachées	0,00	0,00	0,00	0,00	0,00
27	Autres immobilisations financières	66 800,00	0,00	50 110,00	50 110,00	50 110,00
	Total des recettes financières	66 800,00	0,00	50 110,00	50 110,00	50 110,00
45...	Total des opérations pour le compte de tiers (6)	0,00	0,00	0,00	0,00	0,00
	Total des recettes réelles d'investissement	192 800,00	0,00	290 410,00	290 410,00	290 410,00
021	Virement de la section d'exploitation (4)	229 200,00		163 461,00	163 461,00	163 461,00
040	Opérat° ordre transfert entre sections (4)	210 000,00		214 600,00	214 600,00	214 600,00
041	Opérations patrimoniales (4)	76 000,00		0,00	0,00	0,00
	Total des recettes d'ordre d'investissement	515 200,00		378 061,00	378 061,00	378 061,00
	TOTAL	708 000,00	0,00	668 471,00	668 471,00	668 471,00

+

R 001 SOLDE D'EXECUTION POSITIF REPORTE OU ANTICIPE (2)	0,00
=	
TOTAL DES RECETTES D'INVESTISSEMENT CUMULEES	668 471,00

Pour information :

Il s'agit, pour un budget voté en équilibre, des ressources propres correspondant à l'excédent des recettes réelles de fonctionnement sur les dépenses réelles de fonctionnement. Il sert à financer le remboursement du capital de la dette et les nouveaux investissements de la régie.

AUTOFINANCEMENT PREVISIONNEL DÉGAGÉ PAR LA SECTION DE FONCTIONNEMENT (8)	348 061,00
---	-------------------

(1) cf. Modalités de vote I.

(2) Inscrire en cas de reprise des résultats de l'exercice précédent (après vote du compte administratif ou si reprise anticipée des résultats).

(3) Le vote de l'organe délibérant porte uniquement sur les propositions nouvelles.

(4) $DE\ 023 = RI\ 021$; $DI\ 040 = RE\ 042$; $RI\ 040 = DE\ 042$; $DI\ 041 = RI\ 041$; $DE\ 043 = RE\ 043$.

(5) A servir uniquement, en dépense, lorsque la régie effectue une dotation initiale en espèces au profit d'un service public non personnalisé qu'elle crée et, en recettes, lorsque le service non personnalisé reçoit une dotation en espèces de la part de sa collectivité de rattachement.

(6) Seul le total des opérations réelles pour compte de tiers figure sur cet état (voir le détail Annexe IV-A7).

(7) Le compte 106 n'est pas un chapitre mais un article du chapitre 10.

(8) Solde de l'opération $DE\ 023 + DE\ 042 - RE\ 042$ ou solde de l'opération $RI\ 021 + RI\ 040 - DI\ 040$.

II – PRESENTATION GENERALE DU BUDGET	II
BALANCE GENERALE DU BUDGET	B1

1 – DEPENSES (du présent budget + restes à réaliser)

	EXPLOITATION	Opérations réelles (1)	Opérations d'ordre (2)	TOTAL
011	Charges à caractère général	377 000,00		377 000,00
012	Charges de personnel, frais assimilés	55 000,00		55 000,00
014	Atténuations de produits	0,00		0,00
60	<i>Achats et variation des stocks (3)</i>		0,00	0,00
65	Autres charges de gestion courante	45 000,00		45 000,00
66	Charges financières	24 100,00	0,00	24 100,00
67	Charges exceptionnelles	6 500,00	0,00	6 500,00
68	Dot. Amortist, dépréciat°, provisions	0,00	214 600,00	214 600,00
69	Impôts sur les bénéfices et assimilés (4)	0,00		0,00
71	<i>Production stockée (ou déstockage) (3)</i>		0,00	0,00
022	Dépenses imprévues	0,00		0,00
023	<i>Virement à la section d'investissement</i>		163 461,00	163 461,00
Dépenses d'exploitation – Total		507 600,00	378 061,00	885 661,00

+

D 002 RESULTAT REPORTE OU ANTICIPE	0,00
---	-------------

=

TOTAL DES DEPENSES D'EXPLOITATION CUMULEES	885 661,00
---	-------------------

	INVESTISSEMENT	Opérations réelles (1)	Opérations d'ordre (2)	TOTAL
10	Dotations, fonds divers et réserves	0,00	0,00	0,00
13	Subventions d'investissement	0,00	30 000,00	30 000,00
14	<i>Prov. Réglementées, amort. dérogatoires</i>		0,00	0,00
15	<i>Provisions pour risques et charges (5)</i>		0,00	0,00
16	Emprunts et dettes assimilées (sauf 1688 non budgétaire)	59 100,00	0,00	59 100,00
18	Compte de liaison : affectat° (BA,régie)	0,00		0,00
	Total des opérations d'équipement	0,00		0,00
20	Immobilisations incorporelles (6)	0,00	0,00	0,00
21	Immobilisations corporelles (6)	10 000,00	0,00	10 000,00
22	Immobilisations reçues en affectation (6)	0,00	0,00	0,00
23	Immobilisations en cours (6)	569 371,00	0,00	569 371,00
26	Participations et créances rattachées	0,00	0,00	0,00
27	Autres immobilisations financières	0,00	0,00	0,00
28	<i>Amortissement des immobilisations (reprises)</i>		0,00	0,00
29	<i>Dépréciation des immobilisations</i>		0,00	0,00
39	<i>Dépréciat° des stocks et en-cours</i>		0,00	0,00
45...	Opérations pour compte de tiers (7)	0,00	0,00	0,00
481	<i>Charges à répartir plusieurs exercices</i>		0,00	0,00
3...	Stocks	0,00	0,00	0,00
020	Dépenses imprévues	0,00		0,00
Dépenses d'investissement – Total		638 471,00	30 000,00	668 471,00

+

D 001 SOLDE D'EXECUTION NEGATIF REPORTE OU ANTICIPE	0,00
--	-------------

=

TOTAL DES DEPENSES D'INVESTISSEMENT CUMULEES	668 471,00
---	-------------------

(1) Y compris les opérations relatives au rattachement des charges et des produits et les opérations d'ordre semi-budgétaires.

(2) Voir liste des opérations d'ordre.

(3) Permet de retracer les variations de stocks (sauf stocks de marchandises et de fournitures).

(4) Ce chapitre n'existe pas en M. 49.

(5) Si la régie applique le régime des provisions budgétaires.

(6) Hors chapitres « opérations d'équipement ».

(7) Seul le total des opérations pour compte de tiers figure sur cet état (voir le détail Annexe IV A7).

II – PRESENTATION GENERALE DU BUDGET	II
BALANCE GENERALE DU BUDGET	B2

2 – RECETTES (du présent budget + restes à réaliser)

	EXPLOITATION	Opérations réelles (1)	Opérations d'ordre (2)	TOTAL
013	Atténuations de charges	0,00		0,00
60	<i>Achats et variation des stocks (3)</i>		0,00	0,00
70	Ventes produits fabriqués, prestations	749 360,00		749 360,00
71	<i>Production stockée (ou déstockage) (3)</i>		0,00	0,00
72	<i>Production immobilisée</i>		0,00	0,00
73	Produits issus de la fiscalité (6)	0,00		0,00
74	Subventions d'exploitation	50 951,00		50 951,00
75	Autres produits de gestion courante	55 350,00		55 350,00
76	Produits financiers	0,00	0,00	0,00
77	Produits exceptionnels	0,00	30 000,00	30 000,00
78	Reprise amort., dépréciat° et provisions	0,00	0,00	0,00
79	<i>Transferts de charges</i>		0,00	0,00
Recettes d'exploitation – Total		855 661,00	30 000,00	885 661,00

+

R 002 RESULTAT REPORTE OU ANTICIPE	0,00
---	-------------

=

TOTAL DES RECETTES D'EXPLOITATION CUMULEES	885 661,00
---	-------------------

	INVESTISSEMENT	Opérations réelles (1)	Opérations d'ordre (2)	TOTAL
10	Dotations, fonds divers et réserves (sauf 106)	0,00	0,00	0,00
13	Subventions d'investissement	240 300,00	0,00	240 300,00
14	<i>Prov. Réglementées, amort. dérogatoires</i>		0,00	0,00
15	<i>Provisions pour risques et charges (4)</i>		0,00	0,00
16	Emprunts et dettes assimilées (sauf 1688 non budgétaire)	0,00	0,00	0,00
18	Comptes liaison : affectat° BA, régies	0,00	0,00	0,00
20	Immobilisations incorporelles	0,00	0,00	0,00
21	Immobilisations corporelles	0,00	0,00	0,00
22	Immobilisations reçues en affectation	0,00	0,00	0,00
23	Immobilisations en cours	0,00	0,00	0,00
26	Participations et créances rattachées	0,00	0,00	0,00
27	Autres immobilisations financières	50 110,00	0,00	50 110,00
28	<i>Amortissement des immobilisations</i>		214 600,00	214 600,00
29	<i>Dépréciation des immobilisations (4)</i>		0,00	0,00
39	<i>Dépréciat° des stocks et en-cours (4)</i>		0,00	0,00
45...	Opérations pour compte de tiers (5)	0,00	0,00	0,00
481	<i>Charges à répartir plusieurs exercices</i>		0,00	0,00
3...	Stocks	0,00	0,00	0,00
021	<i>Virement de la section d'exploitation</i>		163 461,00	163 461,00
Recettes d'investissement – Total		290 410,00	378 061,00	668 471,00

+

R 001 SOLDE D'EXECUTION POSITIF REPORTE OU ANTICIPE	0,00
--	-------------

+

AFFECTATION AUX COMPTES 106	0,00
------------------------------------	-------------

=

TOTAL DES RECETTES D'INVESTISSEMENT CUMULEES	668 471,00
---	-------------------

- (1) Y compris les opérations relatives au rattachement des charges et des produits et les opérations d'ordre semi-budgétaires.
- (2) Voir liste des opérations d'ordre.
- (3) Permet de retracer les variations de stocks (sauf stocks de marchandises et de fournitures).
- (4) Si la régie applique le régime des provisions budgétaires.
- (5) Seul le total des opérations pour compte de tiers figure sur cet état (voir le détail Annexe IV A7).
- (6) Ce chapitre existe uniquement en M. 41, en M. 43 et en M. 44.

III – VOTE DU BUDGET	III
SECTION D'EXPLOITATION – DETAIL DES DEPENSES	A1

Chap / art (1)	Libellé (1)	Pour mémoire budget précédent (2)	Propositions nouvelles (3)	Vote (4)
011	Charges à caractère général (5) (6)	266 150,00	377 000,00	377 000,00
605	Achats d'eau	26 500,00	33 500,00	33 500,00
6168	Autres	12 000,00	0,00	0,00
617	Etudes et recherches	171 000,00	268 800,00	268 800,00
6226	Honoraires	31 200,00	42 000,00	42 000,00
6281	Concours divers (cotisations)	16 500,00	23 700,00	23 700,00
6288	Autres	6 000,00	6 000,00	6 000,00
63512	Taxes foncières	2 950,00	3 000,00	3 000,00
012	Charges de personnel, frais assimilés	55 000,00	55 000,00	55 000,00
6215	Personnel affecté par CL de rattachement	55 000,00	55 000,00	55 000,00
014	Atténuations de produits (7)	0,00	0,00	0,00
65	Autres charges de gestion courante	35 000,00	45 000,00	45 000,00
658	Charges diverses de gestion courante	35 000,00	45 000,00	45 000,00
TOTAL = DEPENSES DE GESTION DES SERVICES (a) = (011 + 012 + 014 + 65)		356 150,00	477 000,00	477 000,00
66	Charges financières (b) (8)	30 000,00	24 100,00	24 100,00
66111	Intérêts réglés à l'échéance	30 000,00	24 100,00	24 100,00
66112	Intérêts - Rattachement des ICNE	0,00	0,00	0,00
67	Charges exceptionnelles (c)	46 500,00	6 500,00	6 500,00
6742	Subventions exceptionnelles d'équipement	40 000,00	0,00	0,00
6743	Subventions exceptionnelles fonctionnt	6 500,00	6 500,00	6 500,00
68	Dotations aux provisions et dépréciat° (d) (9)	0,00	0,00	0,00
69	Impôts sur les bénéfiques et assimilés (e) (10)	0,00	0,00	0,00
022	Dépenses imprévues (f)	0,00	0,00	0,00
TOTAL DES DEPENSES REELLES = a + b + c + d + e + f		432 650,00	507 600,00	507 600,00
023	Virement à la section d'investissement	229 200,00	163 461,00	163 461,00
042	Opérat° ordre transfert entre sections (11) (12)	210 000,00	214 600,00	214 600,00
6811	Dot. amort. Immos incorp. et corporelles	210 000,00	214 600,00	214 600,00
TOTAL DES PRELEVEMENTS AU PROFIT DE LA SECTION D'INVESTISSEMENT		439 200,00	378 061,00	378 061,00
043	Opérat° ordre intérieur de la section	0,00	0,00	0,00
TOTAL DES DEPENSES D'ORDRE		439 200,00	378 061,00	378 061,00
TOTAL DES DEPENSES D'EXPLOITATION DE L'EXERCICE (= Total des opérations réelles et d'ordre)		871 850,00	885 661,00	885 661,00

+

RESTES A REALISER N-1 (13)	0,00
-----------------------------------	-------------

+

D 002 RESULTAT REPORTE OU ANTICIPE (13)	0,00
--	-------------

=

TOTAL DES DEPENSES D'EXPLOITATION CUMULEES	885 661,00
---	-------------------

Détail du calcul des ICNE au compte 66112 (8)

Montant des ICNE de l'exercice	19 554,23
- Montant des ICNE de l'exercice N-1	19 554,23
= Différence ICNE N – ICNE N-1	0,00

(1) Détailler les chapitres budgétaires par article conformément au plan de comptes appliqué par la commune ou l'établissement.

(2) Cf. Modalités de vote I.

(3) Hors restes à réaliser.

(4) Le vote de l'organe délibérant porte uniquement sur les propositions nouvelles.

(5) Le compte 621 est retracé au sein du chapitre 012.

(6) Le compte 634 est uniquement ouvert en M. 41.

(7) Le compte 739 est uniquement ouvert en M. 43 et en M. 44.

(8) Si le mandatement des ICNE de l'exercice est inférieur au montant de l'exercice N-1, le montant du compte 66112 sera négatif.

(9) Si la régie applique le régime des provisions semi-budgétaires, ainsi que pour la dotation aux dépréciations des stocks de fournitures et de marchandises, des créances et des valeurs mobilières de placement, aux dépréciations des comptes de tiers et aux dépréciations des comptes financiers.

(10) Ce chapitre n'existe pas en M. 49.

(11) Cf. définitions du chapitre des opérations d'ordre, *DE 042 = RI 040*.

(12) Le compte 6815 peut figurer dans le détail du chapitre 042 si la régie applique le régime des provisions budgétaires.

(13) Inscrire en cas de reprise des résultats de l'exercice précédent (après vote du compte administratif ou si reprise anticipée des résultats).

III – VOTE DU BUDGET	III
SECTION D'EXPLOITATION – DETAIL DES RECETTES	A2

Chap / art(1)	Libellé (1)	Pour mémoire budget précédent (2)	Propositions nouvelles (3)	Vote (4)
013	Atténuations de charges (5)	0,00	0,00	0,00
70	Ventes produits fabriqués, prestations	755 250,00	749 360,00	749 360,00
70111	Ventes d'eau aux abonnés	755 250,00	749 360,00	749 360,00
73	Produits issus de la fiscalité (6)	0,00	0,00	0,00
74	Subventions d'exploitation	30 000,00	50 951,00	50 951,00
748	Autres subventions d'exploitation	30 000,00	50 951,00	50 951,00
75	Autres produits de gestion courante	56 600,00	55 350,00	55 350,00
752	Revenus des immeubles	1 250,00	0,00	0,00
7588	Autres	55 350,00	55 350,00	55 350,00
TOTAL = RECETTES DE GESTION DES SERVICES (a) = 013 + 70 + 73 + 74 + 75		841 850,00	855 661,00	855 661,00
76	Produits financiers (b)	0,00	0,00	0,00
77	Produits exceptionnels (c)	0,00	0,00	0,00
78	Reprises sur provisions et dépréciations (d) (7)	0,00	0,00	0,00
TOTAL DES RECETTES REELLES = a + b + c + d		841 850,00	855 661,00	855 661,00
042	Opérat° ordre transfert entre sections (8) (9)	30 000,00	30 000,00	30 000,00
777	Quote-part subv invest transf cpte résul	30 000,00	30 000,00	30 000,00
043	Opérat° ordre intérieur de la section (8)	0,00	0,00	0,00
TOTAL DES RECETTES D'ORDRE		30 000,00	30 000,00	30 000,00
TOTAL DES RECETTES D'EXPLOITATION DE L'EXERCICE (= Total des opérations réelles et d'ordre)		871 850,00	885 661,00	885 661,00

+

RESTES A REALISER N-1 (10)	0,00
-----------------------------------	-------------

+

R 002 RESULTAT REPORTE OU ANTICIPE (10)	0,00
--	-------------

=

TOTAL DES RECETTES D'EXPLOITATION CUMULEES	885 661,00
---	-------------------

Détail du calcul des ICNE au compte 7622

Montant des ICNE de l'exercice	0,00
- Montant des ICNE de l'exercice N-1	0,00
= Différence ICNE N – ICNE N-1	0,00

(1) Détailler les chapitres budgétaires par article conformément au plan de comptes appliqué par la régie.

(2) Cf. Modalités de vote I.

(3) Hors restes à réaliser.

(4) Le vote de l'assemblée porte uniquement sur les propositions nouvelles.

(5) Le compte 699 n'existe pas en M. 49.

(6) Ce chapitre existe uniquement en M. 41, M. 43 et M. 44.

(7) Si la régie applique le régime des provisions semi-budgétaires, ainsi que pour la dotation aux dépréciations des stocks de fournitures et de marchandises, des créances et des valeurs mobilières de placement, aux dépréciations des comptes de tiers et aux dépréciations des comptes financiers.

(8) Cf. définitions du chapitre des opérations d'ordre, RE 042 = DI 040, RE 043 = DE 043.

(9) Le compte 7815 peut figurer dans le détail du chapitre 042 si la régie applique le régime des provisions budgétaires.

(10) Inscrire en cas de reprise des résultats de l'exercice précédent (après vote du compte administratif ou si reprise anticipée des résultats).

III – VOTE DU BUDGET	III
SECTION D'INVESTISSEMENT – DETAIL DES DEPENSES	B1

Chap / art (1)	Libellé (1)	Pour mémoire budget précédent (2)	Propositions nouvelles (3)	Vote (4)
20	Immobilisations incorporelles (hors opérations)	0,00	0,00	0,00
21	Immobilisations corporelles (hors opérations)	0,00	10 000,00	10 000,00
2111	Terrains nus	0,00	10 000,00	10 000,00
22	Immobilisations reçues en affectation (hors opérations)	0,00	0,00	0,00
23	Immobilisations en cours (hors opérations)	491 000,00	569 371,00	569 371,00
2315	Installat°, matériel et outillage techni	491 000,00	569 371,00	569 371,00
Total des dépenses d'équipement		491 000,00	579 371,00	579 371,00
10	Dotations, fonds divers et réserves	0,00	0,00	0,00
13	Subventions d'investissement	0,00	0,00	0,00
16	Emprunts et dettes assimilées	111 000,00	59 100,00	59 100,00
1641	Emprunts en euros	93 000,00	59 100,00	59 100,00
1678	Autres dettes condit° particulières	18 000,00	0,00	0,00
18	Compte de liaison : affectat° (BA,régie)	0,00	0,00	0,00
26	Participat° et créances rattachées	0,00	0,00	0,00
27	Autres immobilisations financières	0,00	0,00	0,00
020	Dépenses imprévues	0,00	0,00	0,00
Total des dépenses financières		111 000,00	59 100,00	59 100,00
Total des dépenses d'opérations pour compte de tiers		0,00	0,00	0,00
TOTAL DEPENSES REELLES		602 000,00	638 471,00	638 471,00
040	Opérat° ordre transfert entre sections (7) (8)	30 000,00	30 000,00	30 000,00
	Reprises sur autofinancement antérieur	30 000,00	30 000,00	30 000,00
139111	Sub. équipt cpte résult. Agence de l'eau	1 000,00	1 000,00	1 000,00
139118	Sub. équipt cpte résult. Autres	1 000,00	1 000,00	1 000,00
13913	Sub. équipt cpte résult. Départements	11 000,00	11 000,00	11 000,00
13914	Sub. équipt cpte résult. Communes	4 000,00	4 000,00	4 000,00
13918	Autres subventions d'équipement	13 000,00	13 000,00	13 000,00
	Charges transférées	0,00	0,00	0,00
041	Opérations patrimoniales (9)	76 000,00	0,00	0,00
2762	Créances transfert droit déduct° TVA	76 000,00	0,00	0,00
TOTAL DEPENSES D'ORDRE		106 000,00	30 000,00	30 000,00
TOTAL DES DEPENSES D'INVESTISSEMENT DE L'EXERCICE (= Total des dépenses réelles et d'ordre)		708 000,00	668 471,00	668 471,00

+

RESTES A REALISER N-1 (10)	0,00
-----------------------------------	-------------

+

D 001 SOLDE D'EXECUTION NEGATIF REPORTE OU ANTICIPE (10)	0,00
---	-------------

=

TOTAL DES DEPENSES D'INVESTISSEMENT CUMULEES	668 471,00
---	-------------------

(1) Détailler les chapitres budgétaires par article conformément au plan de comptes appliqué par la régie.

(2) Cf. Modalités de vote I.

(3) Hors restes à réaliser.

(4) Le vote de l'organe délibérant porte uniquement sur les propositions nouvelles.

(5) Voir état III B3 pour le détail des opérations d'équipement.

(6) Voir annexe IV A7 pour le détail des opérations pour compte de tiers.

(7) Cf. définitions du chapitre des opérations d'ordre, DI 040 = RE 042.

(8) Le compte 15...2 peut figurer dans le détail du chapitre 042 si la régie applique le régime des provisions budgétaires.

(9) Cf. définitions du chapitre des opérations d'ordre, DI 041 = RI 041.

(10) Inscrive en cas de reprise des résultats de l'exercice précédent (après vote du compte administratif ou si reprise anticipée des résultats).

III – VOTE DU BUDGET	III
SECTION D'INVESTISSEMENT – DETAIL DES RECETTES	B2

Chap / art (1)	Libellé (1)	Pour mémoire budget précédent (2)	Propositions nouvelles (3)	Vote (4)
13	Subventions d'investissement	126 000,00	240 300,00	240 300,00
13111	Subv. équipt Agence de l'eau	126 000,00	240 300,00	240 300,00
16	Emprunts et dettes assimilées (hors 165)	0,00	0,00	0,00
20	Immobilisations incorporelles	0,00	0,00	0,00
21	Immobilisations corporelles	0,00	0,00	0,00
22	Immobilisations reçues en affectation	0,00	0,00	0,00
23	Immobilisations en cours	0,00	0,00	0,00
Total des recettes d'équipement		126 000,00	240 300,00	240 300,00
10	Dotations, fonds divers et réserves	0,00	0,00	0,00
1068	Autres réserves	0,00	0,00	0,00
165	Dépôts et cautionnements reçus	0,00	0,00	0,00
18	Compte de liaison : affectat° (BA,régie)	0,00	0,00	0,00
26	Participat° et créances rattachées	0,00	0,00	0,00
27	Autres immobilisations financières	66 800,00	50 110,00	50 110,00
2762	Créances transfert droit déduct° TVA	66 800,00	50 110,00	50 110,00
Total des recettes financières		66 800,00	50 110,00	50 110,00
Total des recettes d'opérations pour compte de tiers		0,00	0,00	0,00
TOTAL RECETTES REELLES		192 800,00	290 410,00	290 410,00
021	Virement de la section d'exploitation	229 200,00	163 461,00	163 461,00
040	Opérat° ordre transfert entre sections (6) (7)	210 000,00	214 600,00	214 600,00
28121	Aménagement Terrains nus	1 000,00	1 000,00	1 000,00
281311	Bâtiments d'exploitation	1 300,00	1 300,00	1 300,00
281351	Aménagement Bâtiments d'exploitation	600,00	600,00	600,00
281531	Réseaux d'adduction d'eau	53 200,00	57 800,00	57 800,00
281561	Service de distribution d'eau	23 200,00	23 200,00	23 200,00
2817311	Bâtiments d'exploitation (mise à dispo)	36 000,00	36 000,00	36 000,00
2817531	Réseaux d'adduction d'eau (mad)	91 000,00	91 000,00	91 000,00
2817561	Service de distribution d'eau (mad)	3 700,00	3 700,00	3 700,00
TOTAL DES PRELEVEMENTS PROVENANT DE LA SECTION D'EXPLOITATION		439 200,00	378 061,00	378 061,00
041	Opérations patrimoniales (8)	76 000,00	0,00	0,00
2315	Installat°, matériel et outillage techni	76 000,00	0,00	0,00
TOTAL RECETTES D'ORDRE		515 200,00	378 061,00	378 061,00
TOTAL DES RECETTES D'INVESTISSEMENT DE L'EXERCICE (= Total des recettes réelles et d'ordre)		708 000,00	668 471,00	668 471,00

+

RESTES A REALISER N-1 (9)	0,00
----------------------------------	-------------

+

R 001 SOLDE D'EXECUTION POSITIF REPORTE OU ANTICIPE (9)	0,00
--	-------------

=

TOTAL DES RECETTES D'INVESTISSEMENT CUMULEES	668 471,00
---	-------------------

(1) Détailler les chapitres budgétaires par article conformément au plan de comptes appliqué par la régie.

(2) Cf. Modalités de vote I.

(3) Hors restes à réaliser.

(4) Le vote de l'organe délibérant porte uniquement sur les propositions nouvelles.

(5) Voir annexe IV A7 pour le détail des opérations pour compte de tiers.

(6) Cf. définitions du chapitre des opérations d'ordre, RI 040 = DE 042.

(7) Le compte 15...2 peut figurer dans le détail du chapitre 042 si la régie applique le régime des provisions budgétaires.

(8) Cf. définitions du chapitre des opérations d'ordre, DJ 041 = RI 041.

(9) Inscrire en cas de reprise des résultats de l'exercice précédent (après vote du compte administratif ou si reprise anticipée des résultats).

III – VOTE DU BUDGET	III
DETAIL DES CHAPITRES D'OPERATION D'EQUIPEMENT	B3

Cet état ne contient pas d'information.

IV – ANNEXES	IV
ELEMENTS DU BILAN – ETAT DE LA DETTE – DETAIL DES CREDITS DE TRESORERIE	A1.1

A1.1 – DETAIL DES CREDITS DE TRESORERIE (1)

Nature (Pour chaque ligne, indiquer le numéro de contrat)	Date de la décision de réaliser la ligne de trésorerie (2)	Montant maximum autorisé au 01/01/N	Montant des tirages N-1	Montant des remboursements N-1		Encours restant dû au 01/01/N
				Intérêts (3)	Remboursement du tirage	
51921 Avances de trésorerie de la collectivité de rattachement						
51928 Autres avances de trésorerie						
51931 Lignes de trésorerie						
51932 Lignes de trésorerie liées à un emprunt						
201109	01/01/2011	107 588,00	0,00	426,91	0,00	107 588,00
5194 Billets de trésorerie						
5198 Autres crédits de trésorerie						
519 Crédits de trésorerie (Total)		107 588,00	0,00	426,91	0,00	107 588,00

(1) Circulaire n° NOR : INTB8900071C du 22/02/1989.

(2) Indiquer la date de la délibération de l'assemblée autorisant la ligne de trésorerie ou la date de la décision de l'ordonnateur de réaliser la ligne de trésorerie sur la base d'un montant maximum autorisé par l'organe délibérant (article L. 2122-22 du CGCT).

(3) Il s'agit des intérêts comptabilisés au compte 6615, sauf pour les emprunts assortis d'une option de tirage sur ligne de trésorerie pour lesquels les intérêts sont comptabilisés au compte 66111 et sauf pour les billets de trésorerie pour lesquels les intérêts sont comptabilisés au compte 6618.

IV – ANNEXES	IV
ELEMENTS DU BILAN – ETAT DE LA DETTE – REPARTITION PAR NATURE DE DETTE	A1.2

A1.2 – REPARTITION PAR NATURE DE DETTE (hors 16449 et 166)

Nature (Pour chaque ligne, indiquer le numéro de contrat)	Emprunts et dettes à l'origine du contrat													
	Organisme prêteur ou chef de file	Date de signature	Date d'émission ou date de mobilisation (1)	Date du premier remboursement	Nominal (2)	Type de taux d'intérêt (3)	Index (4)	Taux initial		Devise	Périodicité des remboursements (6)	Profil d'amortissement (7)	Possibilité de remboursement anticipé O/N	Catégorie d'emprunt (8)
								Niveau de taux (5)	Taux actuariel					
163 Emprunts obligataires (Total)					0,00									
164 Emprunts auprès d'établissements de crédit (Total)					3 059 035,12									
1641 Emprunts en euros (total)					3 059 035,12									
2004AHUY-1	SFIL CAFFIL	01/12/1996	25/05/2004	01/10/2004	36 185,71	V	(Euribor 03 M + 0.1)-Floor -0.1 sur Euribor 03 M	2,190	2,240	EUR	T	C	O	A-1
2004CHENOV-1	SFIL CAFFIL	25/05/2004	25/05/2004	01/10/2004	223 928,96	V	(Euribor 03 M + 0.1)-Floor -0.1 sur Euribor 03 M	2,190	2,240	EUR	T	X	O	A-1
2004LONG-1	SFIL CAFFIL	25/05/2004	25/05/2004	01/10/2004	108 965,43	V	(Euribor 03 M + 0.1)-Floor -0.1 sur Euribor 03 M	2,190	2,240	EUR	T	C	O	A-1
2004SICODI-15	SFIL CAFFIL	01/01/2004	01/01/2004	01/04/2004	176 321,44	C	Taux fixe 4.9% à barrière 5.5% sur Euribor 03 M	4,900	5,060	EUR	T	P	O	B-1
2004SICODI-16	SFIL CAFFIL	01/01/2004	01/01/2004	01/08/2004	151 092,16	F	Taux fixe à 4.9 %	4,900	4,960	EUR	S	P	O	A-1
2004SICODI-17	SFIL CAFFIL	01/01/2004	01/01/2004	01/03/2004	20 541,42	F	Taux fixe à 5.5 %	5,500	5,500	EUR	T	P	O	A-1
2005 CHENOV-1	CREDIT AGRICOLE	15/01/2005	15/01/2005	15/01/2006	207 000,00	F	Taux fixe à 3.58 %	3,580	3,580	EUR	A	P	O	A-1
2007LONGVIC-5	SFIL CAFFIL	19/12/2007	19/12/2007	01/04/2008	120 000,00	F	Taux fixe à 4.93 %	4,930	4,930	EUR	A	P	O	A-1
2007LONGVIC-6	SFIL CAFFIL	19/12/2007	19/12/2007	01/04/2008	209 000,00	F	Taux fixe à 4.93 %	4,930	4,930	EUR	A	P	O	A-1
2007PLOMB-1	SFIL CAFFIL	19/12/2007	19/12/2007	01/04/2008	166 000,00	F	Taux fixe à 4.93 %	4,930	4,930	EUR	A	P	O	A-1
201109	CACIB ex BFT CREDIT AGRICOLE	01/01/2011	01/01/2011	28/06/2013	1 640 000,00	V	Eonia(Postfixé) + 0.73	2,040	1,810	EUR	X	X	O	A-1

Dijon Métropole - DM-Bud 09 Eau - BP - 2018

Nature (Pour chaque ligne, indiquer le numéro de contrat)	Emprunts et dettes à l'origine du contrat													
	Organisme prêteur ou chef de file	Date de signature	Date d'émission ou date de mobilisation (1)	Date du premier remboursement	Nominal (2)	Type de taux d'intérêt (3)	Index (4)	Taux initial		Devise	Périodicité des remboursements (6)	Profil d'amortissement (7)	Possibilité de remboursement anticipé O/N	Catégorie d'emprunt (8)
								Niveau de taux (5)	Taux actuariel					
1643 Emprunts en devises (total)					0,00									
16441 Emprunts assortis d'une option de tirage sur ligne de trésorerie (total)					0,00									
165 Dépôts et cautionnements reçus (Total)					0,00									
167 Emprunts et dettes assortis de conditions particulières (Total)					0,00									
1675 Dettes pour METP et PPP (total)					0,00									
1678 Autres emprunts et dettes (total)					0,00									
168 Emprunts et dettes assimilés (Total)					100 000,00									
1681 Autres emprunts (total)					100 000,00									
0001106-Interconnexion EP	Agence de l'Eau Rhône Méditerranée Corse	24/03/2006	24/03/2006	16/07/2009	100 000,00	F	Taux fixe à 0 %	0,000	0,000	EUR	A	C	O	A-1
1682 Bons à moyen terme négociables (total)					0,00									
1687 Autres dettes (total)					0,00									
Total général					3 159 035,12									

(1) Si un emprunt donne lieu à plusieurs mobilisations, indiquer la date de la première mobilisation.

(2) Nominal : montant emprunté à l'origine.

(3) Type de taux d'intérêt : F : fixe ; V : variable simple ; C : complexe (c'est-à-dire un taux variable qui n'est pas seulement défini comme la simple addition d'un taux usuel de référence et d'une marge exprimée en point de pourcentage).

(4) Mentionner le ou les types d'index (ex : Euribor 3 mois).

(5) Indiquer le niveau de taux à l'origine du contrat.

(6) Indiquer la périodicité des remboursements : A : annuelle ; M : mensuelle ; B : bimestrielle ; S : semestrielle ; T : trimestrielle ; X autre.

(7) Indiquer C pour amortissement constant, P pour amortissement progressif, F pour *in fine*, X pour autres à préciser.

(8) Catégorie d'emprunt à l'origine. Exemple A-1 (cf. la classification des emprunts suivant la typologie de la circulaire IOCB1015077C du 25 juin 2010 sur les produits financiers offerts aux collectivités territoriales).

IV – ANNEXES	IV
ELEMENTS DU BILAN – ETAT DE LA DETTE – REPARTITION PAR NATURE DE DETTE	A1.2

A1.2 – REPARTITION PAR NATURE DE DETTE (hors 16449 et 166) (suite)

Nature (Pour chaque ligne, indiquer le numéro de contrat)	Emprunts et dettes au 01/01/N											
	Couverture ? O/N (10)	Montant couvert	Catégorie d'emprunt après couverture éventuelle (11)	Capital restant dû au 01/01/N	Durée résiduelle (en années)	Taux d'intérêt			Annuité de l'exercice			ICNE de l'exercice
						Type de taux (12)	Index (13)	Niveau de taux d'intérêt à la date de vote du budget (14)	Capital	Charges d'intérêt (15)	Intérêts perçus (le cas échéant) (16)	
163 Emprunts obligataires (Total)		0,00		0,00					0,00	0,00	0,00	0,00
164 Emprunts auprès d'établissement de crédit (Total)		0,00		673 934,15					52 408,70	24 115,47	0,00	17 969,96
1641 Emprunts en euros (total)		0,00		673 934,15					52 408,70	24 115,47	0,00	17 969,96
2004AHUY-1	N	0,00	A-1	1 109,15	0,25	V	(Euribor 03 M + 0.1)-Floor -0.1 sur Euribor 03 M	0,000	1 109,15	0,00	0,00	0,00
2004CHENOV-1	N	0,00	A-1	6 901,48	0,25	V	(Euribor 03 M + 0.1)-Floor -0.1 sur Euribor 03 M	0,000	6 901,48	0,00	0,00	0,00
2004LONG-1	N	0,00	A-1	3 357,91	0,25	V	(Euribor 03 M + 0.1)-Floor -0.1 sur Euribor 03 M	0,000	3 357,91	0,00	0,00	0,00
2004SICODI-15	N	0,00	B-1	4 471,55	0,00	C	Taux fixe 4.9% à barrière 5.5% sur Euribor 03 M	5,060	4 471,55	55,99	0,00	0,00
2004SICODI-16	N	0,00	A-1	36 463,34	3,58	V	(Euribor 06 M-Floor -0.25 sur Euribor 06 M) + 0.25	0,000	10 807,18	0,56	0,00	8,10
2004SICODI-17	N	0,00	A-1	497,09	0,17	V	(Euribor 03 M-Floor -0.25 sur Euribor 03 M) + 0.25	0,000	497,09	0,00	0,00	0,00
2005 CHENOV-1	N	0,00	A-1	126 564,00	12,04	F	Taux fixe à 3.58 %	3,580	7 815,51	4 530,99	0,00	4 076,49
2007LONGVIC-5	N	0,00	A-1	93 813,75	19,25	F	Taux fixe à 4.93 %	4,930	2 858,22	4 625,02	0,00	3 366,15
2007LONGVIC-6	N	0,00	A-1	163 392,26	19,25	F	Taux fixe à 4.93 %	4,930	4 978,07	8 055,24	0,00	5 862,71

Dijon Métropole - DM-Bud 09 Eau - BP - 2018

Nature (Pour chaque ligne, indiquer le numéro de contrat)	Emprunts et dettes au 01/01/N											
	Couverture ? O/N (10)	Montant couvert	Catégorie d'emprunt après couverture éventuelle (11)	Capital restant dû au 01/01/N	Durée résiduelle (en années)	Taux d'intérêt			Annuité de l'exercice			ICNE de l'exercice
						Type de taux (12)	Index (13)	Niveau de taux d'intérêt à la date de vote du budget (14)	Capital	Charges d'intérêt (15)	Intérêts perçus (le cas échéant) (16)	
2007PLOMB-1	N	0,00	A-1	129 775,62	19,25	F	Taux fixe à 4.93 %	4,930	3 953,88	6 397,94	0,00	4 656,51
201109	N	0,00	A-1	107 588,00	13,50	V	Euribor 03 M + 0.71	0,390	5 658,66	449,73	0,00	0,00
1643 Emprunts en devises (total)		0,00		0,00					0,00	0,00	0,00	0,00
16441 Emprunts assortis d'une option de tirage sur ligne de trésorerie (total) (9)		0,00		0,00					0,00	0,00	0,00	0,00
165 Dépôts et cautionnements reçus (Total)		0,00		0,00					0,00	0,00	0,00	0,00
167 Emprunts et dettes assortis de conditions particulières (Total)		0,00		0,00					0,00	0,00	0,00	0,00
1675 Dettes pour METP et PPP (total)		0,00		0,00					0,00	0,00	0,00	0,00
1678 Autres emprunts et dettes (total)		0,00		0,00					0,00	0,00	0,00	0,00
168 Emprunts et dettes assimilés (Total)		0,00		39 999,97					6 666,67	0,00	0,00	0,00
1681 Autres emprunts (total)		0,00		39 999,97					6 666,67	0,00	0,00	0,00
0001106-Interconnexion EP	N	0,00	A-1	39 999,97	5,54	F	Taux fixe à 0 %	0,000	6 666,67	0,00	0,00	0,00
1682 Bons à moyen terme négociables (total)		0,00		0,00					0,00	0,00	0,00	0,00
1687 Autres dettes (total)		0,00		0,00					0,00	0,00	0,00	0,00
Total général		0,00		713 934,12					59 075,37	24 115,47	0,00	17 969,96

(9) S'agissant des emprunts assortis d'une ligne de trésorerie, il faut faire ressortir le remboursement du capital de la dette prévue pour l'exercice correspondant au véritable endettement.

(10) Si l'emprunt est soumis à couverture, il convient de compléter le tableau « détail des opérations de couverture ».

(11) Catégorie d'emprunt. Exemple A-1 (cf. la classification des emprunts suivant la typologie de la circulaire IOCB1015077C du 25 juin 2010 sur les produits financiers offerts aux collectivités territoriales).

(12) Type de taux d'intérêt après opérations de couverture : F : fixe ; V : variable simple ; C : complexe (c'est-à-dire un taux variable qui n'est pas seulement défini comme la simple addition d'un taux usuel de référence et d'une marge exprimée en point de pourcentage).

(13) Mentionner l'index en cours au 01/01/N après opérations de couverture.

(14) Taux après opérations de couverture éventuelles. Pour les emprunts à taux variable, indiquer le niveau à la date de vote du budget.

(15) Il s'agit des intérêts dus au titre du contrat initial et comptabilisés à l'article 66111 « Intérêts réglés à l'échéance » (intérêts décaissés) et intérêts éventuels dus au titre du contrat d'échange éventuel et comptabilisés à l'article 668.

(16) Indiquer les intérêts éventuellement reçus au titre du contrat d'échange éventuel et comptabilisés au 768.

IV – ANNEXES	IV
ELEMENTS DU BILAN – ETAT DE LA DETTE – REPARTITION DES EMPRUNTS PAR STRUCTURE DE TAUX	A1.3

A1.3 – REPARTITION DES EMPRUNTS PAR STRUCTURE DE TAUX (HORS A1)

Emprunts ventilés par structure de taux selon le risque le plus élevé (Pour chaque ligne, indiquer le numéro de contrat) (1)	Organisme prêteur ou chef de file	Nominal (2)	Capital restant dû au 01/01/N (3)	Type d'indices (4)	Durée du contrat	Dates des périodes bonifiées	Taux minimal (5)	Taux maximal (6)	Coût de sortie (7)	Taux maximal après couverture éventuelle (8)	Niveau du taux à la date de vote du budget (9)	Intérêts à payer au cours de l'exercice (10)	Intérêts à percevoir au cours de l'exercice (le cas échéant) (11)	% par type de taux selon le capital restant dû
Echange de taux, taux variable simple plafonné (cap) ou encadré (tunnel) (A)														
TOTAL (A)		0,00	0,00						0,00			0,00	0,00	0,00
Barrière simple (B)														
2004SICODI-15	SFIL CAFFIL	176 321,44	4 471,55	1	0,00		Taux fixe 4.9% à barrière 5.5% sur Euribor 03 M	Taux fixe 4.9% à barrière 5.5% sur Euribor 03 M	0,00	Taux fixe 4.9% à barrière 5.5% sur Euribor 03 M	5,060	55,99	0,00	0,63
TOTAL (B)		176 321,44	4 471,55						0,00			55,99	0,00	0,63
Option d'échange (C)														
TOTAL (C)		0,00	0,00						0,00			0,00	0,00	0,00
Multiplicateur jusqu'à 3 ou multiplicateur jusqu'à 5 capé (D)														
TOTAL (D)		0,00	0,00						0,00			0,00	0,00	0,00
Multiplicateur jusqu'à 5 (E)														
TOTAL (E)		0,00	0,00						0,00			0,00	0,00	0,00
Autres types de structures (F)														
TOTAL (F)		0,00	0,00						0,00			0,00	0,00	0,00
TOTAL GENERAL		176 321,44	4 471,55						0,00			55,99	0,00	0,63

(1) Répartir les emprunts selon le type de structure de taux (de A à F selon la classification de la charte de bonne conduite) en fonction du risque le plus élevé à courir sur toute la durée de vie du contrat de prêt et après opérations de couverture éventuelles.

(2) Nominal : montant emprunté à l'origine. En cas de couverture partielle d'un emprunt, indiquer séparément sur deux lignes la part du nominal couvert et la part non couverte.

(3) En cas de couverture partielle d'un emprunt, indiquer séparément sur deux lignes la part du capital restant dû couvert et la part non couverte.

(4) Indiquer la classification de l'indice sous-jacent suivant la typologie de la circulaire du 25 juin 2010 sur les produits financiers (de 1 à 6). 1 : Indice zone euro / 2 : Indices inflation française ou zone euro ou écart entre ces indices / 3 : Ecart indice zone euro / 4 : Indices hors zone euro ou écart d'indices dont l'un est hors zone euro / 5 : écarts d'indices hors zone euro / 6 : autres indices.

(5) Taux hors opération de couverture. Indiquer le montant, l'index ou la formule correspondant au taux minimal du contrat de prêt sur toute la durée du contrat.

- (6) Taux hors opération de couverture. Indiquer le montant, l'index ou la formule correspondant au taux maximal du contrat de prêt sur toute la durée du contrat.
- (7) Coût de sortie : indiquer le montant de l'indemnité contractuelle de remboursement définitif de l'emprunt au 01/01/N ou le cas échéant, à la prochaine date d'échéance.
- (8) Montant, index ou formule.
- (9) Indiquer le niveau de taux après opérations de couverture éventuelles. Pour les emprunts à taux variables, indiquer le niveau du taux à la date de vote du budget.
- (10) Indiquer les intérêts à payer au titre du contrat initial et comptabilisés à l'article 66111 et des intérêts éventuels à payer au titre du contrat d'échange et comptabilisés à l'article 668.
- (11) Indiquer les intérêts à percevoir au titre du contrat d'échange et comptabilisés au 768.

IV – ANNEXES	IV
ELEMENTS DU BILAN – ETAT DE LA DETTE – TYPOLOGIE DE LA REPARTITION DE L'ENCOURS	A1.4

A1.4 – TYPOLOGIE DE LA REPARTITION DE L'ENCOURS (1)

Indices sous-jacents		(1) Indices zone euro	(2) Indices inflation française ou zone euro ou écart entre ces indices	(3) Ecart d'indices zone euro	(4) Indices hors zone euro et écarts d'indices dont l'un est un indice hors zone euro	(5) Ecart d'indices hors zone euro	(6) Autres indices
(A) Taux fixe simple. Taux variable simple. Echange de taux fixe contre taux variable ou inversement. Echange de taux structuré contre taux variable ou taux fixe (sens unique). Taux variable simple plafonné (cap) ou encadré (tunnel)	Nombre de produits	11	0	0	0	0	
	% de l'encours	99,39	0,00	0,00	0,00	0,00	
	Montant en euros	709 462,57	0,00	0,00	0,00	0,00	
(B) Barrière simple. Pas d'effet de levier	Nombre de produits	1	0	0	0	0	
	% de l'encours	0,63	0,00	0,00	0,00	0,00	
	Montant en euros	4 471,55	0,00	0,00	0,00	0,00	
(C) Option d'échange (swaption)	Nombre de produits	0	0	0	0	0	
	% de l'encours	0,00	0,00	0,00	0,00	0,00	
	Montant en euros	0,00	0,00	0,00	0,00	0,00	
(D) Multiplicateur jusqu'à 3 ; multiplicateur jusqu'à 5 capé	Nombre de produits	0	0	0	0	0	
	% de l'encours	0,00	0,00	0,00	0,00	0,00	
	Montant en euros	0,00	0,00	0,00	0,00	0,00	
(E) Multiplicateur jusqu'à 5	Nombre de produits	0	0	0	0	0	
	% de l'encours	0,00	0,00	0,00	0,00	0,00	
	Montant en euros	0,00	0,00	0,00	0,00	0,00	
(F) Autres types de structures	Nombre de produits						0
	% de l'encours						0,00
	Montant en euros						0,00

(1) Cette annexe retrace le stock de dette au 01/01/N après opérations de couverture éventuelles.

IV – ANNEXES	IV
ELEMENTS DU BILAN METHODES UTILISEES POUR LES AMORTISSEMENTS	A2

A2 – AMORTISSEMENTS – METHODES UTILISEES

CHOIX DE L'ASSEMBLEE DELIBERANTE	Délibération du
Biens de faible valeur Seuil unitaire en deçà duquel les immobilisations de peu de valeur s'amortissent sur un an (article R. 2321-1 du CGCT) : 400 €	16/12/2010

Procédure d'amortissement (linéaire, dégressif, variable)	Catégories de biens amortis	Durée (en années)	
L	Immobilisations incorporelles (dont logiciels)	5	16/12/2010
L	Frais d'études et frais d'insertion non suivis de réalisation	5	16/12/2010
L	Frais de recherche et développement	5	16/12/2010
L	Mobilier	10	16/12/2010
L	Gros équipements d'atelier et de garage	10	16/12/2010
L	Matériels et outillages	5	16/12/2010
L	Matériel informatique	5	16/12/2010
L	Véhicules motorisés légers (voitures, 2 roues) et véhicules non motorisés (bicyclettes)	10	16/12/2010
L	Véhicules motorisés lourds avec leurs aménagements (camions et véhicules industriels)	12	16/12/2010
L	Installations générales, agencement, aménagement des constructions	15	16/12/2010
L	Bâtiments légers, abris	15	16/12/2010
L	Matériel spécifique d'exploitation	15	16/12/2010
L	Bâtiments (dont Stations de pompage, captages)	30	16/12/2010
L	Canalisations d'eau potable	80	16/12/2010
L	Constructions sur sol d'autrui (amorties sur la durée du bail ou convention)	0	12/11/2015

IV – ANNEXES	IV
ELEMENTS DU BILAN EQUILIBRE DES OPERATIONS FINANCIERES – DEPENSES	A4.1

DEPENSES A COUVRIR PAR DES RESSOURCES PROPRES

Art. (1)	Libellé (1)	Propositions nouvelles	Vote (2)
DEPENSES TOTALES A COUVRIR PAR DES RESSOURCES PROPRES =A + B		89 100,00	I 89 100,00
16 Emprunts et dettes assimilées (A)		59 100,00	59 100,00
1631	Emprunts obligataires	0,00	0,00
1641	Emprunts en euros	59 100,00	59 100,00
1643	Emprunts en devises	0,00	0,00
16441	Opérat° afférentes à l'emprunt	0,00	0,00
1678	Autres emprunts et dettes	0,00	0,00
1681	Autres emprunts	0,00	0,00
1682	Bons à moyen terme négociables	0,00	0,00
1687	Autres dettes	0,00	0,00
Dépenses et transferts à déduire des ressources propres (B)		30 000,00	30 000,00
10...	<i>Reprise de dotations, fonds divers et réserves</i>		
10...	Reversement de dotations, fonds divers et réserves		
139	<i>Subv. invest. transférées cpte résultat</i>	30 000,00	30 000,00
020	Dépenses imprévues	0,00	0,00

	Op. de l'exercice I	Restes à réaliser en dépenses de l'exercice précédent (3) (4)	Solde d'exécution D001 (3) (4)	TOTAL II
Dépenses à couvrir par des ressources propres	89 100,00	0,00	0,00	89 100,00

(1) Détailler les chapitres budgétaires par article conformément au plan de comptes.

(2) Crédits de l'exercice votés lors de la séance.

(3) Inscrire uniquement si le compte administratif est voté ou en cas de reprise anticipée des résultats de l'exercice précédent.

(4) Indiquer le montant correspondant figurant en II - Présentation générale du budget – vue d'ensemble.

IV – ANNEXES	IV
ELEMENTS DU BILAN EQUILIBRE DES OPERATIONS FINANCIERES – RECETTES	A4.2

RESSOURCES PROPRES

Art. (1)	Libellé (1)	Propositions nouvelles	Vote (2)
RECETTES (RESSOURCES PROPRES) = a + b		428 171,00	III 428 171,00
Ressources propres externes de l'année (a)		50 110,00	50 110,00
10222	FCTVA	0,00	0,00
10228	Autres fonds globalisés	0,00	0,00
26...	Participations et créances rattachées		
27...	Autres immobilisations financières		
2762	Créances transfert droit déduct° TVA	50 110,00	50 110,00
Ressources propres internes de l'année (b) (3)		378 061,00	378 061,00
15...	Provisions pour risques et charges		
169	Primes de remboursement des obligations	0,00	0,00
26...	Participations et créances rattachées		
27...	Autres immobilisations financières		
28...	Amortissement des immobilisations		
28121	Aménagement Terrains nus	1 000,00	1 000,00
281311	Bâtiments d'exploitation	1 300,00	1 300,00
281351	Aménagement Bâtiments d'exploitation	600,00	600,00
281531	Réseaux d'adduction d'eau	57 800,00	57 800,00
281561	Service de distribution d'eau	23 200,00	23 200,00
2817311	Bâtiments d'exploitation (mise à dispo)	36 000,00	36 000,00
2817531	Réseaux d'adduction d'eau (mad)	91 000,00	91 000,00
2817561	Service de distribution d'eau (mad)	3 700,00	3 700,00
29...	Dépréciation des immobilisations		
39...	Dépréciat° des stocks et en-cours		
481...	Charges à répartir plusieurs exercices		
021	Virement de la section d'exploitation	163 461,00	163 461,00

	Opérations de l'exercice III	Restes à réaliser en recettes de l'exercice précédent (4) (5)	Solde d'exécution R001 (4) (5)	Affectation R106 (4)	TOTAL IV
Total ressources propres disponibles	428 171,00	0,00	0,00	0,00	428 171,00

	Montant	
Dépenses à couvrir par des ressources propres	II	89 100,00
Ressources propres disponibles	IV	428 171,00
Solde	V = IV – II (6)	339 071,00

(1) Les comptes 15, 169, 26, 27, 28, 29, 39 et 481 sont à détailler conformément au plan de comptes.

(2) Crédits de l'exercice votés lors de la séance.

(3) Les comptes 15, 29 et 39 sont présentés uniquement si la commune ou l'établissement applique le régime des provisions budgétaires.

(4) Inscrive uniquement si le compte administratif est voté ou en cas de reprise anticipée des résultats de l'exercice précédent.

(5) Indiquer le montant correspondant figurant en II - Présentation générale du budget – vue d'ensemble.

(6) Indiquer le signe algébrique.

REPUBLIQUE FRANÇAISE

Numéro SIRET 24210041000065	COLLECTIVITE DE RATTACHEMENT Etat ou organisme d'état Dijon Métropole
--	--

POSTE COMPTABLE DE : Trésorier Municipal

SERVICE PUBLIC LOCAL

M. 49 (1)

Budget primitif

BUDGET : DM-Bud 10 Assainissement (2)

ANNEE 2018

(1) Compléter en fonction du service public local et du plan de comptes utilisé : M. 4, M. 41, M. 42, M. 43, M. 44 ou M. 49.

(2) Indiquer le budget concerné : budget principal ou libellé du budget annexe.

Sommaire

I - Informations générales

Modalités de vote du budget	3
-----------------------------	---

II - Présentation générale du budget

A1 - Vue d'ensemble - Sections	4
A2 - Vue d'ensemble - Section d'exploitation - Chapitres	5
A3 - Vue d'ensemble - Section d'investissement - Chapitres	7
B1 - Balance générale du budget - Dépenses	9
B2 - Balance générale du budget - Recettes	10

III - Vote du budget

A1 - Section d'exploitation - Détail des dépenses	12
A2 - Section d'exploitation - Détail des recettes	14
B1 - Section d'investissement - Détail des dépenses	15
B2 - Section d'investissement - Détail des recettes	16
B3 - Opérations d'équipement - Détail des chapitres et articles	17

IV - Annexes

A - Eléments du bilan

A1.1 - Etat de la dette - Détail des crédits de trésorerie	Sans Objet
A1.2 - Etat de la dette - Répartition par nature de dette	18
A1.3 - Etat de la dette - Répartition des emprunts par structure de taux	Sans Objet
A1.4 - Etat de la dette - Typologie de la répartition de l'encours	22
A1.5 - Etat de la dette - Détail des opérations de couverture	Sans Objet
A1.6 - Etat de la dette - Autres dettes	Sans Objet
A2 - Méthodes utilisées pour les amortissements	23
A3.1 - Etat des provisions et des dépréciations	Sans Objet
A3.2 - Etalement des provisions	Sans Objet
A4.1 - Equilibre des opérations financières - Dépenses	24
A4.2 - Equilibre des opérations financières - Recettes	25
A5.1.1 - Etat de ventilation des dépenses et recettes des services d'eau et d'assainissement - Exploitation (1)	Sans Objet
A5.1.2 - Etat de ventilation des dépenses et recettes des services d'eau et d'assainissement - Investissement (1)	Sans Objet
A5.2.1 - Etat de ventilation des dép. et rec. des services d'assainissement collectif et non collectif - Exploitation (1)	Sans Objet
A5.2.2 - Etat de ventilation des dép. et rec. des services d'assainissement collectif et non collectif - Investissement (1)	Sans Objet
A6 - Etat des charges transférées	Sans Objet
A7 - Détail des opérations pour compte de tiers	Sans Objet

B - Engagements hors bilan

B1.1 - Etat des emprunts garantis par la régie	Sans Objet
B1.2 - Calcul du ratio d'endettement relatif aux garanties d'emprunt	Sans Objet
B1.3 - Subventions versées dans le cadre du vote du budget	Sans Objet
B1.4 - Etat des contrats de crédit-bail	Sans Objet
B1.5 - Etat des contrats de partenariat public-privé	Sans Objet
B1.6 - Etat des autres engagements donnés	Sans Objet
B1.7 - Etat des engagements reçus	Sans Objet
B2.1 - Etat des autorisations de programme et des crédits de paiement afférents	Sans Objet
B2.2 - Etat des autorisations d'engagement et des crédits de paiement afférents	Sans Objet

C - Autres éléments d'informations

C1.1 - Etat du personnel	Sans Objet
C1.2 - Etat du personnel de la collectivité ou de l'établissement de rattachement employé par la régie	Sans Objet
C2 - Liste des organismes dans lesquels a été pris un engagement financier (2)	Sans Objet
C3 - Liste des services individualisés dans un budget annexe (3)	Sans Objet

D - Arrêté et signatures

D - Arrêté et signatures	26
--------------------------	----

(1) Ces états ne sont obligatoires que pour les régies rattachées à des communes et groupements de communes de moins de 3 000 habitants ayant décidé d'établir un budget unique pour leurs services de distribution d'eau potable et d'assainissement dans les conditions fixées par l'article L. 2224-6 du CGCT. Ils n'existent qu'en M. 49.

(2) Ces états ne sont obligatoires que pour les régies rattachées à des communes de 3 500 habitants et plus (art. L. 2313-1 du CGCT), à des groupements comprenant au moins une commune de 3 500 habitants et plus (art. L. 5211-36 du CGCT, art L. 5711-1 CGCT) et à leurs établissements publics.

(3) Uniquement pour les services dotés de l'autonomie financière et de la personnalité morale.

Préciser, pour chaque annexe, si l'état est sans objet le cas échéant.

I – INFORMATIONS GENERALES	I
MODALITES DE VOTE DU BUDGET	

I – L'assemblée délibérante a voté le présent budget par nature :

- au niveau (1) du chapitre pour la section de fonctionnement ;
- au niveau (1) du chapitre pour la section d'investissement.
- sans (2) les chapitres « opérations d'équipement » de l'état III B 3.

La liste des articles spécialisés sur lesquels l'ordonnateur ne peut procéder à des virements d'article à article est la suivante :

II – En l'absence de mention au paragraphe I ci-dessus, le budget est réputé voté par chapitre, et, en section d'investissement, sans chapitre de dépense « opération d'équipement ».

III – Les provisions sont (3) semi-budgétaires (pas d'inscriptions en recettes de la section d'investissement) .

IV – La comparaison avec le budget précédent (cf. colonne « Pour mémoire ») s'effectue par rapport à la colonne du budget (4) primitif de l'exercice précédent.

V – Le présent budget a été voté (5) sans reprise des résultats de l'exercice N-1.

(1) A compléter par « du chapitre » ou « de l'article ».

(2) Indiquer « avec » ou « sans » les chapitres opérations d'équipement.

(3) A compléter par un seul des deux choix suivants :

- semi-budgétaires (pas d'inscription en recette de la section d'investissement),
- budgétaires (délibération n° du).

(4) Indiquer « primitif de l'exercice précédent » ou « cumulé de l'exercice précédent ».

(5) A compléter par un seul des trois choix suivants :

- sans reprise des résultats de l'exercice N-1,
- avec reprise des résultats de l'exercice N-1 après le vote du compte administratif,
- avec reprise anticipée des résultats de l'exercice N-1.

II – PRESENTATION GENERALE DU BUDGET	II
VUE D'ENSEMBLE	A1

EXPLOITATION

		DEPENSES DE LA SECTION D'EXPLOITATION	RECETTES DE LA SECTION D'EXPLOITATION
V O T E	CREDITS DE FONCTIONNEMENT VOTES AU TITRE DU PRESENT BUDGET (1)	2 423 580,00	2 423 580,00
+		+	+
R E P O R T S	RESTES A REALISER (R.A.R) DE L'EXERCICE PRECEDENT (2)	0,00	0,00
	002 RESULTAT D'EXPLOITATION REPORTE (2)	(si déficit) 0,00	(si excédent) 0,00
=		=	=
TOTAL DE LA SECTION D'EXPLOITATION (3)		2 423 580,00	2 423 580,00

INVESTISSEMENT

		DEPENSES DE LA SECTION D'INVESTISSEMENT	RECETTES DE LA SECTION D'INVESTISSEMENT
V O T E	CREDITS D'INVESTISSEMENT (1) VOTES AU TITRE DU PRESENT BUDGET (y compris les comptes 1064 et 1068)	1 522 240,00	1 522 240,00
+		+	+
R E P O R T S	RESTES A REALISER (R.A.R) DE L'EXERCICE PRECEDENT (2)	0,00	0,00
	001 SOLDE D'EXECUTION DE LA SECTION D'INVESTISSEMENT REPORTE (2)	(si solde négatif) 0,00	(si solde positif) 0,00
=		=	=
TOTAL DE LA SECTION D'INVESTISSEMENT (3)		1 522 240,00	1 522 240,00

TOTAL

TOTAL DU BUDGET (3)	3 945 820,00	3 945 820,00
----------------------------	---------------------	---------------------

(1) Au budget primitif, les crédits votés correspondent aux crédits votés lors de cette étape budgétaire. De même, pour les décisions modificatives et le budget supplémentaire, les crédits votés correspondent aux crédits votés lors de l'étape budgétaire sans sommation avec ceux antérieurement votés lors du même exercice.

(2) A servir uniquement en cas de reprise des résultats de l'exercice précédent, soit après le vote du compte administratif, soit en cas de reprise anticipée des résultats.

Pour la section d'exploitation, les RAR sont constitués par l'ensemble des dépenses engagées et n'ayant pas donné lieu à service fait au 31 décembre de l'exercice précédent. En recettes, il s'agit des recettes certaines n'ayant pas donné lieu à l'émission d'un titre au 31/12 de l'exercice précédent.

Pour la section d'investissement, les RAR correspondent aux dépenses engagées non mandatées au 31/12 de l'exercice précédent telles qu'elles ressortent de la comptabilité des engagements et aux recettes certaines n'ayant pas donné lieu à l'émission d'un titre au 31/12 de l'exercice précédent.

(3) Total de la section d'exploitation = RAR + résultat reporté + crédits d'exploitation votés.

Total de la section d'investissement = RAR + solde d'exécution reporté + crédits d'investissement votés.

Total du budget = Total de la section d'exploitation + Total de la section d'investissement.

II – PRESENTATION GENERALE DU BUDGET	II
SECTION D'EXPLOITATION – CHAPITRES	A2

DEPENSES D'EXPLOITATION

Chap.	Libellé	Pour mémoire budget précédent (1)	Restes à réaliser N-1 (2)	Propositions nouvelles	VOTE (3)	TOTAL (= RAR + vote)
011	Charges à caractère général	1 500 300,00	0,00	987 400,00	987 400,00	987 400,00
012	Charges de personnel, frais assimilés	105 000,00	0,00	110 000,00	110 000,00	110 000,00
014	Atténuations de produits	0,00	0,00	0,00	0,00	0,00
65	Autres charges de gestion courante	50 000,00	0,00	70 000,00	70 000,00	70 000,00
Total des dépenses de gestion des services		1 655 300,00	0,00	1 167 400,00	1 167 400,00	1 167 400,00
66	Charges financières	2 700,00	0,00	1 600,00	1 600,00	1 600,00
67	Charges exceptionnelles	50 000,00	0,00	10 000,00	10 000,00	10 000,00
68	Dotations aux provisions et dépréciat° (4)	0,00		0,00	0,00	0,00
69	Impôts sur les bénéfices et assimilés (5)	0,00	0,00	0,00	0,00	0,00
022	Dépenses imprévues	0,00		0,00	0,00	0,00
Total des dépenses réelles d'exploitation		1 708 000,00	0,00	1 179 000,00	1 179 000,00	1 179 000,00
023	Virement à la section d'investissement (6)	708 200,00		448 580,00	448 580,00	448 580,00
042	Opérat° ordre transfert entre sections (6)	780 000,00		796 000,00	796 000,00	796 000,00
043	Opérat° ordre intérieur de la section (6)	0,00		0,00	0,00	0,00
Total des dépenses d'ordre d'exploitation		1 488 200,00		1 244 580,00	1 244 580,00	1 244 580,00
TOTAL		3 196 200,00	0,00	2 423 580,00	2 423 580,00	2 423 580,00

+

D 002 RESULTAT REPORTE OU ANTICIPE (2)	0,00
---	-------------

=

TOTAL DES DEPENSES D'EXPLOITATION CUMULEES	2 423 580,00
---	---------------------

RECETTES D'EXPLOITATION

Chap.	Libellé	Pour mémoire budget précédent (1)	Restes à réaliser N-1 (2)	Propositions nouvelles	VOTE (3)	TOTAL (= RAR + vote)
013	Atténuations de charges	0,00	0,00	0,00	0,00	0,00
70	Ventes produits fabriqués, prestations	1 412 300,00	0,00	1 384 600,00	1 384 600,00	1 384 600,00
73	Produits issus de la fiscalité (7)	0,00	0,00	0,00	0,00	0,00
74	Subventions d'exploitation	295 900,00	0,00	350 000,00	350 000,00	350 000,00
75	Autres produits de gestion courante	1 228 000,00	0,00	428 980,00	428 980,00	428 980,00
Total des recettes de gestion des services		2 936 200,00	0,00	2 163 580,00	2 163 580,00	2 163 580,00
76	Produits financiers	0,00	0,00	0,00	0,00	0,00
77	Produits exceptionnels	0,00	0,00	0,00	0,00	0,00
78	Reprises sur provisions et dépréciations (4)	0,00		0,00	0,00	0,00
Total des recettes réelles d'exploitation		2 936 200,00	0,00	2 163 580,00	2 163 580,00	2 163 580,00
042	Opérat° ordre transfert entre sections (6)	260 000,00		260 000,00	260 000,00	260 000,00
043	Opérat° ordre intérieur de la section (6)	0,00		0,00	0,00	0,00
Total des recettes d'ordre d'exploitation		260 000,00		260 000,00	260 000,00	260 000,00
TOTAL		3 196 200,00	0,00	2 423 580,00	2 423 580,00	2 423 580,00

+

R 002 RESULTAT REPORTE OU ANTICIPE (2)	0,00
---	-------------

=

TOTAL DES RECETTES D'EXPLOITATION CUMULEES	2 423 580,00
---	---------------------

Pour information :

AUTOFINANCEMENT PREVISIONNEL DÉGAGÉ AU PROFIT DE LA SECTION D'INVESTISSEMENT (8)	984 580,00
---	-------------------

Il s'agit, pour un budget voté en équilibre, des ressources propres correspondant à l'excédent des recettes réelles de fonctionnement sur les dépenses réelles de fonctionnement. Il sert à financer le remboursement du capital de la dette et les nouveaux investissements de la régie.

(1) Cf. Modalités de vote I.

(2) Inscrire en cas de reprise des résultats de l'exercice précédent (après vote du compte administratif ou si reprise anticipée des résultats).

(3) Le vote de l'organe délibérant porte uniquement sur les propositions nouvelles.

(4) Si la régie applique le régime des provisions semi-budgétaires, ainsi que pour la dotation aux dépréciations des stocks de fournitures et de marchandises, des créances et des valeurs mobilières de placement, aux dépréciations des comptes de tiers et aux dépréciations des comptes financiers.

(5) Ce chapitre n'existe pas en M. 49.

(6) $DE\ 023 = RI\ 021$; $DI\ 040 = RE\ 042$; $RI\ 040 = DE\ 042$; $DI\ 041 = RI\ 041$; $DE\ 043 = RE\ 043$.

(7) Ce chapitre existe uniquement en M. 41, M. 43 et M. 44.

(8) Solde de l'opération $DE\ 023 + DE\ 042 - RE\ 042$ ou solde de l'opération $RI\ 021 + RI\ 040 - DI\ 040$.

II – PRESENTATION GENERALE DU BUDGET	II
SECTION D'INVESTISSEMENT – CHAPITRES	A3

DEPENSES D'INVESTISSEMENT

Chap.	Libellé	Pour mémoire budget précédent (1)	Restes à réaliser N-1 (2)	Propositions nouvelles	VOTE (3)	TOTAL (= RAR + vote)
20	Immobilisations incorporelles	0,00	0,00	0,00	0,00	0,00
21	Immobilisations corporelles	0,00	0,00	0,00	0,00	0,00
22	Immobilisations reçues en affectation	0,00	0,00	0,00	0,00	0,00
23	Immobilisations en cours	1 489 500,00	0,00	1 114 540,00	1 114 540,00	1 114 540,00
	Total des opérations d'équipement	0,00	0,00	0,00	0,00	0,00
	Total des dépenses d'équipement	1 489 500,00	0,00	1 114 540,00	1 114 540,00	1 114 540,00
10	Dotations, fonds divers et réserves	0,00	0,00	0,00	0,00	0,00
13	Subventions d'investissement	0,00	0,00	0,00	0,00	0,00
16	Emprunts et dettes assimilées	281 000,00	0,00	147 700,00	147 700,00	147 700,00
18	Compte de liaison : affectat° (BA,régie) (5)	0,00	0,00	0,00	0,00	0,00
26	Participat° et créances rattachées	0,00	0,00	0,00	0,00	0,00
27	Autres immobilisations financières	0,00	0,00	0,00	0,00	0,00
020	Dépenses imprévues	0,00		0,00	0,00	0,00
	Total des dépenses financières	281 000,00	0,00	147 700,00	147 700,00	147 700,00
45...	Total des opérations pour compte de tiers (6)	0,00	0,00	0,00	0,00	0,00
	Total des dépenses réelles d'investissement	1 770 500,00	0,00	1 262 240,00	1 262 240,00	1 262 240,00
040	Opérat° ordre transfert entre sections (4)	260 000,00		260 000,00	260 000,00	260 000,00
041	Opérations patrimoniales (4)	88 000,00		0,00	0,00	0,00
	Total des dépenses d'ordre d'investissement	348 000,00		260 000,00	260 000,00	260 000,00
	TOTAL	2 118 500,00	0,00	1 522 240,00	1 522 240,00	1 522 240,00

+

D 001 SOLDE D'EXECUTION NEGATIF REPORTE OU ANTICIPE (1)	0,00
--	-------------

=

TOTAL DES DEPENSES D'INVESTISSEMENT CUMULEES	1 522 240,00
---	---------------------

RECETTES D'INVESTISSEMENT

Chap.	Libellé	Pour mémoire budget précédent (1)	Restes à réaliser N-1 (2)	Propositions nouvelles	VOTE (3)	TOTAL (= RAR + vote)
13	Subventions d'investissement	0,00	0,00	138 160,00	138 160,00	138 160,00
16	Emprunts et dettes assimilées (hors 165)	463 300,00	0,00	0,00	0,00	0,00
20	Immobilisations incorporelles	0,00	0,00	0,00	0,00	0,00
21	Immobilisations corporelles	0,00	0,00	0,00	0,00	0,00
22	Immobilisations reçues en affectation	0,00	0,00	0,00	0,00	0,00
23	Immobilisations en cours	0,00	0,00	0,00	0,00	0,00
	Total des recettes d'équipement	463 300,00	0,00	138 160,00	138 160,00	138 160,00
10	Dotations, fonds divers et réserves	0,00	0,00	0,00	0,00	0,00
106	Réserves (7)	0,00	0,00	0,00	0,00	0,00
165	Dépôts et cautionnements reçus	0,00	0,00	0,00	0,00	0,00
18	Compte de liaison : affectat° (BA,régie) (5)	0,00	0,00	0,00	0,00	0,00
26	Participat° et créances rattachées	0,00	0,00	0,00	0,00	0,00
27	Autres immobilisations financières	79 000,00	0,00	139 500,00	139 500,00	139 500,00
	Total des recettes financières	79 000,00	0,00	139 500,00	139 500,00	139 500,00
45...	Total des opérations pour le compte de tiers (6)	0,00	0,00	0,00	0,00	0,00
	Total des recettes réelles d'investissement	542 300,00	0,00	277 660,00	277 660,00	277 660,00
021	Virement de la section d'exploitation (4)	708 200,00		448 580,00	448 580,00	448 580,00
040	Opérat° ordre transfert entre sections (4)	780 000,00		796 000,00	796 000,00	796 000,00
041	Opérations patrimoniales (4)	88 000,00		0,00	0,00	0,00
	Total des recettes d'ordre d'investissement	1 576 200,00		1 244 580,00	1 244 580,00	1 244 580,00
	TOTAL	2 118 500,00	0,00	1 522 240,00	1 522 240,00	1 522 240,00

+

R 001 SOLDE D'EXECUTION POSITIF REPORTE OU ANTICIPE (2)	0,00
=	
TOTAL DES RECETTES D'INVESTISSEMENT CUMULEES	1 522 240,00

Pour information :

Il s'agit, pour un budget voté en équilibre, des ressources propres correspondant à l'excédent des recettes réelles de fonctionnement sur les dépenses réelles de fonctionnement. Il sert à financer le remboursement du capital de la dette et les nouveaux investissements de la régie.

AUTOFINANCEMENT PREVISIONNEL DÉGAGÉ PAR LA SECTION DE FONCTIONNEMENT (8)	984 580,00
---	-------------------

(1) cf. Modalités de vote I.

(2) Inscrire en cas de reprise des résultats de l'exercice précédent (après vote du compte administratif ou si reprise anticipée des résultats).

(3) Le vote de l'organe délibérant porte uniquement sur les propositions nouvelles.

(4) $DE\ 023 = RI\ 021$; $DI\ 040 = RE\ 042$; $RI\ 040 = DE\ 042$; $DI\ 041 = RI\ 041$; $DE\ 043 = RE\ 043$.

(5) A servir uniquement, en dépense, lorsque la régie effectue une dotation initiale en espèces au profit d'un service public non personnalisé qu'elle crée et, en recettes, lorsque le service non personnalisé reçoit une dotation en espèces de la part de sa collectivité de rattachement.

(6) Seul le total des opérations réelles pour compte de tiers figure sur cet état (voir le détail Annexe IV-A7).

(7) Le compte 106 n'est pas un chapitre mais un article du chapitre 10.

(8) Solde de l'opération $DE\ 023 + DE\ 042 - RE\ 042$ ou solde de l'opération $RI\ 021 + RI\ 040 - DI\ 040$.

II – PRESENTATION GENERALE DU BUDGET	II
BALANCE GENERALE DU BUDGET	B1

1 – DEPENSES (du présent budget + restes à réaliser)

	EXPLOITATION	Opérations réelles (1)	Opérations d'ordre (2)	TOTAL
011	Charges à caractère général	987 400,00		987 400,00
012	Charges de personnel, frais assimilés	110 000,00		110 000,00
014	Atténuations de produits	0,00		0,00
60	<i>Achats et variation des stocks (3)</i>		0,00	0,00
65	Autres charges de gestion courante	70 000,00		70 000,00
66	Charges financières	1 600,00	0,00	1 600,00
67	Charges exceptionnelles	10 000,00	0,00	10 000,00
68	Dot. Amortist, dépréciat°, provisions	0,00	796 000,00	796 000,00
69	Impôts sur les bénéfices et assimilés (4)	0,00		0,00
71	<i>Production stockée (ou déstockage) (3)</i>		0,00	0,00
022	Dépenses imprévues	0,00		0,00
023	<i>Virement à la section d'investissement</i>		448 580,00	448 580,00
Dépenses d'exploitation – Total		1 179 000,00	1 244 580,00	2 423 580,00

+

D 002 RESULTAT REPORTE OU ANTICIPE	0,00
---	-------------

=

TOTAL DES DEPENSES D'EXPLOITATION CUMULEES	2 423 580,00
---	---------------------

	INVESTISSEMENT	Opérations réelles (1)	Opérations d'ordre (2)	TOTAL
10	Dotations, fonds divers et réserves	0,00	0,00	0,00
13	Subventions d'investissement	0,00	260 000,00	260 000,00
14	<i>Prov. Réglementées, amort. dérogatoires</i>		0,00	0,00
15	<i>Provisions pour risques et charges (5)</i>		0,00	0,00
16	Emprunts et dettes assimilées (sauf 1688 non budgétaire)	147 700,00	0,00	147 700,00
18	Compte de liaison : affectat° (BA,régie)	0,00		0,00
	Total des opérations d'équipement	0,00		0,00
20	Immobilisations incorporelles (6)	0,00	0,00	0,00
21	Immobilisations corporelles (6)	0,00	0,00	0,00
22	Immobilisations reçues en affectation (6)	0,00	0,00	0,00
23	Immobilisations en cours (6)	1 114 540,00	0,00	1 114 540,00
26	Participations et créances rattachées	0,00	0,00	0,00
27	Autres immobilisations financières	0,00	0,00	0,00
28	<i>Amortissement des immobilisations (reprises)</i>		0,00	0,00
29	<i>Dépréciation des immobilisations</i>		0,00	0,00
39	<i>Dépréciat° des stocks et en-cours</i>		0,00	0,00
45...	Opérations pour compte de tiers (7)	0,00	0,00	0,00
481	<i>Charges à répartir plusieurs exercices</i>		0,00	0,00
3...	Stocks	0,00	0,00	0,00
020	Dépenses imprévues	0,00		0,00
Dépenses d'investissement – Total		1 262 240,00	260 000,00	1 522 240,00

+

D 001 SOLDE D'EXECUTION NEGATIF REPORTE OU ANTICIPE	0,00
--	-------------

=

TOTAL DES DEPENSES D'INVESTISSEMENT CUMULEES	1 522 240,00
---	---------------------

(1) Y compris les opérations relatives au rattachement des charges et des produits et les opérations d'ordre semi-budgétaires.

(2) Voir liste des opérations d'ordre.

(3) Permet de retracer les variations de stocks (sauf stocks de marchandises et de fournitures).

(4) Ce chapitre n'existe pas en M. 49.

(5) Si la régie applique le régime des provisions budgétaires.

(6) Hors chapitres « opérations d'équipement ».

(7) Seul le total des opérations pour compte de tiers figure sur cet état (voir le détail Annexe IV A7).

II – PRESENTATION GENERALE DU BUDGET	II
BALANCE GENERALE DU BUDGET	B2

2 – RECETTES (du présent budget + restes à réaliser)

	EXPLOITATION	Opérations réelles (1)	Opérations d'ordre (2)	TOTAL
013	Atténuations de charges	0,00		0,00
60	<i>Achats et variation des stocks (3)</i>		0,00	0,00
70	Ventes produits fabriqués, prestations	1 384 600,00		1 384 600,00
71	<i>Production stockée (ou déstockage) (3)</i>		0,00	0,00
72	<i>Production immobilisée</i>		0,00	0,00
73	Produits issus de la fiscalité (6)	0,00		0,00
74	Subventions d'exploitation	350 000,00		350 000,00
75	Autres produits de gestion courante	428 980,00		428 980,00
76	Produits financiers	0,00	0,00	0,00
77	Produits exceptionnels	0,00	260 000,00	260 000,00
78	Reprise amort., dépréciat° et provisions	0,00	0,00	0,00
79	<i>Transferts de charges</i>		0,00	0,00
Recettes d'exploitation – Total		2 163 580,00	260 000,00	2 423 580,00

+

R 002 RESULTAT REPORTE OU ANTICIPE	0,00
---	-------------

=

TOTAL DES RECETTES D'EXPLOITATION CUMULEES	2 423 580,00
---	---------------------

	INVESTISSEMENT	Opérations réelles (1)	Opérations d'ordre (2)	TOTAL
10	Dotations, fonds divers et réserves (sauf 106)	0,00	0,00	0,00
13	Subventions d'investissement	138 160,00	0,00	138 160,00
14	<i>Prov. Réglementées, amort. dérogatoires</i>		0,00	0,00
15	<i>Provisions pour risques et charges (4)</i>		0,00	0,00
16	Emprunts et dettes assimilées (sauf 1688 non budgétaire)	0,00	0,00	0,00
18	Comptes liaison : affectat° BA, régies	0,00	0,00	0,00
20	Immobilisations incorporelles	0,00	0,00	0,00
21	Immobilisations corporelles	0,00	0,00	0,00
22	Immobilisations reçues en affectation	0,00	0,00	0,00
23	Immobilisations en cours	0,00	0,00	0,00
26	Participations et créances rattachées	0,00	0,00	0,00
27	Autres immobilisations financières	139 500,00	0,00	139 500,00
28	<i>Amortissement des immobilisations</i>		796 000,00	796 000,00
29	<i>Dépréciation des immobilisations (4)</i>		0,00	0,00
39	<i>Dépréciat° des stocks et en-cours (4)</i>		0,00	0,00
45...	Opérations pour compte de tiers (5)	0,00	0,00	0,00
481	<i>Charges à répartir plusieurs exercices</i>		0,00	0,00
3...	Stocks	0,00	0,00	0,00
021	<i>Virement de la section d'exploitation</i>		448 580,00	448 580,00
Recettes d'investissement – Total		277 660,00	1 244 580,00	1 522 240,00

+

R 001 SOLDE D'EXECUTION POSITIF REPORTE OU ANTICIPE	0,00
--	-------------

+

AFFECTATION AUX COMPTES 106	0,00
------------------------------------	-------------

=

TOTAL DES RECETTES D'INVESTISSEMENT CUMULEES	1 522 240,00
---	---------------------

- (1) Y compris les opérations relatives au rattachement des charges et des produits et les opérations d'ordre semi-budgétaires.
- (2) Voir liste des opérations d'ordre.
- (3) Permet de retracer les variations de stocks (sauf stocks de marchandises et de fournitures).
- (4) Si la régie applique le régime des provisions budgétaires.
- (5) Seul le total des opérations pour compte de tiers figure sur cet état (voir le détail Annexe IV A7).
- (6) Ce chapitre existe uniquement en M. 41, en M. 43 et en M. 44.

III – VOTE DU BUDGET	III
SECTION D'EXPLOITATION – DETAIL DES DEPENSES	A1

Chap / art (1)	Libellé (1)	Pour mémoire budget précédent (2)	Propositions nouvelles (3)	Vote (4)
011	Charges à caractère général (5) (6)	1 500 300,00	987 400,00	987 400,00
604	Achats d'études, prestations de services	44 400,00	0,00	0,00
6168	Autres	12 000,00	0,00	0,00
617	Etudes et recherches	124 000,00	172 200,00	172 200,00
6281	Concours divers (cotisations)	3 500,00	3 700,00	3 700,00
6288	Autres	101 400,00	128 500,00	128 500,00
63512	Taxes foncières	1 215 000,00	683 000,00	683 000,00
012	Charges de personnel, frais assimilés	105 000,00	110 000,00	110 000,00
6215	Personnel affecté par CL de rattachement	105 000,00	110 000,00	110 000,00
014	Atténuations de produits (7)	0,00	0,00	0,00
65	Autres charges de gestion courante	50 000,00	70 000,00	70 000,00
658	Charges diverses de gestion courante	50 000,00	70 000,00	70 000,00
TOTAL = DEPENSES DE GESTION DES SERVICES (a) = (011 + 012 + 014 + 65)		1 655 300,00	1 167 400,00	1 167 400,00
66	Charges financières (b) (8)	2 700,00	1 600,00	1 600,00
66111	Intérêts réglés à l'échéance	2 700,00	1 600,00	1 600,00
66112	Intérêts - Rattachement des ICNE	0,00	0,00	0,00
67	Charges exceptionnelles (c)	50 000,00	10 000,00	10 000,00
673	Titres annulés (sur exercices antérieurs)	50 000,00	10 000,00	10 000,00
68	Dotations aux provisions et dépréciat° (d) (9)	0,00	0,00	0,00
69	Impôts sur les bénéfiques et assimilés (e) (10)	0,00	0,00	0,00
022	Dépenses imprévues (f)	0,00	0,00	0,00
TOTAL DES DEPENSES REELLES = a + b + c + d + e + f		1 708 000,00	1 179 000,00	1 179 000,00
023	Virement à la section d'investissement	708 200,00	448 580,00	448 580,00
042	Opérat° ordre transfert entre sections (11) (12)	780 000,00	796 000,00	796 000,00
6811	Dot. amort. Immos incorp. et corporelles	780 000,00	796 000,00	796 000,00
TOTAL DES PRELEVEMENTS AU PROFIT DE LA SECTION D'INVESTISSEMENT		1 488 200,00	1 244 580,00	1 244 580,00
043	Opérat° ordre intérieur de la section	0,00	0,00	0,00
TOTAL DES DEPENSES D'ORDRE		1 488 200,00	1 244 580,00	1 244 580,00
TOTAL DES DEPENSES D'EXPLOITATION DE L'EXERCICE (= Total des opérations réelles et d'ordre)		3 196 200,00	2 423 580,00	2 423 580,00

+

RESTES A REALISER N-1 (13)	0,00
-----------------------------------	-------------

+

D 002 RESULTAT REPORTE OU ANTICIPE (13)	0,00
--	-------------

=

TOTAL DES DEPENSES D'EXPLOITATION CUMULEES	2 423 580,00
---	---------------------

Détail du calcul des ICNE au compte 66112 (8)

Montant des ICNE de l'exercice	1 054,79
- Montant des ICNE de l'exercice N-1	1 054,79
= Différence ICNE N – ICNE N-1	0,00

(1) Détailler les chapitres budgétaires par article conformément au plan de comptes appliqué par la commune ou l'établissement.

(2) Cf. Modalités de vote I.

(3) Hors restes à réaliser.

(4) Le vote de l'organe délibérant porte uniquement sur les propositions nouvelles.

(5) Le compte 621 est retracé au sein du chapitre 012.

(6) Le compte 634 est uniquement ouvert en M. 41.

(7) Le compte 739 est uniquement ouvert en M. 43 et en M. 44.

(8) Si le mandatement des ICNE de l'exercice est inférieur au montant de l'exercice N-1, le montant du compte 66112 sera négatif.

(9) Si la régie applique le régime des provisions semi-budgétaires, ainsi que pour la dotation aux dépréciations des stocks de fournitures et de marchandises, des créances et des valeurs mobilières de placement, aux dépréciations des comptes de tiers et aux dépréciations des comptes financiers.

(10) Ce chapitre n'existe pas en M. 49.

(11) Cf. définitions du chapitre des opérations d'ordre, *DE 042 = RI 040*.

(12) Le compte 6815 peut figurer dans le détail du chapitre 042 si la régie applique le régime des provisions budgétaires.

(13) Inscrire en cas de reprise des résultats de l'exercice précédent (après vote du compte administratif ou si reprise anticipée des résultats).

III – VOTE DU BUDGET	III
SECTION D'EXPLOITATION – DETAIL DES RECETTES	A2

Chap / art(1)	Libellé (1)	Pour mémoire budget précédent (2)	Propositions nouvelles (3)	Vote (4)
013	Atténuations de charges (5)	0,00	0,00	0,00
70	Ventes produits fabriqués, prestations	1 412 300,00	1 384 600,00	1 384 600,00
704	Travaux	180 000,00	200 000,00	200 000,00
70611	Redevance d'assainissement collectif	1 182 300,00	1 137 600,00	1 137 600,00
7068	Autres prestations de services	50 000,00	47 000,00	47 000,00
73	Produits issus de la fiscalité (6)	0,00	0,00	0,00
74	Subventions d'exploitation	295 900,00	350 000,00	350 000,00
741	Primes d'épuration	250 000,00	300 000,00	300 000,00
748	Autres subventions d'exploitation	45 900,00	50 000,00	50 000,00
75	Autres produits de gestion courante	1 228 000,00	428 980,00	428 980,00
752	Revenus des immeubles	13 000,00	13 380,00	13 380,00
7588	Autres	1 215 000,00	415 600,00	415 600,00
TOTAL = RECETTES DE GESTION DES SERVICES (a) = 013 + 70 + 73 + 74 + 75		2 936 200,00	2 163 580,00	2 163 580,00
76	Produits financiers (b)	0,00	0,00	0,00
77	Produits exceptionnels (c)	0,00	0,00	0,00
78	Reprises sur provisions et dépréciations (d) (7)	0,00	0,00	0,00
TOTAL DES RECETTES REELLES = a + b + c + d		2 936 200,00	2 163 580,00	2 163 580,00
042	Opérat° ordre transfert entre sections (8) (9)	260 000,00	260 000,00	260 000,00
777	Quote-part subv invest transf cpte résul	260 000,00	260 000,00	260 000,00
043	Opérat° ordre intérieur de la section (8)	0,00	0,00	0,00
TOTAL DES RECETTES D'ORDRE		260 000,00	260 000,00	260 000,00
TOTAL DES RECETTES D'EXPLOITATION DE L'EXERCICE (= Total des opérations réelles et d'ordre)		3 196 200,00	2 423 580,00	2 423 580,00

+

RESTES A REALISER N-1 (10)	0,00
-----------------------------------	-------------

+

R 002 RESULTAT REPORTE OU ANTICIPE (10)	0,00
--	-------------

=

TOTAL DES RECETTES D'EXPLOITATION CUMULEES	2 423 580,00
---	---------------------

Détail du calcul des ICNE au compte 7622

Montant des ICNE de l'exercice	0,00
- Montant des ICNE de l'exercice N-1	0,00
= Différence ICNE N – ICNE N-1	0,00

(1) Détailler les chapitres budgétaires par article conformément au plan de comptes appliqué par la régie.

(2) Cf. Modalités de vote I.

(3) Hors restes à réaliser.

(4) Le vote de l'assemblée porte uniquement sur les propositions nouvelles.

(5) Le compte 699 n'existe pas en M. 49.

(6) Ce chapitre existe uniquement en M. 41, M. 43 et M. 44.

(7) Si la régie applique le régime des provisions semi-budgétaires, ainsi que pour la dotation aux dépréciations des stocks de fournitures et de marchandises, des créances et des valeurs mobilières de placement, aux dépréciations des comptes de tiers et aux dépréciations des comptes financiers.

(8) Cf. définitions du chapitre des opérations d'ordre, RE 042 = DI 040, RE 043 = DE 043.

(9) Le compte 7815 peut figurer dans le détail du chapitre 042 si la régie applique le régime des provisions budgétaires.

(10) Inscrire en cas de reprise des résultats de l'exercice précédent (après vote du compte administratif ou si reprise anticipée des résultats).

III – VOTE DU BUDGET	III
SECTION D'INVESTISSEMENT – DETAIL DES DEPENSES	B1

Chap / art (1)	Libellé (1)	Pour mémoire budget précédent (2)	Propositions nouvelles (3)	Vote (4)
20	Immobilisations incorporelles (hors opérations)	0,00	0,00	0,00
2031	Frais d'études	0,00	0,00	0,00
21	Immobilisations corporelles (hors opérations)	0,00	0,00	0,00
2111	Terrains nus	0,00	0,00	0,00
22	Immobilisations reçues en affectation (hors opérations)	0,00	0,00	0,00
23	Immobilisations en cours (hors opérations)	1 489 500,00	1 114 540,00	1 114 540,00
2314	Constructions sur sol d'autrui	0,00	28 800,00	28 800,00
2315	Installat°, matériel et outillage techni	1 489 500,00	973 800,00	973 800,00
2318	Autres immo. corporelles en cours	0,00	111 940,00	111 940,00
Total des dépenses d'équipement		1 489 500,00	1 114 540,00	1 114 540,00
10	Dotations, fonds divers et réserves	0,00	0,00	0,00
13	Subventions d'investissement	0,00	0,00	0,00
16	Emprunts et dettes assimilées	281 000,00	147 700,00	147 700,00
1641	Emprunts en euros	10 000,00	147 700,00	147 700,00
1678	Autres dettes condit° particulières	271 000,00	0,00	0,00
18	Compte de liaison : affectat° (BA,régie)	0,00	0,00	0,00
26	Participat° et créances rattachées	0,00	0,00	0,00
27	Autres immobilisations financières	0,00	0,00	0,00
020	Dépenses imprévues	0,00	0,00	0,00
Total des dépenses financières		281 000,00	147 700,00	147 700,00
Total des dépenses d'opérations pour compte de tiers		0,00	0,00	0,00
TOTAL DEPENSES REELLES		1 770 500,00	1 262 240,00	1 262 240,00
040	Opérat° ordre transfert entre sections (7) (8)	260 000,00	260 000,00	260 000,00
	Reprises sur autofinancement antérieur	260 000,00	260 000,00	260 000,00
139111	Sub. équipt cpte résult. Agence de l'eau	8 000,00	8 000,00	8 000,00
139118	Sub. équipt cpte résult. Autres	1 000,00	1 000,00	1 000,00
13913	Sub. équipt cpte résult. Départements	144 000,00	144 000,00	144 000,00
13914	Sub. équipt cpte résult. Communes	2 000,00	2 000,00	2 000,00
13918	Autres subventions d'équipement	105 000,00	105 000,00	105 000,00
	Charges transférées	0,00	0,00	0,00
041	Opérations patrimoniales (9)	88 000,00	0,00	0,00
2315	Installat°, matériel et outillage techni	0,00	0,00	0,00
2762	Créances transfert droit déduct° TVA	88 000,00	0,00	0,00
TOTAL DEPENSES D'ORDRE		348 000,00	260 000,00	260 000,00
TOTAL DES DEPENSES D'INVESTISSEMENT DE L'EXERCICE (= Total des dépenses réelles et d'ordre)		2 118 500,00	1 522 240,00	1 522 240,00

+

RESTES A REALISER N-1 (10)	0,00
-----------------------------------	-------------

+

D 001 SOLDE D'EXECUTION NEGATIF REPORTE OU ANTICIPE (10)	0,00
---	-------------

=

TOTAL DES DEPENSES D'INVESTISSEMENT CUMULEES	1 522 240,00
---	---------------------

(1) Détailler les chapitres budgétaires par article conformément au plan de comptes appliqué par la régie.

(2) Cf. Modalités de vote I.

(3) Hors restes à réaliser.

(4) Le vote de l'organe délibérant porte uniquement sur les propositions nouvelles.

(5) Voir état III B3 pour le détail des opérations d'équipement.

(6) Voir annexe IV A7 pour le détail des opérations pour compte de tiers.

(7) Cf. définitions du chapitre des opérations d'ordre, DI 040 = RE 042.

(8) Le compte 15...2 peut figurer dans le détail du chapitre 042 si la régie applique le régime des provisions budgétaires.

(9) Cf. définitions du chapitre des opérations d'ordre, DI 041 = RI 041.

(10) Inscire en cas de reprise des résultats de l'exercice précédent (après vote du compte administratif ou si reprise anticipée des résultats).

III – VOTE DU BUDGET	III
SECTION D'INVESTISSEMENT – DETAIL DES RECETTES	B2

Chap / art (1)	Libellé (1)	Pour mémoire budget précédent (2)	Propositions nouvelles (3)	Vote (4)
13	Subventions d'investissement	0,00	138 160,00	138 160,00
13111	Subv. équipt Agence de l'eau	0,00	138 160,00	138 160,00
16	Emprunts et dettes assimilées (hors 165)	463 300,00	0,00	0,00
1641	Emprunts en euros	463 300,00	0,00	0,00
20	Immobilisations incorporelles	0,00	0,00	0,00
21	Immobilisations corporelles	0,00	0,00	0,00
22	Immobilisations reçues en affectation	0,00	0,00	0,00
23	Immobilisations en cours	0,00	0,00	0,00
Total des recettes d'équipement		463 300,00	138 160,00	138 160,00
10	Dotations, fonds divers et réserves	0,00	0,00	0,00
1068	Autres réserves	0,00	0,00	0,00
165	Dépôts et cautionnements reçus	0,00	0,00	0,00
18	Compte de liaison : affectat° (BA,régie)	0,00	0,00	0,00
26	Participat° et créances rattachées	0,00	0,00	0,00
27	Autres immobilisations financières	79 000,00	139 500,00	139 500,00
2762	Créances transfert droit déduct° TVA	79 000,00	139 500,00	139 500,00
Total des recettes financières		79 000,00	139 500,00	139 500,00
Total des recettes d'opérations pour compte de tiers		0,00	0,00	0,00
TOTAL RECETTES REELLES		542 300,00	277 660,00	277 660,00
021	Virement de la section d'exploitation	708 200,00	448 580,00	448 580,00
040	Opérat° ordre transfert entre sections (6) (7)	780 000,00	796 000,00	796 000,00
281311	Bâtiments d'exploitation	460 000,00	465 000,00	465 000,00
281532	Réseaux d'assainissement	169 000,00	180 000,00	180 000,00
281562	Service d'assainissement	1 000,00	1 000,00	1 000,00
2817532	Réseaux d'assainissement (mad)	150 000,00	150 000,00	150 000,00
TOTAL DES PRELEVEMENTS PROVENANT DE LA SECTION D'EXPLOITATION		1 488 200,00	1 244 580,00	1 244 580,00
041	Opérations patrimoniales (8)	88 000,00	0,00	0,00
2031	Frais d'études	4 000,00	0,00	0,00
2033	Frais d'insertion	0,00	0,00	0,00
2315	Installat°, matériel et outillage techni	79 000,00	0,00	0,00
2318	Autres immo. corporelles en cours	5 000,00	0,00	0,00
TOTAL RECETTES D'ORDRE		1 576 200,00	1 244 580,00	1 244 580,00
TOTAL DES RECETTES D'INVESTISSEMENT DE L'EXERCICE (= Total des recettes réelles et d'ordre)		2 118 500,00	1 522 240,00	1 522 240,00

+

RESTES A REALISER N-1 (9)	0,00
----------------------------------	-------------

+

R 001 SOLDE D'EXECUTION POSITIF REPORTE OU ANTICIPE (9)	0,00
--	-------------

=

TOTAL DES RECETTES D'INVESTISSEMENT CUMULEES	1 522 240,00
---	---------------------

(1) Détailler les chapitres budgétaires par article conformément au plan de comptes appliqué par la régie.

(2) Cf. Modalités de vote I.

(3) Hors restes à réaliser.

(4) Le vote de l'organe délibérant porte uniquement sur les propositions nouvelles.

(5) Voir annexe IV A7 pour le détail des opérations pour compte de tiers.

(6) Cf. définitions du chapitre des opérations d'ordre, RI 040 = DE 042.

(7) Le compte 15...2 peut figurer dans le détail du chapitre 042 si la régie applique le régime des provisions budgétaires.

(8) Cf. définitions du chapitre des opérations d'ordre, DI 041 = RI 041.

(9) Inscrire en cas de reprise des résultats de l'exercice précédent (après vote du compte administratif ou si reprise anticipée des résultats).

III – VOTE DU BUDGET	III
DETAIL DES CHAPITRES D'OPERATION D'EQUIPEMENT	B3

Cet état ne contient pas d'information.

IV – ANNEXES	IV
ELEMENTS DU BILAN – ETAT DE LA DETTE – REPARTITION PAR NATURE DE DETTE	A1.2

A1.2 – REPARTITION PAR NATURE DE DETTE (hors 16449 et 166)

Nature (Pour chaque ligne, indiquer le numéro de contrat)	Emprunts et dettes à l'origine du contrat													
	Organisme prêteur ou chef de file	Date de signature	Date d'émission ou date de mobilisation (1)	Date du premier remboursement	Nominal (2)	Type de taux d'intérêt (3)	Index (4)	Taux initial		Devise	Périodicité des remboursements (6)	Profil d'amortissement (7)	Possibilité de remboursement anticipé O/N	Catégorie d'emprunt (8)
								Niveau de taux (5)	Taux actuariel					
163 Emprunts obligataires (Total)					0,00									
164 Emprunts auprès d'établissement de crédit (Total)					122 494,18									
1641 Emprunts en euros (total)					122 494,18									
2004SICODI-9bis	CAISSE D'EPARGNE	01/01/2004	01/01/2004	25/01/2004	122 494,18	F	Taux fixe à 4.2 %	1,020	1,020	EUR	A	P	O	A-1
1643 Emprunts en devises (total)					0,00									
16441 Emprunts assortis d'une option de tirage sur ligne de trésorerie (total)					0,00									
165 Dépôts et cautionnements reçus (Total)					0,00									
167 Emprunts et dettes assortis de conditions particulières (Total)					0,00									
1675 Dettes pour METP et PPP (total)					0,00									
1678 Autres emprunts et dettes (total)					0,00									
168 Emprunts et dettes assimilés (Total)					1 943 204,96									
1681 Autres emprunts (total)					1 943 204,96									
2001PLOMB-1	Agence de l'eau	06/09/2001	06/09/2001	16/09/2004	91 469,41	F	Taux fixe à 0.5 %	0,500	0,500	EUR	A	P	O	A-1
2001SENNECEY-1	Agence de l'eau	01/10/2001	01/10/2001	16/11/2004	70 126,55	F	Taux fixe à 0.5 %	0,500	0,500	EUR	A	P	O	A-1
2002006-raccord. EU Ouges-Longvic	Agence de l'Eau Rhône Méditerranée Corse	03/08/2006	03/08/2006	16/11/2009	47 306,00	F	Taux fixe à 0 %	0,000	0,000	EUR	A	C	O	A-1

Dijon Métropole - DM-Bud 10 Assainissement - BP - 2018

Nature (Pour chaque ligne, indiquer le numéro de contrat)	Emprunts et dettes à l'origine du contrat													
	Organisme prêteur ou chef de file	Date de signature	Date d'émission ou date de mobilisation (1)	Date du premier remboursement	Nominal (2)	Type de taux d'intérêt (3)	Index (4)	Taux initial		Devise	Périodicité des remboursements (6)	Profil d'amortissement (7)	Possibilité de remboursement anticipé O/N	Catégorie d'emprunt (8)
								Niveau de taux (5)	Taux actuariel					
2005 ESTDIJO-1	Agence de l'Eau Rhône Méditerranée Corse	16/11/2004	16/11/2004	16/11/2005	1 540 000,00	F	Taux fixe à 0.5 %	0,500	0,500	EUR	A	P	O	A-1
2009BASS30000-5	Agence de l'Eau Rhône Méditerranée Corse	11/02/2009	11/02/2009	16/02/2013	79 903,00	F	Taux fixe à 0 %	0,000	0,000	EUR	A	P	O	A-1
STEP CHEVIGNY	Agence de l'Eau Rhône Méditerranée Corse	13/04/2006	13/04/2006	16/09/2009	114 400,00	F	Taux fixe à 0 %	0,000	0,000	EUR	A	C	O	A-1
1682 Bons à moyen terme négociables (total)					0,00									
1687 Autres dettes (total)					0,00									
Total général					2 065 699,14									

(1) Si un emprunt donne lieu à plusieurs mobilisations, indiquer la date de la première mobilisation.

(2) Nominal : montant emprunté à l'origine.

(3) Type de taux d'intérêt : F : fixe ; V : variable simple ; C : complexe (c'est-à-dire un taux variable qui n'est pas seulement défini comme la simple addition d'un taux usuel de référence et d'une marge exprimée en point de pourcentage).

(4) Mentionner le ou les types d'index (ex : Euribor 3 mois).

(5) Indiquer le niveau de taux à l'origine du contrat.

(6) Indiquer la périodicité des remboursements : A : annuelle, M : mensuelle, B : bimestrielle, S : semestrielle, T : trimestrielle, X autre.

(7) Indiquer C pour amortissement constant, P pour amortissement progressif, F pour *in fine*, X pour autres à préciser.

(8) Catégorie d'emprunt à l'origine. Exemple A-1 (cf. la classification des emprunts suivant la typologie de la circulaire IOCB1015077C du 25 juin 2010 sur les produits financiers offerts aux collectivités territoriales).

IV – ANNEXES	IV
ELEMENTS DU BILAN – ETAT DE LA DETTE – REPARTITION PAR NATURE DE DETTE	A1.2

A1.2 – REPARTITION PAR NATURE DE DETTE (hors 16449 et 166) (suite)

Nature (Pour chaque ligne, indiquer le numéro de contrat)	Emprunts et dettes au 01/01/N											
	Couverture ? O/N (10)	Montant couvert	Catégorie d'emprunt après couverture éventuelle (11)	Capital restant dû au 01/01/N	Durée résiduelle (en années)	Taux d'intérêt			Annuité de l'exercice			ICNE de l'exercice
						Type de taux (12)	Index (13)	Niveau de taux d'intérêt à la date de vote du budget (14)	Capital	Charges d'intérêt (15)	Intérêts perçus (le cas échéant) (16)	
163 Emprunts obligataires (Total)		0,00		0,00					0,00	0,00	0,00	0,00
164 Emprunts auprès d'établissement de crédit (Total)		0,00		10 393,89					10 393,89	436,51	0,00	0,00
1641 Emprunts en euros (total)		0,00		10 393,89					10 393,89	436,51	0,00	0,00
2004SICODI-9bis	N	0,00	A-1	10 393,89	0,07	F	Taux fixe à 4.2 %	4,200	10 393,89	436,51	0,00	0,00
1643 Emprunts en devises (total)		0,00		0,00					0,00	0,00	0,00	0,00
16441 Emprunts assortis d'une option de tirage sur ligne de trésorerie (total) (9)		0,00		0,00					0,00	0,00	0,00	0,00
165 Dépôts et cautionnements reçus (Total)		0,00		0,00					0,00	0,00	0,00	0,00
167 Emprunts et dettes assortis de conditions particulières (Total)		0,00		0,00					0,00	0,00	0,00	0,00
1675 Dettes pour METP et PPP (total)		0,00		0,00					0,00	0,00	0,00	0,00
1678 Autres emprunts et dettes (total)		0,00		0,00					0,00	0,00	0,00	0,00
168 Emprunts et dettes assimilés (Total)		0,00		313 645,82					137 261,64	1 116,05	0,00	65,52
1681 Autres emprunts (total)		0,00		313 645,82					137 261,64	1 116,05	0,00	65,52
2001PLOMB-1	N	0,00	A-1	6 313,08	0,71	F	Taux fixe à 0.5 %	0,500	6 313,08	31,64	0,00	0,00
2001SENNECEY-1	N	0,00	A-1	4 840,12	0,87	F	Taux fixe à 0.5 %	0,500	4 840,12	24,16	0,00	0,00
2002006-raccord. EU Ouges-Longvic	N	0,00	A-1	4 730,60	0,87	F	Taux fixe à 0 %	0,000	4 730,60	0,00	0,00	0,00
2005 ESTDIJO-1	N	0,00	A-1	212 050,55	1,87	F	Taux fixe à 0.5 %	0,500	105 760,87	1 060,25	0,00	65,52
2009BASS30000-5	N	0,00	A-1	39 951,50	4,12	F	Taux fixe à 0 %	0,000	7 990,30	0,00	0,00	0,00
STEP CHEVIGNY	N	0,00	A-1	45 759,97	5,71	F	Taux fixe à 0 %	0,000	7 626,67	0,00	0,00	0,00
1682 Bons à moyen terme négociables (total)		0,00		0,00					0,00	0,00	0,00	0,00

Dijon Métropole - DM-Bud 10 Assainissement - BP - 2018

Nature (Pour chaque ligne, indiquer le numéro de contrat)	Emprunts et dettes au 01/01/N											
	Couverture ? O/N (10)	Montant couvert	Catégorie d'emprunt après couverture éventuelle (11)	Capital restant dû au 01/01/N	Durée résiduelle (en années)	Taux d'intérêt			Annuité de l'exercice			ICNE de l'exercice
						Type de taux (12)	Index (13)	Niveau de taux d'intérêt à la date de vote du budget (14)	Capital	Charges d'intérêt (15)	Intérêts perçus (le cas échéant) (16)	
1687 Autres dettes (total)		0,00		0,00					0,00	0,00	0,00	0,00
Total général		0,00		324 039,71					147 655,53	1 552,56	0,00	65,52

(9) S'agissant des emprunts assortis d'une ligne de trésorerie, il faut faire ressortir le remboursement du capital de la dette prévue pour l'exercice correspondant au véritable endettement.

(10) Si l'emprunt est soumis à couverture, il convient de compléter le tableau « détail des opérations de couverture ».

(11) Catégorie d'emprunt. Exemple A-1 (cf. la classification des emprunts suivant la typologie de la circulaire IOCB1015077C du 25 juin 2010 sur les produits financiers offerts aux collectivités territoriales).

(12) Type de taux d'intérêt après opérations de couverture : F : fixe ; V : variable simple ; C : complexe (c'est-à-dire un taux variable qui n'est pas seulement défini comme la simple addition d'un taux usuel de référence et d'une marge exprimée en point de pourcentage).

(13) Mentionner l'index en cours au 01/01/N après opérations de couverture.

(14) Taux après opérations de couverture éventuelles. Pour les emprunts à taux variable, indiquer le niveau à la date de vote du budget.

(15) Il s'agit des intérêts dus au titre du contrat initial et comptabilisés à l'article 66111 « Intérêts réglés à l'échéance » (intérêts décaissés) et intérêts éventuels dus au titre du contrat d'échange éventuel et comptabilisés à l'article 668.

(16) Indiquer les intérêts éventuellement reçus au titre du contrat d'échange éventuel et comptabilisés au 768.

IV – ANNEXES	IV
ELEMENTS DU BILAN – ETAT DE LA DETTE – TYPOLOGIE DE LA REPARTITION DE L'ENCOURS	A1.4

A1.4 – TYPOLOGIE DE LA REPARTITION DE L'ENCOURS (1)

Indices sous-jacents		(1) Indices zone euro	(2) Indices inflation française ou zone euro ou écart entre ces indices	(3) Ecart d'indices zone euro	(4) Indices hors zone euro et écarts d'indices dont l'un est un indice hors zone euro	(5) Ecart d'indices hors zone euro	(6) Autres indices
Structure							
(A) Taux fixe simple. Taux variable simple. Echange de taux fixe contre taux variable ou inversement. Echange de taux structuré contre taux variable ou taux fixe (sens unique). Taux variable simple plafonné (cap) ou encadré (tunnel)	Nombre de produits	7	0	0	0	0	
	% de l'encours	100,00	0,00	0,00	0,00	0,00	
	Montant en euros	324 039,71	0,00	0,00	0,00	0,00	
(B) Barrière simple. Pas d'effet de levier	Nombre de produits	0	0	0	0	0	
	% de l'encours	0,00	0,00	0,00	0,00	0,00	
	Montant en euros	0,00	0,00	0,00	0,00	0,00	
(C) Option d'échange (swaption)	Nombre de produits	0	0	0	0	0	
	% de l'encours	0,00	0,00	0,00	0,00	0,00	
	Montant en euros	0,00	0,00	0,00	0,00	0,00	
(D) Multiplicateur jusqu'à 3 ; multiplicateur jusqu'à 5 capé	Nombre de produits	0	0	0	0	0	
	% de l'encours	0,00	0,00	0,00	0,00	0,00	
	Montant en euros	0,00	0,00	0,00	0,00	0,00	
(E) Multiplicateur jusqu'à 5	Nombre de produits	0	0	0	0	0	
	% de l'encours	0,00	0,00	0,00	0,00	0,00	
	Montant en euros	0,00	0,00	0,00	0,00	0,00	
(F) Autres types de structures	Nombre de produits						0
	% de l'encours						0,00
	Montant en euros						0,00

(1) Cette annexe retrace le stock de dette au 01/01/N après opérations de couverture éventuelles.

IV – ANNEXES	IV
ELEMENTS DU BILAN METHODES UTILISEES POUR LES AMORTISSEMENTS	A2

A2 – AMORTISSEMENTS – METHODES UTILISEES

CHOIX DE L'ASSEMBLEE DELIBERANTE	Délibération du
Biens de faible valeur Seuil unitaire en deçà duquel les immobilisations de peu de valeur s'amortissent sur un an (article R. 2321-1 du CGCT) : 400 €	16/12/2010

Procédure d'amortissement (linéaire, dégressif, variable)	Catégories de biens amortis	Durée (en années)	
L	Immobilisations incorporelles (dont logiciels)	5	16/12/2010
L	Frais d'études et frais d'insertion non suivis de réalisation	5	16/12/2010
L	Frais de recherche et développement	5	16/12/2010
L	Mobilier	10	16/12/2010
L	Gros équipements d'atelier et de garage	10	16/12/2010
L	Matériels et outillages	5	16/12/2010
L	Matériel informatique	5	16/12/2010
L	Véhicules motorisés légers (voitures, 2 roues) et véhicules non motorisés (bicyclettes)	10	16/12/2010
L	Véhicules motorisés lourds avec leurs aménagements (camions et véhicules industriels)	12	16/12/2010
L	Installations générales, agencement, aménagement des constructions	15	16/12/2010
L	Bâtiments légers, abris	15	16/12/2010
L	Matériel spécifique d'exploitation	15	16/12/2010
L	Bâtiments (dont Stations d'épuration)	30	16/12/2010
L	Canalisations d'assainissement	60	16/12/2010
L	Constructions sur sol d'autrui (amorties sur la durée du bail ou convention)	0	12/11/2015

IV – ANNEXES	IV
ELEMENTS DU BILAN EQUILIBRE DES OPERATIONS FINANCIERES – DEPENSES	A4.1

DEPENSES A COUVRIR PAR DES RESSOURCES PROPRES

Art. (1)	Libellé (1)	Propositions nouvelles	Vote (2)
DEPENSES TOTALES A COUVRIR PAR DES RESSOURCES PROPRES =A + B		407 700,00	I 407 700,00
16 Emprunts et dettes assimilées (A)		147 700,00	147 700,00
1631	Emprunts obligataires	0,00	0,00
1641	Emprunts en euros	147 700,00	147 700,00
1643	Emprunts en devises	0,00	0,00
16441	Opérat° afférentes à l'emprunt	0,00	0,00
1678	Autres emprunts et dettes	0,00	0,00
1681	Autres emprunts	0,00	0,00
1682	Bons à moyen terme négociables	0,00	0,00
1687	Autres dettes	0,00	0,00
Dépenses et transferts à déduire des ressources propres (B)		260 000,00	260 000,00
10...	<i>Reprise de dotations, fonds divers et réserves</i>		
10...	Reversement de dotations, fonds divers et réserves		
139	<i>Subv. invest. transférées cpte résultat</i>	260 000,00	260 000,00
020	Dépenses imprévues	0,00	0,00

	Op. de l'exercice I	Restes à réaliser en dépenses de l'exercice précédent (3) (4)	Solde d'exécution D001 (3) (4)	TOTAL II
Dépenses à couvrir par des ressources propres	407 700,00	0,00	0,00	407 700,00

(1) Détailler les chapitres budgétaires par article conformément au plan de comptes.

(2) Crédits de l'exercice votés lors de la séance.

(3) Inscrire uniquement si le compte administratif est voté ou en cas de reprise anticipée des résultats de l'exercice précédent.

(4) Indiquer le montant correspondant figurant en II - Présentation générale du budget – vue d'ensemble.

IV – ANNEXES	IV
ELEMENTS DU BILAN EQUILIBRE DES OPERATIONS FINANCIERES – RECETTES	A4.2

RESSOURCES PROPRES

Art. (1)	Libellé (1)	Propositions nouvelles	Vote (2)
RECETTES (RESSOURCES PROPRES) = a + b		1 384 080,00	III 1 384 080,00
Ressources propres externes de l'année (a)		139 500,00	139 500,00
10222	FCTVA	0,00	0,00
10228	Autres fonds globalisés	0,00	0,00
26...	Participations et créances rattachées		
27...	Autres immobilisations financières		
2762	Créances transfert droit déduct° TVA	139 500,00	139 500,00
Ressources propres internes de l'année (b) (3)		1 244 580,00	1 244 580,00
15...	Provisions pour risques et charges		
169	Primes de remboursement des obligations	0,00	0,00
26...	Participations et créances rattachées		
27...	Autres immobilisations financières		
28...	Amortissement des immobilisations		
281311	Bâtiments d'exploitation	465 000,00	465 000,00
281532	Réseaux d'assainissement	180 000,00	180 000,00
281562	Service d'assainissement	1 000,00	1 000,00
2817532	Réseaux d'assainissement (mad)	150 000,00	150 000,00
29...	Dépréciation des immobilisations		
39...	Dépréciat° des stocks et en-cours		
481...	Charges à répartir plusieurs exercices		
021	Virement de la section d'exploitation	448 580,00	448 580,00

	Opérations de l'exercice III	Restes à réaliser en recettes de l'exercice précédent (4) (5)	Solde d'exécution R001 (4) (5)	Affectation R106 (4)	TOTAL IV
Total ressources propres disponibles	1 384 080,00	0,00	0,00	0,00	1 384 080,00

	Montant	
Dépenses à couvrir par des ressources propres	II	407 700,00
Ressources propres disponibles	IV	1 384 080,00
Solde	V = IV – II (6)	976 380,00

(1) Les comptes 15, 169, 26, 27, 28, 29, 39 et 481 sont à détailler conformément au plan de comptes.

(2) Crédits de l'exercice votés lors de la séance.

(3) Les comptes 15, 29 et 39 sont présentés uniquement si la commune ou l'établissement applique le régime des provisions budgétaires.

(4) Inscrire uniquement si le compte administratif est voté ou en cas de reprise anticipée des résultats de l'exercice précédent.

(5) Indiquer le montant correspondant figurant en II - Présentation générale du budget – vue d'ensemble.

(6) Indiquer le signe algébrique.

REPUBLIQUE FRANÇAISE

Numéro SIRET 24210041000164	COLLECTIVITE DE RATTACHEMENT Etat ou organisme d'état Dijon Métropole
--	--

POSTE COMPTABLE DE : Trésorier Municipal

SERVICE PUBLIC LOCAL

M. 4 (1)

Budget primitif

BUDGET : DM-Bud 11 Parkings en ouvrage (2)

ANNEE 2018

(1) Compléter en fonction du service public local et du plan de comptes utilisé : M. 4, M. 41, M. 42, M. 43, M. 44 ou M. 49.

(2) Indiquer le budget concerné : budget principal ou libellé du budget annexe.

Sommaire

I - Informations générales

Modalités de vote du budget	3
-----------------------------	---

II - Présentation générale du budget

A1 - Vue d'ensemble - Sections	4
A2 - Vue d'ensemble - Section d'exploitation - Chapitres	5
A3 - Vue d'ensemble - Section d'investissement - Chapitres	7
B1 - Balance générale du budget - Dépenses	9
B2 - Balance générale du budget - Recettes	10

III - Vote du budget

A1 - Section d'exploitation - Détail des dépenses	12
A2 - Section d'exploitation - Détail des recettes	14
B1 - Section d'investissement - Détail des dépenses	15
B2 - Section d'investissement - Détail des recettes	16
B3 - Opérations d'équipement - Détail des chapitres et articles	17

IV - Annexes

A - Eléments du bilan

A1.1 - Etat de la dette - Détail des crédits de trésorerie	Sans Objet
A1.2 - Etat de la dette - Répartition par nature de dette	18
A1.3 - Etat de la dette - Répartition des emprunts par structure de taux	22
A1.4 - Etat de la dette - Typologie de la répartition de l'encours	24
A1.5 - Etat de la dette - Détail des opérations de couverture	Sans Objet
A1.6 - Etat de la dette - Autres dettes	Sans Objet
A2 - Méthodes utilisées pour les amortissements	25
A3.1 - Etat des provisions et des dépréciations	Sans Objet
A3.2 - Etalement des provisions	Sans Objet
A4.1 - Equilibre des opérations financières - Dépenses	26
A4.2 - Equilibre des opérations financières - Recettes	27
A5.1.1 - Etat de ventilation des dépenses et recettes des services d'eau et d'assainissement - Exploitation (1)	Sans Objet
A5.1.2 - Etat de ventilation des dépenses et recettes des services d'eau et d'assainissement - Investissement (1)	Sans Objet
A5.2.1 - Etat de ventilation des dép. et rec. des services d'assainissement collectif et non collectif - Exploitation (1)	Sans Objet
A5.2.2 - Etat de ventilation des dép. et rec. des services d'assainissement collectif et non collectif - Investissement (1)	Sans Objet
A6 - Etat des charges transférées	Sans Objet
A7 - Détail des opérations pour compte de tiers	Sans Objet

B - Engagements hors bilan

B1.1 - Etat des emprunts garantis par la régie	Sans Objet
B1.2 - Calcul du ratio d'endettement relatif aux garanties d'emprunt	Sans Objet
B1.3 - Subventions versées dans le cadre du vote du budget	Sans Objet
B1.4 - Etat des contrats de crédit-bail	Sans Objet
B1.5 - Etat des contrats de partenariat public-privé	Sans Objet
B1.6 - Etat des autres engagements donnés	Sans Objet
B1.7 - Etat des engagements reçus	Sans Objet
B2.1 - Etat des autorisations de programme et des crédits de paiement afférents	28
B2.2 - Etat des autorisations d'engagement et des crédits de paiement afférents	Sans Objet

C - Autres éléments d'informations

C1.1 - Etat du personnel	Sans Objet
C1.2 - Etat du personnel de la collectivité ou de l'établissement de rattachement employé par la régie	Sans Objet
C2 - Liste des organismes dans lesquels a été pris un engagement financier (2)	Sans Objet
C3 - Liste des services individualisés dans un budget annexe (3)	Sans Objet

D - Arrêté et signatures

D - Arrêté et signatures	29
--------------------------	----

(1) Ces états ne sont obligatoires que pour les régies rattachées à des communes et groupements de communes de moins de 3 000 habitants ayant décidé d'établir un budget unique pour leurs services de distribution d'eau potable et d'assainissement dans les conditions fixées par l'article L. 2224-6 du CGCT. Ils n'existent qu'en M. 49.

(2) Ces états ne sont obligatoires que pour les régies rattachées à des communes de 3 500 habitants et plus (art. L. 2313-1 du CGCT), à des groupements comprenant au moins une commune de 3 500 habitants et plus (art. L. 5211-36 du CGCT, art L. 5711-1 CGCT) et à leurs établissements publics.

(3) Uniquement pour les services dotés de l'autonomie financière et de la personnalité morale.

Préciser, pour chaque annexe, si l'état est sans objet le cas échéant.

I – INFORMATIONS GENERALES	I
MODALITES DE VOTE DU BUDGET	

I – L'assemblée délibérante a voté le présent budget par nature :

- au niveau (1) du chapitre pour la section de fonctionnement ;
- au niveau (1) du chapitre pour la section d'investissement.
 - sans (2) les chapitres « opérations d'équipement » de l'état III B 3.

La liste des articles spécialisés sur lesquels l'ordonnateur ne peut procéder à des virements d'article à article est la suivante :

II – En l'absence de mention au paragraphe I ci-dessus, le budget est réputé voté par chapitre, et, en section d'investissement, sans chapitre de dépense « opération d'équipement ».

III – Les provisions sont (3) semi-budgétaires (pas d'inscriptions en recettes de la section d'investissement) .

IV – La comparaison avec le budget précédent (cf. colonne « Pour mémoire ») s'effectue par rapport à la colonne du budget (4) primitif de l'exercice précédent.

V – Le présent budget a été voté (5) sans reprise des résultats de l'exercice N-1.

(1) A compléter par « du chapitre » ou « de l'article ».

(2) Indiquer « avec » ou « sans » les chapitres opérations d'équipement.

(3) A compléter par un seul des deux choix suivants :

- semi-budgétaires (pas d'inscription en recette de la section d'investissement),
- budgétaires (délibération n° du).

(4) Indiquer « primitif de l'exercice précédent » ou « cumulé de l'exercice précédent ».

(5) A compléter par un seul des trois choix suivants :

- sans reprise des résultats de l'exercice N-1,
- avec reprise des résultats de l'exercice N-1 après le vote du compte administratif,
- avec reprise anticipée des résultats de l'exercice N-1.

II – PRESENTATION GENERALE DU BUDGET	II
VUE D'ENSEMBLE	A1

EXPLOITATION

		DEPENSES DE LA SECTION D'EXPLOITATION	RECETTES DE LA SECTION D'EXPLOITATION
V O T E	CREDITS DE FONCTIONNEMENT VOTES AU TITRE DU PRESENT BUDGET (1)	6 625 000,00	6 625 000,00
+		+	+
R E P O R T S	RESTES A REALISER (R.A.R) DE L'EXERCICE PRECEDENT (2)	0,00	0,00
	002 RESULTAT D'EXPLOITATION REPORTE (2)	(si déficit) 0,00	(si excédent) 0,00
=		=	=
TOTAL DE LA SECTION D'EXPLOITATION (3)		6 625 000,00	6 625 000,00

INVESTISSEMENT

		DEPENSES DE LA SECTION D'INVESTISSEMENT	RECETTES DE LA SECTION D'INVESTISSEMENT
V O T E	CREDITS D'INVESTISSEMENT (1) VOTES AU TITRE DU PRESENT BUDGET (y compris les comptes 1064 et 1068)	4 492 000,00	4 492 000,00
+		+	+
R E P O R T S	RESTES A REALISER (R.A.R) DE L'EXERCICE PRECEDENT (2)	0,00	0,00
	001 SOLDE D'EXECUTION DE LA SECTION D'INVESTISSEMENT REPORTE (2)	(si solde négatif) 0,00	(si solde positif) 0,00
=		=	=
TOTAL DE LA SECTION D'INVESTISSEMENT (3)		4 492 000,00	4 492 000,00

TOTAL

TOTAL DU BUDGET (3)	11 117 000,00	11 117 000,00
----------------------------	----------------------	----------------------

(1) Au budget primitif, les crédits votés correspondent aux crédits votés lors de cette étape budgétaire. De même, pour les décisions modificatives et le budget supplémentaire, les crédits votés correspondent aux crédits votés lors de l'étape budgétaire sans sommation avec ceux antérieurement votés lors du même exercice.

(2) A servir uniquement en cas de reprise des résultats de l'exercice précédent, soit après le vote du compte administratif, soit en cas de reprise anticipée des résultats.

Pour la section d'exploitation, les RAR sont constitués par l'ensemble des dépenses engagées et n'ayant pas donné lieu à service fait au 31 décembre de l'exercice précédent. En recettes, il s'agit des recettes certaines n'ayant pas donné lieu à l'émission d'un titre au 31/12 de l'exercice précédent.

Pour la section d'investissement, les RAR correspondent aux dépenses engagées non mandatées au 31/12 de l'exercice précédent telles qu'elles ressortent de la comptabilité des engagements et aux recettes certaines n'ayant pas donné lieu à l'émission d'un titre au 31/12 de l'exercice précédent.

(3) Total de la section d'exploitation = RAR + résultat reporté + crédits d'exploitation votés.

Total de la section d'investissement = RAR + solde d'exécution reporté + crédits d'investissement votés.

Total du budget = Total de la section d'exploitation + Total de la section d'investissement.

II – PRESENTATION GENERALE DU BUDGET	II
SECTION D'EXPLOITATION – CHAPITRES	A2

DEPENSES D'EXPLOITATION

Chap.	Libellé	Pour mémoire budget précédent (1)	Restes à réaliser N-1 (2)	Propositions nouvelles	VOTE (3)	TOTAL (= RAR + vote)
011	Charges à caractère général	4 068 862,00	0,00	4 220 088,00	4 220 088,00	4 220 088,00
012	Charges de personnel, frais assimilés	0,00	0,00	0,00	0,00	0,00
014	Atténuations de produits	0,00	0,00	0,00	0,00	0,00
65	Autres charges de gestion courante	0,00	0,00	0,00	0,00	0,00
Total des dépenses de gestion des services		4 068 862,00	0,00	4 220 088,00	4 220 088,00	4 220 088,00
66	Charges financières	700 000,00	0,00	706 000,00	706 000,00	706 000,00
67	Charges exceptionnelles	0,00	0,00	20 000,00	20 000,00	20 000,00
68	Dotations aux provisions et dépréciat° (4)	0,00		0,00	0,00	0,00
69	Impôts sur les bénéfices et assimilés (5)	0,00	0,00	0,00	0,00	0,00
022	Dépenses imprévues	0,00		0,00	0,00	0,00
Total des dépenses réelles d'exploitation		4 768 862,00	0,00	4 946 088,00	4 946 088,00	4 946 088,00
023	Virement à la section d'investissement (6)	0,00		778 912,00	778 912,00	778 912,00
042	Opérat° ordre transfert entre sections (6)	900 000,00		900 000,00	900 000,00	900 000,00
043	Opérat° ordre intérieur de la section (6)	0,00		0,00	0,00	0,00
Total des dépenses d'ordre d'exploitation		900 000,00		1 678 912,00	1 678 912,00	1 678 912,00
TOTAL		5 668 862,00	0,00	6 625 000,00	6 625 000,00	6 625 000,00

+

D 002 RESULTAT REPORTE OU ANTICIPE (2)	0,00
---	-------------

=

TOTAL DES DEPENSES D'EXPLOITATION CUMULEES	6 625 000,00
---	---------------------

RECETTES D'EXPLOITATION

Chap.	Libellé	Pour mémoire budget précédent (1)	Restes à réaliser N-1 (2)	Propositions nouvelles	VOTE (3)	TOTAL (= RAR + vote)
013	Atténuations de charges	0,00	0,00	0,00	0,00	0,00
70	Ventes produits fabriqués, prestations	3 361 506,00	0,00	3 647 000,00	3 647 000,00	3 647 000,00
73	Produits issus de la fiscalité (7)	0,00	0,00	0,00	0,00	0,00
74	Subventions d'exploitation	2 159 858,00	0,00	2 950 000,00	2 950 000,00	2 950 000,00
75	Autres produits de gestion courante	26 498,00	0,00	28 000,00	28 000,00	28 000,00
Total des recettes de gestion des services		5 547 862,00	0,00	6 625 000,00	6 625 000,00	6 625 000,00
76	Produits financiers	0,00	0,00	0,00	0,00	0,00
77	Produits exceptionnels	0,00	0,00	0,00	0,00	0,00
78	Reprises sur provisions et dépréciations (4)	0,00		0,00	0,00	0,00
Total des recettes réelles d'exploitation		5 547 862,00	0,00	6 625 000,00	6 625 000,00	6 625 000,00
042	Opérat° ordre transfert entre sections (6)	121 000,00		0,00	0,00	0,00
043	Opérat° ordre intérieur de la section (6)	0,00		0,00	0,00	0,00
Total des recettes d'ordre d'exploitation		121 000,00		0,00	0,00	0,00
TOTAL		5 668 862,00	0,00	6 625 000,00	6 625 000,00	6 625 000,00

+

R 002 RESULTAT REPORTE OU ANTICIPE (2)	0,00
---	-------------

=

TOTAL DES RECETTES D'EXPLOITATION CUMULEES	6 625 000,00
---	---------------------

Pour information :

AUTOFINANCEMENT PREVISIONNEL DÉGAGÉ AU PROFIT DE LA SECTION D'INVESTISSEMENT (8)	1 678 912,00
---	---------------------

Il s'agit, pour un budget voté en équilibre, des ressources propres correspondant à l'excédent des recettes réelles de fonctionnement sur les dépenses réelles de fonctionnement. Il sert à financer le remboursement du capital de la dette et les nouveaux investissements de la régie.

- (1) Cf. Modalités de vote I.
- (2) Inscrire en cas de reprise des résultats de l'exercice précédent (après vote du compte administratif ou si reprise anticipée des résultats).
- (3) Le vote de l'organe délibérant porte uniquement sur les propositions nouvelles.
- (4) Si la régie applique le régime des provisions semi-budgétaires, ainsi que pour la dotation aux dépréciations des stocks de fournitures et de marchandises, des créances et des valeurs mobilières de placement, aux dépréciations des comptes de tiers et aux dépréciations des comptes financiers.
- (5) Ce chapitre n'existe pas en M. 49.
- (6) $DE\ 023 = RI\ 021$; $DI\ 040 = RE\ 042$; $RI\ 040 = DE\ 042$; $DI\ 041 = RI\ 041$; $DE\ 043 = RE\ 043$.
- (7) Ce chapitre existe uniquement en M. 41, M. 43 et M. 44.
- (8) Solde de l'opération $DE\ 023 + DE\ 042 - RE\ 042$ ou solde de l'opération $RI\ 021 + RI\ 040 - DI\ 040$.

II – PRESENTATION GENERALE DU BUDGET	II
SECTION D'INVESTISSEMENT – CHAPITRES	A3

DEPENSES D'INVESTISSEMENT

Chap.	Libellé	Pour mémoire budget précédent (1)	Restes à réaliser N-1 (2)	Propositions nouvelles	VOTE (3)	TOTAL (= RAR + vote)
20	Immobilisations incorporelles	0,00	0,00	0,00	0,00	0,00
21	Immobilisations corporelles	0,00	0,00	0,00	0,00	0,00
22	Immobilisations reçues en affectation	0,00	0,00	0,00	0,00	0,00
23	Immobilisations en cours	2 506 000,00	0,00	3 743 000,00	3 743 000,00	3 743 000,00
	Total des opérations d'équipement	0,00	0,00	0,00	0,00	0,00
	Total des dépenses d'équipement	2 506 000,00	0,00	3 743 000,00	3 743 000,00	3 743 000,00
10	Dotations, fonds divers et réserves	0,00	0,00	0,00	0,00	0,00
13	Subventions d'investissement	0,00	0,00	0,00	0,00	0,00
16	Emprunts et dettes assimilées	563 000,00	0,00	749 000,00	749 000,00	749 000,00
18	Compte de liaison : affectat° (BA,régie) (5)	0,00	0,00	0,00	0,00	0,00
26	Participat° et créances rattachées	0,00	0,00	0,00	0,00	0,00
27	Autres immobilisations financières	0,00	0,00	0,00	0,00	0,00
020	Dépenses imprévues	0,00		0,00	0,00	0,00
	Total des dépenses financières	563 000,00	0,00	749 000,00	749 000,00	749 000,00
45...	Total des opérations pour compte de tiers (6)	0,00	0,00	0,00	0,00	0,00
	Total des dépenses réelles d'investissement	3 069 000,00	0,00	4 492 000,00	4 492 000,00	4 492 000,00
040	Opérat° ordre transfert entre sections (4)	121 000,00		0,00	0,00	0,00
041	Opérations patrimoniales (4)	0,00		0,00	0,00	0,00
	Total des dépenses d'ordre d'investissement	121 000,00		0,00	0,00	0,00
	TOTAL	3 190 000,00	0,00	4 492 000,00	4 492 000,00	4 492 000,00

+

D 001 SOLDE D'EXECUTION NEGATIF REPORTE OU ANTICIPE (1)	0,00
--	-------------

=

TOTAL DES DEPENSES D'INVESTISSEMENT CUMULEES	4 492 000,00
---	---------------------

RECETTES D'INVESTISSEMENT

Chap.	Libellé	Pour mémoire budget précédent (1)	Restes à réaliser N-1 (2)	Propositions nouvelles	VOTE (3)	TOTAL (= RAR + vote)
13	Subventions d'investissement	126 400,00	0,00	49 500,00	49 500,00	49 500,00
16	Emprunts et dettes assimilées (hors 165)	2 163 600,00	0,00	2 763 588,00	2 763 588,00	2 763 588,00
20	Immobilisations incorporelles	0,00	0,00	0,00	0,00	0,00
21	Immobilisations corporelles	0,00	0,00	0,00	0,00	0,00
22	Immobilisations reçues en affectation	0,00	0,00	0,00	0,00	0,00
23	Immobilisations en cours	0,00	0,00	0,00	0,00	0,00
	Total des recettes d'équipement	2 290 000,00	0,00	2 813 088,00	2 813 088,00	2 813 088,00
10	Dotations, fonds divers et réserves	0,00	0,00	0,00	0,00	0,00
106	Réserves (7)	0,00	0,00	0,00	0,00	0,00
165	Dépôts et cautionnements reçus	0,00	0,00	0,00	0,00	0,00
18	Compte de liaison : affectat° (BA,régie) (5)	0,00	0,00	0,00	0,00	0,00
26	Participat° et créances rattachées	0,00	0,00	0,00	0,00	0,00
27	Autres immobilisations financières	0,00	0,00	0,00	0,00	0,00
	Total des recettes financières	0,00	0,00	0,00	0,00	0,00
45...	Total des opérations pour le compte de tiers (6)	0,00	0,00	0,00	0,00	0,00
	Total des recettes réelles d'investissement	2 290 000,00	0,00	2 813 088,00	2 813 088,00	2 813 088,00
021	Virement de la section d'exploitation (4)	0,00		778 912,00	778 912,00	778 912,00
040	Opérat° ordre transfert entre sections (4)	900 000,00		900 000,00	900 000,00	900 000,00
041	Opérations patrimoniales (4)	0,00		0,00	0,00	0,00
	Total des recettes d'ordre d'investissement	900 000,00		1 678 912,00	1 678 912,00	1 678 912,00
	TOTAL	3 190 000,00	0,00	4 492 000,00	4 492 000,00	4 492 000,00

+

R 001 SOLDE D'EXECUTION POSITIF REPORTE OU ANTICIPE (2)	0,00
=	
TOTAL DES RECETTES D'INVESTISSEMENT CUMULEES	4 492 000,00

Pour information :

Il s'agit, pour un budget voté en équilibre, des ressources propres correspondant à l'excédent des recettes réelles de fonctionnement sur les dépenses réelles de fonctionnement. Il sert à financer le remboursement du capital de la dette et les nouveaux investissements de la régie.

AUTOFINANCEMENT PREVISIONNEL DÉGAGÉ PAR LA SECTION DE FONCTIONNEMENT (8)	1 678 912,00
---	---------------------

(1) cf. Modalités de vote I.

(2) Inscrire en cas de reprise des résultats de l'exercice précédent (après vote du compte administratif ou si reprise anticipée des résultats).

(3) Le vote de l'organe délibérant porte uniquement sur les propositions nouvelles.

(4) $DE\ 023 = RI\ 021$; $DI\ 040 = RE\ 042$; $RI\ 040 = DE\ 042$; $DI\ 041 = RI\ 041$; $DE\ 043 = RE\ 043$.

(5) A servir uniquement, en dépense, lorsque la régie effectue une dotation initiale en espèces au profit d'un service public non personnalisé qu'elle crée et, en recettes, lorsque le service non personnalisé reçoit une dotation en espèces de la part de sa collectivité de rattachement.

(6) Seul le total des opérations réelles pour compte de tiers figure sur cet état (voir le détail Annexe IV-A7).

(7) Le compte 106 n'est pas un chapitre mais un article du chapitre 10.

(8) Solde de l'opération $DE\ 023 + DE\ 042 - RE\ 042$ ou solde de l'opération $RI\ 021 + RI\ 040 - DI\ 040$.

II – PRESENTATION GENERALE DU BUDGET	II
BALANCE GENERALE DU BUDGET	B1

1 – DEPENSES (du présent budget + restes à réaliser)

	EXPLOITATION	Opérations réelles (1)	Opérations d'ordre (2)	TOTAL
011	Charges à caractère général	4 220 088,00		4 220 088,00
012	Charges de personnel, frais assimilés	0,00		0,00
014	Atténuations de produits	0,00		0,00
60	<i>Achats et variation des stocks (3)</i>		0,00	0,00
65	Autres charges de gestion courante	0,00		0,00
66	Charges financières	706 000,00	0,00	706 000,00
67	Charges exceptionnelles	20 000,00	0,00	20 000,00
68	Dot. Amortist, dépréciat°, provisions	0,00	900 000,00	900 000,00
69	Impôts sur les bénéfices et assimilés (4)	0,00		0,00
71	<i>Production stockée (ou déstockage) (3)</i>		0,00	0,00
022	Dépenses imprévues	0,00		0,00
023	<i>Virement à la section d'investissement</i>		778 912,00	778 912,00
Dépenses d'exploitation – Total		4 946 088,00	1 678 912,00	6 625 000,00

+

D 002 RESULTAT REPORTE OU ANTICIPE	0,00
---	-------------

=

TOTAL DES DEPENSES D'EXPLOITATION CUMULEES	6 625 000,00
---	---------------------

	INVESTISSEMENT	Opérations réelles (1)	Opérations d'ordre (2)	TOTAL
10	Dotations, fonds divers et réserves	0,00	0,00	0,00
13	Subventions d'investissement	0,00	0,00	0,00
14	<i>Prov. Réglementées, amort. dérogatoires</i>		0,00	0,00
15	<i>Provisions pour risques et charges (5)</i>		0,00	0,00
16	Emprunts et dettes assimilées (sauf 1688 non budgétaire)	749 000,00	0,00	749 000,00
18	Compte de liaison : affectat° (BA,régie)	0,00		0,00
	Total des opérations d'équipement	0,00		0,00
20	Immobilisations incorporelles (6)	0,00	0,00	0,00
21	Immobilisations corporelles (6)	0,00	0,00	0,00
22	Immobilisations reçues en affectation (6)	0,00	0,00	0,00
23	Immobilisations en cours (6)	3 743 000,00	0,00	3 743 000,00
26	Participations et créances rattachées	0,00	0,00	0,00
27	Autres immobilisations financières	0,00	0,00	0,00
28	<i>Amortissement des immobilisations (reprises)</i>		0,00	0,00
29	<i>Dépréciation des immobilisations</i>		0,00	0,00
39	<i>Dépréciat° des stocks et en-cours</i>		0,00	0,00
45...	Opérations pour compte de tiers (7)	0,00	0,00	0,00
481	<i>Charges à répartir plusieurs exercices</i>		0,00	0,00
3...	Stocks	0,00	0,00	0,00
020	Dépenses imprévues	0,00		0,00
Dépenses d'investissement – Total		4 492 000,00	0,00	4 492 000,00

+

D 001 SOLDE D'EXECUTION NEGATIF REPORTE OU ANTICIPE	0,00
--	-------------

=

TOTAL DES DEPENSES D'INVESTISSEMENT CUMULEES	4 492 000,00
---	---------------------

(1) Y compris les opérations relatives au rattachement des charges et des produits et les opérations d'ordre semi-budgétaires.

(2) Voir liste des opérations d'ordre.

(3) Permet de retracer les variations de stocks (sauf stocks de marchandises et de fournitures).

(4) Ce chapitre n'existe pas en M. 49.

(5) Si la régie applique le régime des provisions budgétaires.

(6) Hors chapitres « opérations d'équipement ».

(7) Seul le total des opérations pour compte de tiers figure sur cet état (voir le détail Annexe IV A7).

II – PRESENTATION GENERALE DU BUDGET	II
BALANCE GENERALE DU BUDGET	B2

2 – RECETTES (du présent budget + restes à réaliser)

	EXPLOITATION	Opérations réelles (1)	Opérations d'ordre (2)	TOTAL
013	Atténuations de charges	0,00		0,00
60	<i>Achats et variation des stocks (3)</i>		0,00	0,00
70	Ventes produits fabriqués, prestations	3 647 000,00		3 647 000,00
71	<i>Production stockée (ou déstockage) (3)</i>		0,00	0,00
72	<i>Production immobilisée</i>		0,00	0,00
73	Produits issus de la fiscalité (6)	0,00		0,00
74	Subventions d'exploitation	2 950 000,00		2 950 000,00
75	Autres produits de gestion courante	28 000,00		28 000,00
76	Produits financiers	0,00	0,00	0,00
77	Produits exceptionnels	0,00	0,00	0,00
78	Reprise amort., dépréciat° et provisions	0,00	0,00	0,00
79	<i>Transferts de charges</i>		0,00	0,00
	Recettes d'exploitation – Total	6 625 000,00	0,00	6 625 000,00

+

R 002 RESULTAT REPORTE OU ANTICIPE	0,00
---	-------------

=

TOTAL DES RECETTES D'EXPLOITATION CUMULEES	6 625 000,00
---	---------------------

	INVESTISSEMENT	Opérations réelles (1)	Opérations d'ordre (2)	TOTAL
10	Dotations, fonds divers et réserves (sauf 106)	0,00	0,00	0,00
13	Subventions d'investissement	49 500,00	0,00	49 500,00
14	<i>Prov. Réglementées, amort. dérogatoires</i>		0,00	0,00
15	<i>Provisions pour risques et charges (4)</i>		0,00	0,00
16	Emprunts et dettes assimilées (sauf 1688 non budgétaire)	2 763 588,00	0,00	2 763 588,00
18	Comptes liaison : affectat° BA, régies	0,00	0,00	0,00
20	Immobilisations incorporelles	0,00	0,00	0,00
21	Immobilisations corporelles	0,00	0,00	0,00
22	Immobilisations reçues en affectation	0,00	0,00	0,00
23	Immobilisations en cours	0,00	0,00	0,00
26	Participations et créances rattachées	0,00	0,00	0,00
27	Autres immobilisations financières	0,00	0,00	0,00
28	<i>Amortissement des immobilisations</i>		900 000,00	900 000,00
29	<i>Dépréciation des immobilisations (4)</i>		0,00	0,00
39	<i>Dépréciat° des stocks et en-cours (4)</i>		0,00	0,00
45...	Opérations pour compte de tiers (5)	0,00	0,00	0,00
481	<i>Charges à répartir plusieurs exercices</i>		0,00	0,00
3...	Stocks	0,00	0,00	0,00
021	<i>Virement de la section d'exploitation</i>		778 912,00	778 912,00
	Recettes d'investissement – Total	2 813 088,00	1 678 912,00	4 492 000,00

+

R 001 SOLDE D'EXECUTION POSITIF REPORTE OU ANTICIPE	0,00
--	-------------

+

AFFECTATION AUX COMPTES 106	0,00
------------------------------------	-------------

=

TOTAL DES RECETTES D'INVESTISSEMENT CUMULEES	4 492 000,00
---	---------------------

- (1) Y compris les opérations relatives au rattachement des charges et des produits et les opérations d'ordre semi-budgétaires.
- (2) Voir liste des opérations d'ordre.
- (3) Permet de retracer les variations de stocks (sauf stocks de marchandises et de fournitures).
- (4) Si la régie applique le régime des provisions budgétaires.
- (5) Seul le total des opérations pour compte de tiers figure sur cet état (voir le détail Annexe IV A7).
- (6) Ce chapitre existe uniquement en M. 41, en M. 43 et en M. 44.

III – VOTE DU BUDGET	III
SECTION D'EXPLOITATION – DETAIL DES DEPENSES	A1

Chap / art (1)	Libellé (1)	Pour mémoire budget précédent (2)	Propositions nouvelles (3)	Vote (4)
011	Charges à caractère général (5) (6)	4 068 862,00	4 220 088,00	4 220 088,00
611	Sous-traitance générale	3 111 262,00	3 386 000,00	3 386 000,00
6132	Locations immobilières	340 000,00	345 000,00	345 000,00
614	Charges locatives et de copropriété	117 600,00	105 000,00	105 000,00
618	Divers	100 000,00	0,00	0,00
63512	Taxes foncières	400 000,00	380 000,00	380 000,00
637	Autres impôts, taxes (autres organismes)	0,00	4 088,00	4 088,00
012	Charges de personnel, frais assimilés	0,00	0,00	0,00
014	Atténuations de produits (7)	0,00	0,00	0,00
65	Autres charges de gestion courante	0,00	0,00	0,00
6541	Créances admises en non-valeur	0,00	0,00	0,00
TOTAL = DEPENSES DE GESTION DES SERVICES (a) = (011 + 012 + 014 + 65)		4 068 862,00	4 220 088,00	4 220 088,00
66	Charges financières (b) (8)	700 000,00	706 000,00	706 000,00
66111	Intérêts réglés à l'échéance	700 000,00	706 000,00	706 000,00
66112	Intérêts - Rattachement des ICNE	0,00	0,00	0,00
67	Charges exceptionnelles (c)	0,00	20 000,00	20 000,00
673	Titres annulés sur exercices antérieurs	0,00	20 000,00	20 000,00
68	Dotations aux provisions et dépréciat° (d) (9)	0,00	0,00	0,00
69	Impôts sur les bénéfiques et assimilés (e) (10)	0,00	0,00	0,00
022	Dépenses imprévues (f)	0,00	0,00	0,00
TOTAL DES DEPENSES REELLES = a + b + c + d + e + f		4 768 862,00	4 946 088,00	4 946 088,00
023	Virement à la section d'investissement	0,00	778 912,00	778 912,00
042	Opérat° ordre transfert entre sections (11) (12)	900 000,00	900 000,00	900 000,00
6811	Dot. amort. Immos incorp. et corporelles	900 000,00	900 000,00	900 000,00
TOTAL DES PRELEVEMENTS AU PROFIT DE LA SECTION D'INVESTISSEMENT		900 000,00	1 678 912,00	1 678 912,00
043	Opérat° ordre intérieur de la section	0,00	0,00	0,00
TOTAL DES DEPENSES D'ORDRE		900 000,00	1 678 912,00	1 678 912,00
TOTAL DES DEPENSES D'EXPLOITATION DE L'EXERCICE (= Total des opérations réelles et d'ordre)		5 668 862,00	6 625 000,00	6 625 000,00

+

RESTES A REALISER N-1 (13)	0,00
-----------------------------------	-------------

+

D 002 RESULTAT REPORTE OU ANTICIPE (13)	0,00
--	-------------

=

TOTAL DES DEPENSES D'EXPLOITATION CUMULEES	6 625 000,00
---	---------------------

Détail du calcul des ICNE au compte 66112 (8)

Montant des ICNE de l'exercice	30 338,04
- Montant des ICNE de l'exercice N-1	30 338,04
= Différence ICNE N – ICNE N-1	0,00

(1) Détailler les chapitres budgétaires par article conformément au plan de comptes appliqué par la commune ou l'établissement.

(2) Cf. Modalités de vote I.

(3) Hors restes à réaliser.

(4) Le vote de l'organe délibérant porte uniquement sur les propositions nouvelles.

(5) Le compte 621 est retracé au sein du chapitre 012.

(6) Le compte 634 est uniquement ouvert en M. 41.

(7) Le compte 739 est uniquement ouvert en M. 43 et en M. 44.

(8) Si le mandatement des ICNE de l'exercice est inférieur au montant de l'exercice N-1, le montant du compte 66112 sera négatif.

(9) Si la régie applique le régime des provisions semi-budgétaires, ainsi que pour la dotation aux dépréciations des stocks de fournitures et de marchandises, des créances et des valeurs mobilières de placement, aux dépréciations des comptes de tiers et aux dépréciations des comptes financiers.

(10) Ce chapitre n'existe pas en M. 49.

(11) Cf. définitions du chapitre des opérations d'ordre, DE 042 = RI 040.

(12) Le compte 6815 peut figurer dans le détail du chapitre 042 si la régie applique le régime des provisions budgétaires.

(13) Inscrire en cas de reprise des résultats de l'exercice précédent (après vote du compte administratif ou si reprise anticipée des résultats).

III – VOTE DU BUDGET	III
SECTION D'EXPLOITATION – DETAIL DES RECETTES	A2

Chap / art(1)	Libellé (1)	Pour mémoire budget précédent (2)	Propositions nouvelles (3)	Vote (4)
013	Atténuations de charges (5)	0,00	0,00	0,00
70	Ventes produits fabriqués, prestations	3 361 506,00	3 647 000,00	3 647 000,00
706	Prestations de services	0,00	3 582 000,00	3 582 000,00
7087	Remboursement de frais	62 000,00	65 000,00	65 000,00
7088	Autres produits activités annexes	3 299 506,00	0,00	0,00
73	Produits issus de la fiscalité (6)	0,00	0,00	0,00
74	Subventions d'exploitation	2 159 858,00	2 950 000,00	2 950 000,00
74	Subventions d'exploitation	2 159 858,00	2 950 000,00	2 950 000,00
75	Autres produits de gestion courante	26 498,00	28 000,00	28 000,00
757	Redevances des fermiers, concession..	26 498,00	28 000,00	28 000,00
TOTAL = RECETTES DE GESTION DES SERVICES (a) = 013 + 70 + 73 + 74 + 75		5 547 862,00	6 625 000,00	6 625 000,00
76	Produits financiers (b)	0,00	0,00	0,00
77	Produits exceptionnels (c)	0,00	0,00	0,00
78	Reprises sur provisions et dépréciations (d) (7)	0,00	0,00	0,00
TOTAL DES RECETTES REELLES = a + b + c + d		5 547 862,00	6 625 000,00	6 625 000,00
042	Opérat° ordre transfert entre sections (8) (9)	121 000,00	0,00	0,00
722	Immobilisations corporelles	121 000,00	0,00	0,00
043	Opérat° ordre intérieur de la section (8)	0,00	0,00	0,00
TOTAL DES RECETTES D'ORDRE		121 000,00	0,00	0,00
TOTAL DES RECETTES D'EXPLOITATION DE L'EXERCICE (= Total des opérations réelles et d'ordre)		5 668 862,00	6 625 000,00	6 625 000,00

+

RESTES A REALISER N-1 (10)	0,00
-----------------------------------	-------------

+

R 002 RESULTAT REPORTE OU ANTICIPE (10)	0,00
--	-------------

=

TOTAL DES RECETTES D'EXPLOITATION CUMULEES	6 625 000,00
---	---------------------

Détail du calcul des ICNE au compte 7622

Montant des ICNE de l'exercice	0,00
- Montant des ICNE de l'exercice N-1	0,00
= Différence ICNE N – ICNE N-1	0,00

(1) Détailler les chapitres budgétaires par article conformément au plan de comptes appliqué par la régie.

(2) Cf. Modalités de vote I.

(3) Hors restes à réaliser.

(4) Le vote de l'assemblée porte uniquement sur les propositions nouvelles.

(5) Le compte 699 n'existe pas en M. 49.

(6) Ce chapitre existe uniquement en M. 41, M. 43 et M. 44.

(7) Si la régie applique le régime des provisions semi-budgétaires, ainsi que pour la dotation aux dépréciations des stocks de fournitures et de marchandises, des créances et des valeurs mobilières de placement, aux dépréciations des comptes de tiers et aux dépréciations des comptes financiers.

(8) Cf. définitions du chapitre des opérations d'ordre, RE 042 = DI 040, RE 043 = DE 043.

(9) Le compte 7815 peut figurer dans le détail du chapitre 042 si la régie applique le régime des provisions budgétaires.

(10) Inscrire en cas de reprise des résultats de l'exercice précédent (après vote du compte administratif ou si reprise anticipée des résultats).

III – VOTE DU BUDGET	III
SECTION D'INVESTISSEMENT – DETAIL DES DEPENSES	B1

Chap / art (1)	Libellé (1)	Pour mémoire budget précédent (2)	Propositions nouvelles (3)	Vote (4)
20	Immobilisations incorporelles (hors opérations)	0,00	0,00	0,00
2088	Autres immobilisations incorporelles	0,00	0,00	0,00
21	Immobilisations corporelles (hors opérations)	0,00	0,00	0,00
2188	Autres immobilisations corporelles	0,00	0,00	0,00
22	Immobilisations reçues en affectation (hors opérations)	0,00	0,00	0,00
23	Immobilisations en cours (hors opérations)	2 506 000,00	3 743 000,00	3 743 000,00
2313	Constructions	441 000,00	3 310 000,00	3 310 000,00
2317	Immo. corporelles reçues mise à dispo.	2 065 000,00	433 000,00	433 000,00
Total des dépenses d'équipement		2 506 000,00	3 743 000,00	3 743 000,00
10	Dotations, fonds divers et réserves	0,00	0,00	0,00
13	Subventions d'investissement	0,00	0,00	0,00
16	Emprunts et dettes assimilées	563 000,00	749 000,00	749 000,00
1641	Emprunts en euros	563 000,00	749 000,00	749 000,00
18	Compte de liaison : affectat° (BA,régie)	0,00	0,00	0,00
26	Participat° et créances rattachées	0,00	0,00	0,00
27	Autres immobilisations financières	0,00	0,00	0,00
020	Dépenses imprévues	0,00	0,00	0,00
Total des dépenses financières		563 000,00	749 000,00	749 000,00
Total des dépenses d'opérations pour compte de tiers		0,00	0,00	0,00
TOTAL DEPENSES REELLES		3 069 000,00	4 492 000,00	4 492 000,00
040	Opérat° ordre transfert entre sections (7) (8)	121 000,00	0,00	0,00
	<i>Reprises sur autofinancement antérieur</i>	<i>0,00</i>	<i>0,00</i>	<i>0,00</i>
	<i>Charges transférées</i>	<i>121 000,00</i>	<i>0,00</i>	<i>0,00</i>
2317	<i>Immo. corporelles reçues mise à dispo.</i>	<i>121 000,00</i>	<i>0,00</i>	<i>0,00</i>
041	Opérations patrimoniales (9)	0,00	0,00	0,00
TOTAL DEPENSES D'ORDRE		121 000,00	0,00	0,00
TOTAL DES DEPENSES D'INVESTISSEMENT DE L'EXERCICE (= Total des dépenses réelles et d'ordre)		3 190 000,00	4 492 000,00	4 492 000,00

+

RESTES A REALISER N-1 (10)	0,00
-----------------------------------	-------------

+

D 001 SOLDE D'EXECUTION NEGATIF REPORTE OU ANTICIPE (10)	0,00
---	-------------

=

TOTAL DES DEPENSES D'INVESTISSEMENT CUMULEES	4 492 000,00
---	---------------------

(1) Détailler les chapitres budgétaires par article conformément au plan de comptes appliqué par la régie.

(2) Cf. Modalités de vote I.

(3) Hors restes à réaliser.

(4) Le vote de l'organe délibérant porte uniquement sur les propositions nouvelles.

(5) Voir état III B3 pour le détail des opérations d'équipement.

(6) Voir annexe IV A7 pour le détail des opérations pour compte de tiers.

(7) Cf. définitions du chapitre des opérations d'ordre, *DI 040 = RE 042*.

(8) Le compte 15...2 peut figurer dans le détail du chapitre 042 si la régie applique le régime des provisions budgétaires.

(9) Cf. définitions du chapitre des opérations d'ordre, *DI 041 = RI 041*.

(10) Inscrire en cas de reprise des résultats de l'exercice précédent (après vote du compte administratif ou si reprise anticipée des résultats).

III – VOTE DU BUDGET	III
SECTION D'INVESTISSEMENT – DETAIL DES RECETTES	B2

Chap / art (1)	Libellé (1)	Pour mémoire budget précédent (2)	Propositions nouvelles (3)	Vote (4)
13	Subventions d'investissement	126 400,00	49 500,00	49 500,00
1311	Subv. équipt Etat et établ. Nationaux	126 400,00	49 500,00	49 500,00
16	Emprunts et dettes assimilées (hors 165)	2 163 600,00	2 763 588,00	2 763 588,00
1641	Emprunts en euros	2 163 600,00	2 763 588,00	2 763 588,00
20	Immobilisations incorporelles	0,00	0,00	0,00
21	Immobilisations corporelles	0,00	0,00	0,00
22	Immobilisations reçues en affectation	0,00	0,00	0,00
23	Immobilisations en cours	0,00	0,00	0,00
Total des recettes d'équipement		2 290 000,00	2 813 088,00	2 813 088,00
10	Dotations, fonds divers et réserves	0,00	0,00	0,00
165	Dépôts et cautionnements reçus	0,00	0,00	0,00
18	Compte de liaison : affectat° (BA,régie)	0,00	0,00	0,00
26	Participat° et créances rattachées	0,00	0,00	0,00
27	Autres immobilisations financières	0,00	0,00	0,00
Total des recettes financières		0,00	0,00	0,00
Total des recettes d'opérations pour compte de tiers		0,00	0,00	0,00
TOTAL RECETTES REELLES		2 290 000,00	2 813 088,00	2 813 088,00
021	Virement de la section d'exploitation	0,00	778 912,00	778 912,00
040	Opérat° ordre transfert entre sections (6) (7)	900 000,00	900 000,00	900 000,00
2805	Licences, logiciels, droits similaires	2 500,00	10 000,00	10 000,00
281738	Autres constructions (mise à dispo)	828 500,00	835 000,00	835 000,00
281741	Bâtiments (mise à disposition)	25 000,00	25 000,00	25 000,00
281753	Installations caractère spécifique (mad)	4 000,00	4 000,00	4 000,00
281784	Mobilier (mise à disposition)	1 000,00	1 000,00	1 000,00
281788	Autres immos corpo (mise à disposition)	26 000,00	21 000,00	21 000,00
28188	Autres	13 000,00	4 000,00	4 000,00
TOTAL DES PRELEVEMENTS PROVENANT DE LA SECTION D'EXPLOITATION		900 000,00	1 678 912,00	1 678 912,00
041	Opérations patrimoniales (8)	0,00	0,00	0,00
TOTAL RECETTES D'ORDRE		900 000,00	1 678 912,00	1 678 912,00
TOTAL DES RECETTES D'INVESTISSEMENT DE L'EXERCICE (= Total des recettes réelles et d'ordre)		3 190 000,00	4 492 000,00	4 492 000,00

+

RESTES A REALISER N-1 (9)	0,00
----------------------------------	-------------

+

R 001 SOLDE D'EXECUTION POSITIF REPORTE OU ANTICIPE (9)	0,00
--	-------------

=

TOTAL DES RECETTES D'INVESTISSEMENT CUMULEES	4 492 000,00
---	---------------------

(1) Détailler les chapitres budgétaires par article conformément au plan de comptes appliqué par la régie.

(2) Cf. Modalités de vote I.

(3) Hors restes à réaliser.

(4) Le vote de l'organe délibérant porte uniquement sur les propositions nouvelles.

(5) Voir annexe IV A7 pour le détail des opérations pour compte de tiers.

(6) Cf. définitions du chapitre des opérations d'ordre, RI 040 = DE 042.

(7) Le compte 15...2 peut figurer dans le détail du chapitre 042 si la régie applique le régime des provisions budgétaires.

(8) Cf. définitions du chapitre des opérations d'ordre, DI 041 = RI 041.

(9) Inscrire en cas de reprise des résultats de l'exercice précédent (après vote du compte administratif ou si reprise anticipée des résultats).

III – VOTE DU BUDGET	III
DETAIL DES CHAPITRES D'OPERATION D'EQUIPEMENT	B3

Cet état ne contient pas d'information.

IV – ANNEXES	IV
ELEMENTS DU BILAN – ETAT DE LA DETTE – REPARTITION PAR NATURE DE DETTE	A1.2

A1.2 – REPARTITION PAR NATURE DE DETTE (hors 16449 et 166)

Nature (Pour chaque ligne, indiquer le numéro de contrat)	Emprunts et dettes à l'origine du contrat													
	Organisme prêteur ou chef de file	Date de signature	Date d'émission ou date de mobilisation (1)	Date du premier remboursement	Nominal (2)	Type de taux d'intérêt (3)	Index (4)	Taux initial		Devise	Périodicité des remboursements (6)	Profil d'amortissement (7)	Possibilité de remboursement anticipé O/N	Catégorie d'emprunt (8)
								Niveau de taux (5)	Taux actuariel					
163 Emprunts obligataires (Total)					0,00									
164 Emprunts auprès d'établissement de crédit (Total)					18 133 969,90									
1641 Emprunts en euros (total)					18 133 969,90									
201503	SOCIETE GENERALE	11/07/2004	01/01/2016	11/07/2016	2 958 385,48	F	Taux fixe à 3.9 %	3,900	3,900	EUR	A	P	O	A-1
201504	CAISSE D'EPARGNE	18/12/2015	01/01/2016	25/10/2016	1 678 802,68	F	Taux fixe à 4.2 %	4,200	4,200	EUR	A	C	O	A-1
201505	SFIL CAFFIL	18/02/2010	01/12/2015	01/12/2016	13 496 781,74	C	3.89-(5*Cap 8.25 sur CMS USD 10 Ans(Postfixé))	3,890	3,950	EUR	A	X	O	E-4
1643 Emprunts en devises (total)					0,00									
16441 Emprunts assortis d'une option de tirage sur ligne de trésorerie (total)					0,00									
165 Dépôts et cautionnements reçus (Total)					0,00									
167 Emprunts et dettes assortis de conditions particulières (Total)					0,00									
1675 Dettes pour METP et PPP (total)					0,00									
1678 Autres emprunts et dettes (total)					0,00									
168 Emprunts et dettes assimilés (Total)					0,00									
1681 Autres emprunts (total)					0,00									

Dijon Métropole - DM-Bud 11 Parkings en ouvrage - BP - 2018

Nature (Pour chaque ligne, indiquer le numéro de contrat)	Emprunts et dettes à l'origine du contrat													
	Organisme prêteur ou chef de file	Date de signature	Date d'émission ou date de mobilisation (1)	Date du premier remboursement	Nominal (2)	Type de taux d'intérêt (3)	Index (4)	Taux initial		Devise	Périodicité des remboursements (6)	Profil d'amortissement (7)	Possibilité de remboursement anticipé O/N	Catégorie d'emprunt (8)
								Niveau de taux (5)	Taux actuariel					
1682 Bons à moyen terme négociables (total)					0,00									
1687 Autres dettes (total)					0,00									
Total général					18 133 969,90									

(1) Si un emprunt donne lieu à plusieurs mobilisations, indiquer la date de la première mobilisation.

(2) Nominal : montant emprunté à l'origine.

(3) Type de taux d'intérêt : F : fixe ; V : variable simple ; C : complexe (c'est-à-dire un taux variable qui n'est pas seulement défini comme la simple addition d'un taux usuel de référence et d'une marge exprimée en point de pourcentage).

(4) Mentionner le ou les types d'index (ex : Euribor 3 mois).

(5) Indiquer le niveau de taux à l'origine du contrat.

(6) Indiquer la périodicité des remboursements : A : annuelle ; M : mensuelle ; B : bimestrielle ; S : semestrielle ; T : trimestrielle ; X autre.

(7) Indiquer C pour amortissement constant, P pour amortissement progressif, F pour *in fine*, X pour autres à préciser.

(8) Catégorie d'emprunt à l'origine. Exemple A-1 (cf. la classification des emprunts suivant la typologie de la circulaire IOCB1015077C du 25 juin 2010 sur les produits financiers offerts aux collectivités territoriales).

IV – ANNEXES	IV
ELEMENTS DU BILAN – ETAT DE LA DETTE – REPARTITION PAR NATURE DE DETTE	A1.2

A1.2 – REPARTITION PAR NATURE DE DETTE (hors 16449 et 166) (suite)

Nature (Pour chaque ligne, indiquer le numéro de contrat)	Emprunts et dettes au 01/01/N											
	Couverture ? O/N (10)	Montant couvert	Catégorie d'emprunt après couverture éventuelle (11)	Capital restant dû au 01/01/N	Durée résiduelle (en années)	Taux d'intérêt			Annuité de l'exercice			ICNE de l'exercice
						Type de taux (12)	Index (13)	Niveau de taux d'intérêt à la date de vote du budget (14)	Capital	Charges d'intérêt (15)	Intérêts perçus (le cas échéant) (16)	
163 Emprunts obligataires (Total)		0,00		0,00					0,00	0,00	0,00	0,00
164 Emprunts auprès d'établissement de crédit (Total)		0,00		17 053 379,24					748 713,07	675 092,71	0,00	88 087,99
1641 Emprunts en euros (total)		0,00		17 053 379,24					748 713,07	675 092,71	0,00	88 087,99
201503	N	0,00	A-1	2 301 393,24	5,53	F	Taux fixe à 3.9 %	3,900	347 835,66	89 754,34	0,00	36 111,38
201504	N	0,00	A-1	1 373 565,82	8,82	F	Taux fixe à 4.2 %	4,200	152 618,43	57 689,76	0,00	9 413,00
201505	N	0,00	E-4	13 378 420,18	16,92	C	3.89-(5*Cap 8.25 sur CMS USD 10 Ans(Postfixé))	3,950	248 258,98	527 648,61	0,00	42 563,61
1643 Emprunts en devises (total)		0,00		0,00					0,00	0,00	0,00	0,00
16441 Emprunts assortis d'une option de tirage sur ligne de trésorerie (total) (9)		0,00		0,00					0,00	0,00	0,00	0,00
165 Dépôts et cautionnements reçus (Total)		0,00		0,00					0,00	0,00	0,00	0,00
167 Emprunts et dettes assortis de conditions particulières (Total)		0,00		0,00					0,00	0,00	0,00	0,00
1675 Dettes pour METP et PPP (total)		0,00		0,00					0,00	0,00	0,00	0,00
1678 Autres emprunts et dettes (total)		0,00		0,00					0,00	0,00	0,00	0,00
168 Emprunts et dettes assimilés (Total)		0,00		0,00					0,00	0,00	0,00	0,00
1681 Autres emprunts (total)		0,00		0,00					0,00	0,00	0,00	0,00
1682 Bons à moyen terme négociables (total)		0,00		0,00					0,00	0,00	0,00	0,00
1687 Autres dettes (total)		0,00		0,00					0,00	0,00	0,00	0,00
Total général		0,00		17 053 379,24					748 713,07	675 092,71	0,00	88 087,99

(9) S'agissant des emprunts assortis d'une ligne de trésorerie, il faut faire ressortir le remboursement du capital de la dette prévue pour l'exercice correspondant au véritable endettement.

(10) Si l'emprunt est soumis à couverture, il convient de compléter le tableau « détail des opérations de couverture ».

(11) Catégorie d'emprunt. Exemple A-1 (cf. la classification des emprunts suivant la typologie de la circulaire IOCB1015077C du 25 juin 2010 sur les produits financiers offerts aux collectivités territoriales).

(12) Type de taux d'intérêt après opérations de couverture : F : fixe ; V : variable simple ; C : complexe (c'est-à-dire un taux variable qui n'est pas seulement défini comme la simple addition d'un taux usuel de référence et d'une marge exprimée en point de pourcentage).

(13) Mentionner l'index en cours au 01/01/N après opérations de couverture.

(14) Taux après opérations de couverture éventuelles. Pour les emprunts à taux variable, indiquer le niveau à la date de vote du budget.

(15) Il s'agit des intérêts dus au titre du contrat initial et comptabilisés à l'article 66111 « Intérêts réglés à l'échéance » (intérêts décaissés) et intérêts éventuels dus au titre du contrat d'échange éventuel et comptabilisés à l'article 668.

(16) Indiquer les intérêts éventuellement reçus au titre du contrat d'échange éventuel et comptabilisés au 768.

IV – ANNEXES	IV
ELEMENTS DU BILAN – ETAT DE LA DETTE – REPARTITION DES EMPRUNTS PAR STRUCTURE DE TAUX	A1.3

A1.3 – REPARTITION DES EMPRUNTS PAR STRUCTURE DE TAUX (HORS A1)

Emprunts ventilés par structure de taux selon le risque le plus élevé (Pour chaque ligne, indiquer le numéro de contrat) (1)	Organisme prêteur ou chef de file	Nominal (2)	Capital restant dû au 01/01/N (3)	Type d'indices (4)	Durée du contrat	Dates des périodes bonifiées	Taux minimal (5)	Taux maximal (6)	Coût de sortie (7)	Taux maximal après couverture éventuelle (8)	Niveau du taux à la date de vote du budget (9)	Intérêts à payer au cours de l'exercice (10)	Intérêts à percevoir au cours de l'exercice (le cas échéant) (11)	% par type de taux selon le capital restant dû
Echange de taux, taux variable simple plafonné (cap) ou encadré (tunnel) (A)														
TOTAL (A)		0,00	0,00						0,00			0,00	0,00	0,00
Barrière simple (B)														
TOTAL (B)		0,00	0,00						0,00			0,00	0,00	0,00
Option d'échange (C)														
TOTAL (C)		0,00	0,00						0,00			0,00	0,00	0,00
Multiplicateur jusqu'à 3 ou multiplicateur jusqu'à 5 capé (D)														
TOTAL (D)		0,00	0,00						0,00			0,00	0,00	0,00
Multiplicateur jusqu'à 5 (E)														
201505	SFIL CAFFIL	13 496 781,74	13 378 420,18	4	0,00		3.89-(5*Cap 8.25 sur CMS USD 10 Ans(Postfixé))	3.89-(5*Cap 8.25 sur CMS USD 10 Ans(Postfixé))	0,00	3,950	527 648,61	0,00	78,45	
TOTAL (E)		13 496 781,74	13 378 420,18						0,00		527 648,61	0,00	78,45	
Autres types de structures (F)														
TOTAL (F)		0,00	0,00						0,00		0,00	0,00	0,00	
TOTAL GENERAL		13 496 781,74	13 378 420,18						0,00		527 648,61	0,00	78,45	

(1) Répartir les emprunts selon le type de structure de taux (de A à F selon la classification de la charte de bonne conduite) en fonction du risque le plus élevé à courir sur toute la durée de vie du contrat de prêt et après opérations de couverture éventuelles.

(2) Nominal : montant emprunté à l'origine. En cas de couverture partielle d'un emprunt, indiquer séparément sur deux lignes la part du nominal couvert et la part non couverte.

(3) En cas de couverture partielle d'un emprunt, indiquer séparément sur deux lignes la part du capital restant dû couvert et la part non couverte.

(4) Indiquer la classification de l'indice sous-jacent suivant la typologie de la circulaire du 25 juin 2010 sur les produits financiers (de 1 à 6). 1 : Indice zone euro / 2 : Indices inflation française ou zone euro ou écart entre ces indices / 3 : Ecart indice zone euro / 4 : Indices hors zone euro ou écart d'indices dont l'un est hors zone euro / 5 : écarts d'indices hors zone euro / 6 : autres indices.

(5) Taux hors opération de couverture. Indiquer le montant, l'index ou la formule correspondant au taux minimal du contrat de prêt sur toute la durée du contrat.

(6) Taux hors opération de couverture. Indiquer le montant, l'index ou la formule correspondant au taux maximal du contrat de prêt sur toute la durée du contrat.

Dijon Métropole - DM-Bud 11 Parkings en ouvrage - BP - 2018

(7) Coût de sortie : indiquer le montant de l'indemnité contractuelle de remboursement définitif de l'emprunt au 01/01/N ou le cas échéant, à la prochaine date d'échéance.

(8) Montant, index ou formule.

(9) Indiquer le niveau de taux après opérations de couverture éventuelles. Pour les emprunts à taux variables, indiquer le niveau du taux à la date de vote du budget.

(10) Indiquer les intérêts à payer au titre du contrat initial et comptabilisés à l'article 66111 et des intérêts éventuels à payer au titre du contrat d'échange et comptabilisés à l'article 668.

(11) Indiquer les intérêts à percevoir au titre du contrat d'échange et comptabilisés au 768.

IV – ANNEXES	IV
ELEMENTS DU BILAN – ETAT DE LA DETTE – TYPOLOGIE DE LA REPARTITION DE L'ENCOURS	A1.4

A1.4 – TYPOLOGIE DE LA REPARTITION DE L'ENCOURS (1)

Indices sous-jacents		(1) Indices zone euro	(2) Indices inflation française ou zone euro ou écart entre ces indices	(3) Ecart d'indices zone euro	(4) Indices hors zone euro et écarts d'indices dont l'un est un indice hors zone euro	(5) Ecart d'indices hors zone euro	(6) Autres indices
(A) Taux fixe simple. Taux variable simple. Echange de taux fixe contre taux variable ou inversement. Echange de taux structuré contre taux variable ou taux fixe (sens unique). Taux variable simple plafonné (cap) ou encadré (tunnel)	Nombre de produits	2	0	0	0	0	
	% de l'encours	21,55	0,00	0,00	0,00	0,00	
	Montant en euros	3 674 959,06	0,00	0,00	0,00	0,00	
(B) Barrière simple. Pas d'effet de levier	Nombre de produits	0	0	0	0	0	
	% de l'encours	0,00	0,00	0,00	0,00	0,00	
	Montant en euros	0,00	0,00	0,00	0,00	0,00	
(C) Option d'échange (swaption)	Nombre de produits	0	0	0	0	0	
	% de l'encours	0,00	0,00	0,00	0,00	0,00	
	Montant en euros	0,00	0,00	0,00	0,00	0,00	
(D) Multiplicateur jusqu'à 3 ; multiplicateur jusqu'à 5 capé	Nombre de produits	0	0	0	0	0	
	% de l'encours	0,00	0,00	0,00	0,00	0,00	
	Montant en euros	0,00	0,00	0,00	0,00	0,00	
(E) Multiplicateur jusqu'à 5	Nombre de produits	0	0	0	1	0	
	% de l'encours	0,00	0,00	0,00	78,45	0,00	
	Montant en euros	0,00	0,00	0,00	13 378 420,18	0,00	
(F) Autres types de structures	Nombre de produits						0
	% de l'encours						0,00
	Montant en euros						0,00

(1) Cette annexe retrace le stock de dette au 01/01/N après opérations de couverture éventuelles.

IV – ANNEXES	IV
ELEMENTS DU BILAN METHODES UTILISEES POUR LES AMORTISSEMENTS	A2

A2 – AMORTISSEMENTS – METHODES UTILISEES

CHOIX DE L'ASSEMBLEE DELIBERANTE	Délibération du
Biens de faible valeur Seuil unitaire en deçà duquel les immobilisations de peu de valeur s'amortissent sur un an (article R. 2321-1 du CGCT) : 800 €	18/12/2014

Procédure d'amortissement (linéaire, dégressif, variable)	Catégories de biens amortis	Durée (en années)	
L	Immobilisations incorporelles (dont logiciels, brevets)	5	18/12/2014
L	Frais d'études et frais d'insertion non suivis de réalisation	5	18/12/2014
L	Frais de recherche et développement	5	18/12/2014
L	Véhicules motorisés légers (voitures, 2 roues) et véhicules non motorisés (bicyclettes)	10	18/12/2014
L	Camions et véhicules industriels	12	18/12/2014
L	Mobilier	10	18/12/2014
L	Matériel de bureau électrique ou électronique	5	18/12/2014
L	Matériel informatique	5	18/12/2014
L	Matériel divers	10	18/12/2014
L	Installations, matériels et outillages techniques	15	18/12/2014
L	Bâtiments	50	18/12/2014
L	Autres constructions	50	18/12/2014
L	Constructions sur sol d'autrui (amorties sur la durée du bail)	0	18/12/2014
L	Immo. reçues au titre d'une mise à dispo. - autres constructions	50	18/12/2014
L	Immo. reçues au titre d'une mise à dispo. - construc./sol autrui (amort./ durée bail)	0	18/12/2014
L	Immo. reçues au titre d'une mise à dispo. - instal. à caractère spécifique	15	18/12/2014
L	Immo. reçues au titre d'une mise à dispo. - camions et véhicules indus.	12	18/12/2014
L	Immo. reçues au titre d'une mise à dispo. - mat. de bureau et informatique	5	18/12/2014
L	Immo. reçues au titre d'une mise à dispo. - mobilier	10	18/12/2014
L	Immo. reçues au titre d'une mise à dispo. - matériel divers	10	18/12/2014

IV – ANNEXES	IV
ELEMENTS DU BILAN EQUILIBRE DES OPERATIONS FINANCIERES – DEPENSES	A4.1

DEPENSES A COUVRIR PAR DES RESSOURCES PROPRES

Art. (1)	Libellé (1)	Propositions nouvelles	Vote (2)
DEPENSES TOTALES A COUVRIR PAR DES RESSOURCES PROPRES =A + B		749 000,00	I 749 000,00
16 Emprunts et dettes assimilées (A)		749 000,00	749 000,00
1631	Emprunts obligataires	0,00	0,00
1641	Emprunts en euros	749 000,00	749 000,00
1643	Emprunts en devises	0,00	0,00
16441	Opérat° afférentes à l'emprunt	0,00	0,00
1678	Autres emprunts et dettes	0,00	0,00
1681	Autres emprunts	0,00	0,00
1682	Bons à moyen terme négociables	0,00	0,00
1687	Autres dettes	0,00	0,00
Dépenses et transferts à déduire des ressources propres (B)		0,00	0,00
10...	<i>Reprise de dotations, fonds divers et réserves</i>		
10...	Reversement de dotations, fonds divers et réserves		
139	<i>Subv. invest. transférées cpte résultat</i>	0,00	0,00
020	Dépenses imprévues	0,00	0,00

	Op. de l'exercice I	Restes à réaliser en dépenses de l'exercice précédent (3) (4)	Solde d'exécution D001 (3) (4)	TOTAL II
Dépenses à couvrir par des ressources propres	749 000,00	0,00	0,00	749 000,00

(1) Détailler les chapitres budgétaires par article conformément au plan de comptes.

(2) Crédits de l'exercice votés lors de la séance.

(3) Inscrire uniquement si le compte administratif est voté ou en cas de reprise anticipée des résultats de l'exercice précédent.

(4) Indiquer le montant correspondant figurant en II - Présentation générale du budget – vue d'ensemble.

IV – ANNEXES	IV
ELEMENTS DU BILAN EQUILIBRE DES OPERATIONS FINANCIERES – RECETTES	A4.2

RESSOURCES PROPRES

Art. (1)	Libellé (1)	Propositions nouvelles	Vote (2)
RECETTES (RESSOURCES PROPRES) = a + b		1 678 912,00	III 1 678 912,00
Ressources propres externes de l'année (a)		0,00	0,00
10222	FCTVA	0,00	0,00
10228	Autres fonds globalisés	0,00	0,00
26...	Participations et créances rattachées		
27...	Autres immobilisations financières		
Ressources propres internes de l'année (b) (3)		1 678 912,00	1 678 912,00
15...	Provisions pour risques et charges		
169	Primes de remboursement des obligations	0,00	0,00
26...	Participations et créances rattachées		
27...	Autres immobilisations financières		
28...	Amortissement des immobilisations		
2805	Licences, logiciels, droits similaires	10 000,00	10 000,00
281738	Autres constructions (mise à dispo)	835 000,00	835 000,00
281741	Bâtiments (mise à disposition)	25 000,00	25 000,00
281753	Installations caractère spécifique (mad)	4 000,00	4 000,00
281784	Mobilier (mise à disposition)	1 000,00	1 000,00
281788	Autres immos corpo (mise à disposition)	21 000,00	21 000,00
28188	Autres	4 000,00	4 000,00
29...	Dépréciation des immobilisations		
39...	Dépréciat° des stocks et en-cours		
481...	Charges à répartir plusieurs exercices		
021	Virement de la section d'exploitation	778 912,00	778 912,00

	Opérations de l'exercice III	Restes à réaliser en recettes de l'exercice précédent (4) (5)	Solde d'exécution R001 (4) (5)	Affectation R106 (4)	TOTAL IV
Total ressources propres disponibles	1 678 912,00	0,00	0,00	0,00	1 678 912,00

	Montant	
Dépenses à couvrir par des ressources propres	II	749 000,00
Ressources propres disponibles	IV	1 678 912,00
Solde	V = IV – II (6)	929 912,00

(1) Les comptes 15, 169, 26, 27, 28, 29, 39 et 481 sont à détailler conformément au plan de comptes.

(2) Crédits de l'exercice votés lors de la séance.

(3) Les comptes 15, 29 et 39 sont présentés uniquement si la commune ou l'établissement applique le régime des provisions budgétaires.

(4) Inscrire uniquement si le compte administratif est voté ou en cas de reprise anticipée des résultats de l'exercice précédent.

(5) Indiquer le montant correspondant figurant en II - Présentation générale du budget – vue d'ensemble.

(6) Indiquer le signe algébrique.

IV – ANNEXES	IV
ENGAGEMENTS HORS BILAN AUTORISATIONS DE PROGRAMME ET CREDITS DE PAIEMENT	B2.1

B2.1 – SITUATION DES AUTORISATIONS DE PROGRAMME ET CREDITS DE PAIEMENT

N° ou intitulé de l'AP	Montant des AP			Montant des CP		
	Pour mémoire AP votée y compris ajustement	Révision de l'exercice N	Total cumulé (toutes les délibérations y compris pour N)	Crédits de paiement antérieurs (réalisations cumulées au 01/01/N) (1)	Crédits de paiement ouverts au titre de l'exercice N (2)	Restes à financer au-delà de N (3)
27P086E09 Création du parking Monge	7 500 000,00	0,00	7 500 000,00	441 000,00	3 310 000,00	3 749 000,00

(1) Il s'agit des réalisations effectives correspondant aux mandats émis.

(2) Il s'agit du montant prévu initialement par l'échéancier corrigé des révisions.

(3) Il s'agit de la différence entre les AP engagées et les CP consommés.

DIJON METROPOLE BUDGET PRIMITIF 2018
BUDGET PRINCIPAL ET BUDGETS ANNEXES
SIGNATURE

Présenté par le Président,
à Dijon, fait le 21 décembre 2017
F. Guais
Délibéré par le Conseil réuni en session
à Dijon, fait le 21 décembre 2017
Les membres du Conseil,

Nombre de membres en exercice : 79
Nombre de membres présents : 64
Nombre de suffrages exprimés : 74
VOTES : pour : 62
contre : 6
abstention : 6
Date de convocation le 15 décembre 2017

Ont voté	pour	contre	abstention	Ont voté	pour	contre	abstention
REBSAMEN François	<i>F. Rebsamen</i>			HERVIEU Catherine	<i>Cher</i>		
AKPINAR-ISTIQUAM Nuray				HOUPERT Alain			
ALMEIDA José	<i>Almeida</i>			JUBAN Danielle	<i>Almeida</i>		
AVENA Lê-Chinh	<i>Avéna</i>			KOENDERS Nathalie	<i>N. Koenders</i>		
BAUDEMONT Patrick	<i>Baudemont</i>			LEGRAND Louis			
BEGIN-CLAUDET Dominique	<i>Bégin</i>			LIEVREMONT Michèle	<i>Lievremont</i>		
BEKHTAOUI Mohamed	<i>Bekhtoui</i>			LUCISANO Florence	<i>Lucisano</i>		
BELLEVILLE Philippe	<i>Belleville</i>			MAGLICA Georges	<i>Maglica</i>		
BERTHIER Christophe	<i>Berthier</i>			MARIN Louise			
BICHOT Emmanuel		<i>Bichot</i>		MARTIN Christine	<i>Martin</i>		
BORDAT Benoît	<i>Bordat</i>			MARTIN Didier			
BOURGUIGNAT Laurent			<i>Bourguignat</i>	MASLOUHI Badiaâ	<i>Maslouhi</i>		
BOURNY Nicolas	<i>Bourny</i>			MASSON Jean-Patrick	<i>Masson</i>		
BRUGNOT Yves-Marie	<i>Brugnot</i>			MEKHANTAR Joël	<i>Mekhantar</i>		
BRUYERE Hervé	<i>Bruyere</i>			MENUT Gilbert	<i>Menut</i>		
CAMBILLARD Noëlle		<i>Cambillard</i>		MODDE Stéphanie	<i>Modde</i>		
CARRELET DE LOISY Jacques	<i>Carrelet</i>			MOREAU Patrick	<i>Moreau</i>		
CAVIN Édouard				MOREL Jean-Philippe	<i>Morel</i>		<i>Morel</i>
CHAMPION Lydie				NOWOTNY François	<i>Nowotny</i>		
CHAPUIS Patrick	<i>Chapuis</i>			ORSOLA Patrick	<i>Orsola</i>		
CHARRET-GODARD Océane	<i>Charret</i>			OUTHIER Chantal	<i>Outhier</i>		<i>Outhier</i>
DAL MOLIN Claudine	<i>Dal Molin</i>			PERRIN-LOUVRIER Anne	<i>Perrin-Louvrier</i>		
DECOMBARD Jean-Claude	<i>Decombard</i>			PIAN Jean-Yves	<i>Pian</i>		
DESAUBLIAUX Frederika				PIOMBINO Corinne			
DESEILLE François	<i>Desaille</i>			POPARD Colette	<i>Popard</i>		
DETANG Rémi	<i>Detang</i>			PRIBETICH Pierre	<i>Pribetich</i>		
DILLENSEGER Anne	<i>Dillenseger</i>			RICHARD Sandrine	<i>S. Richard</i>		
DODET Jean-François	<i>Dodet</i>			ROY Hélène	<i>Roy</i>		
DUBUET Jean	<i>Dubuet</i>			ROZOY Charles	<i>Rozoy</i>		
DUMONT Jean-Louis	<i>Dumont</i>			RUET Guillaume	<i>Ruet</i>		
ESMONIN Jean	<i>Esmoin</i>			SARTOR Dominique	<i>Sartor</i>		
FALCONNET Thierry	<i>Falconnet</i>			TENENBAUM Françoise	<i>Tenenbaum</i>		
FAVERJON Frédéric	<i>Faverjon</i>			THIEULEUX Damien			
FOUCHERES Gaston	<i>Fouchères</i>			TONOT Céline	<i>Tonot</i>		
GAUCHER Cyril	<i>Gaucher</i>			TROUWBORST Chantal	<i>Trouwborst</i>		
GIRARD Jean-Claude	<i>Girard</i>			VANDRIESSE Catherine			<i>Vandriessé</i>
GRIMPRET Dominique				VERPILLOT Jean-Michel			
GUENE Adrien				VOISIN-VAIRELLES			
HAMEAU Denis	<i>Hameau</i>			ZIVKOVIC Sladana	<i>Zivkovic</i>		
HÉLIE François	<i>Hélie</i>		<i>Hélie</i>				

ANNEXE A LA DÉLIBÉRATION **DU BUDGET PRIMITIF 2018 DE DIJON MÉTROPOLE**

PRÉSENTATION BRÈVE ET SYNTHÉTIQUE **RETRAÇANT LES INFORMATIONS FINANCIÈRES ESSENTIELLES**

Conformément à l'article 107 de la Loi n°2015-991 du 07 août 2015 portant nouvelle organisation territoriale de la République (dite loi NOTRe), et à l'article L.2313-1 du Code Général des Collectivités Territoriales, une « présentation brève et synthétique retraçant les informations financières essentielles » est jointe au budget primitif afin de permettre aux citoyens d'en saisir les enjeux.

Si la note explicative du budget primitif adressée à l'ensemble des membres du conseil métropolitain dans les conditions définies par l'article L.2121-12 du code général des collectivités territoriales - et qui sera consultable sur le site Internet de la Métropole suite à l'adoption du budget primitif - permet déjà de répondre à cette obligation légale, Dijon Métropole a souhaité, en complément, établir un document synthétique retraçant les éléments de contexte et les principales informations financières du budget.

Pour davantage de précisions, les citoyens peuvent également consulter la note explicative du budget adressée à l'ensemble des élus, et qui comporte une présentation plus détaillée des différents postes budgétaires.

Stratégie budgétaire de Dijon Métropole pour le budget primitif 2018

Les axes majeurs de la stratégie budgétaire de la Métropole pour 2018 sont les suivants :

- **le maintien d'un niveau d'investissement important**, afin de soutenir l'économie locale et de poursuivre la réalisation des grands projets : rénovation/restructuration complète de la piscine du Carrousel, soutien à la construction de logements sociaux et à la rénovation thermique des logements, programme de travaux de voirie et accessoires de voirie sur le territoire des 24 communes (éclairage public, réseaux d'eaux pluviales, etc.), contrat novateur de gestion connectée de l'espace public, construction du parking Monge, importants travaux de modernisation du réseau de bus (projet Prioribus), etc. ;
- **le maintien d'un niveau élevé d'épargne brute** ⁽¹⁾ (50,2 millions d'euros au budget primitif 2018) pour, à la fois :
 - o **autofinancer le programme d'investissement ;**
 - o **maintenir le niveau de service public proposé aux habitants de Dijon Métropole**, dans un contexte de diminution de certaines recettes (dotations de l'État) ;
 - o **maintenir des équilibres budgétaires soutenables pour la Métropole.**
- **la maîtrise indispensable de l'évolution des dépenses de fonctionnement** sans remise en cause du niveau et de la qualité du service public intercommunal : il est précisé que cette maîtrise est encouragée/imposée de manière de plus en plus contraignante par l'État, lequel souhaite désormais contractualiser avec l'ensemble des grandes collectivités locales sur des objectifs précis et plafonnés d'évolution des dépenses de fonctionnement ;
- **la stabilité de l'ensemble des taux d'imposition par rapport à 2017**. Cette stabilité concernera tant la fiscalité ménages que la fiscalité applicable aux entreprises ;
- **la maîtrise de l'évolution de l'endettement, dans la continuité des années précédentes**. Malgré un programme d'investissement significatif et la poursuite - quoique fortement ralentie - de la baisse des dotations de l'État, le BP 2018 est construit sur la base d'un endettement prévisionnel en quasi-stabilité, voire en légère baisse par rapport à 2017. En d'autres termes, la conduite des projets de la Métropole et la réalisation d'investissements importants ne conduiront pas à une augmentation de la dette métropolitaine.

¹ Appelée également « autofinancement brut », l'épargne brute constitue la différence entre les recettes réelles de fonctionnement et les dépenses réelles de fonctionnement du Grand Dijon (après retraitement des dépenses et recettes exceptionnelles).

Volume global du budget primitif 2018 (BP 2018)

Le budget total de Dijon Métropole se répartit entre le budget principal (62,5% des dépenses du budget 2018) et neuf budgets annexes, le plus important d'entre eux étant le budget annexe des transports publics urbains (31% des dépenses du budget 2018).

Le budget 2018 (total des dépenses réelles, tous budgets confondus, et hors doubles comptes) s'élève à **322 076 335 €**. L'évolution des budgets de Dijon Métropole sur une période récente est rappelée dans le tableau ci-après.

Évolution des budgets de Dijon Métropole - tous budgets confondus - hors doubles comptes ⁽¹⁾ *Évolution depuis 2010 - montants en millions d'euros (M€) inscrits au budget primitif*

2010	2011	2012	2013	2014	2015	2016	2017	2018 (prév.)
335,68 M€	438,54 M€	436,64 M€	343,95 M€	303,16 M€	09,04 M€	291,45 M€	320,57 M€	322,08 M€

(1) Flux comptables de refacturation entre les budgets annexes et le budget principal (celui-ci supportant un certain nombre de charges de personnel et de structures « bénéficiant » aux budgets annexes et donc ensuite refacturées à ces derniers selon des quotes-parts analytiques.

(2) Après retraitement des flux budgétaires de la partie « transports urbains » de la nouvelle DSP Mobilités.

L'augmentation significative des volumes budgétaires en 2011/2012 s'explique par la fin du projet de tramway, lequel avait généré des dépenses d'investissement d'un niveau exceptionnellement élevé durant les exercices 2010 à 2013.

Les exercices 2017 et 2018 se caractérisent par la poursuite de l'intégration institutionnelle de l'ancienne Communauté de l'agglomération dijonnaise, devenue Communauté urbaine du Grand Dijon le 1^{er} janvier 2015, puis transformée en Métropole (Dijon Métropole) depuis fin avril 2017.

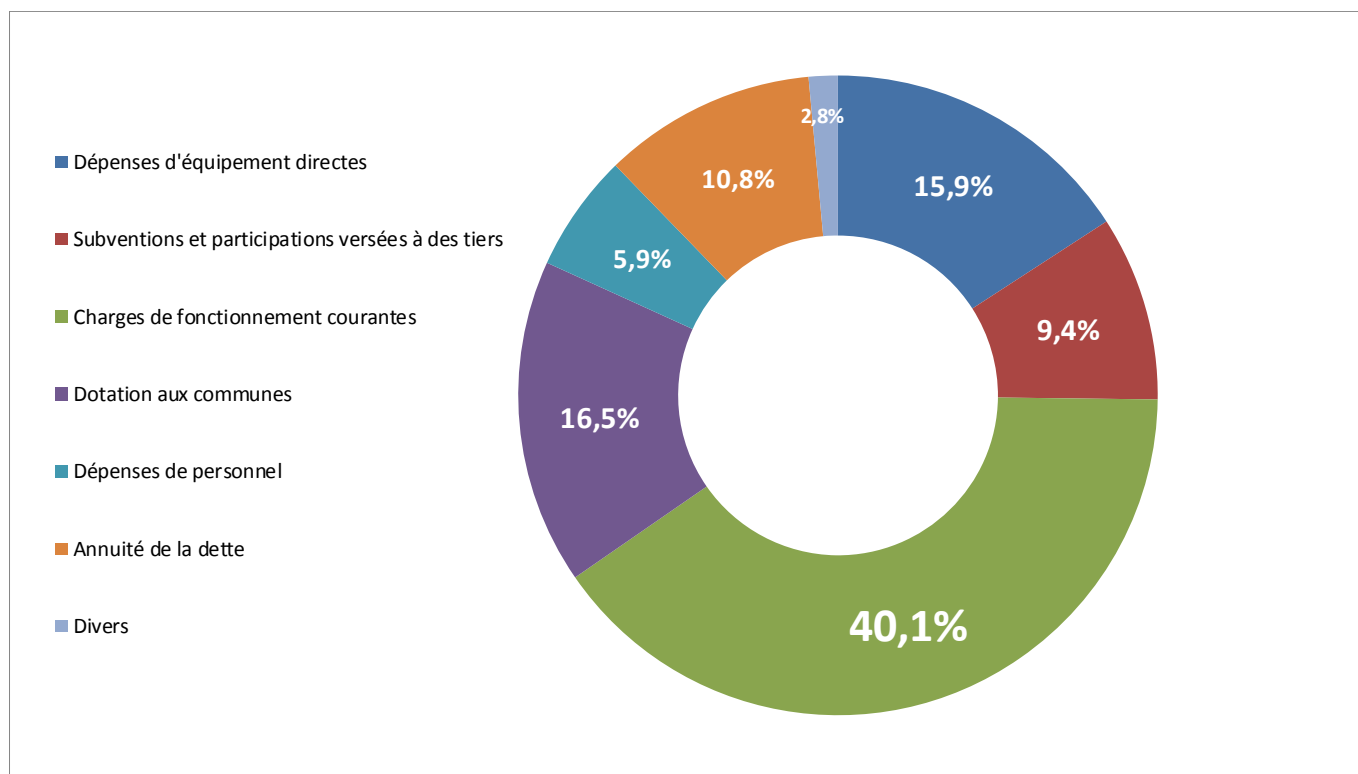
Dans ce contexte, la hausse des volumes budgétaires entre l'exercice 2016, d'une part, et les exercices 2017/2018, d'autre part, s'explique essentiellement par un **périmètre d'intervention et de compétences de plus en plus élargi pour le Grand Dijon / Dijon Métropole**, en raison notamment :

- de la prise en charge par la Métropole, à compter du 1^{er} janvier 2018, de l'ensemble de la gestion du stationnement payant sur voirie (horodateurs etc.), en lieu et place des communes ;
- de la création de la Métropole à la fin du mois d'avril 2017, laquelle a notamment entraîné le transfert par les 24 communes membres de la compétence de défense extérieure contre l'incendie (bornes/poteaux incendie situées sur le domaine public) ;
- du plein exercice par le Grand Dijon / Dijon Métropole, à compter du 1^{er} janvier 2017, de la compétence « Promotion du tourisme, dont la création d'offices de tourisme » (cf. *supra*) ;
- l'exercice par le Grand Dijon / Dijon Métropole, à compter du 1^{er} janvier 2017, de sa mission d'autorité organisatrice de la distribution publique d'électricité sur l'ensemble du territoire de l'agglomération ;
- le transfert par les 24 communes membres de la compétence de gestion des milieux aquatiques et de prévention des inondations (dite « GEMAPI ») à compter du 15 avril 2017.

Répartition du budget 2018 par postes budgétaires

Les dépenses de Dijon Métropole inscrites au budget primitif 2018 se répartissent de la manière suivante.

Répartition des dépenses réelles de Dijon Métropole, hors doubles comptes (*)



(*) Hors mouvements d'ordre et flux comptables entre budgets annexes et budget principal

Section de fonctionnement du budget primitif 2018 de la Métropole

La section de fonctionnement (appelée également section d'exploitation pour les budgets annexes de services publics industriels et commerciaux) correspond aux dépenses et recettes de gestion courante de Dijon Métropole.

Les dépenses de fonctionnement intègrent principalement les charges à caractère général (prestations de services et dépenses liées aux services externalisés, dépenses d'énergie et de fluides, etc.), les frais de personnel, les subventions versées à différents organismes, ainsi que les intérêts de la dette.

Les recettes réelles de fonctionnement intègrent les recettes fiscales, les dotations versées par l'État, les tarifs acquittés par les usagers des services publics, ainsi que diverses recettes de gestion courante perçues par la Métropole.

L'évolution des crédits de fonctionnement par rapport au budget primitif précédent est récapitulée dans le tableau ci-dessous *.

Recettes de fonctionnement				
Chapitres comptables	En millions d'euros (M€)	Rappel BP 2017	BP 2018	% évolution BP à BP
70 + 75	Produits des services et autres produits de gestion courantes	52,2	53,1	1,7%
73	Impôts et taxes	175,7	185,7	5,7%
74	Dotations, subventions et participations	43,2	42,8	-1,0%
76	Produits financiers	0,0	0,0	NC
77	Produits exceptionnels	0,03	0,2	475,8%
013	Atténuations de charges	0,1	0,0	-65,2%
Total recettes de fonctionnement		271,2	281,8	3,9%
Dépenses de fonctionnement				
Chapitres comptables	En millions d'euros (M€)	Rappel BP 2017	BP 2018	% évolution BP à BP
011 + 65	Charges à caractère général et de gestion courante (dont subventions aux associations)	138,2	145,4	5,2%
012	Charges de personnel	18,3	19,2	4,8%
014	Atténuations de produits	57,5	56,3	-2,2%
66	Charges financières	10,8	10,5	-2,8%
67	Charges exceptionnelles	0,2	0,1	-30,2%
022	"Provisions" pour dépenses imprévues	0,1	0,0	-100,0%
Total dépenses de fonctionnement		225,1	231,5	2,8%
Epargne brute ou autofinancement dégagé par la section de fonctionnement (après retraitement des dépenses et profuits exceptionnels).		46,3	50,2	8,4%

(*) Hors mouvements d'ordre entre sections et flux comptables entre budgets annexes et budgets principal (dont les subventions d'équilibre du budget principal à certains budgets annexes).

Le fait marquant du budget primitif 2018 est l'**évolution maîtrisée de la section de fonctionnement par rapport à 2017** : ainsi, la capacité d'autofinancement brute (épargne brute) dégagée au stade du budget primitif s'élève à **50,2 M€ au BP 2018**, après 46,3 M€ au BP 2017.

1- Principaux facteurs d'évolution des dépenses de fonctionnement

En la matière, les principaux points marquants du budget primitif 2018 sont les suivants.

a) Concernant les charges à caractère général et de gestion courante (chapitres 011+65), l'exercice 2018 intègre notamment:

- le début de la mise en œuvre du marché public dit « CREM » (marché de Conception, Réalisation, Entretien/Maintenance) de gestion connectée de l'espace public (3,25 M€). Celui-ci intégrera, entre autres, la maintenance de l'éclairage public sur le territoire des 24 communes de la Métropole, ou bien encore la création d'un poste de commandement unique se substituant à la multitude de postes de commandements existants, jusqu'alors insuffisamment coordonnés et, pour certains, vieillissants et inadaptés aux besoins.
- la gestion par Dijon Métropole, à compter du 1^{er} janvier 2018, de l'ensemble du stationnement payant sur voirie, en lieu et place des communes concernées (exclusivement Ville de Dijon), pour un coût estimé à 2,03 M€ hors taxes ;
- une légère augmentation des frais de collecte et de traitement des ordures ménagères + 340 K€ par rapport au BP 2017, pour un coût total de 18,47 M€ (hors frais de personnel employés par la Métropole) : en effet, la fin de la collecte du verre en porte à porte à Dijon, initialement envisagée pour 2017, prise en compte dans la construction du BP 2017, et qui devait générer des économies pour la Métropole, n'a finalement pas encore été mise en œuvre.

b) Les charges de personnel (*chapitre 012*) sont, quant à elles, prévues à **19,2 M€** en 2018, après 18,2 M€ en 2017 malgré la maîtrise des effectifs. Cette évolution s'explique à la fois par :

- les conséquences de mesures nationales (augmentation du point d'indice décidée par le précédent Gouvernement, mise en place du nouveau régime indemnitaire des fonctionnaires territoriaux dit « RIFSEEP ») ;
- la transformation du Grand Dijon en Métropole à la fin du mois d'avril 2017, et la structuration concomitante, au sein de l'organigramme, d'un pôle dédié au « rayonnement et à l'attractivité » de l'agglomération.

c) Les dépenses dites « d'atténuations de produits » (*chapitre 014*) diminuent significativement entre 2017 et 2018 (56,3 M€ au BP 2018, après 57,5 M€ au BP 2017). Parmi les principaux facteurs d'évolutions d'une année sur l'autre, peuvent être relevées :

- la diminution de l'attribution de compensation versée par la Métropole aux communes-membres (**39,5 M€ au BP 2018**, après 41,2 M€ au BP 2017) : en effet, dans le cadre des transferts de compétences successifs réalisés récemment par les communes, ces dernières doivent, conformément à la Loi, donner à la Métropole les moyens budgétaires pour pouvoir exercer « correctement » les nouvelles compétences qu'elles lui transfèrent. Cette « neutralisation budgétaire » des transferts de compétences est effectuée par le biais d'ajustements de l'attribution de compensation versée aux communes ;
- l'augmentation du reversement du produit de la taxe de séjour à l'office de tourisme métropolitain (1,35 M€, soit + 0,15 M€ par rapport au BP 2017), en raison du dynamisme de cette taxe (cf. *infra*) ;
- la poursuite de la montée en puissance de la contribution de Dijon Métropole au FPIC - Fonds de Péréquation des Recettes Communales et Intercommunales, les ressources de ce fonds étant destinées à être redistribuées aux collectivités les moins favorisées.

- Enfin, **les charges financières** (*chapitre 66*), quasi-intégralement composées des intérêts de la dette, sont de nouveau en recul en 2018 (environ - 0,3 M€ par rapport au BP 2017), en raison à la fois :

- du désendettement engagé par le Grand Dijon / Dijon Métropole depuis 2013, à l'issue des travaux de réalisation du tramway ;
- du niveau actuellement très faible des taux d'intérêt.

2- Principaux facteurs d'évolution des recettes de fonctionnement

Pour l'année 2018, les recettes de fonctionnement perçues par la Métropole devraient évoluer de manière dynamique, avec une augmentation attendue de l'ordre de **+ 3,9%** par rapport au BP 2018. Les principaux facteurs de variation par rapport à 2017 sont résumés ci-après.

a) L'augmentation significative de la ligne « **impôts et taxes** » (*185,7 M€ prévus après 175,7 M€ au BP 2017*), **ne s'explique en aucun cas par une augmentation de la pression fiscale appliquée par la Métropole, dans la mesure où celle-ci a pour objectif de stabiliser ses taux d'imposition en 2018 par rapport à 2017, tant pour la fiscalité économique que pour la fiscalité applicable aux ménages.**

Cette progression s'explique en revanche par les facteurs suivants :

- le renforcement de l'intégration intercommunale, conduisant à la perception de nouvelles recettes par la Métropole : ainsi, cette dernière percevra, en lieu et place des communes à compter du 1^{er} janvier 2018, les redevances de paiement de stationnement sur voirie payées par les automobilistes (paiements aux horodateurs, et forfaits de post-stationnement remplaçant les anciennes amendes pénales), soit une recette nouvelle pour la Métropole estimée à 4,3 M€ ;
- le dynamisme des recettes fiscales de la Métropole assises / « indexées » sur la conjoncture économique : ainsi, dans un contexte économique plus porteur, plusieurs recettes fiscales perçues par la Métropole évoluent « naturellement » de manière favorable, parmi lesquelles :
 - le produit du versement transport (+ 0,9 M€ par rapport au BP 2017), lequel s'applique aux entreprises de plus de 11 salariés et est calculé à partir de la masse salariale de ces dernières ;
 - la cotisation sur la valeur ajoutée des entreprises (+ 1 M€ environ par rapport au BP 2017) ;

- le dynamisme du produit de la taxe de séjour métropolitaine (+ 0,15 M€ par rapport au BP 2017), dans un contexte d'augmentation régulière de la fréquentation touristique constatée sur le territoire de l'agglomération, notamment depuis le classement des climats de Bourgogne et du centre historique de Dijon au patrimoine mondial de l'UNESCO. À noter que le produit de cette taxe (1,35 M€ au BP 2018), sera intégralement reversé à l'office de tourisme intercommunal, conformément à la législation en vigueur.

Enfin, le dynamisme des produits fiscaux s'explique également par :

- l'évolution physique des bases fiscales de différents impôts perçus par Dijon Métropole (constructions nouvelles d'immeubles et de résidences individuelles, ou bien évolutions des constructions existantes, tant pour la taxe d'habitation, la taxe foncière, la cotisation foncière des entreprises ou bien encore la taxe d'enlèvement des ordures ménagères) ;

- la revalorisation au niveau national des bases des impositions locales (à l'exception des bases des locaux professionnels et commerciaux, à l'exception des locaux industriels), estimée à + 1% en 2018 par rapport à 2017.

b) Le second fait majeur concernant les recettes de fonctionnement est, une nouvelle fois, la diminution de la ligne « **dotations et participations** » (diminution de - 0,4 M€, soit - 1,0% par rapport à 2017) en raison de la poursuite de la baisse **de la dotation globale de fonctionnement versée par l'État et plus généralement de l'ensemble des concours financiers versés par ce dernier**, bien que fortement ralentie en 2018 par rapport aux années 2017 et précédentes.

c) Enfin, les « **produits des services et autres produits de gestion courantes** » (*chapitres 70+75*) évoluent, quant à eux, de manière relativement dynamique (+ 0,9 M€, soit + 1,7% par rapport au BP 2017), en raison notamment :

- du dynamisme des recettes du réseau de transports urbains Divia, ainsi que des recettes des parkings en ouvrage, lesquelles sont reversées à Dijon Métropole par le délégataire de service public ;

- de la forte augmentation du loyer versé à la Métropole par le club professionnel de football DFCO (loyer indexé sur le chiffre d'affaires du club), cette évolution faisant suite notamment à la livraison de la nouvelle tribune Est du stade Gaston Gérard, ainsi qu'au maintien du club en ligue 1.

Les autres produits ne connaissent pas d'évolutions majeures en 2018 par rapport à 2017 et comprennent essentiellement :

- les recettes générées par les activités de collecte et de traitement des déchets (déchetteries, usine d'incinération des ordures ménagères [UIOM], déchets d'activités de soin à risques infectieux etc.). Concernant l'UIOM, du fait de l'arrêt pendant plus de deux ans de l'usine d'incinération de Strasbourg nécessaire au désamiantage de cette dernière, l'UIOM de Dijon Métropole a été retenue, durant cette période, pour procéder au traitement d'une partie des déchets de l'agglomération strasbourgeoise, générant ainsi des recettes « exceptionnelles » conséquentes pour la Métropole, de l'ordre de 1 M€ par an, et ce depuis l'année 2017 ;

- les redevances payées par les usagers des différents services publics métropolitains : cimetière intercommunal etc. ;

- les redevances d'occupation du domaine public versées à la Métropole par les opérateurs de réseaux (gaz, électricité, eau et assainissement, réseaux de chaleur etc.) ;

- les redevances versées à la Métropole par les délégataires de service public auxquels a été confiée la gestion d'équipements ou de services communautaires (crématorium, piscine olympique etc.) ;

- les loyers et remboursements de charges versés à Dijon Métropole par des occupants de sites/bâtiments intercommunaux (associations etc.).

Quelle fiscalité directe locale pour 2018 ?

Pour 2018, les taux d'imposition votés par la Métropole devraient demeurer stables par rapport à 2017 pour l'ensemble des taxes et impôts locaux applicables aux ménages et aux entreprises, à savoir notamment :

- la taxe d'habitation, les taxes foncières sur les propriétés bâties et non bâties, la taxe d'enlèvement des ordures ménagères ;
- la cotisation foncière des entreprises.

Fiscalité des entreprises

En matière de fiscalité des entreprises, les taux d'imposition 2018 applicables sur le territoire de la Métropole devraient être les suivants :

- taux de cotisation foncière des entreprises : **27,04%**
- taux du versement transport : **2%** ;
- coefficient multiplicateur de la taxe sur les surfaces commerciales (TASCOM) : **1,20**.

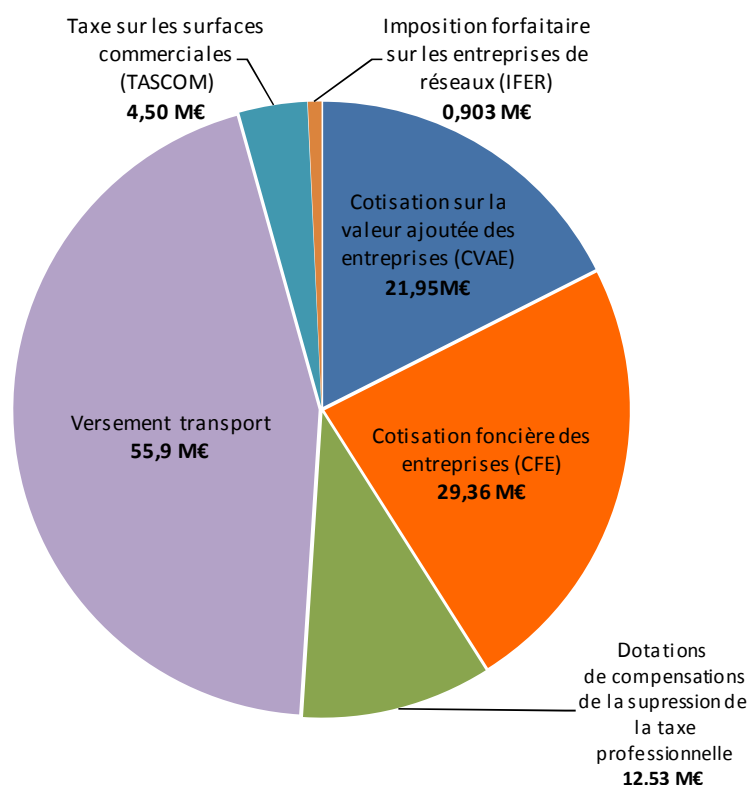
Les règles en matière de cotisation sur la valeur ajoutée des entreprises (CVAE) et d'imposition forfaitaire sur les entreprises de réseau (IFER) sont, quant à elles, définies au niveau national, Dijon Métropole ne disposant d'aucune marge de manœuvre en la matière.

Le produit prévisionnel total de la fiscalité économique pour 2018 s'élève à **125,14 millions d'euros**, en intégrant les dotations de compensations relatives aux pertes de recettes pour la Métropole générées par la suppression de la taxe professionnelle (DCRTP et FNGIR), versées par l'Etat.

La décomposition de ces recettes de fiscalité économique entre les différentes taxes est récapitulée ci-après.

Produit prévisionnel de fiscalité économique - BP 2018 - 125,14 M€

Hors taxe foncière dont sont également redevables les entreprises.



Autres recettes fiscales de Dijon Métropole

Hors fiscalité économique et fiscalité de l'urbanisme (taxe d'aménagement) et hors taxe de séjour dont le produit est intégralement reversé à l'office de tourisme intercommunal, les autres recettes fiscales perçues par la Métropole se répartissent entre les quatre impôts suivants :

- la taxe d'habitation
- la taxe foncière sur les propriétés bâties et la taxe foncière sur les propriétés non bâties ;
- la taxe d'enlèvement des ordures ménagères (TEOM).

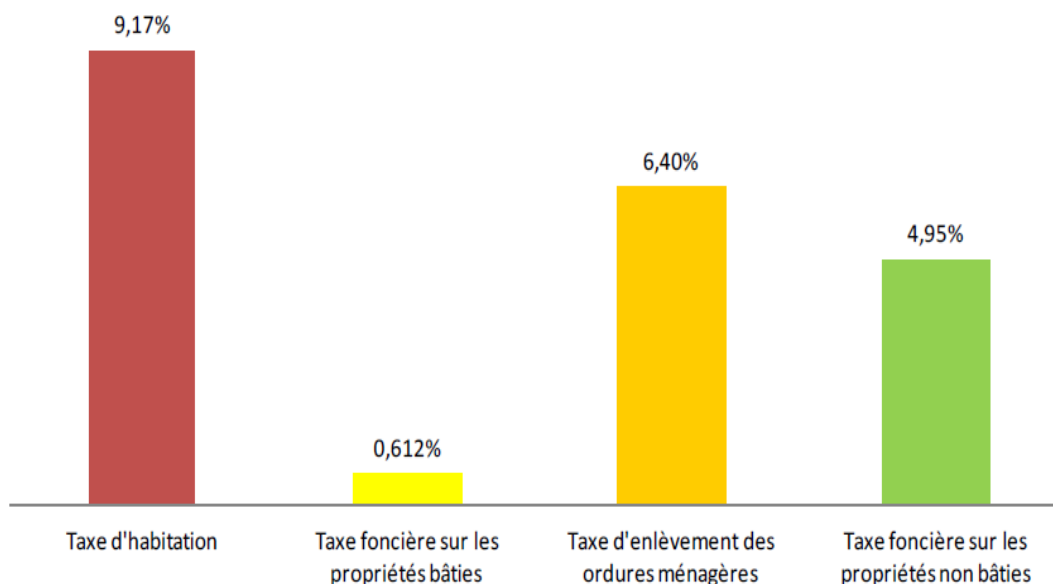
À l'exception de la TEOM, perçue exclusivement par la Métropole au titre de ses compétences en matière de gestion des déchets ménagers, les trois autres taxes sont « partagées » par Dijon Métropole avec d'autres collectivités territoriales. Pour chaque taxe, outre la part perçue par la Métropole :

- la taxe d'habitation est également prélevée au profit des communes-membres de l'agglomération ;
- de même, la taxe foncière sur les propriétés bâties est mise en recouvrement au bénéfice du Département de la Côte d'Or et des communes-membres de l'agglomération (la part dévolue à Dijon Métropole étant extrêmement faible) ;
- la taxe foncière sur les propriétés non bâties est également perçue par les communes-membres de l'agglomération (la part revenant à Dijon Métropole étant minoritaire).

Pour chacune de ces taxes, y compris la TEOM, la contribution versée par le redevable (ménage ou entreprise) à la Métropole est égale à la multiplication de la valeur locative du bien (fixée par l'État selon des règles définies par ce dernier) par le taux d'imposition voté par le conseil métropolitain.

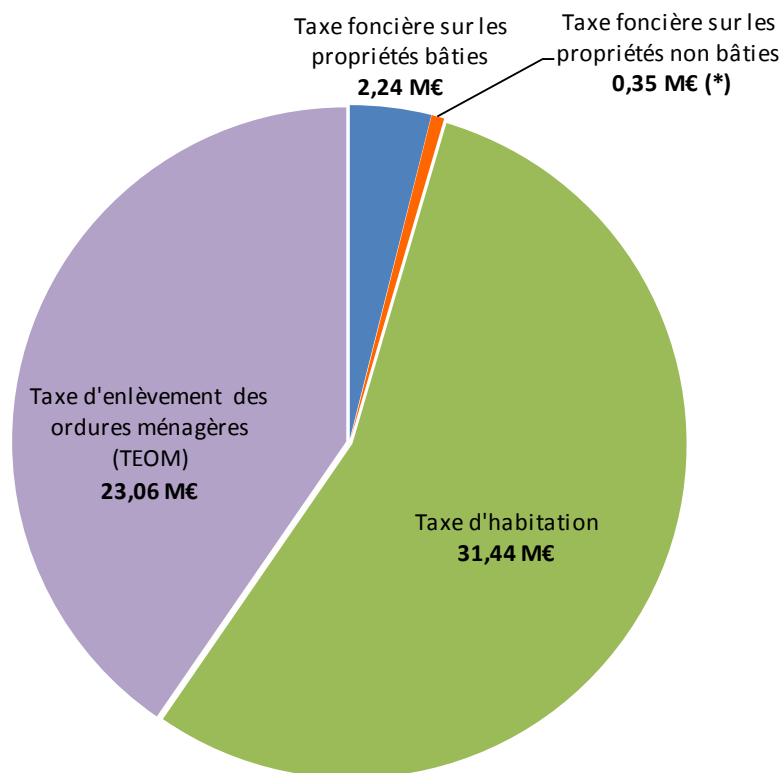
Les taux d'imposition applicables en 2017 sur le territoire de la Métropole sont rappelés ci-après.

Taux d'imposition 2017 - part votée et perçue par la Métropole



L'objectif pour 2018, défini lors du débat d'orientation budgétaire du 30 novembre 2017, est de parvenir à une **stabilité de ces taux par rapport à 2017**.

Produit prévisionnel de la fiscalité ménages - BP 2018 - 57,08 M€



Programme d'investissement 2018 de Dijon Métropole

Tous budgets confondus, les dépenses d'investissement au sens strict (dépenses d'équipement directes et subventions d'investissement versées à des tiers) s'élèvent à **65,11 M€ au budget primitif 2018 (BP 2018)**, contre 64,75 M€ au BP 2017, 61,39 M€ au BP 2016 et 65,27 M€ au BP 2015.

1- Dépenses d'équipement de Dijon Métropole

L'évolution des dépenses d'équipement de la Métropole sur les derniers exercices est récapitulée dans le tableau ci-après.

Évolution des dépenses d'équipement du Grand Dijon / Dijon Métropole (*)

*Depuis 2010 - montants en millions d'euros (M€) inscrits au budget primitif
Tous budgets confondus (budget principal et budgets annexes)*

2010	2011	2012	2013	2014	2015	2016	2017	2018
139,21 M€	222,19 M€	210,70 M€	110,15 M€	54,99 M€	65,27 M€	61,39 M€	64,75 M€	65,11 M€

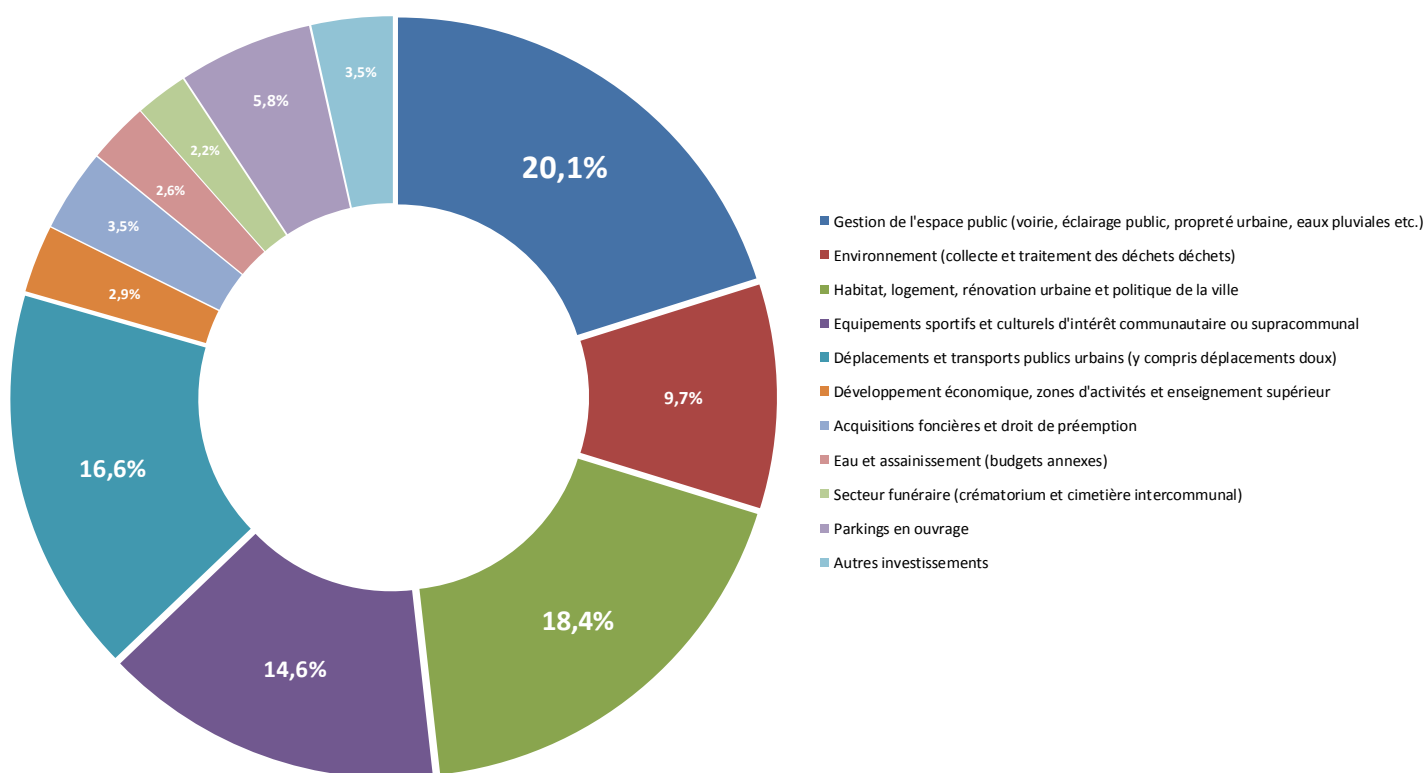
(*) Total des chapitres budgétaires 20, 21, 23 et 204

La forte diminution constatée entre 2012 et 2014 s'explique par la fin de la mise en place des deux lignes de tramway, laquelle a généré pendant plusieurs années (de 2010 à 2014) des niveaux d'investissements exceptionnellement élevés.

Depuis 2015, le niveau d'investissement du Grand Dijon, devenu depuis Dijon Métropole, retrouve des niveaux plus classiques, mais demeurant néanmoins soutenus, et intégrant les nouvelles compétences transférées par les communes dans le cadre de ses transformations successives en communauté urbaine au 1er janvier 2015, puis en métropole à la fin du mois d'avril 2017.

Concernant le budget 2018, la décomposition indicative des dépenses d'équipement par secteurs d'intervention est récapitulée ci-après.

Répartition des dépenses d'équipement de Dijon Métropole par secteurs d'intervention - BP 2018



Les principales dépenses de l'exercice en termes de volume financier sont :

- **les investissements et travaux de gestion de l'espace public** (voirie, signalisation, éclairage public, propreté urbaine, réseaux d'eaux pluviales, enfouissements de réseaux) : **13,1 M€** incluant la mise en œuvre du nouveau contrat de gestion connectée de l'espace public (« ville intelligente ») ;
- **le projet Prioribus (modernisation du réseau de bus)** : **9,1 M€** en précisant que cette opération vise notamment à réduire significativement les temps de parcours sur les principales lignes structurantes du réseau, via, entre autres, la création de couloirs réservés et la mise en place de systèmes de priorité aux intersections ;
- le soutien à la construction de logements sociaux et la délégation des aides à la pierre par l'État : **8,6 M€** ;
- **la rénovation/restructuration complète du centre nautique du Carrousel** : **7,5 M€** ;
- **les investissements en matière de collecte et de traitement des déchets** (véhicules de collecte, gros entretien renouvellement - GER - relatif à l'usine d'incinération, déchetteries, centre de tri, décharge de produits inertes...) : **4,7 M€** ;
- **la construction du parking Monge** : **3,3 M€** ;
- **le soutien à la réhabilitation thermique des logements** : **1,4 M€** ;
- **le soutien à la dernière tranche de rénovation du Musée des Beaux-Arts de Dijon** : **1,166 M€** ;
- **la modernisation du crématorium** : 1,4 M€ de travaux divers (amélioration des conditions d'accueil, places de parking supplémentaires, etc.) ;
- **la poursuite du soutien à la construction du nouveau refuge des Cailloux de la Société Protectrice des Animaux** : 500 K€.

Le programme d'investissement exhaustif est consultable dans le rapport de présentation du budget adressé aux membres du conseil métropolitain et qui sera consultable sur le site Internet de Dijon Métropole une fois le budget adopté et devenu exécutoire.

2- Financement du programme d'investissement

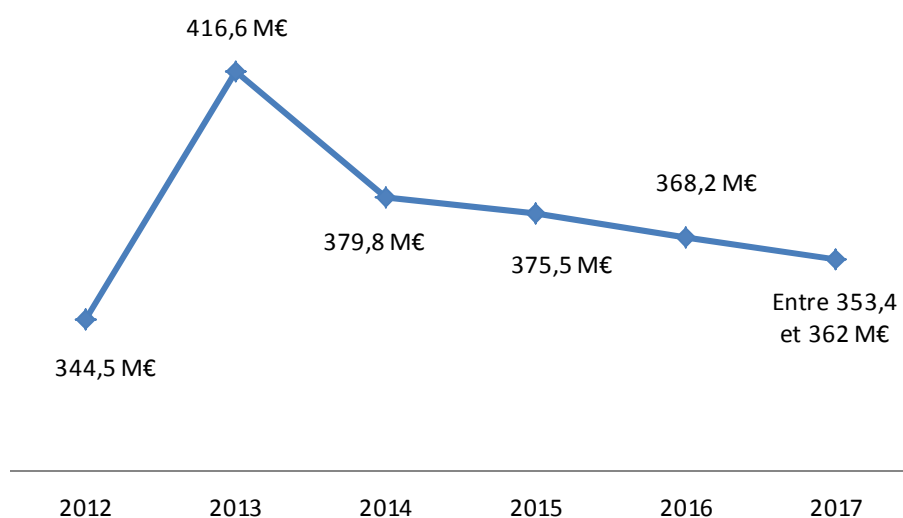
En 2018, comme d'ailleurs en 2017, le programme d'investissement de la Métropole sera de nouveau très largement financé sans recours à l'emprunt.

Ainsi, environ **deux-tiers des dépenses d'équipement** seront financé(e)s sans aucun recours à l'endettement. En d'autres termes, environ 33,7% seulement des dépenses d'équipement inscrites au BP 2018 seraient financées par emprunt.

Pour les collectivités locales et intercommunalités telles que Dijon Métropole, il est rappelé que l'emprunt est uniquement destiné à contribuer au financement des investissements du budget, dans la mesure où il est strictement interdit de recourir à l'emprunt pour financer les dépenses de fonctionnement (dépenses de personnel, charges courantes etc.) et l'amortissement de la dette.

Évolution de l'encours de dette de Dijon Métropole

Après une phase d'endettement nécessaire à la réalisation des deux lignes de tramway, le Grand Dijon, devenu depuis Dijon Métropole, a mené depuis 2014 un **désendettement régulier**, comme le montre le graphique ci-après.



Au 31 décembre 2017, l'encours de dette prévisionnel de Dijon Métropole devrait ainsi se situer dans une fourchette comprise entre **353,4 et 362 millions d'euros**, contre 416,6 millions d'euros au 31 décembre 2013, soit une **diminution de plus de - 13% en quatre ans**.

Au stade du budget primitif 2018, et malgré la réalisation d'un programme d'investissement ambitieux et conséquent, les équilibres budgétaires 2018 intègrent **une légère diminution de l'endettement par rapport à 2017** avec une évolution prévisionnelle de - 2,3 M€ d'une année sur l'autre. À noter que la reprise des résultats de l'exercice 2017 au budget supplémentaire 2018 conduira à faire évoluer cette prévision.

Enfin, il est précisé que l'encours de dette de Dijon Métropole est très majoritairement composé (environ 96% de l'encours de dette, pourcentage prévisionnel au 31 décembre 2017) d'emprunts classés 1A et au regard de la charte Gissler ne présentant aucun risque particulier (emprunts à taux fixe ou à taux variable « simple »).