



ANNEXE A LA DÉLIBÉRATION **DU BUDGET PRIMITIF 2020** **DE DIJON MÉTROPOLE**

PRÉSENTATION BRÈVE ET SYNTHÉTIQUE RETRAÇANT **LES INFORMATIONS FINANCIÈRES ESSENTIELLES**

Conformément à l'article 107 de la Loi n°2015-991 du 07 août 2015 portant nouvelle organisation territoriale de la République (dite loi NOTRe), et à l'article L.2313-1 du Code Général des Collectivités Territoriales, une « présentation brève et synthétique retraçant les informations financières essentielles » est jointe au budget primitif afin de permettre aux citoyens d'en saisir les enjeux.

Si la note explicative du budget primitif adressée à l'ensemble des membres du conseil métropolitain dans les conditions définies par l'article L.2121-12 du code général des collectivités territoriales - et qui sera consultable sur le site Internet de la Métropole suite à l'adoption du budget primitif - permet déjà de répondre à cette obligation légale, Dijon Métropole a souhaité, en complément, établir un document synthétique retraçant les éléments de contexte et les principales informations financières du budget.

Pour davantage de précisions, les citoyens sont également invités à prendre connaissance du rapport exhaustif de présentation du budget adressé aux membres du conseil métropolitain, qui sera mis en ligne sur le site Internet de Dijon Métropole une fois le budget adopté et devenu exécutoire.

Stratégie budgétaire de Dijon Métropole pour le budget primitif 2020

La stratégie budgétaire de la Métropole pour 2020 peut se résumer à travers les 7 axes majeurs suivants.

1) Un niveau d'investissement qui demeurera soutenu en 2020, dans la continuité des années précédentes

En matière d'investissement, l'exercice budgétaire 2020 constituera un **exercice de transition**, dans un contexte, à la fois :

- de renouvellement du conseil métropolitain dans le cadre des élections municipales des 15 et 22 mars 2020, suite auquel il appartiendra à la nouvelle équipe de définir ses priorités en la matière ;
- d'achèvement de plusieurs projets-phares de la mandature, parmi lesquels :
 - la restructuration de la piscine du Carrousel (hormis quelques aménagements résiduels tels que l'installation d'un pentagliss à réaliser d'ici à l'été 2020) ;
 - le projet Prioribus, destiné à améliorer la vitesse de circulation et l'efficacité du réseau de bus ;
 - la construction du parking Monge.

Toutefois, malgré l'achèvement de ces projets, **le niveau d'investissement demeure soutenu en 2020 et s'établit à hauteur de 63,25 M€**, du fait notamment :

- **de la poursuite de la mise en œuvre du projet métropolitain, ainsi que du contrat de métropole conclu avec la Région Bourgogne-Franche-Comté**, particulièrement en matière d'enseignement supérieur, de développement économique, et de soutien aux filières (santé, innovation, agro-alimentaire, etc.) ;
- **de la nécessité de maintenir un niveau d'investissement régulier sur diverses compétences de la Métropole** : voirie, gros entretien renouvellement d'équipements industriels tels que l'usine d'incinération des ordures ménagères, etc.

Ainsi, tous budgets confondus¹, le volume des dépenses d'équipement de la Métropole² est projeté au budget primitif 2020 (BP 2020) à hauteur de **63,25 M€**. Certes légèrement moins élevé qu'au BP 2019, qui enregistrait le niveau de dépenses d'équipement le plus élevé de la mandature (71,47 M€), ce niveau demeure néanmoins soutenu au regard des précédents budgets primitifs (65,11 M€ au BP 2018, 64,75 M€ au BP 2017, 61,39 M€ au BP 2016, et 65,27 M€ au BP 2015).

2) La conduite de projets structurants en matière de développement économique, d'innovation et d'enseignement supérieur, domaines occupant désormais une place centrale dans les orientations de l'action métropolitaine

Comme cela est le cas depuis 2018, les budgets primitifs 2020 et suivants constitueront ainsi la traduction de ces nouvelles dimensions et priorités de l'action métropolitaine, au travers notamment :

- **du soutien de Dijon Métropole à l'implantation et à l'extension de plusieurs établissements d'enseignement supérieur sur le territoire de l'agglomération**, dont, notamment, les deux écoles d'ingénieurs ESEO et ESTP, de l'ESADD³ (implantation) ou bien encore de l'ESIREM⁴ et de Sciences Po (extension des campus existants pour ces deux dernières) ;

¹ Hors flux croisés entre budget principal et budgets annexes.

² Total des chapitres budgétaires 20, 21, 23 et 204, hors flux croisés entre budgets (subventions d'équipement du budget principal à certains budgets annexes).

³ École supérieure appliquée au design et au digital.

⁴ École supérieure d'ingénieurs de recherche en matériaux et en infotronique.

- **du soutien à divers projets innovants dans le domaine médical** (création d'un Technopôle Santé en partenariat avec les représentants des industries de santé, les acteurs académiques et hospitalo-universitaires ; projet Readaptic (maison du futur en soins) porté par le Centre hospitalier universitaire Dijon Bourgogne) ;

- **de la mise en place des aides à l'immobilier d'entreprise** (aides pouvant atteindre jusqu'à 50 K€ par dossier) ;

- **de la mise en œuvre du projet « On Dijon »** de gestion centralisée de l'espace public et de l'ensemble des équipements urbains des 23 communes membres de la métropole.

3) La poursuite de la mise en œuvre d'actions ambitieuses destinées à faire de la métropole dijonnaise une référence écologique

Le projet de budget primitif 2020 s'articule, de nouveau, autour de cette priorité transversale, dans la continuité des actions déjà engagées les années précédentes, au travers, entre autres :

- **du projet de système d'alimentation durable à l'horizon 2030** : en effet, Dijon Métropole ayant été désignée, au titre de cette démarche, co-lauréate (avec 23 autres porteurs de projets dans toute la France), de l'appel à manifestation d'intérêt de l'État « Territoires d'innovation de grande ambition » (TIGA), l'année 2020 sera ainsi consacrée à la première étape de la mise en œuvre de cette démarche.

Au-delà des moyens mis en œuvre par la métropole sur ses « fonds propres », ce projet structurant fait également l'objet d'un soutien financier important de la part de l'Etat et de la Région Bourgogne-Franche-Comté (avec notamment 1,5 M€ prévus en 2020 de la part de l'Etat, transitant par le budget de la Métropole, puis reversés ensuite aux divers porteurs de projets publics et privés⁵).

- **du recours croissant aux énergies renouvelables**, dans la continuité des démarches engagées depuis plusieurs années avec le développement et l'extension progressive des réseaux de chaleur/chauffage urbains⁶, alimentés, entre autres, par l'énergie produite par le groupe turbo-alternateur de l'unité de valorisation énergétique des déchets. Parmi les faits marquants prévisionnels de l'année 2020 (et des années suivantes), peuvent être relevés, entre autres :

→ la mise en service d'une station de production d'hydrogène dans le cadre d'une société par action simplifiée (SAS), dénommée *Dijon Smart Energy*, créée à cet effet, et au capital de laquelle Dijon Métropole prend part à hauteur de 30%, conformément à la délibération prise en ce sens par le conseil métropolitain le 10 avril 2019.

→ l'installation d'une ferme photovoltaïque sur le site de l'ancien centre d'enfouissement technique (décharge de produits inertes), avec la réalisation préalable en 2020, par Dijon Métropole, d'importants travaux de remise en état et de réhabilitation paysagère du site, pour un montant prévisionnel de 2,5 M€ HT ;

- **de la gestion durable de l'eau** dans le cadre de la création d'une société d'économie mixte à opération unique (SEMOP) à laquelle sera confiée, par délégation de service public, la gestion de l'eau et de l'assainissement sur une partie du territoire métropolitain. Il est précisé que la participation totale de Dijon Métropole au capital de la future SEMOP eau et assainissement, sur la base de l'offre du candidat retenu par délibération du conseil métropolitain du 28 novembre 2019, est prévue à hauteur de 980 K€ (soit 49% du capital total de 2 M€), répartie à part égale sur les exercices 2019 et 2020, soit 490 K€ versés à la SEMOP pour chacun de ces deux exercices.

⁵ Parmi lesquels, entre autres : l'INRA (trois laboratoires différents), le centre hospitalier universitaire Dijon Bourgogne, Agronov, Creativ' (Campus des métiers), Foodtech, Vitagora, l'Université de Bourgogne, Agrosup et la Banque alimentaire).

⁶ En 2019, le réseau s'étend sur 104 km et alimente en chaleur l'équivalent de 55 000 logements.

En outre, la constitution de la SEMOP poursuit des objectifs ambitieux en matière de gestion de l'eau, parmi lesquels, entre autres :

- la réduction des pertes sur le réseau d'eau potable à travers notamment la généralisation de la télé-relève des compteurs ;
 - la réduction des déversements des eaux usées dans le milieu naturel ;
 - l'extension des capacités de production de champs captant en eau potable ;
 - l'élimination des micro-polluants présents dans le rejet des stations d'épuration ;
 - la valorisation thermique des boues de station incinérées ;
- **du développement des modes de déplacements doux**, pour lesquels il est proposé de dédier une enveloppe de 2 M€ au budget primitif 2020, fléchée spécifiquement pour le développement de pistes cyclables supplémentaires ;
- **de l'achèvement du projet Prioribus**, destiné, entre autres, à améliorer la performance du réseau de bus sur les lignes les plus structurantes, et *in fine*, à augmenter leur attractivité pour les usagers, en lieu et place de la voiture individuelle. Dans le cadre de la mise en œuvre de ce projet, dont le coût total prévisionnel s'établit à 15,3 M€ hors taxes, 1,33 M€ HT est prévu au BP 2020 pour la fin d'exécution des marchés en cours (crédits inscrits au budget annexe des transports publics urbain) ;
- **de la montée en puissance du tri sélectif**, lequel devrait connaître une nouvelle étape dans les années qui viennent avec l'extension des consignes de tri, qui nécessitera la réalisation de travaux conséquents de modernisation du centre de tri à l'horizon 2020-2022. 500 K€ sont prévus au BP 2020 pour permettre le lancement d'études et de travaux relatifs à la mise en œuvre de ce projet.

De manière générale, l'action de Dijon Métropole en matière environnementale est régulièrement primée à l'échelle nationale. Ainsi, à titre d'exemple, Dijon Métropole s'est vue, une nouvelle fois, décerner le label « Cit'ergie »⁷ à la fin du mois de novembre 2019, récompensant ainsi ses efforts soutenus en matière de lutte contre le réchauffement climatique, et renforçant le positionnement de la métropole en tant que référence écologique à l'échelle nationale et européenne.

4) L'ambition de faire de Dijon Métropole une métropole sociale et solidaire, permise par le transfert, en 2020, de huit compétences du Département de la Côte d'Or à Dijon Métropole

Par arrêté préfectoral du 25 novembre 2019, soit plus de deux ans après la transformation en Métropole, le préfet du Département de la Côte d'Or et de la Région Bourgogne-Franche-Comté a arrêté le transfert de huit compétences du Département de la Côte-d'Or à Dijon-Métropole, à savoir :

- 1- l'attribution des aides au titre du fonds de solidarité pour le logement ;
- 2- les missions confiées au service public départemental d'action sociale, avec pour mission générale d'aider les personnes en difficulté à retrouver ou à développer leur autonomie de vie ;
- 3- l'adoption, l'adaptation et la mise en œuvre du programme départemental d'insertion ;
- 4- l'aide aux jeunes en difficulté ;
- 5- les actions de prévention spécialisée auprès des jeunes et des familles en difficulté ou en rupture avec leur milieu ;
- 6- toute ou partie des compétences liées aux personnes âgées et à l'action sociale (à l'exclusion de la prise en charge des prestations légales d'aide sociale) ;
- 7- le tourisme, l'arrêté préfectoral précisant par ailleurs expressément qu'aucun transfert n'est effectué en matière de culture et de sport ;
- 8- la gestion des routes classées dans le domaine public routier départemental, ainsi que de leurs dépendances et accessoires.

L'acquisition de ces compétences constitue ainsi une nouvelle étape dans la mise en œuvre du projet métropolitain, approuvé en 2017, et dont l'une des ambitions consistait à faire de Dijon Métropole une métropole sociale et solidaire.

⁷ Le label Cit'ergie avait déjà été décroché une première fois, en 2015 par Dijon Métropole, et dès 2013 par la Ville de Dijon.

5) Une stabilité de l'épargne brute, maintenue à niveau significatif pour, à la fois :

L'épargne brute dégagée par la métropole⁽⁸⁾ s'élève ainsi à **47,98 millions d'euros** au budget primitif 2020, soit un montant quasi-identique à celui du budget 2019.

Ce niveau conséquent permettra ainsi à Dijon Métropole, au cours de l'année 2020 :

- de largement autofinancer le programme d'investissement, avec un recours limité à l'emprunt ;
- de maintenir le niveau et la qualité du service public proposé aux habitants de l'agglomération, dans un contexte de diminution régulière de certaines recettes (dotations de l'État) ;
- maintenir des équilibres budgétaires soutenables pour la Métropole.

6) La stabilité de l'ensemble des taux d'imposition applicables en 2020 aux citoyens et aux entreprises

Dans la continuité des années précédentes, et conformément aux orientations budgétaires présentées au conseil métropolitain le 28 novembre 2019, le budget primitif 2020 est construit à **taux d'imposition constants** pour l'ensemble des impôts et taxes perçus par Dijon Métropole, à savoir :

- la taxe foncière sur les propriétés bâties (stabilité pour la quatrième année consécutive) ;
- la taxe d'enlèvement des ordures ménagères (stabilité pour la cinquième année consécutive) ;
- la taxe d'habitation (stabilité pour la quatrième année consécutive) ;
- la taxe foncière sur les propriétés non bâties (stabilité pour la quatrième année consécutive) ;
- la cotisation foncière des entreprises (stabilité pour la troisième année consécutive).

7) La poursuite du désendettement

Dans la continuité du désendettement menée de manière continue et volontariste depuis la fin de l'année 2013, les équilibres du budget primitif 2020 font ressortir **une diminution prévisionnelle de l'endettement par rapport à 2019** de l'ordre de **- 6,92 M€** d'une année sur l'autre, malgré la conduite des projets de la Métropole et la réalisation d'investissements importants (63,25 M€).

⁸ Appelée également « autofinancement brut », l'épargne brute constitue la différence entre les recettes réelles de fonctionnement et les dépenses réelles de fonctionnement de Dijon Métropole (après retraitement des dépenses et recettes à caractère exceptionnel).

Volume global du budget primitif 2020 (BP 2020)

Le budget total de Dijon Métropole se répartit entre le budget principal (65,2 % des dépenses du budget 2020) et dix budgets annexes, le plus important d'entre eux étant le budget annexe des transports publics urbains (28,6 % des dépenses du budget 2020).

Le budget 2020 (total des dépenses réelles, tous budgets confondus, et hors doubles comptes) s'élève à **337 559 087 €**. L'évolution des budgets de Dijon Métropole sur une période récente est rappelée dans le tableau ci-après.

Évolution des budgets de Dijon Métropole - tous budgets confondus - hors doubles comptes (*)

Évolution depuis 2011 - montants en millions d'euros (M€) inscrits au budget primitif

2011	2012	2013	2014	2015	2016	2017	2018	2019	2020 (prév.)
438,54 M€	436,64 M€	343,95 M€	303,16 M€	309,04 M€	291,45 M€	320,57 M€	322,13 M€	338,35 M€	337,56 M€

(*) Flux comptables de refacturation entre les budgets annexes et le budget principal (celui-ci supportant un certain nombre de charges de personnel et de structures « bénéficiant » aux budgets annexes et donc ensuite refacturées à ces derniers selon des quotes-parts analytiques.

Les volumes budgétaires significatifs en 2011/2012 s'expliquent par la fin du projet de tramway, lequel avait généré des dépenses d'investissement d'un niveau exceptionnellement élevé durant les exercices 2010 à 2013.

Les exercices 2017 et 2018 se sont caractérisés par la poursuite de l'intégration institutionnelle de l'ancienne Communauté de l'agglomération dijonnaise, devenue Communauté urbaine du Grand Dijon le 1^{er} janvier 2015, puis transformée en Métropole (Dijon Métropole) depuis fin avril 2017.

Dans ce contexte, la hausse des volumes budgétaires entre l'exercice 2016 et les exercices 2017/2018, s'explique essentiellement par un **périmètre d'intervention et de compétences de plus en plus élargi du Grand Dijon, devenu Dijon Métropole**, en lieu et place des communes (gestion du stationnement payant sur voirie, promotion du tourisme, organisation de la distribution publique d'électricité, gestion des milieux aquatiques et prévention des inondations, entretien des bornes/poteaux incendie situées sur le domaine public).

L'exercice budgétaire 2020 traduira, quant à lui, une nouvelle phase de développement et d'intégration du territoire ouverte par la transformation en Métropole. En effet, comme souligné précédemment, l'année 2020 sera notamment marquée par :

- la **conduite de projets structurants en termes de développement économique, d'innovation et d'enseignement supérieur** ;
- la poursuite de la mise en œuvre d'actions ambitieuses destinées à faire de la métropole dijonnaise une **référence écologique** ;
- l'ambition de faire de Dijon Métropole, **une métropole sociale et solidaire**, permise par le transfert, au 1^{er} janvier 2020⁹, de compétences du Département de la Côte d'Or en la matière.

⁹ Une période de gestion transitoire, d'une durée de cinq mois, courant du 1^{er} janvier au 1^{er} juin 2020, a toutefois été fixée par l'arrêté préfectoral du 25 novembre 2019 actant le transfert desdites compétences, période durant laquelle les modalités d'organisation et de gestion de ces compétences restent à préciser (cf. rapport portant sur l'adoption du budget primitif 2020, adressé à l'ensemble des élus, pour davantage de précisions)

Répartition du budget 2020 par postes budgétaires

Les dépenses de Dijon Métropole inscrites au budget primitif 2020 se répartissent de la manière suivante.

Les charges de fonctionnement dites « courantes » au sens des règles comptables en vigueur, représentent le poste de dépenses le plus important.

Il est essentiel de préciser que la majorité d'entre elles correspondent à l'activité des services publics essentiels pour les citoyens, gérés, pour une partie d'entre eux, de manière externalisée.

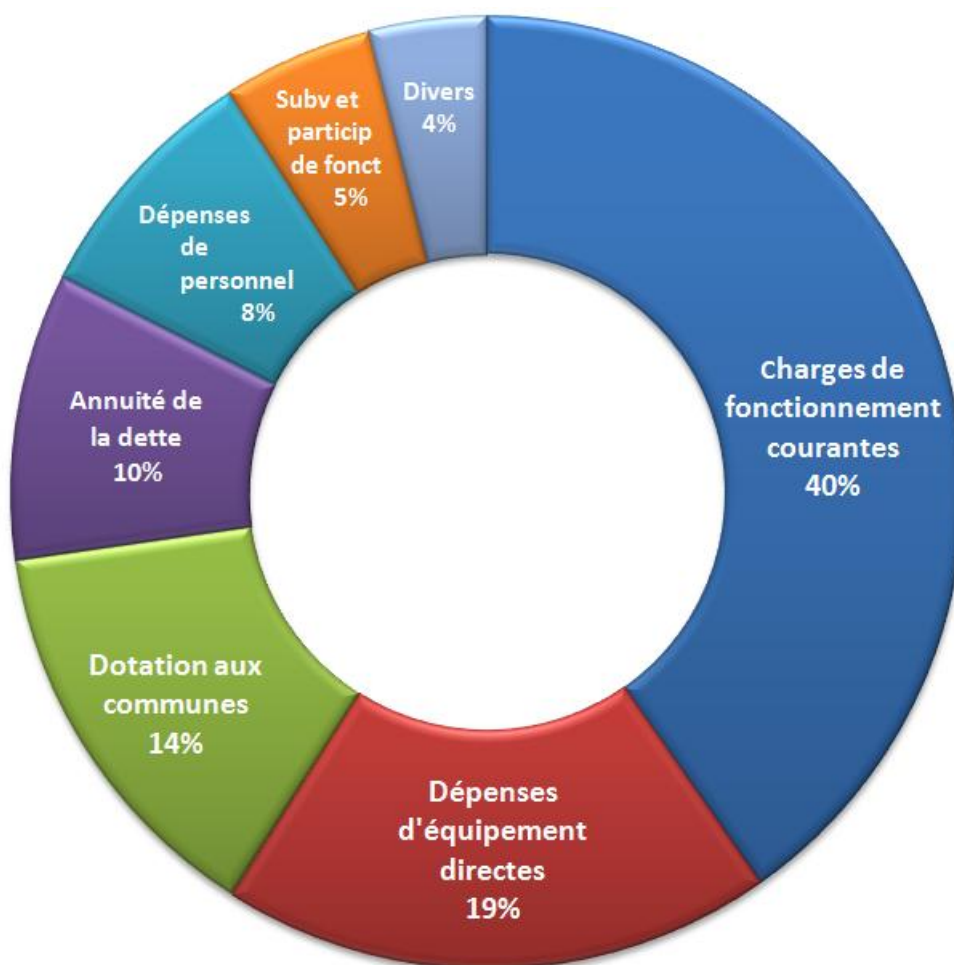
À titre d'exemple peuvent être cités, entre autres :

- le fonctionnement réseau de transports publics urbains ;
- la collecte des ordures ménagères ;
- une partie des prestations de propreté urbaine et d'entretien de la voirie ;
- l'exploitation de la piscine olympique et de la piscine du carrousel ;
- la gestion des parkings en ouvrage et du stationnement sur voirie.

Il convient également de souligner que les charges de personnel *stricto sensu* ne représentent que 8% des dépenses totales de la métropole.

Répartition des dépenses réelles de Dijon Métropole

hors doubles comptes ⁽¹⁰⁾



¹⁰ Hors mouvements d'ordre et flux comptables entre budget principal et budgets annexes

Section de fonctionnement du budget primitif 2020 de la Métropole

La section de fonctionnement (appelée également section d'exploitation pour les budgets annexes de services publics industriels et commerciaux) correspond aux dépenses et recettes de gestion courante de Dijon Métropole.

Les dépenses de fonctionnement intègrent principalement les charges à caractère général (prestations de services et dépenses liées aux services externalisés, dépenses d'énergie et de fluides, etc.), les frais de personnel, les subventions versées à différents organismes, ainsi que les intérêts de la dette.

Les recettes réelles de fonctionnement intègrent les recettes fiscales, les dotations versées par l'État, les tarifs acquittés par les usagers des services publics, ainsi que diverses recettes de gestion courante perçues par la Métropole.

Tous budgets confondus, l'évolution des crédits de fonctionnement par rapport au budget primitif précédent est récapitulée dans le tableau ci-dessous¹¹.

Recettes de fonctionnement				
Chapitres comptables	En millions d'euros (M€)	BP 2020	BP 2019	% évolution BP à BP
70 + 75	Produits des services et autres produits de gestion courantes	66,5	60,5	9,9%
73	Impôts et taxes	187,7	183,2	2,5%
74	Dotations, subventions et participations	44,1	42,4	3,8%
013	Atténuations de charges	0,07	0,13	-50,3%
Total recettes de fonctionnement		298,3	286,3	4,2%
Dépenses de fonctionnement				
Chapitres comptables	En millions d'euros (M€)	BP 2020	BP 2019	% évolution BP à BP
011 + 65	Charges à caractère général et de gestion courante (dont subventions aux associations)	154,3	149,9	2,9%
012	Charges de personnel	28,4	19,0	49,7%
014	Atténuations de produits	51,6	59,1	-12,7%
66	Charges financières	8,9	10,2	-12,2%
67	Charges exceptionnelles	0,11	0,07	57,4%
68	Dotations aux amortissements, aux dépréciations et aux provisions	4,0	-	
Total dépenses de fonctionnement		247,4	238,4	3,8%
Résultat de la section de fonctionnement		50,9	47,9	6,4%
(-) Retraitement recettes et charges à caractère exceptionnel :				
	- vente de certificats d'économie d'énergie - CEE (=> recette de 6,9 M€ au BP 2020)	-2,9	-	
	- constitution d'une provision pour le centre de tri (=> dépense de 4 M€ au BP 2020)			
(=) Epargne brute ou autofinancement dégagé par la section de fonctionnement (après retraitement des produits et charges exceptionnel)		48,0	47,9	0,4%

¹¹ Hors mouvements d'ordre entre sections et flux comptables entre budgets annexes et budgets principal (dont les subventions d'équilibre du budget principal à certains budgets annexes).

Le budget primitif 2020 traduit **une évolution contenue de la section de fonctionnement par rapport à 2019.**

La capacité d'autofinancement brute (épargne brute) dégagée par cette section s'élève ainsi à **48 M€**, soit à un montant stable par rapport à 2019, dont **34,6 M€** sur le seul budget principal, après 33,1 M€ au BP 2019.

Cet important niveau d'autofinancement permet ainsi de limiter à seulement 26 % le taux de financement par emprunt du programme d'investissement.

1- Principaux facteurs d'évolution des dépenses de fonctionnement

En la matière, les principaux points marquants du budget primitif 2020 sont les suivants.

a) Concernant **les charges à caractère général et de gestion courante** (*chapitres 011 + 65*), l'exercice 2020 intègre notamment :

- la mise en œuvre du projet de système alimentaire durable à l'horizon 2030 : au titre duquel **700 K€** sont inscrits au BP 2020 (soutien aux différents porteurs de projets impliqués dans cette démarche¹², frais d'accompagnement), Dijon Métropole ayant été désignée co-lauréate (avec 23 autres porteurs de projets dans toute la France), de l'appel à manifestation d'intérêt de l'État « Territoires d'innovation de grande ambition » (TIGA). L'année 2020 sera ainsi consacrée à la première étape de la mise en œuvre de ce projet, dont l'objectif central consiste à faire du territoire métropolitain le laboratoire d'une agriculture performante et durable en milieu urbain et péri-urbain, basée sur des modèles économiques viables pour des productions locales créatrices d'emplois.

- le soutien à l'implantation de trois nouvelles écoles d'ingénieurs (1,5 M€), à savoir l'ESTP (Ecole spéciale des travaux publics), l'ESEO (École supérieure d'électronique de l'Ouest), l'ESADD (École Supérieure Appliquée au Design et au Digital), et le soutien renforcé à l'antenne de Sciences Po Paris, traduisant la politique volontariste de Dijon Métropole en matière d'accroissement de l'offre d'enseignement supérieur sur son territoire.

- la politique d'appui aux filières économiques stratégiques pour le territoire (recherche, santé, agroalimentaire, numérique). À cette fin, sont prévus près de **1,45 M€** au BP 2020 (après 1,26 M€ au BP 2019), permettant de réaffirmer l'appui de Dijon Métropole aux filières d'excellence locales et régionales, qui se sont structurées sur le territoire, en particulier dans les domaines de l'agroalimentaire (AgrOnov, Vitagora, Foodtech, etc.), de la santé (participation financière aux projets collaboratifs FUI *Médicen* et Réadaptic, portés par le CHU de Dijon), du numérique (amélioration de l'attractivité territoriale autour de la robotique et de l'industrie du futur, à travers le soutien aux clusters Robotics Valley-UIMM¹³, et au GA2B, dédié à la gestion active du bâtiment en Bourgogne), etc.

- un effort budgétaire accentué en matière de propreté urbaine (nettoyage de la voirie) sur le territoire métropolitain (+ 300 K€ par rapport au budget primitif 2019, portant les dépenses en la matière à hauteur de 1,61 M€ au BP 2020). Cet effort budgétaire important pour la Métropole est rendu nécessaire, à la fois, par l'augmentation légitime des exigences des citoyens en la matière, mais aussi par les comportements parfois peu respectueux des usagers de l'espace public.

Dans la continuité des campagnes de prévention qui ont été menées ces dernières années dans différentes communes de l'agglomération, cette situation est l'occasion de rappeler que, si la propreté relève des compétences de Dijon Métropole et de chacune des 23 communes-membres¹⁴, elle dépend tout autant, et même en premier lieu, du comportement de chacun des utilisateurs de l'espace public.

- la première année pleine de fonctionnement de la piscine du Carrousel entièrement reconstruite et modernisée, suite à son ouverture mi-septembre 2019 au public (**886,5 K€**, après 358,7 K€ au BP 2019)

¹² l'INRA (trois laboratoires différents), le centre hospitalier universitaire Dijon Bourgogne, Agronov, Creativ' (Campus des métiers), Foodtech, Vitagora, l'Université de Bourgogne, Agrosup, ou encore la Banque alimentaire.

¹³ Union des industries et des métiers de la métallurgie de Bourgogne Franche-Comté

¹⁴ Espaces publics demeurant de compétence communale (parcs et jardins, etc.).

- une augmentation relativement dynamique des dépenses de fonctionnement du secteur « collecte et traitement des ordures ménagères » : **+ 570 K€** par rapport au BP 2019, pour un coût total de 19,78 M€ (hors frais de personnel employés par la Métropole). Cette hausse s'explique notamment par :

- l'indexation annuelle des coûts de fonctionnement prévu par le marché de collecte conclu avec la société Diez (groupe Suez).
- le renforcement de la politique volontariste en matière de gestion des déchets (tri et prévention des déchets au travers, entre autres, de la promotion du compostage) pour laquelle il sera proposé d'affecter deux ambassadeurs supplémentaires (dans le cadre du marché de collecte susvisé avec la société Dieze) ;

b) Les charges de personnel (chapitre 012) s'établissent, quant à elles, à 28,4 M€ en 2020, après 19 M€ en 2019.

▪ Cette augmentation importante s'explique très largement par **la création, au cours de l'année 2019, de nombreux services communs entre Dijon Métropole et les communes-membres et CCAS volontaires¹⁵**, laquelle a donné lieu au transfert de 178 agents supplémentaires à la Métropole (lesquels n'étaient pas inclus dans la prévision du budget primitif 2019, dans la mesure où le périmètre des services communs n'était pas encore totalement arrêté au moment de l'adoption de ce dernier).

En contrepartie, il est rappelé que les participations des communes au financement des services communs portés par Dijon Métropole ont été imputées en diminution des attributions de compensation des communes concernées¹⁶.

Il est rappelé que la création des services communs est effectuée dans une logique de **mutualisation des moyens entre Dijon Métropole, les communes et les CCAS volontaires de l'agglomération**, avec pour objectif l'amélioration de l'efficacité du service public.

▪ Au-delà de la création des services communs, cette évolution s'explique également par :

- **la priorité donnée par l'exécutif métropolitain au renforcement des effectifs des services techniques en charge de la propreté urbaine et de la gestion de proximité**, afin de garantir une efficacité et une réactivité accrues dans un contexte de développement du territoire, de hausse significative de la fréquentation touristique, et de renforcement des exigences des habitants en la matière. L'effort budgétaire supplémentaire de Dijon Métropole en la matière représente ainsi + 805 K€ par rapport au BP 2019.

- diverses mesures nationales, telles que :

- **la poursuite de la mise en œuvre de l'accord national sur les Parcours Professionnels, les Carrières et les Rémunérations (PPCR)**, pour un effet estimé à environ **+ 75 K€** par rapport au BP 2019 ;

- la mise en œuvre, à prévoir, du nouveau régime indemnitaire (RIFSEEP - Régime indemnitaire tenant compte des fonctions, sujétions, expertise et engagement professionnel).

▪ Enfin, en 2020, de nouveaux transferts de personnel devraient intervenir, dans le cadre **des transferts de compétences du Département de la Côte d'Or à Dijon Métropole**.

Dans un objectif partagé par les deux exécutifs métropolitain et départemental, de ne générer aucun désagrément pour les usagers, **une période de gestion transitoire desdites compétences d'une durée de cinq mois a été fixée par arrêté préfectoral du 25 novembre 2019**.

Courant du 1^{er} janvier au 1^{er} juin 2020, cette phase transitoire est destinée à permettre une mise en œuvre du transfert des compétences susvisées dans de bonnes conditions, tant pour les usagers des services publics que pour les agents concernés.

¹⁵ Suite à l'approbation du schéma de mutualisation par délibération du conseil métropolitain du 29 novembre 2018

¹⁶ Conformément à l'article L.5211-4-2 du code général des collectivités territoriales.

Dans ce contexte, en l'absence de conclusion, à la date de rédaction du présent rapport, de la convention entre la Métropole et le Département précisant les modalités d'organisation et de gestion de ces compétences durant ladite période transitoire courant jusqu'au 1^{er} juin 2020, **aucune charge de personnel n'a donc pu être inscrite au budget primitif 2020 au titre de ces nouveaux champs d'intervention métropolitains.**

Par conséquent, il convient de préciser que des ajustements budgétaires devront nécessairement intervenir au cours de l'exercice 2020 par décision(s) modificative(s), en précisant toutefois que les crédits budgétaires ouverts au budget primitif 2020 au titre des compétences intercommunales « historiques » permettront à Dijon Métropole, jusqu'à la mi-2020, et avant toute décision modificative, de garantir la continuité du service public.

c) Les dépenses dites « **d'atténuations de produits** » (*chapitre 014*) diminuent significativement entre 2019 et 2020 (51,6 M€ au BP 2020, après 59,1 M€ au BP 2019), sous l'effet essentiellement de l'ajustement à la baisse de l'attribution de compensation versée par Dijon Métropole à ses communes membres, suite à la mise en place de divers services communs en 2019, ainsi qu'au transfert par la Ville de Dijon de la piscine du Carrousel.

Il est rappelé que l'attribution de compensation est destinée à **garantir la neutralité financière des transferts de compétences, pour la métropole comme pour les communes-membres**. En d'autres termes, l'ajustement de l'attribution de compensation permet de donner les moyens à la métropole d'exercer les compétences qui lui sont transférées par les communes.

Parmi les autres principaux facteurs d'évolutions d'une année sur l'autre, peuvent être relevées :

- la poursuite de la montée en puissance de la contribution de Dijon Métropole au FPIC - Fonds de Péréquation des Recettes Communales et Intercommunales, les ressources de ce fonds étant destinées à être redistribuées aux collectivités les moins favorisées (**1,32 M€** en 2020, soit une évolution prévisionnelle de près de + 126 K€ par rapport à la contribution versée en 2019, d'un montant de 1,196 M€) ;
- le reversement de cofinancements de l'Etat, perçus par Dijon Métropole dans le cadre du projet novateur de système d'alimentation durable à l'horizon 2030 à l'échelle du territoire métropolitain. Après perception de ces cofinancements, d'un montant prévisionnel de **1,5 M€**, la métropole les reverse en effet aux partenaires publics et privés engagés dans la démarche (rôle de « boîte aux lettres »).

d) Enfin, **les charges financières** (*chapitre 66*), quasi-intégralement composées des **intérêts de la dette**, sont de nouveau en recul en 2019 (environ - 1,3 M€ par rapport au BP 2019), en raison à la fois :

- du désendettement mené de manière volontariste depuis 2013, à l'issue des travaux de réalisation du tramway ;
- du niveau actuellement très faible des taux d'intérêt, sous l'effet, entre autres, de la politique monétaire particulièrement accommodante menée par la Banque centrale européenne.

2- Principaux facteurs d'évolution des recettes de fonctionnement

▪ Pour l'année 2020, les recettes de fonctionnement perçues par la Métropole devraient évoluer de manière dynamique, avec une augmentation attendue de l'ordre de **+ 4,2%** par rapport au BP 2019, s'expliquant essentiellement par la perception attendue de **recettes exceptionnelles de certificats d'économie d'énergie (CEE)**, d'un montant de 6,9 M€ se décomposant comme suit :

- 6,68 M€ de CEE, à la suite d'investissements d'amélioration de la performance énergétique et environnementale de l'usine d'incinération des ordures ménagères (UIOM), avec :

- d'une part, près de 6,48 M€ accordés par EDF dans le cadre de la démarche de maîtrise de la demande d'énergie permise par les travaux récents visant à augmenter la chaleur valorisée au niveau de l'unité de valorisation énergétique (UVE) de l'usine d'incinération des ordures ménagères (UIOM) ;

- d'autre part, environ 200 K€ de certificats d'économie d'énergie au titre de la mise en place d'un système de traitement de l'eau plus performant.

- 220 K€ de CEE dans le cadre d'une expérimentation conduite par l'association AMORCE en matière de lutte contre la précarité énergétique, dans laquelle Dijon Métropole s'inscrit.

▪ Les autres principaux facteurs de variation par rapport à 2019 sont résumés ci-après.

a) La progression de la ligne « **impôts et taxes** » (187,7 M€ prévus après 183,2 M€ au BP 2019), malgré la stabilité des taux d'imposition métropolitains, s'explique essentiellement par les éléments suivants :

- le dynamisme de l'activité économique sur le territoire de la Métropole (installation d'entreprises, extension d'entreprises existantes, etc.) ;

- l'inflation constatée en 2019, laquelle devrait entraîner une actualisation légale des bases fiscales de différents impôts de l'ordre de + 0,7% à + 1,3% en 2020 (hypothèse de + 0,9% retenue pour la construction du BP 2020).

b) Par ailleurs, les « **dotations et participations** » enregistrent également une hausse, essentiellement sous l'effet de la perception prévisionnelle de 1,5 M€ de soutien financier de l'Etat dans le cadre l'appel à projets « Territoires d'innovation de grande ambition - TIGA », pour la mise en œuvre du projet novateur de système d'alimentation durable à l'horizon 2030 (cf. *supra*).

Après retraitement de ce soutien financier de l'Etat, destiné à être intégralement reversé par Dijon Métropole aux différents porteurs de projets publics et privés¹⁷, **les recettes du chapitre 74, recouvrant les dotations et participations, ressortent en progression limitée de + 0,3% de BP à BP.**

Toujours sur ce chapitre budgétaire, l'année 2020 devrait être marquée par une nouvelle diminution de la dotation globale de fonctionnement versée par l'État et plus généralement de la plupart des concours financiers versés par ce dernier (diminution de près de 750 K€ par rapport à 2019).

c) Enfin, les « **produits des services et autres produits de gestion courantes** » (chapitres 70 et 75), évoluent, de prime abord, de manière dynamique, et s'établissent à 66,5 M€ au budget primitif 2020, après 60,5 M€ au BP 2019, sous l'effet de la perception prévisionnelle en 2020 de recettes exceptionnelles de certificats d'économie d'énergie (CEE), d'un montant de 6,9 M€ (cf. *supra*).

¹⁷ À ce titre, 1,5 M€ sont également prévus au BP 2020 en dépenses de fonctionnement, au chapitre 014, afin de permettre le reversement par Dijon Métropole du soutien financier de l'Etat aux porteurs de projets)

Après retraitement de ces recettes de nature exceptionnelle, les produits des services et de gestion courante, à périmètre constant, s'élèvent à 59,6 M€, en repli par rapport au budget primitif 2019, compte-tenu essentiellement :

- de la baisse, de l'ordre de – 300 K€ par rapport au BP 2019, de la compensation de l'Etat au titre du relèvement du seuil d'assujettissement au versement transport des entreprises de neuf à onze salariés, applicable depuis le 1^{er} janvier 2016, le projet de loi de finances pour 2020¹⁸ prévoyant d'inclure le versement transport dans le périmètre des « variables d'ajustement » de l'enveloppe normée des concours financiers de l'Etat aux collectivités locales ;
- de la diminution de - 500 K€ de BP à BP des recettes d'exploitation du service de transports publics urbains dans le cadre de la délégation de services publics (DSP) Mobilité (22 M €, après 22,5 M€ au BP 2019), dans un contexte de mouvement des gilets jaunes ayant impacté la fréquentation du réseau de transports publics urbains en début d'année 2019, et de la généralisation du tarif réduit (Pass 18/25 demi-tarif) à l'ensemble des étudiants boursiers.

Les autres produits comprennent essentiellement :

- les recettes générées par les activités de collecte et de traitement des déchets (déchetteries, usine d'incinération des ordures ménagères [UIOM], déchets d'activités de soin à risques infectieux etc.).
- les recettes de stationnement payant (sur voirie ou en parcs en ouvrage) ;
- les redevances payées par les usagers des différents services publics métropolitains : cimetière intercommunal etc. ;
- les redevances d'occupation du domaine public versées à la Métropole par les opérateurs de réseaux (gaz, électricité, eau et assainissement, réseaux de chaleur etc.) ;
- les redevances versées à la Métropole par les délégataires de service public auxquels a été confiée la gestion d'équipements ou de services communautaires (crématorium, Zénith, piscines Olympique et du Carrousel, etc.) ;
- les loyers et remboursements de charges versés à Dijon Métropole par des occupants de sites/bâtiments intercommunaux (associations etc.).

¹⁸ Non encore définitivement adopté par le Parlement à la date d'achèvement de la rédaction du présent rapport budgétaire.

Quelle fiscalité directe locale pour 2020 ?

Pour 2020, sous réserve de l'approbation du conseil métropolitain, **les taux d'imposition votés par la Métropole demeureront stables par rapport à 2019** pour l'ensemble des taxes et impôts locaux applicables aux ménages et aux entreprises, à savoir, notamment :

- les taxes foncières sur les propriétés bâties et non bâties, et la taxe d'habitation (stabilité pour la 4^{ème} année consécutive)
- la taxe d'enlèvement des ordures ménagères (5^{ème} année consécutive de stabilité) ;
- la cotisation foncière des entreprises (3^{ème} année consécutive de stabilité).

1- Précisions préalables concernant la suppression programmée de la taxe d'habitation sur les résidences principales, couplée à une réforme plus large de la fiscalité locale

▪ Dans son programme électoral, le Président de la République, Emmanuel Macron, s'était engagé à **supprimer la taxe d'habitation pour 80% des ménages à l'échelle nationale.**

La mise en œuvre de cet engagement a finalement été effectuée sur 3 ans entre 2018 et 2020, et s'est traduite, pour les contribuables concernés, par un allègement progressif (dégrèvement) de taxe d'habitation au titre de la seule résidence principale, appliqué comme suit :

- dégrèvement de 30% de la cotisation de taxe d'habitation des contribuables concernés en 2018 ;
- dégrèvement de 65% en 2019 ;
- puis, enfin, un dégrèvement intégral à l'horizon 2020.

À compter de 2020, les contribuables concernés ne devraient donc plus payer de taxe d'habitation au titre de leur résidence principale, et ce à titre définitif.

▪ Faisant le constat qu'un dégrèvement total de taxe d'habitation pour environ 80% des contribuables à l'échelle nationale rendait difficilement explicable le maintien de la taxe d'habitation pour les 20% restants, le Président de la République et le Gouvernement ont donc défini de nouvelles priorités, à savoir :

- d'une part, aboutir à une **suppression intégrale de la taxe d'habitation après 2020** ;
- d'autre part, tirer parti de cette suppression pour **conduire une réforme plus large de la fiscalité locale.**

▪ Sous réserve des dispositions qui seront retenues dans la loi de finances définitive pour 2020, les grands axes de cette réforme devraient être les suivants pour les structures intercommunales, dont Dijon Métropole fait partie :

- une suppression totale de la taxe d'habitation sur les résidences principales à l'horizon 2023, les taxes d'habitation sur les résidences secondaires et les logements vacants étant, quant à elles, maintenues.

=> Pour les quelques 80% de contribuables les plus modestes, cette suppression totale est, comme indiqué précédemment, déjà effective dès l'année 2020.

=> Pour les autres contribuables (les plus aisés), cette disparition serait progressive, sur trois ans, entre 2021 et 2023.

=> En revanche, pour les collectivités bénéficiaires de la taxe d'habitation (Dijon Métropole et les communes), elle prendrait effet dès 2021, avec transferts concomitants de nouvelles ressources afin de compenser la perte de recettes correspondante.

- une compensation de la « perte » de la taxe d'habitation, pour les intercommunalités telles que Dijon Métropole, par l'affectation d'une quote-part d'impôt national, à savoir la taxe sur la valeur ajoutée (TVA).

Par conséquent, Dijon Métropole percevrait, dès 2021, une quote-part de TVA nationale en remplacement de la taxe d'habitation sur les résidences principales, conduisant, *de facto*, à une diminution importante de son autonomie fiscale.

2- Fiscalité des entreprises

En matière de fiscalité des entreprises, les taux d'imposition 2020 applicables sur le territoire de la Métropole seront les suivants :

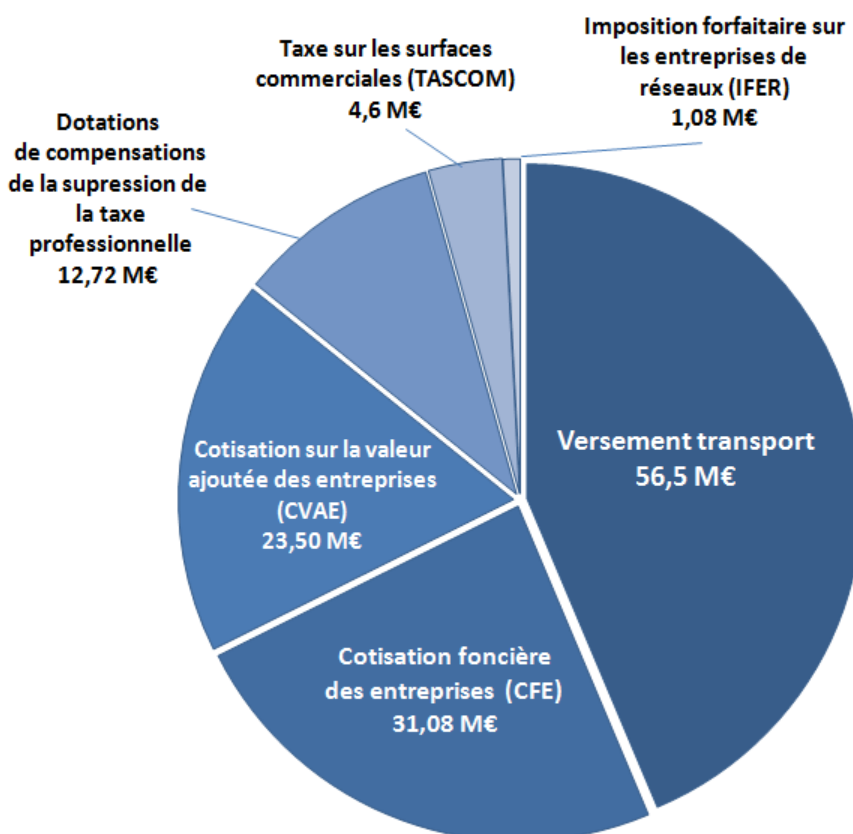
- taux maximal de cotisation foncière des entreprises (CFE) : **27,04%** (sous réserve des dispositions qui seront retenues dans la loi de finances définitive pour 2020, et de la décision que prendra le conseil métropolitain, au plus tard en avril 2020) ;
- taux du versement transport : **2%** ;
- coefficient multiplicateur de la taxe sur les surfaces commerciales (TASCOM) : **1,20**.

Les règles en matière de cotisation sur la valeur ajoutée des entreprises (CVAE) et d'imposition forfaitaire sur les entreprises de réseau (IFER) sont, quant à elles, définies au niveau national, Dijon Métropole ne disposant d'aucune marge de manœuvre en la matière.

Le produit prévisionnel total de la fiscalité économique¹⁹ pour 2020 s'élève à **129,5 millions d'euros**, en intégrant les dotations de compensations relatives aux pertes de recettes pour la Métropole générées par la suppression de la taxe professionnelle (DCRTP et FNGIR), versées par l'Etat.

La décomposition de ces recettes de fiscalité économique entre les différentes taxes est récapitulée ci-après.

Produit prévisionnel de fiscalité économique - BP 2020 - 129,5 M€



¹⁹ Hors taxe foncière sur les propriétés bâties due par les entreprises.

3- Autres recettes fiscales de Dijon Métropole

Hors fiscalité économique, fiscalité de l'urbanisme (taxe d'aménagement), et taxe de séjour dont le produit est intégralement reversé à l'office de tourisme intercommunal, les autres recettes fiscales perçues par la Métropole se répartissent entre les quatre impôts suivants :

- **la taxe foncière sur les propriétés bâties** ;
- **la taxe d'enlèvement des ordures ménagères (TEOM)** ;
- **la taxe foncière sur les propriétés non bâties** ;
- **la taxe d'habitation**, en rappelant que l'année 2020 constituera la dernière année de perception de cette taxe par la Métropole, sous sa forme actuelle. En effet, à compter de 2021, dans le cadre de la réforme de la fiscalité locale, Dijon Métropole ne devrait plus percevoir que les taxes d'habitation sur les résidences secondaires et les logements vacants, la taxe d'habitation sur les résidences principales devant quant à elle être remplacée et « compensée par une quote-part de TVA nationale.

À l'exception de la TEOM, perçue exclusivement par la Métropole au titre de ses compétences en matière de gestion des déchets ménagers, les trois autres taxes sont « partagées », pour la dernière année, par Dijon Métropole avec d'autres collectivités territoriales, le paysage fiscal étant donc amené à être revu en profondeur à compter de 2021 et de la mise en œuvre de la réforme fiscale.

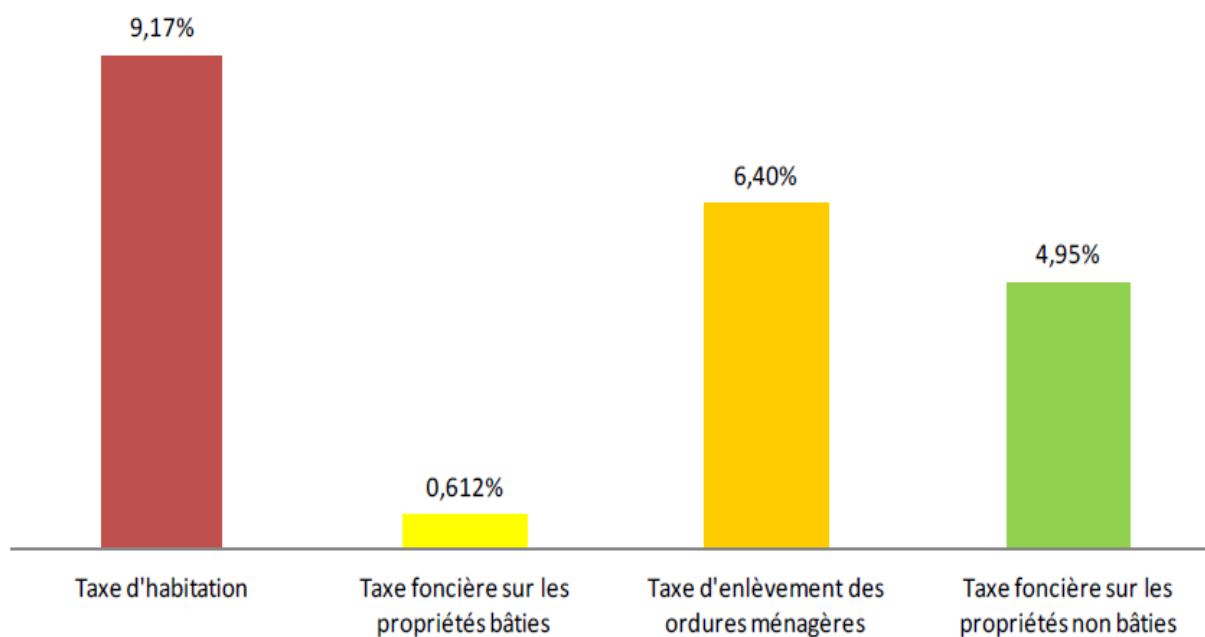
Pour chaque taxe, outre la part perçue par la Métropole, il est rappelé que:

- **la taxe d'habitation, jusqu'en 2020, est également perçue par les communes-membres de l'agglomération** : en d'autres termes, elle est composée d'une part intercommunale (pour laquelle Dijon Métropole vote le taux, et d'une part communale, pour laquelle chaque commune membre de la métropole vote son propre taux) ;
- de même, **la taxe foncière sur les propriétés bâties est également perçue par le Département de la Côte d'Or et par chacune des communes-membres de l'agglomération** (la part dévolue à Dijon Métropole étant extrêmement faible) ;
- **la taxe foncière sur les propriétés non bâties est également perçue par les communes-membres de l'agglomération.**

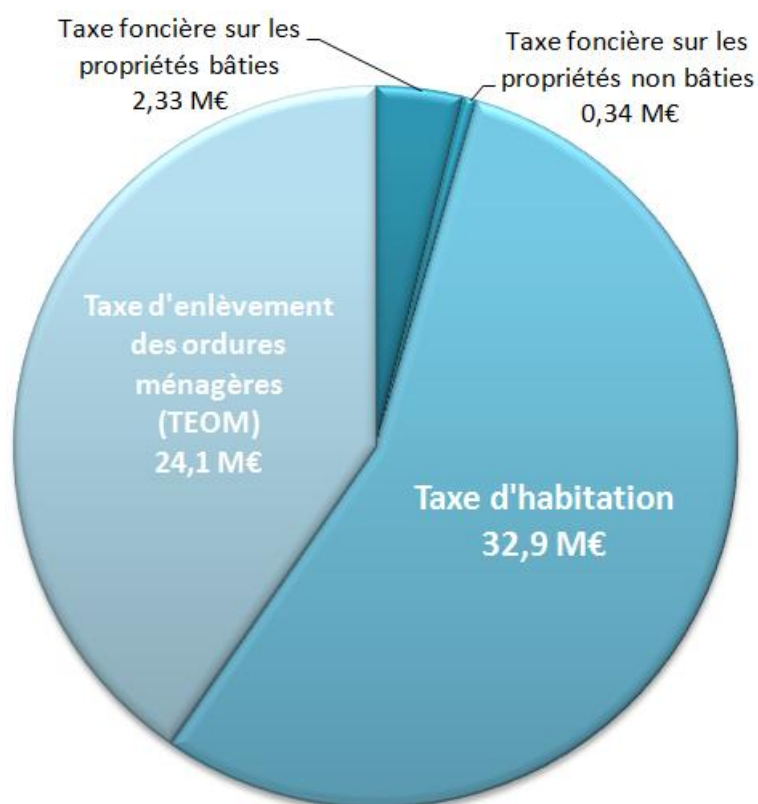
Pour chacune de ces taxes, y compris la TEOM, la contribution versée par le redevable (ménage ou entreprise) à la Métropole est égale à la multiplication de la valeur locative du bien (fixée par l'État selon des règles définies par ce dernier) par le taux d'imposition voté par le conseil métropolitain.

Les taux d'imposition prévisionnels pour 2020 sur le territoire de la Métropole sont rappelés ci-après (pour la seule part intercommunale de chaque taxe).

Taux d'imposition prévisionnels pour 2020²⁰ - part votée et perçue par la Métropole



Produit prévisionnel de la fiscalité ménages²¹ - BP 2020 - 59,67 M€



²⁰ Sous réserve du vote de ces taux d'imposition par le conseil métropolitain lors de sa séance du 19 décembre 2019

²¹ Pour la taxe foncière sur les propriétés non bâties, ce produit (0,34 M€) inclut également la recette prévisionnelle de la taxe additionnelle au foncier non bâti (TAFNB), pour laquelle Dijon Métropole ne dispose pas de pouvoir de taux (produit prévisionnel de 0,28 M€ au BP 2020).

Programme d'investissement 2020 de Dijon Métropole

Tous budgets confondus, les dépenses d'investissement au sens strict (dépenses d'équipement directes et subventions d'investissement versées à des tiers) s'élèvent à **63,25 M€ au budget primitif 2020 (BP 2020)**, contre 71,47 M€ au BP 2019, 65,11 M€ au BP 2018, 64,75 M€ au BP 2017, 61,39 M€ au BP 2016 et 65,27 M€ au BP 2015.

1- Dépenses d'équipement de Dijon Métropole

L'évolution des dépenses d'équipement de la Métropole sur les derniers exercices est récapitulée dans le tableau ci-après.

Évolution des dépenses d'équipement du Grand Dijon / Dijon Métropole (*)

*Depuis 2011 - montants en millions d'euros (M€) inscrits au budget primitif
Tous budgets confondus (budget principal et budgets annexes)*

2011	2012	2013	2014	2015	2016	2017	2018	2019	2020
222,19 M€	210,70 M€	110,15 M€	54,99 M€	65,27 M€	61,39 M€	64,75 M€	65,11 M€	71,47 M€	63,25 M€

(*) Total des chapitres budgétaires 20, 21, 23 et 204

La forte diminution constatée entre 2012 et 2014 s'explique par la fin de la mise en place des deux lignes de tramway, laquelle a généré pendant plusieurs années (de 2010 à 2014) des niveaux d'investissements exceptionnellement élevés.

Depuis 2015, le niveau d'investissement du Grand Dijon, devenu depuis Dijon Métropole, retrouve des niveaux plus « habituels », mais demeurant néanmoins soutenus, et intégrant les nouvelles compétences transférées par les communes dans le cadre de ses transformations successives en communauté urbaine au 1^{er} janvier 2015, puis en métropole à la fin du mois d'avril 2017.

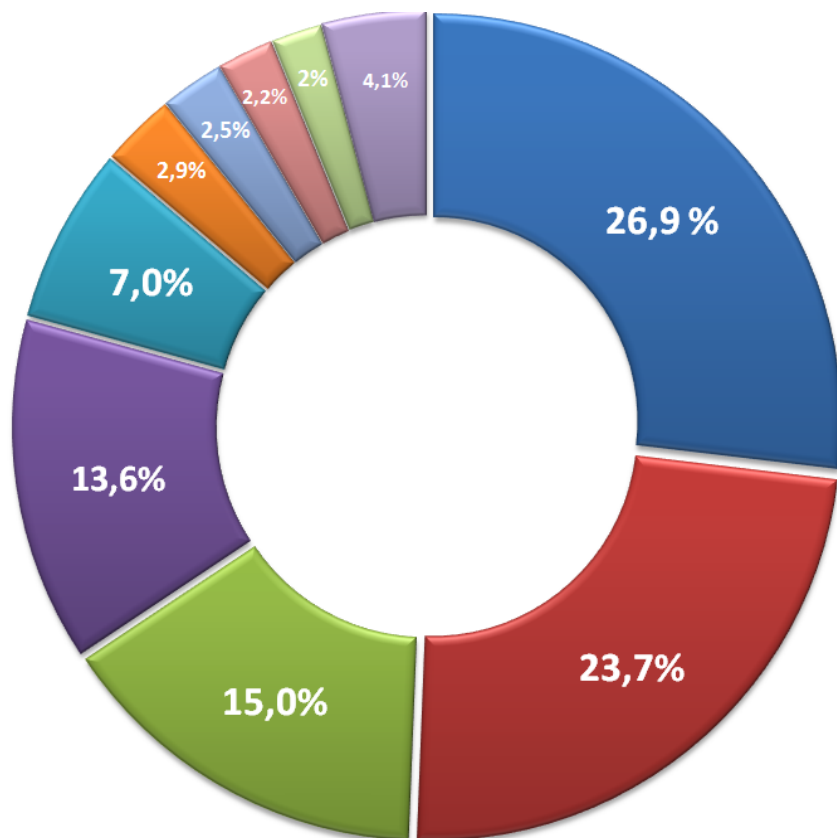
Si le programme d'investissement de l'année 2020 s'inscrit dans la stricte continuité des exercices précédents (avec notamment la poursuite de la réalisation des projets On Dijon, la fin des travaux entrepris dans le cadre du projet *Prioribus*, de la restructuration de la piscine du Carrousel et du parking aérien Monge, etc.), il traduira également les nouvelles ambitions de la Métropole en matière de développement économique, d'innovation et d'enseignement supérieur au travers, entre autres, de la poursuite de la construction du bâtiment destiné à accueillir les écoles d'ingénieurs ESTP Paris (Ecole spéciale des travaux publics) et ESEO (École supérieure d'électronique de l'Ouest),

La décomposition indicative des dépenses d'équipement par secteurs d'intervention est récapitulée ci-après.

Répartition des dépenses d'équipement de Dijon Métropole par secteurs d'intervention

Budget primitif 2020

- Gestion de l'espace public (projet On Dijon, voirie, éclairage, propreté, eaux pluviales, enfouis. réseaux, et autres accessoires de voirie)
- Urbanisme et habitat (logement, rénov. urbaine, acqu. foncières, doc. d'urbanisme, etc.)
- Développement économique, innovation, et enseignement supérieur
- Secteur de la collecte, du traitement, et de la valorisation des déchets
- Transports publics urbains (budget annexe)
- Secteur funéraire (crématorium et cimetière intercommunal)
- Equipements sportifs et culturels d'intérêt métropolitain
- Eau et assainissement (budgets annexes)
- Parkings en ouvrage
- Autres investissements



Les principales dépenses de l'exercice en termes de volume financier sont, entre autres :

- **les investissements et travaux de gestion de l'espace public** (voirie, signalisation, éclairage public, propreté urbaine, réseaux d'eaux pluviales, enfouissements de réseaux, et autres accessoires de voirie), représentant **près de 17 M€**, incluant notamment les investissements en matière d'aménagement et d'entretien de la voirie (6,5 M€), la poursuite de la mise en œuvre du projet « On Dijon » de gestion connectée de l'espace public (5,4 M€), ainsi qu'une enveloppe de 2 M€ fléchée sur le développement de pistes cyclables supplémentaires ;

- **le soutien à la construction et à la réhabilitation thermique de logements à loyers modérés et la délégation des aides à la pierre par l'État : 9,25 M€ ;**

- **les investissements en matière de collecte, du traitement, et de la valorisation énergétique des déchets** (véhicules de collecte, gros entretien renouvellement relatif à l'usine d'incinération, déchetteries, centre de tri, décharge de produits inertes, groupe turbo-alternateur...) : **8,6 M€ ;**

- **la poursuite des travaux de construction d'un nouveau bâtiment universitaire** destiné à accueillir, au sein du campus universitaire, l'ESTP Paris (Ecole spéciale des travaux publics) et l'ESEO (École supérieure d'électronique de l'Ouest), deux écoles d'enseignement supérieur à dimension nationale : **4 M€ ;**

- **la modernisation du crématorium : 1,8 M€** de travaux divers (amélioration des conditions d'accueil, places de parking supplémentaires, etc.) ;

- **la fin des travaux de réalisation de trois projets d'ampleur de la mandature**, à savoir :

- le projet Prioribus (modernisation du réseau de bus) ; 1,33 M€ ;

- l'édification du parking en ouvrage Monge : 1,26 M€ ;

- la rénovation complète de la piscine du Carrousel : 936 K€.

Le programme d'investissement exhaustif est consultable dans le rapport de présentation du budget adressé aux membres du conseil métropolitain, qui sera mis en ligne sur le site Internet de Dijon Métropole une fois le budget adopté et devenu exécutoire.

2- Financement du programme d'investissement

En 2020, comme d'ailleurs en 2019, le programme d'investissement de la Métropole sera de nouveau largement financé sans recours à l'emprunt, résultat à la fois :

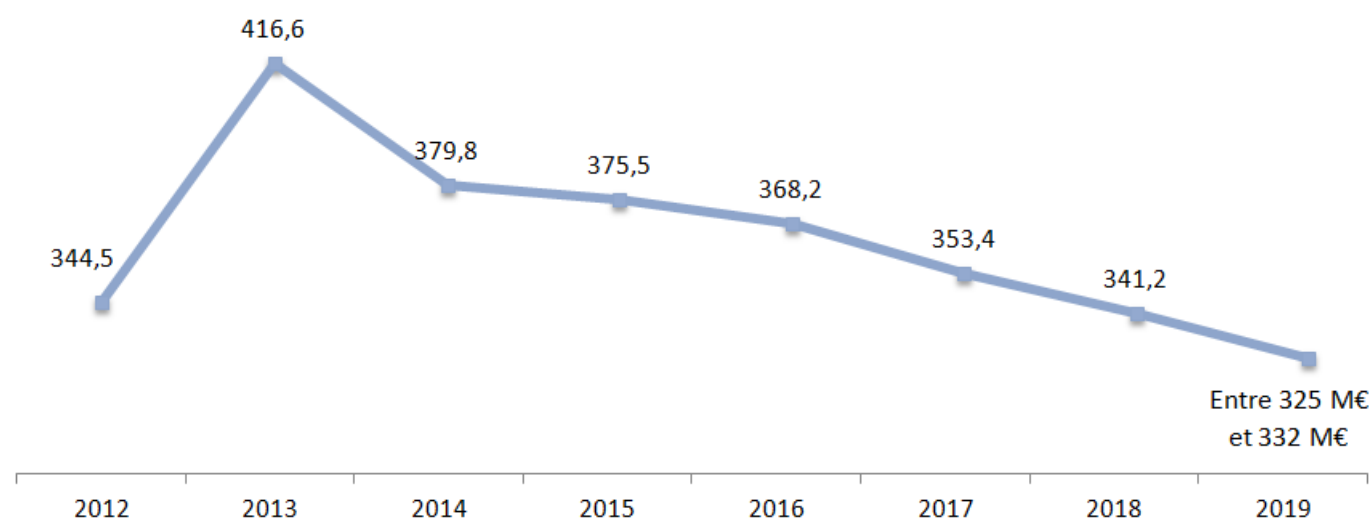
- de la recherche active et diversifiée de cofinancements (13,7 M€ prévus au BP 2020), considérés comme une priorité renforcée dans un contexte budgétaire contraint pour les différents cofinanceurs ;
- du niveau d'épargne brute important généré par la section de fonctionnement (47,98 M€ tous budgets confondus - cf. *supra*).

Ainsi, seulement 26% des dépenses d'équipement inscrites au BP 2020 seraient financées par emprunt.

Pour les collectivités locales et intercommunalités telles que Dijon Métropole, il est rappelé que l'emprunt est uniquement destiné à contribuer au financement des investissements du budget, dans la mesure où il est strictement interdit de recourir à l'emprunt pour financer les dépenses de fonctionnement (dépenses de personnel, charges courantes etc.) et l'amortissement de la dette.

Évolution de l'encours de dette de Dijon Métropole

Après une phase d'endettement nécessaire à la réalisation des deux lignes de tramway, le Grand Dijon, devenu depuis Dijon Métropole, a mené depuis 2014 un **désendettement régulier**, comme le montre le graphique ci-après (montants exprimés en millions d'euros - M€).



Au 31 décembre 2019, l'encours de dette prévisionnel de Dijon Métropole devrait ainsi se situer dans une fourchette comprise entre **325 et 332 millions d'euros**, contre 416,6 millions d'euros au 31 décembre 2013, soit une **diminution de plus de - 20 % en six ans**.

Au stade du budget primitif 2020, malgré la réalisation d'un programme d'investissement ambitieux et conséquent, les équilibres budgétaires 2020 intègrent une **diminution prévisionnelle de l'endettement par rapport à 2019 de - 6,9 M€ d'une année sur l'autre**.

Enfin, il est précisé que l'encours de dette de Dijon Métropole est très majoritairement composé²² d'emprunts classés 1A au regard de la charte Gissler²³ et ne présentant aucun risque particulier (emprunts à taux fixe ou à taux variable « simple »).

²² Environ 96% de l'encours de dette (pourcentage prévisionnel au 31 décembre 2019).

²³ La charte Gissler a introduit une classification des emprunts en fonction du niveau de risque qu'ils génèrent pour la collectivité, avec une échelle de 1A (emprunts à taux fixe et variables classiques et sans risques majeurs), à 6F ou « hors charte » (emprunt générant un risque financier très élevé).

REPUBLIQUE FRANÇAISE

Etat ou organisme d'état : Dijon Métropole (1)

AGREGÉ AU BUDGET PRINCIPAL DE (2)

Numéro SIRET : 24210041000123

POSTE COMPTABLE : Trésorier Municipal

M. 57

Budget primitif

Voté par nature

BUDGET : DM-Bud 01 Principal (3)

ANNEE 2020

(1) Indiquer soit le nom de la collectivité, soit le libellé de l'établissement, soit le nom du syndicat mixte relevant de l'article L. 5721-2 du CGCT.

(2) A compléter s'il s'agit d'un budget annexe.

(3) Indiquer le budget concerné : budget principal ou libellé du budget annexe.

Sommaire

I - Informations générales

A - Informations statistiques, fiscales et financières	4
B - Modalités de vote du budget	5
C1 - Exécution du budget de l'exercice précédent - Résultats	6
C2 - Exécution du budget de l'exercice précédent - RAR Dépenses	7
C3 - Exécution du budget de l'exercice précédent - RAR Recettes	8

II - Présentation générale du budget

A - Vue d'ensemble - Vote et reports	9
B1 - Présentation des AP votées	10
B2 - Présentation des AE votées	11
C1 - Equilibre financier du budget - Investissement	12
C2 - Equilibre financier du budget - Fonctionnement	15
D1 - Balance générale - Dépenses	17
D2 - Balance générale - Recettes	19

III - Vote du budget

A - Section d'investissement - Vue d'ensemble	21
A1 - Section d'investissement - Dépenses - Détail par article	25
A2.1 - Section d'investissement - Dépenses - Vue d'ensemble des opérations d'équipement	29
A2.2 - Section d'investissement - Dépenses - Détail des opérations d'équipement gérées en AP	30
A2.3 - Section d'investissement - Dépenses - Détail des opérations d'équipement gérées hors AP	31
A3 - Section d'investissement - Recettes - Détail par article	32
B - Section de fonctionnement - Vue d'ensemble	35
B1 - Section de fonctionnement - Dépenses - Détail par article	38
B2 - Section de fonctionnement - Recettes - Détail par article	43

IV - Annexes

A - Présentation croisée


A1 - Section d'investissement - Vue d'ensemble	46
A1.01 - Opérations non ventilables	49
A1.900 - Fonction 0 - Services généraux	50
A1.900-5 - Fonction 0-5 - Gestion des fonds européens	53
A1.901 - Fonction 1 - Sécurité	54
A1.902 - Fonction 2 - Enseignement, formation professionnelle et apprentissage	55
A1.903 - Fonction 3 - Culture, vie sociale, jeunesse, sports et loisirs	58
A1.904 - Fonction 4 - Santé et action sociale (hors RSA)	61
A1.904-4 - Fonction 4-4 - RSA	64
A1.905 - Fonction 5 - Aménagement des territoires et habitat	65
A1.906 - Fonction 6 - Action économique	68
A1.907 - Fonction 7 - Environnement	70
A1.908 - Fonction 8 - Transports	73
A2 - Section de fonctionnement - Vue d'ensemble	77
A2.01 - Opérations non ventilables	79
A2.930 - Fonction 0 - Services généraux	80
A2.930-5 - Fonction 0-5 - Gestion des fonds européens	86
A2.931 - Fonction 1 - Sécurité	87
A2.932 - Fonction 2 - Enseignement, formation professionnelle et apprentissage	88
A2.933 - Fonction 3 - Culture, vie sociale, jeunesse, sports et loisirs	91
A2.934 - Fonction 4 - Santé et action sociale (hors APA et RSA/Régularisation de RMI)	95
A2.934-3 - Fonction 4-3 - APA	98
A2.934-4 - Fonction 4-4 - RSA/Régularisation de RMI	99
A2.935 - Fonction 5 - Aménagement des territoires et habitat	100
A2.936 - Fonction 6 - Action économique	103
A2.937 - Fonction 7 - Environnement	105
A2.938 - Fonction 8 - Transports	111

B - Annexes patrimoniales

B1.1 - Etat de la dette - Détail des crédits de trésorerie	Sans Objet
B1.2 - Etat de la dette - Répartition par nature de dette	115
B1.3 - Etat de la dette - Répartition par structure de taux	Sans Objet
B1.4 - Etat de la dette - Typologie de la répartition de l'encours	123

B1.5 - Etat de la dette - Détail des opérations de couverture	124
B1.6 - Etat de la dette - Dette pour financer l'emprunt d'un autre organisme	Sans Objet
B1.7 - Etat de la dette - Autres dettes	Sans Objet
B2 - Méthodes utilisées pour les amortissements	126
B3.1 - Etat des provisions constituées	Sans Objet
B3.2 - Etalement des provisions	127
B4 - Etat des charges transférées	Sans Objet
B5 - Détail des chapitres d'opérations pour comptes de tiers	128
B6 - Prêts	129
B7.1 - Etat des emprunts garantis	130
B7.2 - Calcul du ratio d'endettement relatif aux emprunts garantis	176
B8.1 - Subventions versées	Sans Objet
B8.2 - Etat des contrats de crédit-bail	Sans Objet
B8.3 - Etat des contrats de PPP	Sans Objet
B8.4 - Etat des autres engagements donnés	177
B8.5 - Etat des engagements reçus	178
B9 - Etat du personnel	179
B10 - Liste des organismes dans lesquels la collectivité a pris un engagement financier	184
B11.1 - Liste des organismes de regroupement	189
B11.2 - Liste des établissements publics créés	190
B11.3 - Liste des services individualisés dans un budget annexe	191
C - Annexes budgétaires	
C1.1 - Equilibre budgétaire - Dépenses	192
C1.2 - Equilibre budgétaire - Recettes	193
D - Autres éléments d'information	
D1 - Etat des recettes grevées d'affectation spéciale	195
D2 - Liste des services assujettis à la TVA et non érigés en budget annexe	197
D3.1 - Services ferroviaires régionaux des voyageurs - Volet 1 : Budget	Sans Objet
D3.2 - Services ferroviaires régionaux des voyageurs - Volet 2 : Compte d'exploitation	Sans Objet
D4 - Décisions en matière de taux	Sans Objet
D5.1 - Etats de la répartition de la TEOM - Investissement	198
D5.2 - Etats de la répartition de la TEOM - Fonctionnement	200
V - Arrêté et signatures	
A - Arrêté et signatures	204

Préciser, pour chaque annexe, si l'état est joint ou sans objet.

 Dans l'ensemble des tableaux, les cases grisées ne doivent pas être remplies.

Conformément à l'instruction budgétaire et comptable, il convient de mentionner que :

dans la présentation croisée, la rubrique fonctionnelle 01 – Opérations non ventilables comprend les impôts et taxes non affectés, les dotations et participations, la dette et les opérations financières, les opérations patrimoniales en investissement, les frais de fonctionnement des groupes d'élus en fonctionnement ;
les opérations d'ordre doivent figurer en italique.

I – INFORMATIONS GENERALES	I
INFORMATIONS STATISTIQUES, FISCALES ET FINANCIERES	A

Informations statistiques	
	Valeurs
Population totale	257933

Informations fiscales (N-2)	
	Collectivité
Indicateur de ressources fiscales ou potentiel fiscal par habitant (1)	1123,4

Informations financières – ratios		Valeurs
1	Dépenses réelles de fonctionnement / population	801,2
2	Recettes réelles de fonctionnement / population	801,17
3	Dépenses d'équipement brut / population	124,4
4	Encours de dette / population (2)	474,27
5	DGF / population	115,46
6	Dépenses de personnel / dépenses réelles de fonctionnement (3)	16,6
7	Dépenses réelles de fonctionnement et remboursement annuel de la dette en capital / recettes réelles de fonctionnement (3)	83,3
8	Dépenses d'équipement brut / recettes réelles de fonctionnement	15,5
9	Encours de la dette / recettes réelles de fonctionnement (2) (3)	59,20
10	Epargne brute / recettes réelles de fonctionnement (2) (3)	18,15

(1) A renseigner selon les dispositions législatives et réglementaires applicables à la collectivité. Informations comprises dans la fiche de répartition de la DGF de l'exercice N-1, établie sur la base des informations N-2 (transmise par les services préfectoraux).

(2) Les ratios s'appuyant sur l'encours de la dette se calculent à partir du montant de la dette au 1^{er} janvier N.

(3) Pour les syndicats mixtes, seules ces données sont à renseigner.

I – INFORMATIONS GENERALES	I
MODALITES DE VOTE DU BUDGET	B

- I – L'assemblée délibérante décide de voter le présent budget :
- au niveau du chapitre (1) pour la section d'investissement ;
 - au niveau du chapitre (1) pour la section de fonctionnement ;
 - sans (2) vote formel sur les chapitres « opérations d'équipement » ;
 - sans (2) vote formel sur chacun des chapitres.

La liste des articles spécialisés sur lesquels l'ordonnateur ne peut procéder à des virements d'article à article est la suivante :

II – En l'absence de mention au paragraphe I ci-dessus, le budget est réputé voté par chapitre, sans vote formel sur chacun des chapitres, en fonctionnement et en investissement sans vote formel pour les chapitres « opération d'équipement ».

III – L'assemblée délibérante autorise le président à opérer des virements de crédits de paiement de chapitre à chapitre dans les limites suivantes (3) :

IV – En l'absence de mention au paragraphe III ci-dessus, le président est réputé ne pas avoir reçu l'autorisation de l'assemblée délibérante de pratiquer des virements de crédits de paiement de chapitre à chapitre.

V – Les provisions sont semi-budgétaires (4).

VI – La comparaison s'effectue par rapport au budget primitif (5) de l'exercice précédent.

VII – Le présent budget a été voté sans reprise des résultats de l'exercice N-1 (6).

(1) A compléter par « du chapitre » ou « de l'article ».

(2) Indiquer « avec » ou « sans ».

(3) Au maximum dans la limite de 7.5 % des dépenses réelles de la section, à l'exclusion des crédits relatifs aux dépenses de personnel.

(4) A compléter par un seul des deux choix suivants, selon les dispositions législatives et réglementaires applicables à la collectivité :

- semi budgétaire ;
- budgétaire par délibération N°... du ...

(5) Indiquer « primitif » ou « cumulé ». Budget cumulé = BP + BS + DM.

(6) A compléter par un seul des trois choix suivants :

- sans reprise des résultats de l'exercice N-1 ;
- avec reprise des résultats de l'exercice N-1 après le vote du compte administratif ;
- avec reprise anticipée des résultats de l'exercice N-1.

I – INFORMATIONS GENERALES	I
EXECUTION DU BUDGET DE L'EXERCICE PRECEDENT – RESULTATS (1)	C1

	RESULTAT DE L'EXERCICE N-1			
	Dépenses	Recettes	Solde d'exécution ou résultat reporté	Résultat ou solde (A) (2)
TOTAL DU BUDGET	0,00	0,00	0,00	A1 0,00
Investissement	0,00	0,00	(3) 0,00	A2 0,00
Fonctionnement	0,00	0,00	(4) 0,00	A3 0,00

	RESTES A REALISER N-1				
	Dépenses	Recettes	Solde (B)		
TOTAL des RAR	I + II 0,00	III + IV 0,00	B1	0,00	
Investissement	I 0,00	III 0,00	B2	0,00	
Fonctionnement	II 0,00	IV 0,00	B3	0,00	

RESULTAT CUMULE = (A) + (B) (5)		
TOTAL	A1 + B1	0,00
Investissement	A2 + B2	0,00
Fonctionnement	A3 + B3	0,00

(1) État à compléter uniquement en cas de reprise des résultats de l'exercice N-1 après le vote du compte administratif ou en cas de reprise anticipée des résultats de l'exercice N-1.

(2) Indiquer le signe – si dépenses > recettes, et + si recettes > dépenses.

(3) Solde d'exécution de N-2 reporté sur la ligne budgétaire 001 du compte administratif N-1. Indiquer le signe – si dépenses > recettes, et + si recettes > dépenses.

(4) Résultat de fonctionnement reporté sur la ligne budgétaire 002 du compte administratif N-1. Indiquer le signe – si déficitaire, et + si excédentaire.

(5) Indiquer le signe – si déficit et + si excédent.

I – INFORMATIONS GENERALES	I
EXECUTION DU BUDGET DE L'EXERCICE PRECEDENT – RAR DEPENSES	C2

DETAIL DES RESTES A REALISER N-1 EN DEPENSES (1)

Chap. / art. (2)	Libellé	Dépenses engagées non mandatées
SECTION D'INVESTISSEMENT – TOTAL		(I) 0,00
018	RSA	0,00
10	Dotations, fonds divers et réserves	0,00
13	Subventions d'investissement (3)	0,00
16	Emprunts et dettes assimilées	0,00
18	Cpte de liaison : affectation (BA,régie)	0,00
20	Immobilisations incorporelles (sauf le 204) (3)	0,00
204	Subventions d'équipement versées (3)	0,00
21	Immobilisations corporelles (3)	0,00
22	Immobilisations reçues en affectation (3)	0,00
23	Immobilisations en cours (3)	0,00
26	Participations et créances rattachées	0,00
27	Autres immobilisations financières (3)	0,00
45	Chapitres d'opérations pour compte de tiers	0,00
SECTION DE FONCTIONNEMENT – TOTAL		(II) 0,00
011	Charges à caractère général (4)	0,00
012	Charges de personnel et frais assimilés (4)	0,00
014	Atténuations de produits	0,00
016	APA	0,00
017	RSA / Régularisations de RMI	0,00
65	Autres charges de gestion courante (4)	0,00
6586	Frais fonctionnement des groupes d'élus	0,00
66	Charges financières	0,00
67	Charges spécifiques (4)	0,00

(1) Il s'agit des restes à réaliser établis conformément à la comptabilité d'engagement annuelle. A servir uniquement en cas de reprise des résultats de l'exercice précédent, soit après le vote du compte administratif, soit en cas de reprise anticipée des résultats.

Les restes à réaliser de la section de fonctionnement correspondent : en dépenses, aux dépenses engagées non mandatées et non rattachées telles qu'elles ressortissent de la comptabilité des engagements ; et en recettes, aux recettes certaines n'ayant pas donné lieu à l'émission d'un titre et non rattachées.

Les restes à réaliser de la section d'investissement correspondent : en dépenses, aux dépenses engagées non mandatées au 31/12 de l'exercice précédent telles qu'elles ressortissent de la comptabilité des engagements ; et en recettes, aux recettes certaines n'ayant pas donné lieu à l'émission d'un titre au 31/12 de l'exercice précédent.

(2) Suivant le niveau de vote retenu par l'assemblée délibérante.

(3) Hors dépenses imputées au chapitre 018.

(4) Hors dépenses imputées aux chapitres 016 et 017.

I – INFORMATIONS GENERALES	I
EXECUTION DU BUDGET DE L'EXERCICE PRECEDENT – RAR RECETTES	C3

DETAIL DES RESTES A REALISER N-1 EN RECETTES (1)

Chap. / art. (2)	Libellé	Titres restant à émettre
SECTION D'INVESTISSEMENT – TOTAL		(III) 0,00
018	RSA	0,00
024	Produits des cessions d'immobilisations	0,00
10	Dotations, fonds divers et réserves	0,00
13	Subventions d'investissement (reçues) (3)	0,00
16	Emprunts et dettes assimilées	0,00
18	Cpte de liaison : affectation (BA,régie)	0,00
20	Immobilisations incorporelles (sauf 204) (3)	0,00
204	Subventions d'équipement versées (3)	0,00
21	Immobilisations corporelles (3)	0,00
22	Immobilisations reçues en affectation (3)	0,00
23	Immobilisations en cours (3)	0,00
26	Participations et créances rattachées	0,00
27	Autres immobilisations financières (3)	0,00
45	Chapitres d'opérations pour compte de tiers	0,00
SECTION DE FONCTIONNEMENT – TOTAL		(IV) 0,00
70	Prod. services, domaine, ventes diverses	0,00
73	Impôts et taxes	0,00
731	Fiscalité locale	0,00
74	Dotations et participations (4)	0,00
75	Autres produits de gestion courante (4)	0,00
013	Atténuations de charges (4)	0,00
016	APA	0,00
017	RSA / Régularisations de RMI	0,00
76	Produits financiers	0,00
77	Produits spécifiques (4)	0,00

(1) Il s'agit des restes à réaliser établis conformément à la comptabilité d'engagement annuelle. A servir uniquement en cas de reprise des résultats de l'exercice précédent, soit après le vote du compte administratif, soit en cas de reprise anticipée des résultats.

Les restes à réaliser de la section de fonctionnement correspondent : en dépenses, aux dépenses engagées non mandatées et non rattachées telles qu'elles ressortissent de la comptabilité des engagements ; et en recettes, aux recettes certaines n'ayant pas donné lieu à l'émission d'un titre et non rattachées.

Les restes à réaliser de la section d'investissement correspondent : en dépenses, aux dépenses engagées non mandatées au 31/12 de l'exercice précédent telles qu'elles ressortissent de la comptabilité des engagements ; et en recettes, aux recettes certaines n'ayant pas donné lieu à l'émission d'un titre au 31/12 de l'exercice précédent.

(2) Suivant le niveau de vote retenu par l'assemblée délibérante.

(3) Hors recettes imputées au chapitre 018.

(4) Hors recettes imputées aux chapitres 016 et 017.

II – PRESENTATION GENERALE DU BUDGET	II
VUE D'ENSEMBLE DU BUDGET – VOTE ET REPORTS	A

		DEPENSES	RECETTES
VOTE	Crédits d'investissement votés au titre du présent budget (y compris le compte 1068)	73 328 796,00	73 328 796,00
	+	+	+
REPORTS	Restes à réaliser de l'exercice précédent (RAR N-1) (1)	0,00	0,00
	001 Solde d'exécution de la section d'investissement reporté (1)	(si solde négatif)	(si solde positif)
		0,00	0,00
	=	=	=
	Total de la section d'investissement (2)	73 328 796,00	73 328 796,00

		DEPENSES	RECETTES
VOTE	Crédits de fonctionnement votés au titre du présent budget	208 128 563,00	208 128 563,00
	+	+	+
REPORTS	Restes à réaliser de l'exercice précédent (RAR N-1) (1)	0,00	0,00
	002 Résultat de fonctionnement reporté (1)	(si déficit)	(si excédent)
		0,00	0,00
	=	=	=
	Total de la section de fonctionnement (3)	208 128 563,00	208 128 563,00

TOTAL DU BUDGET (4)	281 457 359,00	281 457 359,00
----------------------------	-----------------------	-----------------------

(1) A servir uniquement en cas de reprise des résultats de l'exercice précédent, soit après le vote du compte administratif, soit en cas de reprise anticipée des résultats.

Les restes à réaliser de la section de fonctionnement correspondent : en dépenses, aux dépenses engagées non mandatées et non rattachées telles qu'elles ressortissent de la comptabilité des engagements ; et en recettes, aux recettes certaines n'ayant pas donné lieu à l'émission d'un titre et non rattachées.

Les restes à réaliser de la section d'investissement correspondent : en dépenses, aux dépenses engagées non mandatées au 31/12 de l'exercice précédent telles qu'elles ressortissent de la comptabilité des engagements ; et en recettes, aux recettes certaines n'ayant pas donné lieu à l'émission d'un titre au 31/12 de l'exercice précédent.

(2) Total de la section d'investissement = RAR + solde d'exécution reporté + crédits d'investissement votés.

(3) Total de la section de fonctionnement = RAR + résultat reporté + crédits de fonctionnement votés.

(4) Total du budget = total de la section de fonctionnement + total de la section d'investissement.

II – PRESENTATION GENERALE DU BUDGET	II
PRESENTATION DES AP VOTEES	B1

AUTORISATION DE PROGRAMME (1)		Chapitre(s)	Montant
Numéro	Libellé		
	Logement social - Programmation 2019	204	55 400,00
	Logement social - Programmation 2020	204	3 800 000,00
	Programme National de Renouvellement Urbain n°2	204	3 432 000,00
	Réhabilitations thermiques - Programmation 2020 - Hors PNRU	204	1 753 000,00
	Réhabilitations thermiques - Programmation antérieure à 2015	204	25 800,00
	Rénovation de la Piscine du Carrousel	23	690 000,00
TOTAL			9 756 200,00
« AP de dépenses imprévues » (2)		020	0,00
TOTAL GENERAL			9 756 200,00

(1) Il s'agit des AP nouvelles qui sont votées lors de la séance d'adoption du budget. Cela concerne des AP relatives à de nouvelles programmations pluriannuelles mais également des AP modifiant un stock d'AP existant.

(2) L'assemblée peut voter des AP de « dépenses imprévues ». Leur montant est limité à 2 % des dépenses réelles de la section correspondante. En fin d'exercice, ces AP sont automatiquement annulées si elles n'ont pas été engagées.

II – PRESENTATION GENERALE DU BUDGET	II
PRESENTATION DES AE VOTEES	B2

AUTORISATION D'ENGAGEMENT (1)		Chapitre(s)	Montant
Numéro	Libellé		
TOTAL			0,00

« AE de dépenses imprévues » (2)	022	0,00
---	-----	-------------

TOTAL GENERAL	0,00
----------------------	-------------

(1) Il s'agit des AE nouvelles qui sont votées lors de la séance d'adoption du budget. Cela concerne des AE relatives à de nouveaux engagements pluriannuels mais également des AE modifiant un stock d'AE existant.

(2) L'assemblée peut voter des AE de « dépenses imprévues ». Leur montant est limité à 2 % des dépenses réelles de la section correspondante. En fin d'exercice, ces AE sont automatiquement annulées si elles n'ont pas été engagées.

II – PRESENTATION GENERALE DU BUDGET	II
EQUILIBRE FINANCIER DU BUDGET – SECTION D'INVESTISSEMENT	C1

DEPENSES D'INVESTISSEMENT

Chap.	Libellé	Pour mémoire, budget précédent (1)	Restes à réaliser N-1	Propositions nouvelles (2)	Vote de l'assemblée	TOTAL (= RAR + vote)
018	RSA	0,00	0,00	0,00	0,00	0,00
20	Immobilisations incorporelles (sauf le 204) (y compris opérations) (3)	2 476 000,00	0,00	3 605 000,00	3 605 000,00	3 605 000,00
204	Subventions d'équipement versées (y compris opérations) (3)	17 146 101,00	0,00	21 499 876,00	21 499 876,00	21 499 876,00
21	Immobilisations corporelles (y compris opérations) (3)	6 477 000,00	0,00	7 995 100,00	7 995 100,00	7 995 100,00
22	Immobilisations reçues en affectation (y compris opérations) (3) (4)	0,00	0,00	0,00	0,00	0,00
23	Immobilisations en cours (y compris opérations) (3)	27 515 000,00	0,00	20 493 420,00	20 493 420,00	20 493 420,00
Total des dépenses d'équipement		53 614 101,00	0,00	53 593 396,00	53 593 396,00	53 593 396,00
10	Dotations, fonds divers et réserves	500 000,00	0,00	400 000,00	400 000,00	400 000,00
13	Subventions d'investissement (3)	2 200 000,00	0,00	0,00	0,00	0,00
16	Emprunts et dettes assimilées	13 370 600,00	0,00	13 300 400,00	13 300 400,00	13 300 400,00
18	Cpte de liaison : affectation (BA,régie) (5)	0,00	0,00	0,00	0,00	0,00
26	Participations et créances rattachées	295 000,00	0,00	1 390 000,00	1 390 000,00	1 390 000,00
27	Autres immobilisations financières (3)	745 000,00	0,00	515 000,00	515 000,00	515 000,00
Total des dépenses financières		17 110 600,00	0,00	15 605 400,00	15 605 400,00	15 605 400,00
45...	Chapitres d'opérations pour compte de tiers (6)	1 191 000,00	0,00	0,00	0,00	0,00
Total des dépenses réelles d'investissement		71 915 701,00	0,00	69 198 796,00	69 198 796,00	69 198 796,00

040	Opérations ordre transf. entre sections (7)	1 480 000,00		1 480 000,00	1 480 000,00	1 480 000,00
041	Opérations patrimoniales (7)	2 650 000,00		2 650 000,00	2 650 000,00	2 650 000,00
Total des dépenses d'ordre d'investissement		4 130 000,00		4 130 000,00	4 130 000,00	4 130 000,00

TOTAL	76 045 701,00	0,00	73 328 796,00	73 328 796,00	73 328 796,00
--------------	----------------------	-------------	----------------------	----------------------	----------------------

+

D 001 SOLDE D'EXECUTION NEGATIF REPORTE OU ANTICIPE	0,00
--	-------------

=

TOTAL DES DEPENSES D'INVESTISSEMENT CUMULEES	73 328 796,00
---	----------------------

(1) Voir état I-B pour la comparaison par rapport au budget précédent.

(2) Proposition formulée par le président pour l'exercice N.

(3) Hors dépenses imputées au chapitre 018.

(4) En dépenses, le chapitre 22 retrace les travaux d'investissement réalisés sur les biens reçus en affectation. En recette, il retrace, le cas échéant, l'annulation de tels travaux effectués sur un exercice antérieur.

(5) A servir uniquement lorsque la collectivité effectue une dotation initiale en espèces au profit d'un service public non personnalisé qu'elle crée.

(6) Seul le total des opérations pour compte de tiers figure sur cet état (voir le détail en IV-B5).

(7) DF 023 = RI 021 ; DI 040 = RF 042 ; RI 040 = DF 042 ; DI 041 = RI 041.

II – PRESENTATION GENERALE DU BUDGET	II
EQUILIBRE FINANCIER DU BUDGET – SECTION D'INVESTISSEMENT	C1

RECETTES D'INVESTISSEMENT

Chap.	Libellé	Pour mémoire, budget précédent (1)	Restes à réaliser N-1	Propositions nouvelles (2)	Vote de l'assemblée	TOTAL (= RAR + vote)
018	RSA	0,00	0,00	0,00	0,00	0,00
13	Subventions d'investissement (reçues) (sauf le 138) (3)	13 702 197,00	0,00	11 388 095,00	11 388 095,00	11 388 095,00
16	Emprunts et dettes assimilées (4)	16 961 019,40	0,00	12 663 609,65	12 663 609,65	12 663 609,65
20	Immobilisations incorporelles (sauf le 204) (3)	0,00	0,00	0,00	0,00	0,00
204	Subventions d'équipement versées (3)	0,00	0,00	0,00	0,00	0,00
21	Immobilisations corporelles (3)	0,00	0,00	0,00	0,00	0,00
22	Immobilisations reçues en affectation (3) (5)	0,00	0,00	0,00	0,00	0,00
23	Immobilisations en cours (3)	0,00	0,00	0,00	0,00	0,00
Total des recettes d'équipement		30 663 216,40	0,00	24 051 704,65	24 051 704,65	24 051 704,65
10	Dotations, fonds divers et réserves (sauf 1068)	5 000 000,00	0,00	5 000 000,00	5 000 000,00	5 000 000,00
1068	Excédents de fonctionnement capitalisés (6)	0,00	0,00	0,00	0,00	0,00
138	Autres subventions invest. non transf. (3) (7)	0,00	0,00	0,00	0,00	0,00
16	Emprunts et dettes assimilées	7 000,00	0,00	11 100,00	11 100,00	11 100,00
18	Cpte de liaison : affectation (BA,régie) (8)	0,00	0,00	0,00	0,00	0,00
26	Participations et créances rattachées	0,00	0,00	0,00	0,00	0,00
27	Autres immobilisations financières (3)	900 000,00	0,00	400 000,00	400 000,00	400 000,00
024	Produits des cessions d'immobilisations	1 500 000,00	0,00	1 514 000,00	1 514 000,00	1 514 000,00
Total des recettes financières		7 407 000,00	0,00	6 925 100,00	6 925 100,00	6 925 100,00
45...	Chapitres d'opérations pour le compte de tiers (9)	750 000,00	0,00	715 000,00	715 000,00	715 000,00
Total des recettes réelles d'investissement		38 820 216,40	0,00	31 691 804,65	31 691 804,65	31 691 804,65

021	Virement de la section de fonctionnement (10)	16 112 784,60		20 545 991,35	20 545 991,35	20 545 991,35
040	Opérations ordre transf. entre sections (10) (11)	18 462 700,00		18 441 000,00	18 441 000,00	18 441 000,00
041	Opérations patrimoniales (10)	2 650 000,00		2 650 000,00	2 650 000,00	2 650 000,00
Total des recettes d'ordre d'investissement		37 225 484,60		41 636 991,35	41 636 991,35	41 636 991,35

TOTAL	76 045 701,00	0,00	73 328 796,00	73 328 796,00	73 328 796,00
--------------	----------------------	-------------	----------------------	----------------------	----------------------

+

R 001 SOLDE D'EXECUTION POSITIF REPORTE OU ANTICIPE	0,00
--	-------------

=

TOTAL DES RECETTES D'INVESTISSEMENT CUMULEES	73 328 796,00
---	----------------------

Pour information :

Il s'agit, pour un budget voté en équilibre, des ressources propres correspondant à l'excédent des recettes réelles de fonctionnement sur les dépenses réelles de fonctionnement. Il sert à financer le remboursement du capital de la dette et les nouveaux investissements de la collectivité.

AUTOFINANCEMENT PREVISIONNEL DÉGAGÉ PAR LA SECTION DE FONCTIONNEMENT (12)	37 506 991,35
--	----------------------

(1) Voir état I-B pour la comparaison par rapport au budget précédent.

(2) Proposition formulée par le président pour l'exercice N.

(3) Hors recettes imputées au chapitre 018.

(4) Sauf 165, 166 et 16449.

(5) En dépenses, le chapitre 22 retrace les travaux d'investissement réalisés sur les biens reçus en affectation. En recette, il retrace, le cas échéant, l'annulation de tels travaux effectués sur un exercice antérieur.

(6) Le compte 1068 n'est pas un chapitre mais un article du chapitre 10.

(7) Le compte 138 n'est pas un chapitre mais une subdivision du chapitre 13.

(8) A servir uniquement lorsque la collectivité effectue une dotation initiale en espèces au profit d'un service public non personnalisé qu'elle crée.

(9) Seul le total des opérations pour compte de tiers figure sur cet état (voir le détail en IV-B5).

(10) $DF\ 023 = RI\ 021$; $DI\ 040 = RF\ 042$; $RI\ 040 = DF\ 042$; $DI\ 041 = RI\ 041$.

(11) Les comptes 15, 29, 39, 49 et 59 peuvent figurer dans le détail du chapitre si la collectivité a opté pour le régime des provisions budgétaires, conformément aux dispositions législatives et réglementaires applicables.

(12) Solde de l'opération $DF\ 023 + DF\ 042 - RF\ 042$ ou solde de l'opération $RI\ 021 + RI\ 040 - DI\ 040$.

II – PRESENTATION GENERALE DU BUDGET	II
EQUILIBRE FINANCIER – SECTION DE FONCTIONNEMENT	C2

DEPENSES DE FONCTIONNEMENT

Chap.	Libellé	Pour mémoire, budget précédent (1)	Restes à réaliser N-1	Propositions nouvelles (2)	Vote de l'assemblée	TOTAL (= RAR + vote)
011	Charges à caractère général (3)	43 224 218,40	0,00	44 227 935,65	44 227 935,65	44 227 935,65
012	Charges de personnel et frais assimilés (3)	18 670 800,00	0,00	28 017 000,00	28 017 000,00	28 017 000,00
014	Atténuations de produits	58 733 942,00	0,00	51 424 438,00	51 424 438,00	51 424 438,00
016	APA	0,00	0,00	0,00	0,00	0,00
017	RSA / Régularisations de RMI	0,00	0,00	0,00	0,00	0,00
65	Autres charges de gestion courante (sauf 6586) (3)	38 213 316,00	0,00	39 673 698,00	39 673 698,00	39 673 698,00
6586	Frais fonctionnement des groupes d'élus	6 500,00	0,00	6 500,00	6 500,00	6 500,00
Total des dépenses de gestion courante		158 848 776,40	0,00	163 349 571,65	163 349 571,65	163 349 571,65
66	Charges financières	2 288 000,00	0,00	1 690 000,00	1 690 000,00	1 690 000,00
67	Charges spécifiques (3)	51 500,00	0,00	102 000,00	102 000,00	102 000,00
68	Dotations aux provisions, dépréciations (semi-budgétaires) (3)	0,00		4 000 000,00	4 000 000,00	4 000 000,00
Total des dépenses réelles de fonctionnement		161 188 276,40	0,00	169 141 571,65	169 141 571,65	169 141 571,65

023	Virement à la section d'investissement (4)	16 112 784,60		20 545 991,35	20 545 991,35	20 545 991,35
042	Opérations ordre transf. entre sections (4) (5)	18 462 700,00		18 441 000,00	18 441 000,00	18 441 000,00
043	Opérations ordre intérieur de la section (4)	0,00		0,00	0,00	0,00
Total des dépenses d'ordre de fonctionnement		34 575 484,60		38 986 991,35	38 986 991,35	38 986 991,35

TOTAL	195 763 761,00	0,00	208 128 563,00	208 128 563,00	208 128 563,00
--------------	-----------------------	-------------	-----------------------	-----------------------	-----------------------

+

D 002 RESULTAT REPORTE OU ANTICIPE	0,00
---	-------------

=

TOTAL DES DEPENSES DE FONCTIONNEMENT CUMULEES	208 128 563,00
--	-----------------------

(1) Voir état I-B pour la comparaison par rapport au budget précédent.

(2) Proposition formulée par le président pour l'exercice N.

(3) Hors dépenses imputées aux chapitres 016 et 017.

(4) DF 023 = RI 021 ; DI 040 = RF 042 ; RI 040 = DF 042 ; DF 043 = RF 043.

(5) Les comptes 68 peuvent figurer dans le détail du chapitre si la collectivité a opté pour le régime des provisions budgétaires, conformément aux dispositions législatives et réglementaires applicables.

II – PRESENTATION GENERALE DU BUDGET	II
EQUILIBRE FINANCIER – SECTION DE FONCTIONNEMENT	C2

RECETTES DE FONCTIONNEMENT

Chap.	Libellé	Pour mémoire, budget précédent (1)	Restes à réaliser N-1	Propositions nouvelles (2)	Vote de l'assemblée	TOTAL (= RAR + vote)
013	Atténuations de charges (3)	56 000,00	0,00	66 510,00	66 510,00	66 510,00
016	APA	0,00	0,00	0,00	0,00	0,00
017	RSA / Régularisations de RMI	0,00	0,00	0,00	0,00	0,00
70	Prod. services, domaine, ventes diverses	25 240 860,00	0,00	25 008 304,00	25 008 304,00	25 008 304,00
73	Impôts et taxes (sauf le 731)	8 725 570,00	0,00	8 744 466,00	8 744 466,00	8 744 466,00
731	Fiscalité locale	118 629 000,00	0,00	122 425 000,00	122 425 000,00	122 425 000,00
74	Dotations et participations (3)	39 829 476,00	0,00	41 460 782,00	41 460 782,00	41 460 782,00
75	Autres produits de gestion courante (3)	1 802 855,00	0,00	8 943 501,00	8 943 501,00	8 943 501,00
Total des recettes de gestion courante		194 283 761,00	0,00	206 648 563,00	206 648 563,00	206 648 563,00
76	Produits financiers	0,00	0,00	0,00	0,00	0,00
77	Produits spécifiques (3)	0,00	0,00	0,00	0,00	0,00
78	Reprises amort., dépréciations, prov. (semi-budgétaires) (3)	0,00		0,00	0,00	0,00
Total des recettes réelles de fonctionnement		194 283 761,00	0,00	206 648 563,00	206 648 563,00	206 648 563,00

042	Opérations ordre transf. entre sections (4) (5)	1 480 000,00		1 480 000,00	1 480 000,00	1 480 000,00
043	Opérations ordre intérieur de la section (4)	0,00		0,00	0,00	0,00
Total des recettes d'ordre de fonctionnement		1 480 000,00		1 480 000,00	1 480 000,00	1 480 000,00

TOTAL	195 763 761,00	0,00	208 128 563,00	208 128 563,00	208 128 563,00
--------------	-----------------------	-------------	-----------------------	-----------------------	-----------------------

+

R 002 RESULTAT REPORTE OU ANTICIPE	0,00
---	-------------

=

TOTAL DES RECETTES DE FONCTIONNEMENT CUMULEES	208 128 563,00
--	-----------------------

Pour information :

AUTOFINANCEMENT PREVISIONNEL DÉGAGÉ AU PROFIT DE LA SECTION D'INVESTISSEMENT (6)	37 506 991,35
---	----------------------

Il s'agit, pour un budget voté en équilibre, des ressources propres correspondant à l'excédent des recettes réelles de fonctionnement sur les dépenses réelles de fonctionnement. Il sert à financer le remboursement du capital de la dette et les nouveaux investissements de la collectivité.

(1) Voir état I-B pour la comparaison par rapport au budget précédent.

(2) Proposition formulée par le président pour l'exercice N.

(3) Hors recettes imputées aux chapitres 016 et 017.

(4) DF 023 = RI 021 ; DI 040 = RF 042 ; RI 040 = DF 042 ; DF 043 = RF 043.

(5) Les comptes 78 peuvent figurer dans le détail du chapitre si la collectivité a opté pour le régime des provisions budgétaires, conformément aux dispositions législatives et réglementaires applicables.

(6) Solde de l'opération DF 023 + DF 042 – RF 042 ou solde de l'opération RI 021 + RI 040 – DI 040.

II – PRESENTATION GENERALE DU BUDGET	II
BALANCE GENERALE – DEPENSES	D1

DEPENSES D'INVESTISSEMENT (y compris RAR)

INVESTISSEMENT		Opérations réelles (1)	Opérations d'ordre (2)	TOTAL
10	Dotations, fonds divers et réserves	400 000,00	0,00	400 000,00
13	Subventions d'investissement (3)	0,00	1 480 000,00	1 480 000,00
15	Provisions pour risques et charges (4)		0,00	0,00
16	Emprunts et dettes assimilées (sauf 1688 non budgétaire)	13 300 400,00	0,00	13 300 400,00
18	Cpte de liaison : affectation (BA,régie)	(7) 0,00		0,00
	Total des opérations d'équipement	0,00		0,00
20	Immobilisations incorporelles (sauf 204) (3) (5)	3 605 000,00	0,00	3 605 000,00
204	Subventions d'équipement versées (3) (5)	21 499 876,00	550 000,00	22 049 876,00
21	Immobilisations corporelles (3) (5)	7 995 100,00	0,00	7 995 100,00
22	Immobilisations reçues en affectation (3) (5)	(8) 0,00	0,00	0,00
23	Immobilisations en cours (3) (5)	20 493 420,00	2 000 000,00	22 493 420,00
018	RSA	0,00	0,00	0,00
26	Participations et créances rattachées	1 390 000,00	0,00	1 390 000,00
27	Autres immobilisations financières (3)	515 000,00	100 000,00	615 000,00
28	Amortissement des immobilisations (reprises)		0,00	0,00
29	Dépréciations des immobilisations (4)		0,00	0,00
39	Dépréciation des stocks et en-cours (4)		0,00	0,00
3...	Stocks et en-cours		0,00	0,00
198	Neutralisation des amortissements		0,00	0,00
45	Chapitres d'opérations pour compte de tiers (6)	0,00	0,00	0,00
481	Charges à rép. sur plusieurs exercices		0,00	0,00
49	Dépréciation des comptes de tiers (4)		0,00	0,00
59	Dépréciation des comptes financiers (4)		0,00	0,00
Dépenses d'investissement – Total		69 198 796,00	4 130 000,00	73 328 796,00

+

D 001 SOLDE D'EXECUTION NEGATIF REPORTE OU ANTICIPE	0,00
--	-------------

=

TOTAL DES DEPENSES D'INVESTISSEMENT CUMULEES	73 328 796,00
---	----------------------

DEPENSES DE FONCTIONNEMENT (y compris RAR)

FONCTIONNEMENT		Opérations réelles (1)	Opérations d'ordre (2)	TOTAL
011	Charges à caractère général (9)	44 227 935,65		44 227 935,65
012	Charges de personnel et frais assimilés (9)	28 017 000,00		28 017 000,00
014	Atténuations de produits	51 424 438,00		51 424 438,00
016	APA	0,00		0,00
017	RSA / Régularisations de RMI	0,00		0,00
60	Achats et variation des stocks		0,00	0,00
65	Autres charges de gestion courante (sauf 6586) (9)	39 673 698,00	0,00	39 673 698,00
6586	Frais fonctionnement des groupes d'élus	6 500,00		6 500,00
66	Charges financières	1 690 000,00	0,00	1 690 000,00
67	Charges spécifiques (9)	102 000,00	0,00	102 000,00
68	Dot. aux amortissements et provisions (9)	4 000 000,00	18 441 000,00	22 441 000,00
71	Production stockée (ou déstockage)		0,00	0,00
023	Virement à la section d'investissement		20 545 991,35	20 545 991,35
Dépenses de fonctionnement – Total		169 141 571,65	38 986 991,35	208 128 563,00

+

D 002 RESULTAT REPORTE OU ANTICIPE	0,00
---	-------------

=

TOTAL DES DEPENSES DE FONCTIONNEMENT CUMULEES	208 128 563,00
--	-----------------------

(1) Y compris les opérations relatives au rattachement et les opérations d'ordre semi-budgétaires.

(2) Voir la liste des opérations d'ordre de l'instruction budgétaire et comptable M. 57.

(3) Hors dépenses imputées au chapitre 018.

- (4) Ces chapitres ne sont à renseigner que si la collectivité applique le régime des provisions budgétaires, conformément aux dispositions législatives et réglementaires applicables.
- (5) Hors chapitres opérations.
- (6) Seul le total des opérations pour compte de tiers figure sur cet état (voir le détail en IV-B5).
- (7) A utiliser uniquement dans le cas où la collectivité effectuerait une dotation initiale au profit d'un service public doté de la seule autonomie financière.
- (8) A utiliser uniquement dans le cas où la collectivité effectuerait des dépenses sur des biens affectés.
- (9) Hors dépenses imputées aux chapitres 016 et 017.

II – PRESENTATION GENERALE DU BUDGET	II
BALANCE GENERALE – RECETTES	D2

RECETTES D'INVESTISSEMENT (y compris RAR)

INVESTISSEMENT		Opérations réelles (1)	Opérations d'ordre (2)	TOTAL
10	Dotations, fonds divers et réserves (sauf 1068)	5 000 000,00	0,00	5 000 000,00
13	Subventions d'investissement (reçues) (3)	11 388 095,00	0,00	11 388 095,00
15	Provisions pour risques et charges (4)		0,00	0,00
16	Emprunts et dettes assimilées (sauf 1688 non budgétaire)	12 674 709,65	0,00	12 674 709,65
18	Cpte de liaison : affectation (BA,régie)	(6) 0,00		0,00
20	Immobilisations incorporelles (sauf le 204) (3)	0,00	1 332 000,00	1 332 000,00
204	Subventions d'équipement versées (3)	0,00	0,00	0,00
21	Immobilisations corporelles (3)	0,00	0,00	0,00
22	Immobilisations reçues en affectation (3)	(7) 0,00	0,00	0,00
23	Immobilisations en cours (3)	0,00	1 318 000,00	1 318 000,00
018	RSA	0,00	0,00	0,00
26	Participations et créances rattachées	0,00	0,00	0,00
27	Autres immobilisations financières (3)	400 000,00	0,00	400 000,00
28	Amortissement des immobilisations		18 441 000,00	18 441 000,00
29	Dépréciations des immobilisations (4)		0,00	0,00
39	Dépréciation des stocks et en-cours (4)		0,00	0,00
3...	Stocks et en-cours		0,00	0,00
45	Chapitres d'opérations pour compte de tiers (5)	715 000,00	0,00	715 000,00
481	Charges à rép. sur plusieurs exercices		0,00	0,00
49	Dépréciation des comptes de tiers (4)		0,00	0,00
59	Dépréciation des comptes financiers (4)		0,00	0,00
021	Virement de la section de fonctionnement		20 545 991,35	20 545 991,35
024	Produits des cessions d'immobilisations	1 514 000,00		1 514 000,00
Recettes d'investissement – Total		31 691 804,65	41 636 991,35	73 328 796,00

+

R 001 SOLDE D'EXECUTION POSITIF REPORTE OU ANTICIPE	0,00
--	-------------

+

R 1068 AFFECTATION DU RESULTAT	0,00
---------------------------------------	-------------

=

TOTAL DES RECETTES D'INVESTISSEMENT CUMULEES	73 328 796,00
---	----------------------

RECETTES DE FONCTIONNEMENT (y compris RAR)

FONCTIONNEMENT		Opérations réelles (1)	Opérations d'ordre (2)	TOTAL
013	Atténuations de charges (8)	66 510,00		66 510,00
016	APA	0,00		0,00
017	RSA / Régularisations de RMI	0,00		0,00
60	Achats et variation des stocks		0,00	0,00
70	Prod. services, domaine, ventes diverses	25 008 304,00		25 008 304,00
71	Production stockée (ou déstockage)		0,00	0,00
72	Production immobilisée		0,00	0,00
73	Impôts et taxes (sauf 731)	8 744 466,00		8 744 466,00
731	Fiscalité locale	122 425 000,00		122 425 000,00
74	Dotations et participations (8)	41 460 782,00		41 460 782,00
75	Autres produits de gestion courante (8)	8 943 501,00	0,00	8 943 501,00
76	Produits financiers	0,00	0,00	0,00
77	Produits spécifiques (8)	0,00	1 480 000,00	1 480 000,00
78	Reprise sur amortissements et provisions (8)	0,00	0,00	0,00
79	Transferts de charges		0,00	0,00
Recettes de fonctionnement – Total		206 648 563,00	1 480 000,00	208 128 563,00

FONCTIONNEMENT	Opérations réelles (1)	Opérations d'ordre (2)	TOTAL
			+
			R 002 RESULTAT REPORTE OU ANTICIPE
			0,00
			=
			TOTAL DES RECETTES DE FONCTIONNEMENT CUMULEES
			208 128 563,00

(1) Y compris les opérations relatives au rattachement et les opérations d'ordre semi-budgétaires.

(2) Voir la liste des opérations d'ordre de l'instruction budgétaire et comptable M. 57.

(3) Hors recettes imputées au chapitre 018.

(4) Ces chapitres ne sont à renseigner que si la collectivité applique le régime des provisions budgétaires, conformément aux dispositions législatives et réglementaires applicables.

(5) Seul le total des opérations pour compte de tiers figure sur cet état (voir le détail en IV-B5).

(6) A utiliser uniquement dans le cas où la collectivité effectuerait une dotation initiale au profit d'un service public doté de la seule autonomie financière.

(7) A utiliser uniquement dans le cas où la collectivité effectuerait des dépenses sur des biens affectés.

(8) Hors recettes imputées aux chapitres 016 et 017.

III – VOTE DU BUDGET	III
SECTION D'INVESTISSEMENT – VUE D'ENSEMBLE – DEPENSES – AP NOUVELLES ET CREDITS DE L'EXERCICE	A

DEPENSES

Chapitre		Pour mémoire, budget précédent (1)	RAR N-1 I	Vote de l'assemblée sur les AP lors de la séance budgétaire (2)	Propositions nouvelles	Vote de l'assemblée II	Pour information, dépenses gérées dans le cadre d'une AP	Pour information, dépenses gérées hors AP	TOTAL (RAR N-1 + Vote) III = I + II
TOTAL		76 045 701,00	0,00	9 756 200,00	73 328 796,00	73 328 796,00	15 218 546,00	58 110 250,00	73 328 796,00
018	RSA	0,00	0,00	0,00	0,00	0,00	0,00	0,00	0,00
20	Immobilisations incorporelles (sauf 204)	2 476 000,00	0,00	0,00	3 605 000,00	3 605 000,00	185 000,00	3 420 000,00	3 605 000,00
204	Subventions d'équipement versées	17 146 101,00	0,00	9 066 200,00	21 499 876,00	21 499 876,00	7 192 546,00	14 307 330,00	21 499 876,00
21	Immobilisations corporelles	6 477 000,00	0,00	0,00	7 995 100,00	7 995 100,00	0,00	7 995 100,00	7 995 100,00
22	Immobilisations reçues en affectation	0,00	0,00	0,00	0,00	0,00	0,00	0,00	0,00
23	Immobilisations en cours	27 515 000,00	0,00	690 000,00	20 493 420,00	20 493 420,00	7 841 000,00	12 652 420,00	20 493 420,00
	Total des opérations d'équipement (3)	0,00	0,00	0,00	0,00	0,00	0,00	0,00	0,00
Total des dépenses d'équipement		53 614 101,00	0,00	9 756 200,00	53 593 396,00	53 593 396,00	15 218 546,00	38 374 850,00	53 593 396,00
10	Dotations, fonds divers et réserves	500 000,00	0,00		400 000,00	400 000,00		400 000,00	400 000,00
13	Subventions d'investissement	2 200 000,00	0,00		0,00	0,00		0,00	0,00
16	Emprunts et dettes assimilées (sauf 1688 non budgétaire)	13 370 600,00	0,00		13 300 400,00	13 300 400,00		13 300 400,00	13 300 400,00
18	Cpte de liaison : affectation (BA,régie)	0,00	0,00		0,00	0,00		0,00	0,00
26	Participations et créances rattachées	295 000,00	0,00	0,00	1 390 000,00	1 390 000,00	0,00	1 390 000,00	1 390 000,00
27	Autres immobilisations financières	745 000,00	0,00	0,00	515 000,00	515 000,00	0,00	515 000,00	515 000,00
020	Dépenses imprévues (dans le cadre d'une AP)			0,00					
Total des dépenses financières		17 110 600,00	0,00	0,00	15 605 400,00	15 605 400,00	0,00	15 605 400,00	15 605 400,00
45	Chapitres d'opérations pour compte de tiers (4)	1 191 000,00	0,00	0,00	0,00	0,00	0,00	0,00	0,00
Total des dépenses réelles		71 915 701,00	0,00	9 756 200,00	69 198 796,00	69 198 796,00	15 218 546,00	53 980 250,00	69 198 796,00
040	Opérations ordre transf. entre sections (5) (6)	1 480 000,00			1 480 000,00	1 480 000,00		1 480 000,00	1 480 000,00
041	Opérations patrimoniales (7)	2 650 000,00			2 650 000,00	2 650 000,00		2 650 000,00	2 650 000,00
Total des dépenses d'ordre		4 130 000,00			4 130 000,00	4 130 000,00		4 130 000,00	4 130 000,00

D001 Solde d'exécution négatif reporté ou anticipé (8)	0,00
---	-------------

Total des dépenses d'investissement cumulées	73 328 796,00
---	----------------------

- (1) Voir état I-B pour le contenu du budget précédent.
- (2) Il s'agit des AP nouvelles qui sont votées lors de la séance d'adoption du budget. Cela concerne les AP relatives à de nouvelles programmations pluriannuelles mais également les AP modifiant un stock d'AP existant.
- (3) Voir l'état III-A2.1 pour le détail des opérations d'équipement.
- (4) Voir l'état IV-B5 pour le détail des opérations pour compte de tiers.
- (5) Cf. définition du chapitre des opérations d'ordre (*DI 040 = RF 042*).
- (6) Aucune prévision budgétaire ne doit figurer à l'article 192 (cf. chapitre 024 « produit des cessions d'immobilisations »).
- (7) Cf. définition du chapitre des opérations d'ordre (*DI 041 = RI 041*).
- (8) Le solde d'exécution reporté est le résultat constaté de l'exercice précédent qui fait l'objet d'un report et non d'un vote de l'assemblée délibérante. Inscrire en cas de reprise des résultats de l'exercice précédent (après vote du compte administratif ou si reprise anticipée des résultats).

III – VOTE DU BUDGET	III
SECTION D'INVESTISSEMENT – VUE D'ENSEMBLE – RECETTES	A

RECETTES

Chapitre		Pour mémoire, budget précédent (1)	RAR N-1 I	Propositions nouvelles	Vote de l'assemblée II	TOTAL (RAR N-1 + Vote) III = I + II
TOTAL		76 045 701,00	0,00	73 328 796,00	73 328 796,00	73 328 796,00
018	RSA	0,00	0,00	0,00	0,00	0,00
13	Subventions d'investissement (hors 138)	13 702 197,00	0,00	11 388 095,00	11 388 095,00	11 388 095,00
16	Emprunts et dettes assimilées (hors 16449, 165, 166 et 1688 non budgétaire)	16 961 019,40	0,00	12 663 609,65	12 663 609,65	12 663 609,65
20	Immobilisations incorporelles (sauf 204)	0,00	0,00	0,00	0,00	0,00
204	Subventions d'équipement versées	0,00	0,00	0,00	0,00	0,00
21	Immobilisations corporelles	0,00	0,00	0,00	0,00	0,00
22	Immobilisations reçues en affectation	0,00	0,00	0,00	0,00	0,00
23	Immobilisations en cours	0,00	0,00	0,00	0,00	0,00
Total des recettes d'équipement		30 663 216,40	0,00	24 051 704,65	24 051 704,65	24 051 704,65
10	Dotations, fonds divers et réserves (sauf 1068)	5 000 000,00	0,00	5 000 000,00	5 000 000,00	5 000 000,00
138	Autres subventions invest. non transf.	0,00	0,00	0,00	0,00	0,00
16	Emprunts et dettes assimilées (16449, 165 et 166)	7 000,00	0,00	11 100,00	11 100,00	11 100,00
18	Cpte de liaison : affectation (BA,régie)	0,00	0,00	0,00	0,00	0,00
26	Participations et créances rattachées	0,00	0,00	0,00	0,00	0,00
27	Autres immobilisations financières	900 000,00	0,00	400 000,00	400 000,00	400 000,00
024	Produits des cessions d'immobilisations	1 500 000,00	0,00	1 514 000,00	1 514 000,00	1 514 000,00
Total des recettes financières		7 407 000,00	0,00	6 925 100,00	6 925 100,00	6 925 100,00
45	Chapitres d'opérations pour compte de tiers (2)	750 000,00	0,00	715 000,00	715 000,00	715 000,00
Total des recettes réelles		38 820 216,40	0,00	31 691 804,65	31 691 804,65	31 691 804,65
021	Virement de la section de fonctionnement	16 112 784,60		20 545 991,35	20 545 991,35	20 545 991,35
040	Opérations ordre transf. entre sections (3) (4) (5)	18 462 700,00		18 441 000,00	18 441 000,00	18 441 000,00
041	Opérations patrimoniales (6)	2 650 000,00		2 650 000,00	2 650 000,00	2 650 000,00
Total des recettes d'ordre		37 225 484,60		41 636 991,35	41 636 991,35	41 636 991,35

R001 Solde d'exécution positif reporté ou anticipé (7)	0,00
---	-------------

Affectation au compte 1068 (8)	0,00
---------------------------------------	-------------

Dijon Métropole - DM-Bud 01 Principal - BP - 2020

Chapitre	Pour mémoire, budget précédent (1)	RAR N-1	Propositions nouvelles	Vote de l'assemblée	TOTAL (RAR N-1 + Vote)
		I		II	III = I + II
Total des recettes d'investissement cumulées					73 328 796,00

(1) Voir état I-B pour le contenu du budget précédent.

(2) Voir l'état IV-B5 pour le détail des opérations pour compte de tiers.

(3) Cf. définition du chapitre des opérations d'ordre (*RI 040 = DF 042*).

(4) Les comptes 15, 29, 39, 49 et 59 peuvent figurer dans le détail du chapitre si la collectivité a opté pour le régime des provisions budgétaires, conformément aux dispositions législatives et réglementaires applicables.

(5) Aucune prévision budgétaire ne doit figurer à l'article 192 (cf. chapitre 024 « produit des cessions d'immobilisations »).

(6) Cf. définition du chapitre des opérations d'ordre (*DI 041 = RI 041*).

(7) Le solde d'exécution reporté est le résultat constaté de l'exercice précédent qui fait l'objet d'un report et non d'un vote de l'assemblée délibérante. Inscrire en cas de reprise des résultats de l'exercice précédent (après vote du compte administratif ou si reprise anticipée des résultats).

(8) Le montant inscrit doit être conforme à la délibération d'affectation du résultat. Ce montant ne fait donc pas l'objet d'un nouveau vote.

III – VOTE DU BUDGET	III
SECTION D'INVESTISSEMENT – DEPENSES – DETAIL PAR ARTICLE	A1

Chap. / art. (1)		Pour mémoire, budget précédent (2)	RAR N-1 I	Vote de l'assemblée sur les AP lors de la séance budgétaire (3)	Propositions nouvelles	Vote de l'assemblée II	Pour information Crédits gérés dans le cadre d'une AP	Pour information Crédits gérés hors AP	TOTAL (RAR N-1 + Vote) III = I + II
TOTAL		76 045 701,00	0,00	9 756 200,00	73 328 796,00	73 328 796,00	15 218 546,00	58 110 250,00	73 328 796,00
018	RSA	0,00	0,00	0,00	0,00	0,00	0,00	0,00	0,00
20	Immobilisations incorporelles (sauf 204)	2 476 000,00	0,00	0,00	3 605 000,00	3 605 000,00	185 000,00	3 420 000,00	3 605 000,00
202	Frais réalisation documents urbanisme	230 000,00	0,00	0,00	125 000,00	125 000,00	0,00	125 000,00	125 000,00
2031	Frais d'études	1 833 000,00	0,00	0,00	2 840 000,00	2 840 000,00	185 000,00	2 655 000,00	2 840 000,00
2033	Frais d'insertion	18 000,00	0,00	0,00	0,00	0,00	0,00	0,00	0,00
2051	Concessions, droits similaires	395 000,00	0,00	0,00	640 000,00	640 000,00	0,00	640 000,00	640 000,00
2088	Autres immobilisations incorporelles	0,00	0,00	0,00	0,00	0,00	0,00	0,00	0,00
204	Subventions d'équipement versées	17 146 101,00	0,00	9 066 200,00	21 499 876,00	21 499 876,00	7 192 546,00	14 307 330,00	21 499 876,00
204122	Subv. Régions : Bâtiments, installations	0,00	0,00	0,00	60 000,00	60 000,00	0,00	60 000,00	60 000,00
2041412	Subv. Cne GFP : Bâtiments, installations	1 938 450,00	0,00	0,00	718 522,00	718 522,00	398 522,00	320 000,00	718 522,00
20415332	ADM : Bâtiments, installations	200 000,00	0,00	0,00	315 000,00	315 000,00	0,00	315 000,00	315 000,00
20415342	IC : Bâtiments, installations	0,00	0,00	0,00	2 500 000,00	2 500 000,00	0,00	2 500 000,00	2 500 000,00
2041582	Autres grpts - Bâtiments et installat°	200 000,00	0,00	0,00	400 000,00	400 000,00	0,00	400 000,00	400 000,00
204182	Autres org pub - Bât. et installations	5 553 976,00	0,00	0,00	5 193 624,00	5 193 624,00	3 268 294,00	1 925 330,00	5 193 624,00
20422	Privé : Bâtiments, installations	9 253 675,00	0,00	0,00	12 312 730,00	12 312 730,00	3 525 730,00	8 787 000,00	12 312 730,00
21	Immobilisations corporelles	6 477 000,00	0,00	0,00	7 995 100,00	7 995 100,00	0,00	7 995 100,00	7 995 100,00
2111	Terrains nus	500 000,00	0,00	0,00	900 000,00	900 000,00	0,00	900 000,00	900 000,00
2112	Terrains de voirie	0,00	0,00	0,00	1 200 000,00	1 200 000,00	0,00	1 200 000,00	1 200 000,00
2115	Terrains bâtis	1 500 000,00	0,00	0,00	0,00	0,00	0,00	0,00	0,00
2121	Plantations d'arbres et d'arbustes	110 000,00	0,00	0,00	100 000,00	100 000,00	0,00	100 000,00	100 000,00
2128	Autres agencements et aménagement	0,00	0,00	0,00	0,00	0,00	0,00	0,00	0,00
2138	Autres constructions	0,00	0,00	0,00	1 500 000,00	1 500 000,00	0,00	1 500 000,00	1 500 000,00
2152	Installations de voirie	230 000,00	0,00	0,00	350 000,00	350 000,00	0,00	350 000,00	350 000,00

Chap. / art. (1)		Pour mémoire, budget précédent (2)	RAR N-1	Vote de l'assemblée sur les AP lors de la séance budgétaire (3)	Propositions nouvelles	Vote de l'assemblée	Pour information Crédits gérés dans le cadre d'une AP	Pour information Crédits gérés hors AP	TOTAL (RAR N-1 + Vote)
			I			II			III = I + II
21568	Autre matériel, outillage incendie	1 000,00	0,00		6 000,00	6 000,00	0,00	6 000,00	6 000,00
215731	Matériel roulant	0,00	0,00		325 000,00	325 000,00	0,00	325 000,00	325 000,00
215738	Autre matériel et outillage de voirie	75 000,00	0,00		75 000,00	75 000,00	0,00	75 000,00	75 000,00
2158	Autres inst., matériel, outill. techniques	802 000,00	0,00		1 032 000,00	1 032 000,00	0,00	1 032 000,00	1 032 000,00
21828	Autres matériels de transport	2 925 000,00	0,00		2 277 000,00	2 277 000,00	0,00	2 277 000,00	2 277 000,00
21838	Autre matériel informatique	250 000,00	0,00		145 000,00	145 000,00	0,00	145 000,00	145 000,00
21848	Autres matériels de bureau et mobiliers	8 000,00	0,00		4 000,00	4 000,00	0,00	4 000,00	4 000,00
2188	Autres immobilisations corporelles	76 000,00	0,00		81 100,00	81 100,00	0,00	81 100,00	81 100,00
22	Immobilisations reçues en affectation	0,00	0,00	0,00	0,00	0,00	0,00	0,00	0,00
23	Immobilisations en cours	27 515 000,00	0,00	690 000,00	20 493 420,00	20 493 420,00	7 841 000,00	12 652 420,00	20 493 420,00
2312	Agencements et aménagements de terrains	646 000,00	0,00		744 000,00	744 000,00	0,00	744 000,00	744 000,00
2313	Constructions	6 185 700,00	0,00		4 477 520,00	4 477 520,00	1 566 000,00	2 911 520,00	4 477 520,00
2315	Install., matériel et outill. technique	9 835 700,00	0,00		14 111 017,00	14 111 017,00	5 134 117,00	8 976 900,00	14 111 017,00
2317	Immo. corporelles reçues mise à dispo.	10 495 000,00	0,00		931 000,00	931 000,00	931 000,00	0,00	931 000,00
2318	Autres immo. corporelles en cours	200 000,00	0,00		195 000,00	195 000,00	195 000,00	0,00	195 000,00
238	Avances commandes immo corporelles	152 600,00	0,00		34 883,00	34 883,00	14 883,00	20 000,00	34 883,00
	Total des opérations d'équipement (4)	0,00	0,00	0,00	0,00	0,00	0,00	0,00	0,00
Total des dépenses d'équipement		53 614 101,00	0,00	9 756 200,00	53 593 396,00	53 593 396,00	15 218 546,00	38 374 850,00	53 593 396,00
10	Dotations, fonds divers et réserves	500 000,00	0,00		400 000,00	400 000,00		400 000,00	400 000,00
10226	Taxe d'aménagement	500 000,00	0,00		400 000,00	400 000,00		400 000,00	400 000,00
13	Subventions d'investissement	2 200 000,00	0,00		0,00	0,00		0,00	0,00
1328	Autres subventions d'équip. non transf.	2 200 000,00	0,00		0,00	0,00		0,00	0,00
16	Emprunts et dettes assimilées (sauf le 1688 non budgétaire)	13 370 600,00	0,00		13 300 400,00	13 300 400,00		13 300 400,00	13 300 400,00
1641	Emprunts en euros	12 370 000,00	0,00		13 300 000,00	13 300 000,00		13 300 000,00	13 300 000,00

Chap. / art. (1)		Pour mémoire, budget précédent (2)	RAR N-1 I	Vote de l'assemblée sur les AP lors de la séance budgétaire (3)	Propositions nouvelles	Vote de l'assemblée II	Pour information Crédits gérés dans le cadre d'une AP	Pour information Crédits gérés hors AP	TOTAL (RAR N-1 + Vote) III = I + II
16449	Opérations de tirage ligne trésorerie	1 000 000,00	0,00		0,00	0,00		0,00	0,00
165	Dépôts et cautionnements reçus	600,00	0,00		400,00	400,00		400,00	400,00
18	Cpte de liaison : affectation (BA,régie)	0,00	0,00		0,00	0,00		0,00	0,00
26	Participations et créances rattachées	295 000,00	0,00	0,00	1 390 000,00	1 390 000,00	0,00	1 390 000,00	1 390 000,00
261	Titres de participation	295 000,00	0,00		1 390 000,00	1 390 000,00	0,00	1 390 000,00	1 390 000,00
27	Autres immobilisations financières	745 000,00	0,00	0,00	515 000,00	515 000,00	0,00	515 000,00	515 000,00
2745	Avances remboursables	400 000,00	0,00		400 000,00	400 000,00	0,00	400 000,00	400 000,00
2748	Autres prêts	230 000,00	0,00		0,00	0,00	0,00	0,00	0,00
275	Dépôts et cautionnements versés	115 000,00	0,00		115 000,00	115 000,00	0,00	115 000,00	115 000,00
020	Dépenses imprévues (dans le cadre d'une AP)			0,00					
Total des dépenses financières		17 110 600,00	0,00	0,00	15 605 400,00	15 605 400,00	0,00	15 605 400,00	15 605 400,00
45...	Opérations pour compte de tiers (5)	1 191 000,00	0,00	0,00	0,00	0,00	0,00	0,00	0,00
45810002	Opérations de voirie - dépenses	1 191 000,00	0,00		0,00	0,00	0,00	0,00	0,00
Total des dépenses réelles		71 915 701,00	0,00	9 756 200,00	69 198 796,00	69 198 796,00	15 218 546,00	53 980 250,00	69 198 796,00
040	Opérations ordre transf. entre sections (6)	1 480 000,00			1 480 000,00	1 480 000,00		1 480 000,00	1 480 000,00
	Reprise sur autofinancement antérieur	1 480 000,00			1 480 000,00	1 480 000,00		1 480 000,00	1 480 000,00
13911	Subv. transf. Etat et établ. nationaux	1 100 000,00			1 100 000,00	1 100 000,00		1 100 000,00	1 100 000,00
13912	Subv. transf. Régions	20 000,00			20 000,00	20 000,00		20 000,00	20 000,00
139172	Subv. transf. FEDER	10 000,00			10 000,00	10 000,00		10 000,00	10 000,00
13918	Autres subventions d'équipement transf.	350 000,00			350 000,00	350 000,00		350 000,00	350 000,00
	Charges transférées (7)	0,00			0,00	0,00		0,00	0,00
041	Opérations patrimoniales (8)	2 650 000,00			2 650 000,00	2 650 000,00		2 650 000,00	2 650 000,00
204412	Sub nat org pub - Bât. et installations	550 000,00			550 000,00	550 000,00		550 000,00	550 000,00
2315	Install., matériel et outill. technique	2 000 000,00			2 000 000,00	2 000 000,00		2 000 000,00	2 000 000,00

Chap. / art. (1)		Pour mémoire, budget précédent (2)	RAR N-1 I	Vote de l'assemblée sur les AP lors de la séance budgétaire (3)	Propositions nouvelles	Vote de l'assemblée II	Pour information Crédits gérés dans le cadre d'une AP	Pour information Crédits gérés hors AP	TOTAL (RAR N-1 + Vote) III = I + II
2762	Créances transf. droit déduction TVA	100 000,00			100 000,00	100 000,00		100 000,00	100 000,00
Total des dépenses d'ordre		4 130 000,00			4 130 000,00	4 130 000,00		4 130 000,00	4 130 000,00

(1) Détailler les articles conformément au plan de comptes.

(2) Voir état I-B pour le contenu du budget précédent.

(3) Il s'agit des AP nouvelles qui sont votées lors de la séance d'adoption du budget. Cela concerne les AP relatives à de nouvelles programmations pluriannuelles mais également les AP modifiant un stock d'AP existant.

(4) Voir état III-A2.1 pour le détail des opérations d'équipement.

(5) Il y a autant de ligne que d'opération pour compte de tiers.

(6) Cf. définition du chapitre des opérations d'ordre (DI 040 = RF 042).

(7) Aucune prévision budgétaire ne doit figurer à l'article 192 (cf. chapitre 024 « produit des cessions d'immobilisations »).

(8) Cf. définition du chapitre des opérations d'ordre (DI 041 = RI 041).

III – VOTE DU BUDGET	III
SECTION D'INVESTISSEMENT – VUE D'ENSEMBLE DES OPERATIONS D'EQUIPEMENT	A2.1

Vue d'ensemble des chapitres des opérations d'équipement

N° Opération	Libellé de l'opération	N° AP (1)	Pour mémoire réalisations cumulées au 01/01/N	RAR N-1	Propositions nouvelles	Vote de l'assemblée	Pour information Crédits gérés dans le cadre d'une AP	Pour information Crédits gérés hors AP
TOTAL			0,00	0,00	0,00	0,00	0,00	0,00

(1) Colonne à renseigner uniquement lorsque l'opération d'équipement est afférente à une AP.

III – VOTE DU BUDGET	III
SECTION D'INVESTISSEMENT – DETAIL DES OPERATIONS D'EQUIPEMENT	A2.2

Cet état ne contient pas d'information.

III – VOTE DU BUDGET	III
SECTION D'INVESTISSEMENT – DETAIL DES OPERATIONS D'EQUIPEMENT	A2.3

Cet état ne contient pas d'information.

III – VOTE DU BUDGET	III
SECTION D'INVESTISSEMENT – RECETTES – DETAIL PAR ARTICLE	A3

Chap. / art. (1)		Pour mémoire, budget précédent (2)	RAR N-1	Propositions nouvelles	Vote de l'assemblée	TOTAL (RAR N-1 + Vote)
			I		II	III = I + II
TOTAL		76 045 701,00	0,00	73 328 796,00	73 328 796,00	73 328 796,00
018	RSA	0,00	0,00	0,00	0,00	0,00
13	Subventions d'investissement (hors 138)	13 702 197,00	0,00	11 388 095,00	11 388 095,00	11 388 095,00
1311	Subv. transf. Etat et établ. nationaux	2 047 120,00	0,00	2 213 000,00	2 213 000,00	2 213 000,00
1312	Subv. transf. Régions	0,00	0,00	89 687,00	89 687,00	89 687,00
1321	Subv. non transf. Etat, établ. nationaux	1 180 800,00	0,00	799 563,00	799 563,00	799 563,00
1322	Subv. non transf. Régions	4 261 600,00	0,00	2 872 330,00	2 872 330,00	2 872 330,00
1323	Subv. non transf. Départements	75 730,00	0,00	0,00	0,00	0,00
13241	Subv. non transf. Commune membre du GFP	372 035,00	0,00	410 015,00	410 015,00	410 015,00
13272	Subv. non transf. FEDER	2 449 912,00	0,00	2 164 000,00	2 164 000,00	2 164 000,00
1328	Autres subventions d'équip. non transf.	2 415 000,00	0,00	1 949 500,00	1 949 500,00	1 949 500,00
1345	Amendes radars automatiques et de police	800 000,00	0,00	800 000,00	800 000,00	800 000,00
1348	Autres fonds non transférables	100 000,00	0,00	90 000,00	90 000,00	90 000,00
16	Emprunts et dettes assimilées (hors 1688 non budgétaire) (3)	16 961 019,40	0,00	12 663 609,65	12 663 609,65	12 663 609,65
1641	Emprunts en euros	16 961 019,40	0,00	12 663 609,65	12 663 609,65	12 663 609,65
20	Immobilisations incorporelles (sauf 204) (4)	0,00	0,00	0,00	0,00	0,00
204	Subventions d'équipement versées (4)	0,00	0,00	0,00	0,00	0,00
21	Immobilisations corporelles (4)	0,00	0,00	0,00	0,00	0,00
22	Immobilisations reçues en affectation (4)	0,00	0,00	0,00	0,00	0,00
23	Immobilisations en cours (4)	0,00	0,00	0,00	0,00	0,00
Total des recettes d'équipement		30 663 216,40	0,00	24 051 704,65	24 051 704,65	24 051 704,65
10	Dotations, fonds divers et réserves (sauf 1068)	5 000 000,00	0,00	5 000 000,00	5 000 000,00	5 000 000,00
10222	FCTVA	2 500 000,00	0,00	2 500 000,00	2 500 000,00	2 500 000,00
10226	Taxe d'aménagement	2 500 000,00	0,00	2 500 000,00	2 500 000,00	2 500 000,00
138	Autres subventions invest. non transf.	0,00	0,00	0,00	0,00	0,00
16	Emprunts et dettes assimilées (16449, 165 et 166)	7 000,00	0,00	11 100,00	11 100,00	11 100,00
165	Dépôts et cautionnements reçus	7 000,00	0,00	11 100,00	11 100,00	11 100,00
18	Cpte de liaison : affectation (BA,régie)	0,00	0,00	0,00	0,00	0,00
26	Participations et créances rattachées	0,00	0,00	0,00	0,00	0,00
27	Autres immobilisations financières	900 000,00	0,00	400 000,00	400 000,00	400 000,00
2745	Avances remboursables	900 000,00	0,00	400 000,00	400 000,00	400 000,00
024	Produits des cessions d'immobilisations	1 500 000,00	0,00	1 514 000,00	1 514 000,00	1 514 000,00
Total des recettes financières		7 407 000,00	0,00	6 925 100,00	6 925 100,00	6 925 100,00

Chap. / art. (1)		Pour mémoire, budget précédent (2)	RAR N-1	Propositions nouvelles	Vote de l'assemblée	TOTAL (RAR N-1 + Vote)
			I		II	III = I + II
45	Chapitres d'opérations pour compte de tiers (5)	750 000,00	0,00	715 000,00	715 000,00	715 000,00
Total des recettes réelles		38 820 216,40	0,00	31 691 804,65	31 691 804,65	31 691 804,65
021	Virement de la section de fonctionnement	16 112 784,60		20 545 991,35	20 545 991,35	20 545 991,35
040	Opérations ordre transf. entre sections (6) (7) (8)	18 462 700,00		18 441 000,00	18 441 000,00	18 441 000,00
2802	Frais liés à la réalisation de document	180 500,00		150 000,00	150 000,00	150 000,00
28031	Frais d'études	550 000,00		400 000,00	400 000,00	400 000,00
2804112	Subv. Etat : Bâtiments, installations	17 000,00		17 000,00	17 000,00	17 000,00
2804113	Subv. Etat : Projet infrastructure	1 692 000,00		1 670 000,00	1 670 000,00	1 670 000,00
2804122	Subv. Régions : Bâtiments, installations	50 000,00		50 000,00	50 000,00	50 000,00
2804123	Subv. Régions : Projet infrastructure	32 000,00		35 000,00	35 000,00	35 000,00
2804132	Subv. Dpt : Bâtiments, installations	245 600,00		250 000,00	250 000,00	250 000,00
28041412	Subv. Cne GFP : Bâtiments, installations	1 550 000,00		1 550 000,00	1 550 000,00	1 550 000,00
28041582	Autres grpts - Bâtiments et installat°	664 000,00		615 000,00	615 000,00	615 000,00
2804182	Autres org pub - Bât. et installations	3 548 000,00		4 000 000,00	4 000 000,00	4 000 000,00
2804183	Autres org pub-Proj infrastruct int nat.	1 255 000,00		1 300 000,00	1 300 000,00	1 300 000,00
280421	Privé - Biens mob., matériel et études	0,00		2 000,00	2 000,00	2 000,00
280422	Privé - Bâtiments et installations	2 500 000,00		2 500 000,00	2 500 000,00	2 500 000,00
2804412	Sub nat org pub - Bât. et installations	100,00		1 000,00	1 000,00	1 000,00
28051	Concessions et droits similaires	363 000,00		430 000,00	430 000,00	430 000,00
28121	Plantations d'arbres et d'arbustes	23 000,00		20 000,00	20 000,00	20 000,00
28128	Autres aménagements de terrains	307 700,00		310 000,00	310 000,00	310 000,00
281318	Autres bâtiments publics	2 386 000,00		2 400 000,00	2 400 000,00	2 400 000,00
281351	Bâtiments publics	363 100,00		365 000,00	365 000,00	365 000,00
28152	Installations de voirie	118 200,00		130 000,00	130 000,00	130 000,00
281568	Autre matériel, outillage incendie	1 000,00		1 000,00	1 000,00	1 000,00
2815731	Matériel roulant	142 400,00		175 000,00	175 000,00	175 000,00
2815738	Autre matériel et outillage de voirie	27 000,00		30 000,00	30 000,00	30 000,00
28158	Autres inst., matériel, outill. techniques	1 200 000,00		1 190 000,00	1 190 000,00	1 190 000,00
281721	Plant. arbres, arbustes (mise à dispo)	1 000,00		0,00	0,00	0,00
28175738	Autre mat. et outillage de voirie (mad)	48 000,00		0,00	0,00	0,00
2817828	Autres matériels transport (m. à dispo)	2 100,00		0,00	0,00	0,00
281828	Autres matériels de transport	887 000,00		690 000,00	690 000,00	690 000,00
281838	Autre matériel informatique	103 800,00		100 000,00	100 000,00	100 000,00
281848	Autres matériels de bureau et mobiliers	7 700,00		10 000,00	10 000,00	10 000,00
28188	Autres immo. corporelles	197 500,00		50 000,00	50 000,00	50 000,00
041	Opérations patrimoniales (9)	2 650 000,00		2 650 000,00	2 650 000,00	2 650 000,00
2031	Frais d'études	1 331 000,00		1 331 000,00	1 331 000,00	1 331 000,00
2033	Frais d'insertion	1 000,00		1 000,00	1 000,00	1 000,00
2315	Install., matériel et outill. technique	100 000,00		650 000,00	650 000,00	650 000,00
237	Avances commandes immo incorporelles	5 000,00		5 000,00	5 000,00	5 000,00

Chap. / art. (1)		Pour mémoire, budget précédent (2)	RAR N-1 I	Propositions nouvelles	Vote de l'assemblée II	TOTAL (RAR N-1 + Vote) III = I + II
238	Avances commandes immo corporelles	663 000,00		663 000,00	663 000,00	663 000,00
45820002	Opérations de voirie - recettes	550 000,00		0,00	0,00	0,00
Total des recettes d'ordre		37 225 484,60		41 636 991,35	41 636 991,35	41 636 991,35

(1) Détailler les articles utilisés conformément au plan de comptes.

(2) Voir état I-B pour le contenu du budget précédent.

(3) Sauf 165, 166 et 16449.

(4) Exceptionnellement, les comptes 20, 204, 21, 22 et 23 sont en recettes réelles en cas de réduction ou d'annulation de mandats donnant lieu à reversement.

(5) Voir l'annexe IV-B5 pour le détail des opérations pour compte de tiers.

(6) Cf. définition du chapitre des opérations d'ordre (RI 040 = DF 042).

(7) Les comptes 15, 29, 39, 49 et 59 peuvent figurer dans le détail du chapitre si la collectivité a opté pour le régime des provisions budgétaires, conformément aux dispositions législatives et réglementaires applicables.

(8) Aucune prévision budgétaire ne doit figurer à l'article 192 (cf. chapitre 024 « produit des cessions d'immobilisations »).

(9) Cf. définition du chapitre des opérations d'ordre (DI 041 = RI 041).

III – VOTE DU BUDGET	III
SECTION DE FONCTIONNEMENT – VUE D'ENSEMBLE – AE NOUVELLES ET CREDITS DE L'EXERCICE	B

DEPENSES

Chap.	Libellé	Pour mémoire, budget précédent (1)	RAR N-1 I	Vote de l'assemblée sur les AE lors de la séance budgétaire (2)	Propositions nouvelles	Vote de l'assemblée II	Pour information, dépenses gérées dans le cadre d'une AE	Pour information, dépenses gérées hors AE	TOTAL (RAR N-1 + Vote) III = I + II
TOTAL		195 763 761,00	0,00	0,00	208 128 563,00	208 128 563,00	3 579 500,00	204 549 063,00	208 128 563,00
011	Charges à caractère général (3)	43 224 218,40	0,00	0,00	44 227 935,65	44 227 935,65	3 579 500,00	40 648 435,65	44 227 935,65
012	Charges de personnel et frais assimilés (3)	18 670 800,00	0,00		28 017 000,00	28 017 000,00		28 017 000,00	28 017 000,00
014	Atténuations de produits	58 733 942,00	0,00		51 424 438,00	51 424 438,00		51 424 438,00	51 424 438,00
016	APA	0,00	0,00	0,00	0,00	0,00	0,00	0,00	0,00
017	RSA / Régularisations de RMI	0,00	0,00	0,00	0,00	0,00	0,00	0,00	0,00
65	Autres charges de gestion courante (sauf 6586) (3)	38 213 316,00	0,00	0,00	39 673 698,00	39 673 698,00	0,00	39 673 698,00	39 673 698,00
6586	Frais fonctionnement des groupes d'élus	6 500,00	0,00		6 500,00	6 500,00		6 500,00	6 500,00
Total des dépenses de gestion des services		158 848 776,40	0,00	0,00	163 349 571,65	163 349 571,65	3 579 500,00	159 770 071,65	163 349 571,65
66	Charges financières	2 288 000,00	0,00		1 690 000,00	1 690 000,00		1 690 000,00	1 690 000,00
67	Charges spécifiques (3)	51 500,00	0,00		102 000,00	102 000,00		102 000,00	102 000,00
68	Dotations aux provisions, dépréciations (semi-budgétaires) (3)	0,00			4 000 000,00	4 000 000,00		4 000 000,00	4 000 000,00
022	Dépenses imprévues (dans le cadre d'une AE)			0,00					
Total des dépenses financières		2 339 500,00	0,00	0,00	5 792 000,00	5 792 000,00		5 792 000,00	5 792 000,00
Total des dépenses réelles		161 188 276,40	0,00	0,00	169 141 571,65	169 141 571,65	3 579 500,00	165 562 071,65	169 141 571,65
023	Virement à la section d'investissement	16 112 784,60			20 545 991,35	20 545 991,35		20 545 991,35	20 545 991,35
042	Opérations ordre transf. entre sections (4)	18 462 700,00			18 441 000,00	18 441 000,00		18 441 000,00	18 441 000,00
043	Opérations ordre intérieur de la section	0,00			0,00	0,00		0,00	0,00
Total des dépenses d'ordre		34 575 484,60			38 986 991,35	38 986 991,35		38 986 991,35	38 986 991,35

D002 Résultat reporté ou anticipé (5)	0,00
--	-------------

Total des dépenses de fonctionnement cumulées	208 128 563,00
--	-----------------------

(1) Voir état I-B pour le contenu du budget précédent.

(2) Il s'agit des AE nouvelles qui sont votées lors de la séance d'adoption du budget. Cela concerne les AE relatives à de nouveaux engagements pluriannuels mais également les AE modifiant un stock d'AE existant.

(3) Hors dépenses imputées aux chapitres 016 et 017.

(4) Les comptes 68 peuvent figurer dans le détail du chapitre si la collectivité a opté pour le régime des provisions budgétaires, conformément aux dispositions législatives et réglementaires applicables.

(5) Inscrire en cas de reprise des résultats de l'exercice précédent (après vote du compte administratif) ou si reprise anticipée des résultats.

III – VOTE DU BUDGET	III
SECTION DE FONCTIONNEMENT – VUE D'ENSEMBLE	B

RECETTES

Chap.	Libellé	Pour mémoire, budget précédent (1)	RAR N-1 I	Propositions nouvelles	Vote de l'assemblée II	Total (RAR N-1 + Vote) III = I + II
TOTAL		195 763 761,00	0,00	208 128 563,00	208 128 563,00	208 128 563,00
013	Atténuations de charges (2)	56 000,00	0,00	66 510,00	66 510,00	66 510,00
016	APA	0,00	0,00	0,00	0,00	0,00
017	RSA / Régularisations de RMI	0,00	0,00	0,00	0,00	0,00
70	Prod. services, domaine, ventes diverses	25 240 860,00	0,00	25 008 304,00	25 008 304,00	25 008 304,00
73	Impôts et taxes (sauf 731)	8 725 570,00	0,00	8 744 466,00	8 744 466,00	8 744 466,00
731	Fiscalité locale	118 629 000,00	0,00	122 425 000,00	122 425 000,00	122 425 000,00
74	Dotations et participations (2)	39 829 476,00	0,00	41 460 782,00	41 460 782,00	41 460 782,00
75	Autres produits de gestion courante (2)	1 802 855,00	0,00	8 943 501,00	8 943 501,00	8 943 501,00
Total des recettes de gestion des services		194 283 761,00	0,00	206 648 563,00	206 648 563,00	206 648 563,00
76	Produits financiers	0,00	0,00	0,00	0,00	0,00
77	Produits spécifiques (2)	0,00	0,00	0,00	0,00	0,00
78	Reprises amort., dépréciations, prov. (semi-budgétaires) (2)	0,00	0,00	0,00	0,00	0,00
Total des recettes financières		0,00	0,00	0,00	0,00	0,00
Total des recettes réelles		194 283 761,00	0,00	206 648 563,00	206 648 563,00	206 648 563,00
042	Opérations ordre transf. entre sections (3) (4) (5)	1 480 000,00	0,00	1 480 000,00	1 480 000,00	1 480 000,00
043	Opérations ordre intérieur de la section (6)	0,00	0,00	0,00	0,00	0,00
Total des recettes d'ordre		1 480 000,00	0,00	1 480 000,00	1 480 000,00	1 480 000,00

R002 Résultat reporté ou anticipé (7)	0,00
--	-------------

Total des recettes de fonctionnement cumulées	208 128 563,00
--	-----------------------

(1) Voir état I-B pour le contenu du budget précédent.

(2) Hors recettes imputées aux chapitres 016 et 017.

(3) Cf. définition du chapitre des opérations d'ordre (RF 042 = DI 040).

(4) Les comptes 78 peuvent figurer dans le détail du chapitre si la collectivité a opté pour le régime des provisions budgétaires, conformément aux dispositions législatives et réglementaires applicables.

(5) Aucune prévision budgétaire ne doit figurer aux articles 775 et 776 (cf. chapitre 024 « produit des cessions d'immobilisations »).

(6) Chapitre destiné à retracer les opérations particulières telles que les opérations de stocks ou liées à la tenue d'un inventaire permanent simplifié.

(7) Inscrire en cas de reprise des résultats de l'exercice précédent (après vote du compte administratif) ou si reprise anticipée des résultats.

III – VOTE DU BUDGET	III
SECTION DE FONCTIONNEMENT – DEPENSES – DETAIL PAR ARTICLE	B1

Chap. / art. (1)	Libellé	Pour mémoire, budget précédent (2)	RAR N-1 I	Vote de l'assemblée sur les AE lors de la séance budgétaire (3)	Propositions nouvelles	Vote de l'assemblée II	Pour information Crédits gérés dans le cadre d'une AE	Pour information Crédits gérés hors AE	TOTAL (RAR N-1 + Vote) III = I + II
TOTAL		195 763 761,00	0,00	0,00	208 128 563,00	208 128 563,00	3 579 500,00	204 549 063,00	208 128 563,00
011	Charges à caractère général (4)	43 224 218,40	0,00	0,00	44 227 935,65	44 227 935,65	3 579 500,00	40 648 435,65	44 227 935,65
605	Achats de matériel, équip. et travaux	10 000,00	0,00		5 000,00	5 000,00	0,00	5 000,00	5 000,00
60611	Eau et assainissement	440 400,00	0,00		458 810,00	458 810,00	0,00	458 810,00	458 810,00
60612	Energie - Electricité	3 973 200,00	0,00		3 818 400,00	3 818 400,00	0,00	3 818 400,00	3 818 400,00
60613	Chauffage urbain	50 000,00	0,00		51 000,00	51 000,00	0,00	51 000,00	51 000,00
60618	Autres fournitures non stockables	150 000,00	0,00		150 000,00	150 000,00	0,00	150 000,00	150 000,00
60621	Combustibles	19 500,00	0,00		20 500,00	20 500,00	0,00	20 500,00	20 500,00
60622	Carburants	77 000,00	0,00		67 000,00	67 000,00	0,00	67 000,00	67 000,00
60623	Alimentation	8 000,00	0,00		8 500,00	8 500,00	0,00	8 500,00	8 500,00
60628	Autres fournitures non stockées	199 500,00	0,00		211 600,00	211 600,00	0,00	211 600,00	211 600,00
60631	Fournitures d'entretien	4 000,00	0,00		4 000,00	4 000,00	0,00	4 000,00	4 000,00
60632	Fournitures de petit équipement	140 250,00	0,00		78 850,00	78 850,00	0,00	78 850,00	78 850,00
60633	Fournitures de voirie	75 000,00	0,00		75 000,00	75 000,00	0,00	75 000,00	75 000,00
60636	Habillement et vêtements de travail	50 000,00	0,00		34 000,00	34 000,00	0,00	34 000,00	34 000,00
6064	Fournitures administratives	27 000,00	0,00		1 500,00	1 500,00	0,00	1 500,00	1 500,00
6068	Autres matières et fournitures	337 400,00	0,00		337 400,00	337 400,00	0,00	337 400,00	337 400,00
611	Contrats de prestations de services	23 616 238,40	0,00		24 581 434,65	24 581 434,65	1 653 500,00	22 927 934,65	24 581 434,65
6132	Locations immobilières	424 000,00	0,00		536 000,00	536 000,00	0,00	536 000,00	536 000,00
61351	Matériel roulant	375 000,00	0,00		431 000,00	431 000,00	0,00	431 000,00	431 000,00
61358	Autres	45 000,00	0,00		21 000,00	21 000,00	0,00	21 000,00	21 000,00
614	Charges locatives et de copropriété	65 000,00	0,00		229 500,00	229 500,00	0,00	229 500,00	229 500,00
61521	Entretien terrains	471 000,00	0,00		499 500,00	499 500,00	0,00	499 500,00	499 500,00
615221	Entretien, réparations bâtiments publics	74 000,00	0,00		42 000,00	42 000,00	0,00	42 000,00	42 000,00
615231	Entretien, réparations voiries	716 000,00	0,00		685 500,00	685 500,00	0,00	685 500,00	685 500,00
61551	Entretien matériel roulant	10 000,00	0,00		20 000,00	20 000,00	0,00	20 000,00	20 000,00
61558	Entretien autres biens mobiliers	181 100,00	0,00		206 000,00	206 000,00	0,00	206 000,00	206 000,00
6156	Maintenance	2 763 400,00	0,00		2 772 300,00	2 772 300,00	1 926 000,00	846 300,00	2 772 300,00
6161	Multirisques	486 000,00	0,00		450 100,00	450 100,00	0,00	450 100,00	450 100,00
617	Etudes et recherches	933 680,00	0,00		399 400,00	399 400,00	0,00	399 400,00	399 400,00

Chap. / art. (1)	Libellé	Pour mémoire, budget précédent (2)	RAR N-1 I	Vote de l'assemblée sur les AE lors de la séance budgétaire (3)	Propositions nouvelles	Vote de l'assemblée II	Pour information Crédits gérés dans le cadre d'une AE	Pour information Crédits gérés hors AE	TOTAL (RAR N-1 + Vote) III = I + II
6182	Documentation générale et technique	49 250,00	0,00		198 370,00	198 370,00	0,00	198 370,00	198 370,00
6184	Versements à des organismes de formation	70 000,00	0,00		130 800,00	130 800,00	0,00	130 800,00	130 800,00
6188	Autres frais divers	369 700,00	0,00		450 700,00	450 700,00	0,00	450 700,00	450 700,00
6225	Indemnités aux comptable et régisseurs	700,00	0,00		1 700,00	1 700,00	0,00	1 700,00	1 700,00
62268	Autres honoraires, conseils	288 500,00	0,00		523 100,00	523 100,00	0,00	523 100,00	523 100,00
6227	Frais d'actes et de contentieux	35 000,00	0,00		40 000,00	40 000,00	0,00	40 000,00	40 000,00
6228	Divers	13 000,00	0,00		15 000,00	15 000,00	0,00	15 000,00	15 000,00
6231	Annonces et insertions	556 500,00	0,00		364 300,00	364 300,00	0,00	364 300,00	364 300,00
6233	Foires et expositions	274 000,00	0,00		214 000,00	214 000,00	0,00	214 000,00	214 000,00
6234	Réceptions	70 300,00	0,00		74 000,00	74 000,00	0,00	74 000,00	74 000,00
6236	Catalogues et imprimés	347 500,00	0,00		282 000,00	282 000,00	0,00	282 000,00	282 000,00
6238	Divers	491 000,00	0,00		425 000,00	425 000,00	0,00	425 000,00	425 000,00
6241	Transports de biens	1 000,00	0,00		1 000,00	1 000,00	0,00	1 000,00	1 000,00
6247	Transports collectifs	20 000,00	0,00		0,00	0,00	0,00	0,00	0,00
6251	Voyages, déplacements et missions	14 200,00	0,00		64 200,00	64 200,00	0,00	64 200,00	64 200,00
6255	Frais de déménagement	1 300,00	0,00		1 300,00	1 300,00	0,00	1 300,00	1 300,00
6261	Frais d'affranchissement	60 000,00	0,00		45 000,00	45 000,00	0,00	45 000,00	45 000,00
6262	Frais de télécommunications	102 000,00	0,00		81 500,00	81 500,00	0,00	81 500,00	81 500,00
627	Services bancaires et assimilés	120,00	0,00		120,00	120,00	0,00	120,00	120,00
6281	Concours divers (cotisations)	756 000,00	0,00		746 050,00	746 050,00	0,00	746 050,00	746 050,00
6282	Frais de gardiennage	36 500,00	0,00		57 500,00	57 500,00	0,00	57 500,00	57 500,00
6283	Frais de nettoyage des locaux	283 000,00	0,00		313 891,00	313 891,00	0,00	313 891,00	313 891,00
62875	Remb. frais aux communes membres du GFP	920 700,00	0,00		897 430,00	897 430,00	0,00	897 430,00	897 430,00
62878	Remb. frais à des tiers	83 980,00	0,00		114 000,00	114 000,00	0,00	114 000,00	114 000,00
6288	Autres services extérieurs	1 421 000,00	0,00		1 738 000,00	1 738 000,00	0,00	1 738 000,00	1 738 000,00
63512	Taxes foncières	775 300,00	0,00		791 180,00	791 180,00	0,00	791 180,00	791 180,00
6355	Taxes et impôts sur les véhicules	2 000,00	0,00		2 500,00	2 500,00	0,00	2 500,00	2 500,00
637	Autres impôts, taxes (autres organismes)	460 000,00	0,00		460 000,00	460 000,00	0,00	460 000,00	460 000,00
012	Charges de personnel et frais assimilés (4) (5)	18 670 800,00	0,00		28 017 000,00	28 017 000,00		28 017 000,00	28 017 000,00
6217	Personnel affecté par la commune du GFP	465 300,00	0,00		25 000,00	25 000,00		25 000,00	25 000,00
6331	Versement de transport	202 000,00	0,00		313 000,00	313 000,00		313 000,00	313 000,00

Chap. / art. (1)	Libellé	Pour mémoire, budget précédent (2)	RAR N-1 I	Vote de l'assemblée sur les AE lors de la séance budgétaire (3)	Propositions nouvelles	Vote de l'assemblée II	Pour information Crédits gérés dans le cadre d'une AE	Pour information Crédits gérés hors AE	TOTAL (RAR N-1 + Vote) III = I + II
6332	Cotisations versées au F.N.A.L.	51 000,00	0,00		79 000,00	79 000,00		79 000,00	79 000,00
6336	Cotisations CNFPT et CDGFPT	96 000,00	0,00		148 000,00	148 000,00		148 000,00	148 000,00
6338	Autres impôts, taxes sur rémunérations	31 000,00	0,00		47 000,00	47 000,00		47 000,00	47 000,00
64111	Rémunération principale titulaires	8 358 000,00	0,00		12 261 000,00	12 261 000,00		12 261 000,00	12 261 000,00
64112	SFT, indemnité de résidence	95 000,00	0,00		147 000,00	147 000,00		147 000,00	147 000,00
64113	NBI	66 000,00	0,00		96 000,00	96 000,00		96 000,00	96 000,00
64118	Autres indemnités	2 583 000,00	0,00		3 871 000,00	3 871 000,00		3 871 000,00	3 871 000,00
64131	Rémunérations	1 265 000,00	0,00		2 549 000,00	2 549 000,00		2 549 000,00	2 549 000,00
64132	SFT, indemnité de résidence	16 000,00	0,00		20 000,00	20 000,00		20 000,00	20 000,00
64138	Primes et autres indemnités	402 000,00	0,00		676 000,00	676 000,00		676 000,00	676 000,00
6414	Personnel rémunéré à la vacation	20 000,00	0,00		65 000,00	65 000,00		65 000,00	65 000,00
6417	Rémunérations des apprentis	0,00	0,00		53 000,00	53 000,00		53 000,00	53 000,00
6451	Cotisations à l'U.R.S.S.A.F.	1 744 000,00	0,00		2 792 000,00	2 792 000,00		2 792 000,00	2 792 000,00
6453	Cotisations aux caisses de retraites	2 817 000,00	0,00		4 149 000,00	4 149 000,00		4 149 000,00	4 149 000,00
6454	Cotisations aux A.S.S.E.D.I.C.	69 000,00	0,00		134 000,00	134 000,00		134 000,00	134 000,00
6456	Versement au F.N.C. supplément familial	20 100,00	0,00		26 000,00	26 000,00		26 000,00	26 000,00
6457	Cotis. sociales liées à l'apprentissage	0,00	0,00		2 300,00	2 300,00		2 300,00	2 300,00
6458	Cotis. aux autres organismes sociaux	34 000,00	0,00		49 000,00	49 000,00		49 000,00	49 000,00
6472	Prestations familiales directes	2 000,00	0,00		4 100,00	4 100,00		4 100,00	4 100,00
6474	Versement aux autres oeuvres sociales	130 700,00	0,00		185 000,00	185 000,00		185 000,00	185 000,00
6475	Médecine du travail, pharmacie	18 000,00	0,00		38 000,00	38 000,00		38 000,00	38 000,00
6478	Autres charges sociales diverses	152 000,00	0,00		238 000,00	238 000,00		238 000,00	238 000,00
648	Autres charges de personnel	33 700,00	0,00		49 600,00	49 600,00		49 600,00	49 600,00
014	Atténuations de produits	58 733 942,00	0,00		51 424 438,00	51 424 438,00		51 424 438,00	51 424 438,00
7391112	Dégrèv. taxe habit. / logements vacants	25 000,00	0,00		10 000,00	10 000,00		10 000,00	10 000,00
7391118	Autres restit. dégrèv./contrib. directes	125 000,00	0,00		15 000,00	15 000,00		15 000,00	15 000,00
739178	Autres	0,00	0,00		2 200 000,00	2 200 000,00		2 200 000,00	2 200 000,00
73918	Autres revers. et restit. / fisc. locale	1 900 000,00	0,00		0,00	0,00		0,00	0,00
739211	Attribution de compensation	41 802 326,00	0,00		32 977 822,00	32 977 822,00		32 977 822,00	32 977 822,00
739212	Dotation de solidarité communautaire	13 401 616,00	0,00		13 401 616,00	13 401 616,00		13 401 616,00	13 401 616,00
7392221	Fonds péréquation ress. com. et intercom	1 300 000,00	0,00		1 320 000,00	1 320 000,00		1 320 000,00	1 320 000,00

Chap. / art. (1)	Libellé	Pour mémoire, budget précédent (2)	RAR N-1 I	Vote de l'assemblée sur les AE lors de la séance budgétaire (3)	Propositions nouvelles	Vote de l'assemblée II	Pour information Crédits gérés dans le cadre d'une AE	Pour information Crédits gérés hors AE	TOTAL (RAR N-1 + Vote) III = I + II
7498	Autres revers./dotations, participations	180 000,00	0,00		1 500 000,00	1 500 000,00		1 500 000,00	1 500 000,00
016	APA	0,00	0,00	0,00	0,00	0,00	0,00	0,00	0,00
017	RSA / Régularisations de RMI	0,00	0,00	0,00	0,00	0,00	0,00	0,00	0,00
65	Autres charges de gestion courante (sauf le 6586) (4)	38 213 316,00	0,00	0,00	39 673 698,00	39 673 698,00	0,00	39 673 698,00	39 673 698,00
65311	Indemnités de fonction	810 000,00	0,00		801 690,00	801 690,00	0,00	801 690,00	801 690,00
65312	Frais de mission et de déplacement	10 000,00	0,00		15 000,00	15 000,00	0,00	15 000,00	15 000,00
65313	Cotisations de retraite	70 000,00	0,00		70 000,00	70 000,00	0,00	70 000,00	70 000,00
65314	Cotis. sécurité sociale - part patronale	193 000,00	0,00		195 000,00	195 000,00	0,00	195 000,00	195 000,00
65315	Formation	16 500,00	0,00		16 500,00	16 500,00	0,00	16 500,00	16 500,00
653172	Cotis.fonds financ.allocation fin mandat	0,00	0,00		1 400,00	1 400,00	0,00	1 400,00	1 400,00
6541	Créances admises en non-valeur	0,00	0,00		50 000,00	50 000,00	0,00	50 000,00	50 000,00
6553	Service d'incendie	8 546 080,00	0,00		8 682 842,00	8 682 842,00	0,00	8 682 842,00	8 682 842,00
65541	Compens. versée Région (loi NOTRe)	200 000,00	0,00		200 000,00	200 000,00	0,00	200 000,00	200 000,00
65731	Subv. fonct. état	25 000,00	0,00		0,00	0,00	0,00	0,00	0,00
65733	Subv. fonct. départements	5 000,00	0,00		0,00	0,00	0,00	0,00	0,00
657341	Subv. fonct. communes membres du GFP	97 784,00	0,00		116 313,00	116 313,00	0,00	116 313,00	116 313,00
657358	Subv. fonct. autres groupements	40 000,00	0,00		20 000,00	20 000,00	0,00	20 000,00	20 000,00
657362	Subv. fonct. CCAS	33 200,00	0,00		33 000,00	33 000,00	0,00	33 000,00	33 000,00
6573641	Subv fonct bud ann. et régies(auton fin)	21 500 000,00	0,00		21 300 000,00	21 300 000,00	0,00	21 300 000,00	21 300 000,00
657381	Subv. fonct. autres EPL	651 000,00	0,00		678 000,00	678 000,00	0,00	678 000,00	678 000,00
657382	Subv. fonct. organismes publics divers	640 000,00	0,00		274 000,00	274 000,00	0,00	274 000,00	274 000,00
65748	Subv.fonct.autres personnes droit privé	4 339 052,00	0,00		5 629 050,00	5 629 050,00	0,00	5 629 050,00	5 629 050,00
65888	Autres	1 036 700,00	0,00		1 590 903,00	1 590 903,00	0,00	1 590 903,00	1 590 903,00
6586	Frais fonctionnement des groupes d'élus	6 500,00	0,00		6 500,00	6 500,00		6 500,00	6 500,00
65861	Frais de personnel	6 500,00	0,00		6 500,00	6 500,00		6 500,00	6 500,00
Total des dépenses de gestion des services		158 848 776,40	0,00	0,00	163 349 571,65	163 349 571,65	3 579 500,00	159 770 071,65	163 349 571,65
66	Charges financières	2 288 000,00	0,00		1 690 000,00	1 690 000,00		1 690 000,00	1 690 000,00
66111	Intérêts réglés à l'échéance	2 100 000,00	0,00		1 690 000,00	1 690 000,00		1 690 000,00	1 690 000,00
6688	Autres	188 000,00	0,00		0,00	0,00		0,00	0,00

Chap. / art. (1)	Libellé	Pour mémoire, budget précédent (2)	RAR N-1 I	Vote de l'assemblée sur les AE lors de la séance budgétaire (3)	Propositions nouvelles	Vote de l'assemblée II	Pour information Crédits gérés dans le cadre d'une AE	Pour information Crédits gérés hors AE	TOTAL (RAR N-1 + Vote) III = I + II
67	Charges spécifiques (4)	51 500,00	0,00		102 000,00	102 000,00		102 000,00	102 000,00
673	Titres annulés (sur exercices antérieurs)	51 500,00	0,00		102 000,00	102 000,00		102 000,00	102 000,00
68	Dotations aux provisions, dépréciations (semi-budgétaires) (4)	0,00			4 000 000,00	4 000 000,00		4 000 000,00	4 000 000,00
6815	Dot. prov. pour risques fonct. courant	0,00			4 000 000,00	4 000 000,00		4 000 000,00	4 000 000,00
022	Dépenses imprévues (dans le cadre d'une AE)			0,00					
Total des charges financières et spécifiques		2 339 500,00	0,00	0,00	5 792 000,00	5 792 000,00		5 792 000,00	5 792 000,00
Total des dépenses réelles		161 188 276,40	0,00	0,00	169 141 571,65	169 141 571,65	3 579 500,00	165 562 071,65	169 141 571,65
023	Virement à la section d'investissement	16 112 784,60			20 545 991,35	20 545 991,35		20 545 991,35	20 545 991,35
042	Opérations ordre transf. entre sections (6) (7) (8)	18 462 700,00			18 441 000,00	18 441 000,00		18 441 000,00	18 441 000,00
6811	Dot. amort. immos incorporelles	18 462 700,00			18 441 000,00	18 441 000,00		18 441 000,00	18 441 000,00
043	Opérations ordre intérieur de la section (7) (9)	0,00			0,00	0,00		0,00	0,00
Total des dépenses d'ordre		34 575 484,60			38 986 991,35	38 986 991,35		38 986 991,35	38 986 991,35

Détail du calcul des ICNE au compte 66112 (10)

Montant des ICNE de l'exercice	0,00
Montant des ICNE de l'exercice N-1	0,00
= Différence ICNE N – ICNE N-1	0,00

(1) Détailler les articles utilisés conformément au plan de comptes.

(2) Voir état I-B pour le contenu du budget précédent.

(3) Il s'agit des AE nouvelles qui sont votées lors de la séance d'adoption du budget. Cela concerne les AE relatives à de nouveaux engagements pluriannuels mais également les AE modifiant un stock d'AE existant.

(4) Hors dépenses imputées aux chapitres 016 et 017.

(5) Les dépenses de frais de personnel sont exclues des autorisations d'engagement.

(6) Les comptes 68 peuvent figurer dans le détail du chapitre si la collectivité a opté pour le régime des provisions budgétaires, conformément aux dispositions législatives et réglementaires applicables.

(7) Cf. définitions des chapitres des opérations d'ordre (DF 042 = RI 040) (DF 043 = RF 043).

(8) Aucune prévision budgétaire ne doit figurer aux articles 675 et 676 (cf. chapitre 024 « produit des cessions d'immobilisations »).

(9) Chapitre destiné à retracer les opérations particulières telles que les opérations de stocks ou liées à la tenue d'un inventaire permanent.

(10) Si le montant des ICNE de l'exercice est inférieur au montant de l'exercice N-1, le montant du compte 66112 sera négatif.

III – VOTE DU BUDGET	III
SECTION DE FONCTIONNEMENT – RECETTES – DETAIL PAR ARTICLE	B2

Chap / art. (1)	Libellé	Pour mémoire, budget précédent (2)	RAR N-1 I	Propositions nouvelles	Vote de l'assemblée II	Total (RAR N-1 + Vote) III = I + II
TOTAL		195 763 761,00	0,00	208 128 563,00	208 128 563,00	208 128 563,00
013	Atténuations de charges (3)	56 000,00	0,00	66 510,00	66 510,00	66 510,00
6419	Remboursements rémunérations personnel	18 300,00	0,00	21 840,00	21 840,00	21 840,00
6459	Remb.charges sécu.sociale et prévoyance	37 700,00	0,00	44 670,00	44 670,00	44 670,00
016	APA	0,00	0,00	0,00	0,00	0,00
017	RSA / Régularisations de RMI	0,00	0,00	0,00	0,00	0,00
70	Prod. services, domaine, ventes diverses	25 240 860,00	0,00	25 008 304,00	25 008 304,00	25 008 304,00
70311	Concessions cimetières (produit net)	120 000,00	0,00	120 000,00	120 000,00	120 000,00
70321	Stationnement et location voie publique	410 000,00	0,00	410 000,00	410 000,00	410 000,00
70323	Red. occupation dom. public coll. unique	6 970 000,00	0,00	6 962 500,00	6 962 500,00	6 962 500,00
70328	Autres droits stationnement et location	15 000,00	0,00	14 000,00	14 000,00	14 000,00
70383	Redevance de stationnement	3 700 000,00	0,00	5 000 000,00	5 000 000,00	5 000 000,00
70384	Forfait de post-stationnement	1 100 000,00	0,00	1 100 000,00	1 100 000,00	1 100 000,00
70388	Autres redevances et recettes diverses	400,00	0,00	0,00	0,00	0,00
70612	Redevance spéciale enlèvement ordures	2 400 000,00	0,00	2 400 000,00	2 400 000,00	2 400 000,00
7062	Redevances services à caractère culturel	15 000,00	0,00	20 000,00	20 000,00	20 000,00
70688	Autres prestations de services	2 700 000,00	0,00	1 123 000,00	1 123 000,00	1 123 000,00
70841	Mise à dispo personnel BA,régie,CCAS,CDE	711 000,00	0,00	743 000,00	743 000,00	743 000,00
70845	Mise à dispo personnel communes du GFP	206 300,00	0,00	0,00	0,00	0,00
70848	Mise à dispo personnel autres organismes	239 260,00	0,00	147 200,00	147 200,00	147 200,00
70872	Remb.frais par budgets annexes et régies	3 035 000,00	0,00	3 436 000,00	3 436 000,00	3 436 000,00
70878	Remb. frais par des tiers	579 900,00	0,00	598 500,00	598 500,00	598 500,00
7088	Produits activités annexes (abonnements)	3 039 000,00	0,00	2 934 104,00	2 934 104,00	2 934 104,00
73	Impôts et taxes (sauf 731)	8 725 570,00	0,00	8 744 466,00	8 744 466,00	8 744 466,00
73211	Attribution de compensation	208 538,00	0,00	220 916,00	220 916,00	220 916,00
73221	FNGIR	8 517 032,00	0,00	8 523 550,00	8 523 550,00	8 523 550,00
731	Fiscalité locale	118 629 000,00	0,00	122 425 000,00	122 425 000,00	122 425 000,00
73111	Taxes foncières et d'habitation	65 090 000,00	0,00	66 653 000,00	66 653 000,00	66 653 000,00
73112	Cotisation sur la VAE	22 050 000,00	0,00	23 500 000,00	23 500 000,00	23 500 000,00
73113	Taxe sur les surfaces commerciales	4 700 000,00	0,00	4 600 000,00	4 600 000,00	4 600 000,00
73114	Imposition forf. sur entrep. réseaux	985 000,00	0,00	1 075 000,00	1 075 000,00	1 075 000,00
73133	Taxe enlèvement ordures ménagères et ass	23 604 000,00	0,00	24 097 000,00	24 097 000,00	24 097 000,00

Chap / art. (1)	Libellé	Pour mémoire, budget précédent (2)	RAR N-1 I	Propositions nouvelles	Vote de l'assemblée II	Total (RAR N-1 + Vote) III = I + II
73141	Taxe sur la conso. finale d'électricité	300 000,00	0,00	300 000,00	300 000,00	300 000,00
731721	Taxe de séjour	1 900 000,00	0,00	2 200 000,00	2 200 000,00	2 200 000,00
74	Dotations et participations (3)	39 829 476,00	0,00	41 460 782,00	41 460 782,00	41 460 782,00
741124	Dotation d'intercommunalité des EPCI	7 770 000,00	0,00	7 780 000,00	7 780 000,00	7 780 000,00
741126	Dotation de compensation des EPCI	22 550 000,00	0,00	22 000 000,00	22 000 000,00	22 000 000,00
744	FCTVA	100 000,00	0,00	100 000,00	100 000,00	100 000,00
74718	Autres participations Etat	354 100,00	0,00	1 692 500,00	1 692 500,00	1 692 500,00
7472	Participation régions	107 470,00	0,00	96 000,00	96 000,00	96 000,00
7473	Participation départements	50 152,00	0,00	50 000,00	50 000,00	50 000,00
74741	Participation communes membres du GFP	70 000,00	0,00	70 000,00	70 000,00	70 000,00
74788	Autres	2 795 754,00	0,00	3 229 180,00	3 229 180,00	3 229 180,00
748312	D.C.R.T.P.	4 400 000,00	0,00	4 200 000,00	4 200 000,00	4 200 000,00
74832	Etat - Compensation CET (CVAE et CFE)	20 000,00	0,00	450 000,00	450 000,00	450 000,00
74833	Etat-Compens.exonération taxes foncières	12 000,00	0,00	10 000,00	10 000,00	10 000,00
74834	Etat-Compens.exonération taxe habitation	1 600 000,00	0,00	1 783 102,00	1 783 102,00	1 783 102,00
75	Autres produits de gestion courante (3)	1 802 855,00	0,00	8 943 501,00	8 943 501,00	8 943 501,00
752	Revenus des immeubles	170 405,00	0,00	207 752,00	207 752,00	207 752,00
75813	Redev. fermiers et concessionnaires	1 240 000,00	0,00	1 369 000,00	1 369 000,00	1 369 000,00
7588	Autres produits divers gestion courante	392 450,00	0,00	0,00	0,00	0,00
75888	Autres	0,00	0,00	7 366 749,00	7 366 749,00	7 366 749,00
Total des recettes de gestion des services		194 283 761,00	0,00	206 648 563,00	206 648 563,00	206 648 563,00
76	Produits financiers	0,00	0,00	0,00	0,00	0,00
77	Produits spécifiques (3)	0,00	0,00	0,00	0,00	0,00
78	Reprises amort., dépréciations, prov. (semi-budgétaires) (3)	0,00		0,00	0,00	0,00
Total des recettes réelles		194 283 761,00	0,00	206 648 563,00	206 648 563,00	206 648 563,00
042	Opérations ordre transf. entre sections (4) (5) (6)	1 480 000,00		1 480 000,00	1 480 000,00	1 480 000,00
777	Rec... subv inv transférées cpte résultat	1 480 000,00		1 480 000,00	1 480 000,00	1 480 000,00
043	Opérations ordre intérieur de la section (4) (7)	0,00		0,00	0,00	0,00
Total des recettes d'ordre		1 480 000,00		1 480 000,00	1 480 000,00	1 480 000,00

Détail du calcul de la taxe départementale de publicité foncière pour les collectivités dites « surfiscalisées » (compte 73121) (8)

Montant brut	0,00
Compensation	0,00
Montant net	0,00

Détail du calcul des ICNE au compte 7622 (9)

Montant des ICNE de l'exercice	0,00
Montant des ICNE de l'exercice N-1	0,00
= Différence ICNE N – ICNE N-1	0,00

(1) Détailler les articles utilisés conformément au plan de comptes.

(2) Voir état I-B pour le contenu du budget précédent.

(3) Hors recettes imputées aux chapitres 016 et 017.

(4) Cf. définitions du chapitre des opérations d'ordre (*RF 042 = DI 040*) (*RF 043 = DF 043*).

(5) Aucune prévision budgétaire ne doit figurer aux articles 775 et 776 (cf. chapitre 024 « produit des cessions d'immobilisations »).

(6) Les comptes 78 peuvent figurer dans le détail du chapitre si la collectivité a opté pour le régime des provisions budgétaires, conformément aux dispositions législatives et réglementaires applicables.

(7) Ce chapitre est destiné à retracer les opérations particulières telles que les opérations de stocks ou liées à la tenue d'un inventaire permanent simplifié.

(8) Destiné à retracer le prélèvement de la part non départementale de la taxe.

(9) Si le montant des ICNE de l'exercice est inférieur au montant de l'exercice N-1, le montant du compte 7622 sera négatif.

IV – ANNEXES	IV
A – PRESENTATION CROISEE – SECTION D'INVESTISSEMENT – VUE D'ENSEMBLE	A1

Chapitre nature	Libellé	01 Opérations non ventilables	0 Services généraux (hors 01 et Gestion des fonds européens)	0-5 Gestion des fonds européens	1 Sécurité	2 Enseign., formation prof.,apprentissage	3 Cult., vie soc., jeun., sports, loisirs	4 Santé et action sociale (hors RSA)	4-4 RSA
DEPENSES		16 200 000,00	1 209 520,00	0,00	1 857 483,00	4 540 000,00	1 631 522,00	400 000,00	0,00
10	Dotations, fonds divers et réserves	400 000,00	0,00	0,00	0,00	0,00	0,00	0,00	0,00
13	Subventions d'investissement	0,00	0,00	0,00	0,00	0,00	0,00	0,00	0,00
16	Emprunts et dettes assimilées	13 300 000,00	0,00	0,00	0,00	0,00	0,00	0,00	0,00
18	Cpte de liaison : affectation (BA,régie)	0,00	0,00	0,00	0,00	0,00	0,00	0,00	0,00
20	Immobilisations incorporelles (sauf 204)	0,00	563 000,00	0,00	0,00	15 000,00	5 000,00	0,00	0,00
204	Subventions d'équipement versées	2 500 000,00	0,00	0,00	0,00	4 525 000,00	398 522,00	0,00	0,00
21	Immobilisations corporelles	0,00	327 000,00	0,00	0,00	0,00	5 000,00	0,00	0,00
22	Immobilisations reçues en affectation	0,00	0,00	0,00	0,00	0,00	0,00	0,00	0,00
23	Immobilisations en cours	0,00	319 520,00	0,00	1 857 483,00	0,00	1 223 000,00	400 000,00	0,00
26	Participations et créances rattachées	0,00	0,00	0,00	0,00	0,00	0,00	0,00	0,00
27	Autres immobilisations financières	0,00	0,00	0,00	0,00	0,00	0,00	0,00	0,00
45	Opérations pour compte de tiers	0,00	0,00	0,00	0,00	0,00	0,00	0,00	0,00
RECETTES		18 477 609,65	46 000,00	0,00	1 258 000,00	50 000,00	1 460 000,00	0,00	0,00
024	Produits des cessions d'immobilisations	14 000,00	0,00	0,00	0,00	0,00	0,00	0,00	0,00
10	Dotations, fonds divers et réserves	5 000 000,00	0,00	0,00	0,00	0,00	0,00	0,00	0,00
13	Subventions d'investissement	800 000,00	46 000,00	0,00	1 258 000,00	50 000,00	1 460 000,00	0,00	0,00
16	Emprunts et dettes assimilées	12 663 609,65	0,00	0,00	0,00	0,00	0,00	0,00	0,00
18	Cpte de liaison : affectation (BA,régie)	0,00	0,00	0,00	0,00	0,00	0,00	0,00	0,00
20	Immobilisations incorporelles (sauf 204)	0,00	0,00	0,00	0,00	0,00	0,00	0,00	0,00
204	Subventions d'équipement versées	0,00	0,00	0,00	0,00	0,00	0,00	0,00	0,00
21	Immobilisations corporelles	0,00	0,00	0,00	0,00	0,00	0,00	0,00	0,00
22	Immobilisations reçues en affectation	0,00	0,00	0,00	0,00	0,00	0,00	0,00	0,00
23	Immobilisations en cours	0,00	0,00	0,00	0,00	0,00	0,00	0,00	0,00
26	Participations et créances rattachées	0,00	0,00	0,00	0,00	0,00	0,00	0,00	0,00
27	Autres immobilisations financières	0,00	0,00	0,00	0,00	0,00	0,00	0,00	0,00
45	Opérations pour compte de tiers	0,00	0,00	0,00	0,00	0,00	0,00	0,00	0,00

IV – ANNEXES	IV
A – PRESENTATION CROISEE – SECTION D'INVESTISSEMENT – VUE D'ENSEMBLE (suite)	A1

Chapitre nature	Libellé	5 Aménagement des territoires et habitat	6 Action économique	7 Environnement	8 Transports	9 Fonction en réserve	TOTAL
DEPENSES		17 869 871,00	6 210 000,00	7 981 900,00	11 298 500,00		69 198 796,00
10	Dotations, fonds divers et réserves	0,00	0,00	0,00	0,00		400 000,00
13	Subventions d'investissement	0,00	0,00	0,00	0,00		0,00
16	Emprunts et dettes assimilées	0,00	0,00	400,00	0,00		13 300 400,00
18	Cpte de liaison : affectation (BA,régie)	0,00	0,00	0,00	0,00		0,00
20	Immobilisations incorporelles (sauf 204)	1 817 000,00	340 000,00	200 000,00	665 000,00		3 605 000,00
204	Subventions d'équipement versées	10 817 354,00	3 233 000,00	26 000,00	0,00		21 499 876,00
21	Immobilisations corporelles	1 531 500,00	2 137 000,00	3 154 600,00	840 000,00		7 995 100,00
22	Immobilisations reçues en affectation	0,00	0,00	0,00	0,00		0,00
23	Immobilisations en cours	3 704 017,00	100 000,00	3 095 900,00	9 793 500,00		20 493 420,00
26	Participations et créances rattachées	0,00	0,00	1 390 000,00	0,00		1 390 000,00
27	Autres immobilisations financières	0,00	400 000,00	115 000,00	0,00		515 000,00
45	Opérations pour compte de tiers	0,00	0,00	0,00	0,00		0,00
RECETTES		5 166 900,00	520 000,00	1 725 000,00	2 988 295,00		31 691 804,65
024	Produits des cessions d'immobilisations	1 500 000,00	0,00	0,00	0,00		1 514 000,00
10	Dotations, fonds divers et réserves	0,00	0,00	0,00	0,00		5 000 000,00
13	Subventions d'investissement	3 665 800,00	120 000,00	1 715 000,00	2 273 295,00		11 388 095,00
16	Emprunts et dettes assimilées	1 100,00	0,00	10 000,00	0,00		12 674 709,65
18	Cpte de liaison : affectation (BA,régie)	0,00	0,00	0,00	0,00		0,00
20	Immobilisations incorporelles (sauf 204)	0,00	0,00	0,00	0,00		0,00
204	Subventions d'équipement versées	0,00	0,00	0,00	0,00		0,00
21	Immobilisations corporelles	0,00	0,00	0,00	0,00		0,00
22	Immobilisations reçues en affectation	0,00	0,00	0,00	0,00		0,00
23	Immobilisations en cours	0,00	0,00	0,00	0,00		0,00
26	Participations et créances rattachées	0,00	0,00	0,00	0,00		0,00
27	Autres immobilisations financières	0,00	400 000,00	0,00	0,00		400 000,00

Dijon Métropole - DM-Bud 01 Principal - BP - 2020

Chapitre nature	Libellé	5 Aménagement des territoires et habitat	6 Action économique	7 Environnement	8 Transports	9 Fonction en réserve	TOTAL
45	Opérations pour compte de tiers	0,00	0,00	0,00	715 000,00		715 000,00

IV – ANNEXES	IV
A – PRESENTATION CROISEE – SECTION D'INVESTISSEMENT – PRESENTATION DETAILLEE	A1.01

01 – OPERATIONS NON VENTILABLES

Article / compte nature (1)	Libellé	01 Opérations non ventilables
DEPENSES		16 200 000,00
102	Dotations et fonds d'investissement	400 000,00
164	Emprunts auprès des états financiers	13 300 000,00
204	Subventions d'équipement versées	2 500 000,00
RECETTES		18 477 609,65
024	Produits des cessions d'immobilisations	14 000,00
102	Dotations et fonds d'investissement	5 000 000,00
134	Fonds affectés à l'équipement non amort.	800 000,00
164	Emprunts auprès des états financiers	12 663 609,65

(1) Détailler les comptes à trois chiffres.

IV – ANNEXES	IV
A – PRESENTATION CROISEE – SECTION D'INVESTISSEMENT – PRESENTATION DETAILLEE	A1.900

FONCTION 0 – Services généraux

Article / compte nature (1)	Libellé	02 Administration générale							
		020 Admin. générale de la collectivité	021 Personnel non ventilé	022 Information, communication, publicité	023 Fêtes et cérémonies	024 Aide aux associations	025 Cimetières et pompes funèbres	026 Administration générale de l'Etat	028 Autres moyens généraux
DEPENSES		1 163 520,00	0,00	0,00	0,00	0,00	46 000,00	0,00	0,00
203	Frais d'études, recherche, développement	203 000,00	0,00	0,00	0,00	0,00	0,00	0,00	0,00
205	Licences, procédés, droits similaires	360 000,00	0,00	0,00	0,00	0,00	0,00	0,00	0,00
215	Installat*, matériel, outillage techniq.	6 000,00	0,00	0,00	0,00	0,00	0,00	0,00	0,00
218	Autres immobilisations corporelles	310 000,00	0,00	0,00	0,00	0,00	11 000,00	0,00	0,00
231	Immobilisations corporelles en cours	284 520,00	0,00	0,00	0,00	0,00	35 000,00	0,00	0,00
RECETTES		46 000,00	0,00	0,00	0,00	0,00	0,00	0,00	0,00
131	Subv inv rattachées aux actifs amort	46 000,00	0,00	0,00	0,00	0,00	0,00	0,00	0,00

(1) Détailler les comptes à trois chiffres.

IV – ANNEXES	IV
A – PRESENTATION CROISEE – SECTION D'INVESTISSEMENT – PRESENTATION DETAILLEE	A1.900

FONCTION 0 – Services généraux (suite 1)

Article / compte nature (1)	Libellé	03 Conseils						
		031 Assemblée délibérante	032 Conseil éco.,social région./Conseil dév.	033 Conseil cult., éduc., env.	034 Conseil éco.,soc.,environ.,culture,éduc.		035 Conseil de territoire	038 Autres instances
					0341 Section éco., sociale et environnem.	0342 Section culture, éducation et sports		
DEPENSES		0,00	0,00	0,00	0,00	0,00	0,00	0,00
203	Frais d'études, recherche, développement	0,00	0,00	0,00	0,00	0,00	0,00	0,00
205	Licences, procédés, droits similaires	0,00	0,00	0,00	0,00	0,00	0,00	0,00
215	Installat°, matériel, outillage techniq.	0,00	0,00	0,00	0,00	0,00	0,00	0,00
218	Autres immobilisations corporelles	0,00	0,00	0,00	0,00	0,00	0,00	0,00
231	Immobilisations corporelles en cours	0,00	0,00	0,00	0,00	0,00	0,00	0,00
RECETTES		0,00	0,00	0,00	0,00	0,00	0,00	0,00
131	Subv inv rattachées aux actifs amort	0,00	0,00	0,00	0,00	0,00	0,00	0,00

(1) Détailler les comptes à trois chiffres.

IV – ANNEXES	IV
A – PRESENTATION CROISEE – SECTION D'INVESTISSEMENT – PRESENTATION DETAILLEE	A1.900

FONCTION 0 – Services généraux (suite 2)

Article / compte nature (1)	Libellé	04 Coop.décent.,act° interrég.,eur.,intern.					TOTAL DU CHAPITRE
		041 Action relevant de la subvention globale	042 Actions interrégionales	043 Actions européennes	044 Aide publique au développement	048 Autres actions	
DEPENSES		0,00	0,00	0,00	0,00	0,00	1 209 520,00
203	Frais d'études, recherche, développement	0,00	0,00	0,00	0,00	0,00	203 000,00
205	Licences, procédés, droits similaires	0,00	0,00	0,00	0,00	0,00	360 000,00
215	Installat°, matériel, outillage techniq.	0,00	0,00	0,00	0,00	0,00	6 000,00
218	Autres immobilisations corporelles	0,00	0,00	0,00	0,00	0,00	321 000,00
231	Immobilisations corporelles en cours	0,00	0,00	0,00	0,00	0,00	319 520,00
RECETTES		0,00	0,00	0,00	0,00	0,00	46 000,00
131	Subv inv rattachées aux actifs amort	0,00	0,00	0,00	0,00	0,00	46 000,00

(1) Détailler les comptes à trois chiffres.

IV – ANNEXES	IV
A – PRESENTATION CROISEE – SECTION D’INVESTISSEMENT – PRESENTATION DETAILLEE	A1.900-5

FONCTION 0-5 – Gestion des fonds européens

Article / compte nature (1)	Libellé	051 FSE	052 FEDER	058 Autres		TOTAL DU CHAPITRE
				0580 FEADER	0581 FEAMP	
	DEPENSES	0,00	0,00	0,00	0,00	0,00
	RECETTES	0,00	0,00	0,00	0,00	0,00

(1) Détailler les comptes à trois chiffres.

IV – ANNEXES	IV
A – PRESENTATION CROISEE – SECTION D'INVESTISSEMENT – PRESENTATION DETAILLEE	A1.901

FONCTION 1 – Sécurité

Article / compte nature (1)	Libellé	10 Services communs	11 Police, sécurité, justice	12 Incendie et secours	13 Hygiène et salubrité publique	18 Autres interv. protect. personnes, biens	TOTAL DU CHAPITRE
DEPENSES		1 154 983,00	0,00	200 000,00	0,00	502 500,00	1 857 483,00
231	Immobilisations corporelles en cours	1 140 100,00	0,00	200 000,00	0,00	502 500,00	1 842 600,00
238	Avances commandes immo corporelles	14 883,00	0,00	0,00	0,00	0,00	14 883,00
RECETTES		1 070 000,00	0,00	0,00	0,00	188 000,00	1 258 000,00
132	Subv inv rattachées aux actifs non amort	1 070 000,00	0,00	0,00	0,00	188 000,00	1 258 000,00

(1) Détailler les comptes à trois chiffres.

IV – ANNEXES	IV
A – PRESENTATION CROISEE – SECTION D'INVESTISSEMENT – PRESENTATION DETAILLEE	A1.902

FONCTION 2 – Enseignement, formation professionnelle et apprentissage

Article / compte nature (1)	Libellé	20 Services communs	21 Enseignement du premier degré			22 Enseignement du second degré		
			211 Ecoles maternelles	212 Ecoles primaires	213 Classes regroupées	221 Collèges	222 Lycées publics	223 Lycées privés
			DEPENSES		0,00	0,00	0,00	0,00
203	Frais d'études, recherche, développement	0,00	0,00	0,00	0,00	0,00	0,00	
204	Subventions d'équipement versées	0,00	0,00	0,00	0,00	0,00	0,00	
RECETTES		0,00	0,00	0,00	0,00	0,00	0,00	
132	Subv inv rattachées aux actifs non amort	0,00	0,00	0,00	0,00	0,00	0,00	

(1) Détailler les comptes à trois chiffres.

IV – ANNEXES	IV
A – PRESENTATION CROISEE – SECTION D'INVESTISSEMENT – PRESENTATION DETAILLEE	A1.902

FONCTION 2 – Enseignement, formation professionnelle et apprentissage (suite 1)

Article / compte nature (1)	Libellé	23 Enseignement supérieur	24 Cités scolaires	25 Formation professionnelle						26 Apprentissage	27 Formation sanitaire et sociale
				251 Insertion sociale et professionnelle	252 Formation professionnalisante personnes	253 Formation certifiante des personnes	254 Formation des actifs occupés	255 Rémunération des stagiaires	256 Autres		
DEPENSES		4 540 000,00	0,00	0,00	0,00	0,00	0,00	0,00	0,00	0,00	0,00
203	Frais d'études, recherche, développement	15 000,00	0,00	0,00	0,00	0,00	0,00	0,00	0,00	0,00	0,00
204	Subventions d'équipement versées	4 525 000,00	0,00	0,00	0,00	0,00	0,00	0,00	0,00	0,00	0,00
RECETTES		50 000,00	0,00	0,00	0,00	0,00	0,00	0,00	0,00	0,00	0,00
132	Subv inv rattachées aux actifs non amort	50 000,00	0,00	0,00	0,00	0,00	0,00	0,00	0,00	0,00	0,00

(1) Détailler les comptes à trois chiffres.

IV – ANNEXES	IV
A – PRESENTATION CROISEE – SECTION D'INVESTISSEMENT – PRESENTATION DETAILLEE	A1.902

FONCTION 2 – Enseignement, formation professionnelle et apprentissage (suite 2)

Article / compte nature (1)	Libellé	28 Autres services périscolaires et annexes					29 Sécurité	TOTAL DU CHAPITRE
		281 Hébergement et restauration scolaires	282 Sport scolaire	283 Médecine scolaire	284 Classes de découverte	288 Autre service annexe de l'enseignement		
DEPENSES		0,00	0,00	0,00	0,00	0,00	0,00	4 540 000,00
203	Frais d'études, recherche, développement	0,00	0,00	0,00	0,00	0,00	0,00	15 000,00
204	Subventions d'équipement versées	0,00	0,00	0,00	0,00	0,00	0,00	4 525 000,00
RECETTES		0,00	0,00	0,00	0,00	0,00	0,00	50 000,00
132	Subv inv rattachées aux actifs non amort	0,00	0,00	0,00	0,00	0,00	0,00	50 000,00

(1) Détailler les comptes à trois chiffres.

IV – ANNEXES	IV
A – PRESENTATION CROISEE – SECTION D’INVESTISSEMENT – PRESENTATION DETAILLEE	A1.903

FONCTION 3 – Culture, vie sociale, jeunesse, sports et loisirs

Article / compte nature (1)	Libellé	30 Services communs	31 Culture							
			311 Activités artist.,actions et manif.cult.	312 Patrimoine	313 Bibliothèques, médiathèques	314 Musées	315 Services d'archives	316 Théâtres et spectacles vivants	317 Cinémas et autres salles de spectacles	318 Archéologie préventive
DEPENSES		0,00	0,00	0,00	0,00	398 522,00	0,00	0,00	10 000,00	0,00
203	Frais d'études, recherche, développement	0,00	0,00	0,00	0,00	0,00	0,00	0,00	0,00	0,00
204	Subventions d'équipement versées	0,00	0,00	0,00	0,00	398 522,00	0,00	0,00	0,00	0,00
218	Autres immobilisations corporelles	0,00	0,00	0,00	0,00	0,00	0,00	0,00	0,00	0,00
231	Immobilisations corporelles en cours	0,00	0,00	0,00	0,00	0,00	0,00	0,00	10 000,00	0,00
RECETTES		0,00	0,00	0,00	0,00	0,00	0,00	0,00	0,00	0,00
132	Subv inv rattachées aux actifs non amort	0,00	0,00	0,00	0,00	0,00	0,00	0,00	0,00	0,00

(1) Détailler les comptes à trois chiffres.

IV – ANNEXES	IV
A – PRESENTATION CROISEE – SECTION D'INVESTISSEMENT – PRESENTATION DETAILLEE	A1.903

FONCTION 3 – Culture, vie sociale, jeunesse, sports et loisirs (suite 1)

Article / compte nature (1)	Libellé	32 Sports (autres que scolaires)					
		321 Salles de sport, gymnases	322 Stades	323 Piscines	324 Centres de formation sportifs	325 Autres équipements sportifs ou loisirs	326 Manifestations sportives
DEPENSES		62 000,00	15 000,00	1 146 000,00	0,00	0,00	0,00
203	Frais d'études, recherche, développement	0,00	0,00	5 000,00	0,00	0,00	0,00
204	Subventions d'équipement versées	0,00	0,00	0,00	0,00	0,00	0,00
218	Autres immobilisations corporelles	5 000,00	0,00	0,00	0,00	0,00	0,00
231	Immobilisations corporelles en cours	57 000,00	15 000,00	1 141 000,00	0,00	0,00	0,00
RECETTES		0,00	0,00	1 460 000,00	0,00	0,00	0,00
132	Subv inv rattachées aux actifs non amort	0,00	0,00	1 460 000,00	0,00	0,00	0,00

(1) Détailler les comptes à trois chiffres.

IV – ANNEXES	IV
A – PRESENTATION CROISEE – SECTION D'INVESTISSEMENT – PRESENTATION DETAILLEE	A1.903

FONCTION 3 – Culture, vie sociale, jeunesse, sports et loisirs (suite 2)

Article / compte nature (1)	Libellé	33 Action culturelle			34 Vie sociale et citoyenne		39 Sécurité	TOTAL DU CHAPITRE
		331 Centres de loisirs	332 Colonies de vacances	338 Autres activités pour les jeunes	341 Egalité entre les femmes et les hommes	348 Autres		
DEPENSES		0,00	0,00	0,00	0,00	0,00	0,00	1 631 522,00
203	Frais d'études, recherche, développement	0,00	0,00	0,00	0,00	0,00	0,00	5 000,00
204	Subventions d'équipement versées	0,00	0,00	0,00	0,00	0,00	0,00	398 522,00
218	Autres immobilisations corporelles	0,00	0,00	0,00	0,00	0,00	0,00	5 000,00
231	Immobilisations corporelles en cours	0,00	0,00	0,00	0,00	0,00	0,00	1 223 000,00
RECETTES		0,00	0,00	0,00	0,00	0,00	0,00	1 460 000,00
132	Subv inv rattachées aux actifs non amort	0,00	0,00	0,00	0,00	0,00	0,00	1 460 000,00

(1) Détailler les comptes à trois chiffres.

IV – ANNEXES	IV
A – PRESENTATION CROISEE – SECTION D’INVESTISSEMENT – PRESENTATION DETAILLEE	A1.904

FONCTION 4 – Santé et action sociale (hors RSA)

Article / compte nature (1)	Libellé	41 Santé					
		410 Services communs	411 PMI et planification familiale	412 Prévention et éducation pour la santé	413 Sécurité alimentaire	414 Dispensaires et autres éta sanitaires	418 Autres actions
	DEPENSES	0,00	0,00	0,00	0,00	0,00	0,00
231	Immobilisations corporelles en cours	0,00	0,00	0,00	0,00	0,00	0,00
	RECETTES	0,00	0,00	0,00	0,00	0,00	0,00

(1) Détailler les comptes à trois chiffres.

IV – ANNEXES	IV
A – PRESENTATION CROISEE – SECTION D'INVESTISSEMENT – PRESENTATION DETAILLEE	A1.904

FONCTION 4 – Santé et action sociale (hors RSA) (suite 1)

Article / compte nature (1)	Libellé	42 Action sociale							
		420 Services communs	421 Famille et enfance				422 Petite enfance		
			4211 Actions en faveur de la maternité	4212 Aides à la famille	4213 Aides sociales à l'enfance	4214 Adolescence	4221 Crèches et garderies	4222 Multi accueil	4228 Autres actions pour la petite enfance
	DEPENSES	400 000,00	0,00	0,00	0,00	0,00	0,00	0,00	0,00
231	Immobilisations corporelles en cours	400 000,00	0,00	0,00	0,00	0,00	0,00	0,00	0,00
	RECETTES	0,00	0,00	0,00	0,00	0,00	0,00	0,00	0,00

(1) Détailler les comptes à trois chiffres.

IV – ANNEXES	IV
A – PRESENTATION CROISEE – SECTION D'INVESTISSEMENT – PRESENTATION DETAILLEE	A1.904

FONCTION 4 – Santé et action sociale (hors RSA) (suite 2)

Article / compte nature (1)	Libellé	42 Action sociale					TOTAL DU CHAPITRE	
		423 Personnes âgées			424 Personnes en difficulté	425 Personnes handicapées		428 Autres interventions sociales
		4231 Forfait autonomie	4232 Autres actions de prévention	4238 Autres actions pour les personnes âgées				
	DEPENSES	0,00	0,00	0,00	0,00	0,00	400 000,00	
231	Immobilisations corporelles en cours	0,00	0,00	0,00	0,00	0,00	400 000,00	
	RECETTES	0,00	0,00	0,00	0,00	0,00	0,00	

(1) Détailler les comptes à trois chiffres.

IV – ANNEXES	IV
A – PRESENTATION CROISEE – SECTION D'INVESTISSEMENT – PRESENTATION DETAILLEE	A1.904-4

FONCTION 4-4 – RSA

Article / compte nature (1)	Libellé	441 Insertion sociale	442 Santé	443 Logement	444 Insertion professionnelle	445 Evaluation des dépenses engagées	446 Dépenses de structure	447 RSA allocations	448 Autres dépenses au titre du RSA	TOTAL DU CHAPITRE
	DEPENSES	0,00	0,00	0,00	0,00	0,00	0,00	0,00	0,00	0,00
	RECETTES	0,00	0,00	0,00	0,00	0,00	0,00	0,00	0,00	0,00

(1) Détailler les comptes à trois chiffres.

IV – ANNEXES	IV
A – PRESENTATION CROISEE – SECTION D'INVESTISSEMENT – PRESENTATION DETAILLEE	A1.905

FONCTION 5 – Aménagement des territoires et habitat

Article / compte nature (1)	Libellé	50 Services communs	51 Aménagement et services urbains						
			510 Services communs	511 Espaces verts urbains	512 Eclairage public	513 Art public	514 Electrification	515 Opérations d'aménagement	518 Autres actions d'aménagement urbain
DEPENSES		10 697 554,00	355 000,00	30 000,00	1 532 517,00	0,00	0,00	281 500,00	4 086 000,00
202	Frais réalisation documents urbanisme	0,00	0,00	0,00	0,00	0,00	0,00	0,00	125 000,00
203	Frais d'études, recherche, développement	907 000,00	355 000,00	0,00	0,00	0,00	0,00	40 000,00	150 000,00
204	Subventions d'équipement versées	9 790 554,00	0,00	0,00	0,00	0,00	0,00	0,00	801 000,00
205	Licences, procédés, droits similaires	0,00	0,00	0,00	0,00	0,00	0,00	240 000,00	0,00
212	Agencements et aménagements de terrains	0,00	0,00	30 000,00	0,00	0,00	0,00	0,00	0,00
213	Constructions	0,00	0,00	0,00	0,00	0,00	0,00	0,00	1 500 000,00
218	Autres immobilisations corporelles	0,00	0,00	0,00	0,00	0,00	0,00	1 500,00	0,00
231	Immobilisations corporelles en cours	0,00	0,00	0,00	1 532 517,00	0,00	0,00	0,00	1 510 000,00
RECETTES		2 847 750,00	0,00	20 000,00	260 000,00	0,00	0,00	0,00	358 050,00
024	Produits des cessions d'immobilisations	0,00	0,00	0,00	0,00	0,00	0,00	0,00	0,00
131	Subv inv rattachées aux actifs amort	2 213 000,00	0,00	0,00	0,00	0,00	0,00	0,00	0,00
132	Subv inv rattachées aux actifs non amort	544 750,00	0,00	20 000,00	260 000,00	0,00	0,00	0,00	358 050,00
134	Fonds affectés à l'équipement non amort.	90 000,00	0,00	0,00	0,00	0,00	0,00	0,00	0,00
165	Dépôts et cautionnements reçus	0,00	0,00	0,00	0,00	0,00	0,00	0,00	0,00

(1) Détailler les comptes à trois chiffres.

IV – ANNEXES	IV
A – PRESENTATION CROISEE – SECTION D'INVESTISSEMENT – PRESENTATION DETAILLEE	A1.905

FONCTION 5 – Aménagement des territoires et habitat (suite 1)

Article / compte nature (1)	Libellé	52 Politique de la ville	53 Agglomérations et villes moyennes	54 Espace rural et autres espaces de dév.	55 Habitat (Logement)				
					551 Parc privé de la collectivité	552 Aide au secteur locatif	553 Aide à l'accession à la propriété	554 Aire d'accueil des gens du voyage	555 Logement social
DEPENSES		0,00	0,00	0,00	0,00	25 800,00	200 000,00	0,00	0,00
202	Frais réalisation documents urbanisme	0,00	0,00	0,00	0,00	0,00	0,00	0,00	0,00
203	Frais d'études, recherche, développement	0,00	0,00	0,00	0,00	0,00	0,00	0,00	0,00
204	Subventions d'équipement versées	0,00	0,00	0,00	0,00	25 800,00	200 000,00	0,00	0,00
205	Licences, procédés, droits similaires	0,00	0,00	0,00	0,00	0,00	0,00	0,00	0,00
212	Agencements et aménagements de terrains	0,00	0,00	0,00	0,00	0,00	0,00	0,00	0,00
213	Constructions	0,00	0,00	0,00	0,00	0,00	0,00	0,00	0,00
218	Autres immobilisations corporelles	0,00	0,00	0,00	0,00	0,00	0,00	0,00	0,00
231	Immobilisations corporelles en cours	0,00	0,00	0,00	0,00	0,00	0,00	0,00	0,00
RECETTES		0,00	0,00	0,00	1 100,00	1 500 000,00	0,00	0,00	0,00
024	Produits des cessions d'immobilisations	0,00	0,00	0,00	0,00	1 500 000,00	0,00	0,00	0,00
131	Subv inv rattachées aux actifs amort	0,00	0,00	0,00	0,00	0,00	0,00	0,00	0,00
132	Subv inv rattachées aux actifs non amort	0,00	0,00	0,00	0,00	0,00	0,00	0,00	0,00
134	Fonds affectés à l'équipement non amort.	0,00	0,00	0,00	0,00	0,00	0,00	0,00	0,00
165	Dépôts et cautionnements reçus	0,00	0,00	0,00	1 100,00	0,00	0,00	0,00	0,00

(1) Détailler les comptes à trois chiffres.

IV – ANNEXES	IV
A – PRESENTATION CROISEE – SECTION D'INVESTISSEMENT – PRESENTATION DETAILLEE	A1.905

FONCTION 5 – Aménagement des territoires et habitat (suite 2)

Article / compte nature (1)	Libellé	56 Actions en faveur du littoral	57 Techno. de l'information et de la comm.	58 Autres actions		59 Sécurité	TOTAL DU CHAPITRE
				581 Réserves Foncières	588 Autres actions d'aménagement		
DEPENSES		0,00	661 500,00	0,00	0,00	0,00	17 869 871,00
202	Frais réalisation documents urbanisme	0,00	0,00	0,00	0,00	0,00	125 000,00
203	Frais d'études, recherche, développement	0,00	0,00	0,00	0,00	0,00	1 452 000,00
204	Subventions d'équipement versées	0,00	0,00	0,00	0,00	0,00	10 817 354,00
205	Licences, procédés, droits similaires	0,00	0,00	0,00	0,00	0,00	240 000,00
212	Agencements et aménagements de terrains	0,00	0,00	0,00	0,00	0,00	30 000,00
213	Constructions	0,00	0,00	0,00	0,00	0,00	1 500 000,00
218	Autres immobilisations corporelles	0,00	0,00	0,00	0,00	0,00	1 500,00
231	Immobilisations corporelles en cours	0,00	661 500,00	0,00	0,00	0,00	3 704 017,00
RECETTES		0,00	180 000,00	0,00	0,00	0,00	5 166 900,00
024	Produits des cessions d'immobilisations	0,00	0,00	0,00	0,00	0,00	1 500 000,00
131	Subv inv rattachées aux actifs amort	0,00	0,00	0,00	0,00	0,00	2 213 000,00
132	Subv inv rattachées aux actifs non amort	0,00	180 000,00	0,00	0,00	0,00	1 362 800,00
134	Fonds affectés à l'équipement non amort.	0,00	0,00	0,00	0,00	0,00	90 000,00
165	Dépôts et cautionnements reçus	0,00	0,00	0,00	0,00	0,00	1 100,00

(1) Détailler les comptes à trois chiffres.

IV – ANNEXES	IV
A – PRESENTATION CROISEE – SECTION D’INVESTISSEMENT – PRESENTATION DETAILLEE	A1.906

FONCTION 6 – Action économique

Article / compte nature (1)	Libellé	60 Services communs	61 Interventions économiques transversales	62 Structure d'animation et de dév. éco.	63 Actions sectorielles			
					631 Agriculture, pêche et agro-alimentaire		632 Industrie, commerce et artisanat	633 Développement touristique
					6311 Laboratoire	6312 Autres		
DEPENSES		5 100 000,00	0,00	0,00	0,00	487 000,00	0,00	40 000,00
203	Frais d'études, recherche, développement	300 000,00	0,00	0,00	0,00	0,00	0,00	0,00
204	Subventions d'équipement versées	2 650 000,00	0,00	0,00	0,00	0,00	0,00	0,00
205	Licences, procédés, droits similaires	0,00	0,00	0,00	0,00	0,00	0,00	40 000,00
211	Terrains	1 700 000,00	0,00	0,00	0,00	400 000,00	0,00	0,00
215	Installat*, matériel, outillage techniq.	0,00	0,00	0,00	0,00	37 000,00	0,00	0,00
231	Immobilisations corporelles en cours	50 000,00	0,00	0,00	0,00	50 000,00	0,00	0,00
274	Prêts	400 000,00	0,00	0,00	0,00	0,00	0,00	0,00
RECETTES		400 000,00	0,00	0,00	0,00	120 000,00	0,00	0,00
132	Subv inv rattachées aux actifs non amort	0,00	0,00	0,00	0,00	120 000,00	0,00	0,00
274	Prêts	400 000,00	0,00	0,00	0,00	0,00	0,00	0,00

(1) Détailler les comptes à trois chiffres.

IV – ANNEXES	IV
A – PRESENTATION CROISEE – SECTION D'INVESTISSEMENT – PRESENTATION DETAILLEE	A1.906

FONCTION 6 – Action économique (suite)

Article / compte nature (1)	Libellé	64 Rayonnement, attractivité du territoire	65 Insertion éco. et éco.sociale, solidaire	66 Maintien et dév. des services publics	67 Recherche et innovation	68 Autres actions	TOTAL DU CHAPITRE
DEPENSES		0,00	0,00	0,00	583 000,00	0,00	6 210 000,00
203	Frais d'études, recherche, développement	0,00	0,00	0,00	0,00	0,00	300 000,00
204	Subventions d'équipement versées	0,00	0,00	0,00	583 000,00	0,00	3 233 000,00
205	Licences, procédés, droits similaires	0,00	0,00	0,00	0,00	0,00	40 000,00
211	Terrains	0,00	0,00	0,00	0,00	0,00	2 100 000,00
215	Installat°, matériel, outillage techniq.	0,00	0,00	0,00	0,00	0,00	37 000,00
231	Immobilisations corporelles en cours	0,00	0,00	0,00	0,00	0,00	100 000,00
274	Prêts	0,00	0,00	0,00	0,00	0,00	400 000,00
RECETTES		0,00	0,00	0,00	0,00	0,00	520 000,00
132	Subv inv rattachées aux actifs non amort	0,00	0,00	0,00	0,00	0,00	120 000,00
274	Prêts	0,00	0,00	0,00	0,00	0,00	400 000,00

(1) Détailler les comptes à trois chiffres.

IV – ANNEXES	IV
A – PRESENTATION CROISEE – SECTION D'INVESTISSEMENT – PRESENTATION DETAILLEE	A1.907

FONCTION 7 – Environnement

Article / compte nature (1)	Libellé	70 Services communs	71 Actions transversales	72 Actions déchets et propreté urbaine					
				720 Services communs collecte et propreté	721 Collecte et traitement des déchets			722 Propreté urbaine	
					7211 Actions prévention et sensibilisation	7212 Collecte des déchets	7213 Tri, valorisation, traitement déchets	7221 Actions prévention et sensibilisation	7222 Action propreté urbaine et nettoiemnt
DEPENSES		0,00	0,00	0,00	0,00	1 995 400,00	3 504 600,00	0,00	370 000,00
165	Dépôts et cautionnements reçus	0,00	0,00	0,00	0,00	400,00	0,00	0,00	0,00
203	Frais d'études, recherche, développement	0,00	0,00	0,00	0,00	0,00	150 000,00	0,00	0,00
204	Subventions d'équipement versées	0,00	0,00	0,00	0,00	0,00	0,00	0,00	0,00
215	Installat°, matériel, outillage techniq.	0,00	0,00	0,00	0,00	400 000,00	585 000,00	0,00	0,00
218	Autres immobilisations corporelles	0,00	0,00	0,00	0,00	1 500 000,00	299 600,00	0,00	370 000,00
231	Immobilisations corporelles en cours	0,00	0,00	0,00	0,00	95 000,00	2 335 000,00	0,00	0,00
238	Avances commandes immo corporelles	0,00	0,00	0,00	0,00	0,00	20 000,00	0,00	0,00
261	Titres de participation	0,00	0,00	0,00	0,00	0,00	0,00	0,00	0,00
275	Dépôts et cautionnements versés	0,00	0,00	0,00	0,00	0,00	115 000,00	0,00	0,00
RECETTES		0,00	0,00	0,00	0,00	0,00	10 000,00	0,00	0,00
132	Subv inv rattachées aux actifs non amort	0,00	0,00	0,00	0,00	0,00	0,00	0,00	0,00
165	Dépôts et cautionnements reçus	0,00	0,00	0,00	0,00	0,00	10 000,00	0,00	0,00

(1) Détailler les comptes à trois chiffres.

IV – ANNEXES	IV
A – PRESENTATION CROISEE – SECTION D'INVESTISSEMENT – PRESENTATION DETAILLEE	A1.907

FONCTION 7 – Environnement (suite 1)

Article / compte nature (1)	Libellé	73 Actions en matière de gestion des eaux					74 Politique de l'air
		731 Politique de l'eau	732 Eau potable	733 Assainissement	734 Eaux pluviales	735 Lutte contre les inondations	
DEPENSES		490 000,00	0,00	0,00	520 000,00	50 000,00	0,00
165	Dépôts et cautionnements reçus	0,00	0,00	0,00	0,00	0,00	0,00
203	Frais d'études, recherche, développement	0,00	0,00	0,00	0,00	50 000,00	0,00
204	Subventions d'équipement versées	0,00	0,00	0,00	0,00	0,00	0,00
215	Installat°, matériel, outillage techniq.	0,00	0,00	0,00	0,00	0,00	0,00
218	Autres immobilisations corporelles	0,00	0,00	0,00	0,00	0,00	0,00
231	Immobilisations corporelles en cours	0,00	0,00	0,00	520 000,00	0,00	0,00
238	Avances commandes immo corporelles	0,00	0,00	0,00	0,00	0,00	0,00
261	Titres de participation	490 000,00	0,00	0,00	0,00	0,00	0,00
275	Dépôts et cautionnements versés	0,00	0,00	0,00	0,00	0,00	0,00
RECETTES		0,00	0,00	0,00	0,00	0,00	0,00
132	Subv inv rattachées aux actifs non amort	0,00	0,00	0,00	0,00	0,00	0,00
165	Dépôts et cautionnements reçus	0,00	0,00	0,00	0,00	0,00	0,00

(1) Détailler les comptes à trois chiffres.

IV – ANNEXES	IV
A – PRESENTATION CROISEE – SECTION D'INVESTISSEMENT – PRESENTATION DETAILLEE	A1.907

FONCTION 7 – Environnement (suite 2)

Article / compte nature (1)	Libellé	75 Politique de l'énergie					76 Préserv. patrim. naturel,risques techno.	77 Environnement infrastructures transports	78 Autres actions	TOTAL DU CHAPITRE
		751 Réseaux de chaleur et de froid	752 Energie photovoltaïque	753 Energie éolienne	754 Energie hydraulique	758 Autres actions				
DEPENSES		0,00	0,00	0,00	0,00	1 025 900,00	26 000,00	0,00	0,00	7 981 900,00
165	Dépôts et cautionnements reçus	0,00	0,00	0,00	0,00	0,00	0,00	0,00	0,00	400,00
203	Frais d'études, recherche, développement	0,00	0,00	0,00	0,00	0,00	0,00	0,00	0,00	200 000,00
204	Subventions d'équipement versées	0,00	0,00	0,00	0,00	0,00	26 000,00	0,00	0,00	26 000,00
215	Installat°, matériel, outillage techniq.	0,00	0,00	0,00	0,00	0,00	0,00	0,00	0,00	985 000,00
218	Autres immobilisations corporelles	0,00	0,00	0,00	0,00	0,00	0,00	0,00	0,00	2 169 600,00
231	Immobilisations corporelles en cours	0,00	0,00	0,00	0,00	125 900,00	0,00	0,00	0,00	3 075 900,00
238	Avances commandes immo corporelles	0,00	0,00	0,00	0,00	0,00	0,00	0,00	0,00	20 000,00
261	Titres de participation	0,00	0,00	0,00	0,00	900 000,00	0,00	0,00	0,00	1 390 000,00
275	Dépôts et cautionnements versés	0,00	0,00	0,00	0,00	0,00	0,00	0,00	0,00	115 000,00
RECETTES		1 700 000,00	0,00	0,00	0,00	15 000,00	0,00	0,00	0,00	1 725 000,00
132	Subv inv rattachées aux actifs non amort	1 700 000,00	0,00	0,00	0,00	15 000,00	0,00	0,00	0,00	1 715 000,00
165	Dépôts et cautionnements reçus	0,00	0,00	0,00	0,00	0,00	0,00	0,00	0,00	10 000,00

(1) Détailler les comptes à trois chiffres.

IV – ANNEXES	IV
A – PRESENTATION CROISEE – SECTION D’INVESTISSEMENT – PRESENTATION DETAILLEE	A1.908

FONCTION 8 – Transports

Article / compte nature (1)	Libellé	80 Services communs	81 Transports scolaires	82 Transports publics de voyageurs						
				820 Services communs	821 Transport sur route	822 Transport ferroviaire	823 Transport fluvial	824 Transport maritime	825 Transport aérien	828 Autres transports
DEPENSES		0,00	0,00	0,00	0,00	0,00	0,00	0,00	0,00	0,00
203	Frais d'études, recherche, développement	0,00	0,00	0,00	0,00	0,00	0,00	0,00	0,00	0,00
212	Agencements et aménagements de terrains	0,00	0,00	0,00	0,00	0,00	0,00	0,00	0,00	0,00
215	Installat°, matériel, outillage techniq.	0,00	0,00	0,00	0,00	0,00	0,00	0,00	0,00	0,00
218	Autres immobilisations corporelles	0,00	0,00	0,00	0,00	0,00	0,00	0,00	0,00	0,00
231	Immobilisations corporelles en cours	0,00	0,00	0,00	0,00	0,00	0,00	0,00	0,00	0,00
RECETTES		0,00	0,00	0,00	0,00	0,00	0,00	0,00	0,00	0,00
131	Subv inv rattachées aux actifs amort	0,00	0,00	0,00	0,00	0,00	0,00	0,00	0,00	0,00
132	Subv inv rattachées aux actifs non amort	0,00	0,00	0,00	0,00	0,00	0,00	0,00	0,00	0,00
458	Opérations sous mandat	0,00	0,00	0,00	0,00	0,00	0,00	0,00	0,00	0,00

(1) Détailler les comptes à trois chiffres.

IV – ANNEXES	IV
A – PRESENTATION CROISEE – SECTION D'INVESTISSEMENT – PRESENTATION DETAILLEE	A1.908

FONCTION 8 – Transports (suite 1)

Article / compte nature (1)	Libellé	83						
		Transports de marchandises						
		830	831	832	833	834	835	838
		Services communs	Fret routier	Fret ferroviaire	Fret fluvial	Fret maritime	Fret aérien	Autres transports
DEPENSES		0,00	0,00	0,00	0,00	0,00	0,00	0,00
203	Frais d'études, recherche, développement	0,00	0,00	0,00	0,00	0,00	0,00	0,00
212	Agencements et aménagements de terrains	0,00	0,00	0,00	0,00	0,00	0,00	0,00
215	Installat*, matériel, outillage techniq.	0,00	0,00	0,00	0,00	0,00	0,00	0,00
218	Autres immobilisations corporelles	0,00	0,00	0,00	0,00	0,00	0,00	0,00
231	Immobilisations corporelles en cours	0,00	0,00	0,00	0,00	0,00	0,00	0,00
RECETTES		0,00	0,00	0,00	0,00	0,00	0,00	0,00
131	Subv inv rattachées aux actifs amort	0,00	0,00	0,00	0,00	0,00	0,00	0,00
132	Subv inv rattachées aux actifs non amort	0,00	0,00	0,00	0,00	0,00	0,00	0,00
458	Opérations sous mandat	0,00	0,00	0,00	0,00	0,00	0,00	0,00

(1) Détailler les comptes à trois chiffres.

IV – ANNEXES	IV
A – PRESENTATION CROISEE – SECTION D'INVESTISSEMENT – PRESENTATION DETAILLEE	A1.908

FONCTION 8 – Transports (suite 2)

Article / compte nature (1)	Libellé	84 Voirie							
		841 Voirie nationale	842 Voirie régionale	843 Voirie départementale	844 Voirie métropolitaine	845 Voirie communale	846 Viabilité hivernale et aléas climatiques	847 Equipements de voirie	849 Sécurité routière
DEPENSES		0,00	0,00	0,00	9 465 000,00	0,00	0,00	1 833 500,00	0,00
203	Frais d'études, recherche, développement	0,00	0,00	0,00	665 000,00	0,00	0,00	0,00	0,00
212	Agencements et aménagements de terrains	0,00	0,00	0,00	70 000,00	0,00	0,00	0,00	0,00
215	Installat°, matériel, outillage techniq.	0,00	0,00	0,00	760 000,00	0,00	0,00	0,00	0,00
218	Autres immobilisations corporelles	0,00	0,00	0,00	10 000,00	0,00	0,00	0,00	0,00
231	Immobilisations corporelles en cours	0,00	0,00	0,00	7 960 000,00	0,00	0,00	1 833 500,00	0,00
RECETTES		0,00	0,00	0,00	2 348 295,00	120 000,00	0,00	520 000,00	0,00
131	Subv inv rattachées aux actifs amort	0,00	0,00	0,00	43 687,00	0,00	0,00	0,00	0,00
132	Subv inv rattachées aux actifs non amort	0,00	0,00	0,00	1 589 608,00	120 000,00	0,00	520 000,00	0,00
458	Opérations sous mandat	0,00	0,00	0,00	715 000,00	0,00	0,00	0,00	0,00

(1) Détailler les comptes à trois chiffres.

IV – ANNEXES	IV
A – PRESENTATION CROISEE – SECTION D'INVESTISSEMENT – PRESENTATION DETAILLEE	A1.908

FONCTION 8 – Transports (suite 3)

Article / compte nature (1)	Libellé	85 Infrastructures					86 Liaisons multimodales	87 Circulations douces	89 Sécurité	TOTAL DU CHAPITRE
		851 Gares, autres infrastructures routières	852 Gares et autres infrastructures ferrov.	853 Haltes, autres infrastructures fluviales	854 Ports, autres infrastructures portuaires	855 Aéroports et autres infrastructures				
DEPENSES		0,00	0,00	0,00	0,00	0,00	0,00	0,00	0,00	11 298 500,00
203	Frais d'études, recherche, développement	0,00	0,00	0,00	0,00	0,00	0,00	0,00	0,00	665 000,00
212	Agencements et aménagements de terrains	0,00	0,00	0,00	0,00	0,00	0,00	0,00	0,00	70 000,00
215	Installat°, matériel, outillage techniq.	0,00	0,00	0,00	0,00	0,00	0,00	0,00	0,00	760 000,00
218	Autres immobilisations corporelles	0,00	0,00	0,00	0,00	0,00	0,00	0,00	0,00	10 000,00
231	Immobilisations corporelles en cours	0,00	0,00	0,00	0,00	0,00	0,00	0,00	0,00	9 793 500,00
RECETTES		0,00	0,00	0,00	0,00	0,00	0,00	0,00	0,00	2 988 295,00
131	Subv inv rattachées aux actifs amort	0,00	0,00	0,00	0,00	0,00	0,00	0,00	0,00	43 687,00
132	Subv inv rattachées aux actifs non amort	0,00	0,00	0,00	0,00	0,00	0,00	0,00	0,00	2 229 608,00
458	Opérations sous mandat	0,00	0,00	0,00	0,00	0,00	0,00	0,00	0,00	715 000,00

(1) Détailler les comptes à trois chiffres.

IV – ANNEXES	IV
A – PRESENTATION CROISEE – SECTION DE FONCTIONNEMENT – VUE D'ENSEMBLE	A2

Chapitre nature	Libellé	01 Opérations non ventilables	0 Services généraux (hors 01 et Gestion des fonds européens)	0-5 Gestion des fonds européens	1 Sécurité	2 Enseign., formation prof., apprentissage	3 Cult., vie soc., jeun., sports, loisirs	4 Santé et action sociale (hors APA et RSA / Régularisation de RMI)	4-3 APA
DEPENSES		49 514 438,00	19 024 672,00	0,00	11 668 444,00	1 711 407,00	5 542 251,65	1 877 203,00	0,00
011	Charges à caractère général	0,00	3 991 207,00	0,00	2 497 500,00	566 000,00	2 363 364,65	665 453,00	0,00
012	Charges de personnel et frais assimilés	0,00	13 821 052,00	0,00	238 102,00	55 407,00	158 894,00	0,00	0,00
014	Atténuations de produits	47 724 438,00	0,00	0,00	0,00	0,00	0,00	0,00	0,00
65	Autres charges de gestion courante	50 000,00	1 203 913,00	0,00	8 932 842,00	1 090 000,00	3 019 993,00	1 211 750,00	0,00
6586	Frais fonctionnement des groupes d'élus	0,00	6 500,00	0,00	0,00	0,00	0,00	0,00	0,00
66	Charges financières	1 690 000,00	0,00	0,00	0,00	0,00	0,00	0,00	0,00
67	Charges spécifiques	50 000,00	2 000,00	0,00	0,00	0,00	0,00	0,00	0,00
68	Dotations aux provisions, dépréciations	0,00	0,00	0,00	0,00	0,00	0,00	0,00	0,00
RECETTES		141 195 568,00	1 154 010,00	0,00	277 000,00	80 000,00	1 316 150,00	331 500,00	0,00
013	Atténuations de charges	0,00	66 510,00	0,00	0,00	0,00	0,00	0,00	0,00
70	Prod. services, domaine, ventes diverses	0,00	1 005 200,00	0,00	277 000,00	0,00	864 000,00	14 000,00	0,00
73	Impôts et taxes	8 744 466,00	0,00	0,00	0,00	0,00	0,00	0,00	0,00
731	Fiscalité locale	96 128 000,00	0,00	0,00	0,00	0,00	0,00	0,00	0,00
74	Dotations et participations	36 323 102,00	20 500,00	0,00	0,00	0,00	85 000,00	247 500,00	0,00
75	Autres produits de gestion courante	0,00	61 800,00	0,00	0,00	80 000,00	367 150,00	70 000,00	0,00
76	Produits financiers	0,00	0,00	0,00	0,00	0,00	0,00	0,00	0,00
77	Produits spécifiques	0,00	0,00	0,00	0,00	0,00	0,00	0,00	0,00
78	Reprises amort., dépréciations, prov.	0,00	0,00	0,00	0,00	0,00	0,00	0,00	0,00

IV – ANNEXES	IV
A – PRESENTATION CROISEE – SECTION DE FONCTIONNEMENT – VUE D'ENSEMBLE (suite)	A2

Chapitre nature	Libellé	4-4 RSA / Régularisation de RMI	5 Aménagement des territoires et habitat	6 Action économique	7 Environnement	8 Transports	9 Fonction en réserve	TOTAL
DEPENSES		0,00	9 780 023,00	7 416 781,00	33 857 696,00	28 748 656,00		169 141 571,65
011	Charges à caractère général	0,00	5 424 250,00	1 182 500,00	23 794 760,00	3 742 901,00		44 227 935,65
012	Charges de personnel et frais assimilés	0,00	4 000 373,00	536 781,00	5 500 636,00	3 705 755,00		28 017 000,00
014	Atténuations de produits	0,00	0,00	3 700 000,00	0,00	0,00		51 424 438,00
65	Autres charges de gestion courante	0,00	355 400,00	1 997 500,00	512 300,00	21 300 000,00		39 673 698,00
6586	Frais fonctionnement des groupes d'élus	0,00	0,00	0,00	0,00	0,00		6 500,00
66	Charges financières	0,00	0,00	0,00	0,00	0,00		1 690 000,00
67	Charges spécifiques	0,00	0,00	0,00	50 000,00	0,00		102 000,00
68	Dotations aux provisions, dépréciations	0,00	0,00	0,00	4 000 000,00	0,00		4 000 000,00
RECETTES		0,00	1 144 900,00	3 870 000,00	50 491 435,00	6 788 000,00		206 648 563,00
013	Atténuations de charges	0,00	0,00	0,00	0,00	0,00		66 510,00
70	Prod. services, domaine, ventes diverses	0,00	420 000,00	0,00	15 640 104,00	6 788 000,00		25 008 304,00
73	Impôts et taxes	0,00	0,00	0,00	0,00	0,00		8 744 466,00
731	Fiscalité locale	0,00	0,00	2 200 000,00	24 097 000,00	0,00		122 425 000,00
74	Dotations et participations	0,00	220 000,00	1 540 000,00	3 024 680,00	0,00		41 460 782,00
75	Autres produits de gestion courante	0,00	504 900,00	130 000,00	7 729 651,00	0,00		8 943 501,00
76	Produits financiers	0,00	0,00	0,00	0,00	0,00		0,00
77	Produits spécifiques	0,00	0,00	0,00	0,00	0,00		0,00
78	Reprises amort., dépréciations, prov.	0,00	0,00	0,00	0,00	0,00		0,00

IV – ANNEXES	IV
A – PRESENTATION CROISEE – SECTION DE FONCTIONNEMENT – PRESENTATION DETAILLEE	A2.01

01 – OPERATIONS NON VENTILABLES

Article / compte nature (1)	Libellé	01 Opérations non ventilables
DEPENSES		49 514 438,00
654	Pertes sur créances irrécouvrables	50 000,00
661	Charges d'intérêts	1 690 000,00
673	Titres annulés (sur exercices antérieurs	50 000,00
739	Reverst. et restit. sur impôts et taxes	47 724 438,00
RECETTES		141 195 568,00
731	Fiscalité locale	96 128 000,00
732	Fiscalité reversée	8 744 466,00
741	D.G.F.	29 780 000,00
744	FCTVA	100 000,00
748	Autres attributions et participations	6 443 102,00

(1) Détailler les comptes à trois chiffres.

IV – ANNEXES	IV
A – PRESENTATION CROISEE – SECTION DE FONCTIONNEMENT – PRESENTATION DETAILLEE	A2.930

FONCTION 0 – Services généraux

Article / compte nature (1)	Libellé	02 Administration générale							
		020 Admin. générale de la collectivité	021 Personnel non ventilé	022 Information, communication, publicité	023 Fêtes et cérémonies	024 Aide aux associations	025 Cimetières et pompes funèbres	026 Administration générale de l'Etat	028 Autres moyens généraux
DEPENSES		15 585 422,00	70 669,00	1 826 859,00	1 000,00	117 517,00	323 615,00	0,00	0,00
606	Achats non stockés de matières et fourni	176 885,00	0,00	200,00	1 000,00	97 773,00	24 652,00	0,00	0,00
611	Contrats de prestations de services	274 300,00	0,00	1 800,00	0,00	0,00	10 000,00	0,00	0,00
613	Locations	40 000,00	0,00	0,00	0,00	0,00	0,00	0,00	0,00
615	Entretien et réparations	415 355,00	0,00	0,00	0,00	16 713,00	78 013,00	0,00	0,00
616	Primes d'assurances	156 300,00	0,00	0,00	0,00	0,00	0,00	0,00	0,00
617	Etudes et recherches	3 000,00	0,00	0,00	0,00	0,00	0,00	0,00	0,00
618	Divers	332 870,00	0,00	0,00	0,00	0,00	0,00	0,00	0,00
621	Personnel extérieur au service	25 000,00	0,00	0,00	0,00	0,00	0,00	0,00	0,00
622	Rémunérations intermédiaires, honoraires	346 700,00	0,00	1 500,00	0,00	0,00	0,00	0,00	0,00
623	Pub., publications, relations publiques	165 300,00	0,00	653 000,00	0,00	0,00	0,00	0,00	0,00
625	Déplacements et missions	65 500,00	0,00	0,00	0,00	0,00	0,00	0,00	0,00
626	Frais postaux et frais télécommunication	88 500,00	0,00	0,00	0,00	0,00	3 000,00	0,00	0,00
627	Services bancaires et assimilés	0,00	0,00	0,00	0,00	0,00	100,00	0,00	0,00
628	Divers	1 032 684,00	0,00	0,00	0,00	3 031,00	3 031,00	0,00	0,00
633	Impôts, taxes, versements (autre orga.)	250 041,00	800,00	25 652,00	0,00	0,00	4 402,00	0,00	0,00
641	Rémunérations du personnel	8 416 217,00	17 904,00	838 612,00	0,00	0,00	131 164,00	0,00	0,00
645	Charges sécurité sociale et prévoyance	3 302 882,00	51 965,00	299 917,00	0,00	0,00	58 128,00	0,00	0,00
647	Autres charges sociales	353 795,00	0,00	5 332,00	0,00	0,00	1 125,00	0,00	0,00
648	Autres charges de personnel	37 270,00	0,00	846,00	0,00	0,00	0,00	0,00	0,00
653	Indemnités	0,00	0,00	0,00	0,00	0,00	0,00	0,00	0,00
657	Subventions	96 313,00	0,00	0,00	0,00	0,00	0,00	0,00	0,00
658	Charges diverses de gestion courante	6 510,00	0,00	0,00	0,00	0,00	8 000,00	0,00	0,00
673	Titres annulés (sur exercices antérieurs	0,00	0,00	0,00	0,00	0,00	2 000,00	0,00	0,00
RECETTES		895 310,00	0,00	0,00	0,00	37 700,00	221 000,00	0,00	0,00
641	Rémunérations du personnel	21 840,00	0,00	0,00	0,00	0,00	0,00	0,00	0,00
645	Charges sécurité sociale et prévoyance	44 670,00	0,00	0,00	0,00	0,00	0,00	0,00	0,00
703	Redevances utilisation du domaine	0,00	0,00	0,00	0,00	0,00	120 000,00	0,00	0,00
708	Autres produits	747 200,00	0,00	0,00	0,00	37 000,00	101 000,00	0,00	0,00

Article / compte nature (1)	Libellé	02 Administration générale							
		020 Admin. générale de la collectivité	021 Personnel non ventilé	022 Information, communication, publicité	023 Fêtes et cérémonies	024 Aide aux associations	025 Cimetières et pompes funèbres	026 Administration générale de l'Etat	028 Autres moyens généraux
747	Participations	20 500,00	0,00	0,00	0,00	0,00	0,00	0,00	0,00
752	Revenus des immeubles	53 100,00	0,00	0,00	0,00	0,00	0,00	0,00	0,00
758	Produits divers de gestion courante	8 000,00	0,00	0,00	0,00	700,00	0,00	0,00	0,00

(1) Détailler les comptes à trois chiffres.

IV – ANNEXES	IV
A – PRESENTATION CROISEE – SECTION DE FONCTIONNEMENT – PRESENTATION DETAILLEE	A2.930

FONCTION 0 – Services généraux (suite 1)

Article / compte nature (1)	Libellé	03 Conseils						
		031 Assemblée délibérante	032 Conseil éco.,social région./Conseil dév.	033 Conseil cult., éduc., env.	034 Conseil éco.,soc.,environ.,culture,éduc.		035 Conseil de territoire	038 Autres instances
					0341 Section éco., sociale et environnem.	0342 Section culture, éducation et sports		
DEPENSES		1 099 590,00	0,00	0,00	0,00	0,00	0,00	0,00
606	Achats non stockés de matières et fourni	0,00	0,00	0,00	0,00	0,00	0,00	0,00
611	Contrats de prestations de services	0,00	0,00	0,00	0,00	0,00	0,00	0,00
613	Locations	0,00	0,00	0,00	0,00	0,00	0,00	0,00
615	Entretien et réparations	0,00	0,00	0,00	0,00	0,00	0,00	0,00
616	Primes d'assurances	0,00	0,00	0,00	0,00	0,00	0,00	0,00
617	Etudes et recherches	0,00	0,00	0,00	0,00	0,00	0,00	0,00
618	Divers	0,00	0,00	0,00	0,00	0,00	0,00	0,00
621	Personnel extérieur au service	0,00	0,00	0,00	0,00	0,00	0,00	0,00
622	Rémunérations intermédiaires, honoraires	0,00	0,00	0,00	0,00	0,00	0,00	0,00
623	Pub., publications, relations publiques	0,00	0,00	0,00	0,00	0,00	0,00	0,00
625	Déplacements et missions	0,00	0,00	0,00	0,00	0,00	0,00	0,00
626	Frais postaux et frais télécommunication	0,00	0,00	0,00	0,00	0,00	0,00	0,00
627	Services bancaires et assimilés	0,00	0,00	0,00	0,00	0,00	0,00	0,00
628	Divers	0,00	0,00	0,00	0,00	0,00	0,00	0,00
633	Impôts, taxes, versements (autre orga.)	0,00	0,00	0,00	0,00	0,00	0,00	0,00
641	Rémunérations du personnel	0,00	0,00	0,00	0,00	0,00	0,00	0,00
645	Charges sécurité sociale et prévoyance	0,00	0,00	0,00	0,00	0,00	0,00	0,00
647	Autres charges sociales	0,00	0,00	0,00	0,00	0,00	0,00	0,00
648	Autres charges de personnel	0,00	0,00	0,00	0,00	0,00	0,00	0,00
653	Indemnités	1 099 590,00	0,00	0,00	0,00	0,00	0,00	0,00
657	Subventions	0,00	0,00	0,00	0,00	0,00	0,00	0,00
658	Charges diverses de gestion courante	0,00	0,00	0,00	0,00	0,00	0,00	0,00
673	Titres annulés (sur exercices antérieurs)	0,00	0,00	0,00	0,00	0,00	0,00	0,00
RECETTES		0,00	0,00	0,00	0,00	0,00	0,00	0,00
641	Rémunérations du personnel	0,00	0,00	0,00	0,00	0,00	0,00	0,00
645	Charges sécurité sociale et prévoyance	0,00	0,00	0,00	0,00	0,00	0,00	0,00

Article / compte nature (1)	Libellé	03 Conseils						
		031 Assemblée délibérante	032 Conseil éco.,social région./Conseil dév.	033 Conseil cult., éduc., env.	034 Conseil éco.,soc.,environ.,culture,éduc.		035 Conseil de territoire	038 Autres instances
					0341 Section éco., sociale et environnem.	0342 Section culture, éducation et sports		
703	Redevances utilisation du domaine	0,00	0,00	0,00	0,00	0,00	0,00	0,00
708	Autres produits	0,00	0,00	0,00	0,00	0,00	0,00	0,00
747	Participations	0,00	0,00	0,00	0,00	0,00	0,00	0,00
752	Revenus des immeubles	0,00	0,00	0,00	0,00	0,00	0,00	0,00
758	Produits divers de gestion courante	0,00	0,00	0,00	0,00	0,00	0,00	0,00

(1) Détailler les comptes à trois chiffres.

IV – ANNEXES	IV
A – PRESENTATION CROISEE – SECTION DE FONCTIONNEMENT – PRESENTATION DETAILLEE	A2.930

FONCTION 0 – Services généraux (suite 2)

Article / compte nature (1)	Libellé	04 Coop.décent.,act° interrég.,eur.,intern.					TOTAL DU CHAPITRE
		041 Action relevant de la subvention globale	042 Actions interrégionales	043 Actions européennes	044 Aide publique au développement	048 Autres actions	
DEPENSES		0,00	0,00	0,00	0,00	0,00	19 024 672,00
606	Achats non stockés de matières et fourni	0,00	0,00	0,00	0,00	0,00	300 510,00
611	Contrats de prestations de services	0,00	0,00	0,00	0,00	0,00	286 100,00
613	Locations	0,00	0,00	0,00	0,00	0,00	40 000,00
615	Entretien et réparations	0,00	0,00	0,00	0,00	0,00	510 081,00
616	Primes d'assurances	0,00	0,00	0,00	0,00	0,00	156 300,00
617	Etudes et recherches	0,00	0,00	0,00	0,00	0,00	3 000,00
618	Divers	0,00	0,00	0,00	0,00	0,00	332 870,00
621	Personnel extérieur au service	0,00	0,00	0,00	0,00	0,00	25 000,00
622	Rémunérations intermédiaires, honoraires	0,00	0,00	0,00	0,00	0,00	348 200,00
623	Pub., publications, relations publiques	0,00	0,00	0,00	0,00	0,00	818 300,00
625	Déplacements et missions	0,00	0,00	0,00	0,00	0,00	65 500,00
626	Frais postaux et frais télécommunication	0,00	0,00	0,00	0,00	0,00	91 500,00
627	Services bancaires et assimilés	0,00	0,00	0,00	0,00	0,00	100,00
628	Divers	0,00	0,00	0,00	0,00	0,00	1 038 746,00
633	Impôts, taxes, versements (autre orga.)	0,00	0,00	0,00	0,00	0,00	280 895,00
641	Rémunérations du personnel	0,00	0,00	0,00	0,00	0,00	9 403 897,00
645	Charges sécurité sociale et prévoyance	0,00	0,00	0,00	0,00	0,00	3 712 892,00
647	Autres charges sociales	0,00	0,00	0,00	0,00	0,00	360 252,00
648	Autres charges de personnel	0,00	0,00	0,00	0,00	0,00	38 116,00
653	Indemnités	0,00	0,00	0,00	0,00	0,00	1 099 590,00
657	Subventions	0,00	0,00	0,00	0,00	0,00	96 313,00
658	Charges diverses de gestion courante	0,00	0,00	0,00	0,00	0,00	14 510,00
673	Titres annulés (sur exercices antérieurs)	0,00	0,00	0,00	0,00	0,00	2 000,00
RECETTES		0,00	0,00	0,00	0,00	0,00	1 154 010,00
641	Rémunérations du personnel	0,00	0,00	0,00	0,00	0,00	21 840,00
645	Charges sécurité sociale et prévoyance	0,00	0,00	0,00	0,00	0,00	44 670,00
703	Redevances utilisation du domaine	0,00	0,00	0,00	0,00	0,00	120 000,00

Article / compte nature (1)	Libellé	04 Coop.décent.,act° interrég.,eur.,intern.					TOTAL DU CHAPITRE
		041	042	043	044	048	
		Action relevant de la subvention globale	Actions interrégionales	Actions européennes	Aide publique au développement	Autres actions	
708	Autres produits	0,00	0,00	0,00	0,00	0,00	885 200,00
747	Participations	0,00	0,00	0,00	0,00	0,00	20 500,00
752	Revenus des immeubles	0,00	0,00	0,00	0,00	0,00	53 100,00
758	Produits divers de gestion courante	0,00	0,00	0,00	0,00	0,00	8 700,00

(1) Détailler les comptes à trois chiffres.

IV – ANNEXES	IV
A – PRESENTATION CROISEE – SECTION DE FONCTIONNEMENT – PRESENTATION DETAILLEE	A2.930-5

FONCTION 0-5 – Gestion des fonds européens

Article / compte nature (1)	Libellé	051 FSE	052 FEDER	058 Autres		TOTAL DU CHAPITRE
				0580 FEADER	0581 FEAMP	
	DEPENSES	0,00	0,00	0,00	0,00	0,00
	RECETTES	0,00	0,00	0,00	0,00	0,00

(1) Détailler les comptes à trois chiffres.

IV – ANNEXES	IV
A – PRESENTATION CROISEE – SECTION DE FONCTIONNEMENT – PRESENTATION DETAILLEE	A2.931

FONCTION 1 – Sécurité

Article / compte nature (1)	Libellé	10 Services communs	11 Police, sécurité, justice	12 Incendie et secours	13 Hygiène et salubrité publique	18 Autres interv. protect. personnes, biens	TOTAL DU CHAPITRE
DEPENSES		1 903 500,00	500 000,00	9 010 944,00	0,00	254 000,00	11 668 444,00
611	Contrats de prestations de services	1 653 500,00	500 000,00	0,00	0,00	0,00	2 153 500,00
615	Entretien et réparations	0,00	0,00	90 000,00	0,00	234 000,00	324 000,00
628	Divers	0,00	0,00	0,00	0,00	20 000,00	20 000,00
633	Impôts, taxes, versements (autre orga.)	0,00	0,00	5 257,00	0,00	0,00	5 257,00
641	Rémunérations du personnel	0,00	0,00	170 349,00	0,00	0,00	170 349,00
645	Charges sécurité sociale et prévoyance	0,00	0,00	61 162,00	0,00	0,00	61 162,00
647	Autres charges sociales	0,00	0,00	161,00	0,00	0,00	161,00
648	Autres charges de personnel	0,00	0,00	1 173,00	0,00	0,00	1 173,00
655	Contributions obligatoires	0,00	0,00	8 682 842,00	0,00	0,00	8 682 842,00
657	Subventions	250 000,00	0,00	0,00	0,00	0,00	250 000,00
RECETTES		0,00	277 000,00	0,00	0,00	0,00	277 000,00
708	Autres produits	0,00	277 000,00	0,00	0,00	0,00	277 000,00

(1) Détailler les comptes à trois chiffres.

IV – ANNEXES	IV
A – PRESENTATION CROISEE – SECTION DE FONCTIONNEMENT – PRESENTATION DETAILLEE	A2.932

FONCTION 2 – Enseignement, formation professionnelle et apprentissage

Article / compte nature (1)	Libellé	20 Services communs	21 Enseignement du premier degré			22 Enseignement du second degré		
			211 Ecoles maternelles	212 Ecoles primaires	213 Classes regroupées	221 Collèges	222 Lycées publics	223 Lycées privés
			DEPENSES		0,00	0,00	0,00	0,00
613	Locations	0,00	0,00	0,00	0,00	0,00	0,00	0,00
614	Charges locatives et de copropriété	0,00	0,00	0,00	0,00	0,00	0,00	0,00
641	Rémunérations du personnel	0,00	0,00	0,00	0,00	0,00	0,00	0,00
645	Charges sécurité sociale et prévoyance	0,00	0,00	0,00	0,00	0,00	0,00	0,00
657	Subventions	0,00	0,00	0,00	0,00	0,00	0,00	0,00
RECETTES		0,00	0,00	0,00	0,00	0,00	0,00	0,00
758	Produits divers de gestion courante	0,00	0,00	0,00	0,00	0,00	0,00	0,00

(1) Détailler les comptes à trois chiffres.

IV – ANNEXES	IV
A – PRESENTATION CROISEE – SECTION DE FONCTIONNEMENT – PRESENTATION DETAILLEE	A2.932

FONCTION 2 – Enseignement, formation professionnelle et apprentissage (suite 1)

Article / compte nature (1)	Libellé	23 Enseignement supérieur	24 Cités scolaires	25 Formation professionnelle						26 Apprentissage	27 Formation sanitaire et sociale
				251 Insertion sociale et professionnelle	252 Formation professionnalisante personnes	253 Formation certifiante des personnes	254 Formation des actifs occupés	255 Rémunération des stagiaires	256 Autres		
DEPENSES		1 656 000,00	0,00	0,00	0,00	0,00	0,00	0,00	0,00	55 407,00	0,00
613	Locations	426 000,00	0,00	0,00	0,00	0,00	0,00	0,00	0,00	0,00	0,00
614	Charges locatives et de copropriété	140 000,00	0,00	0,00	0,00	0,00	0,00	0,00	0,00	0,00	0,00
641	Rémunérations du personnel	0,00	0,00	0,00	0,00	0,00	0,00	0,00	0,00	53 000,00	0,00
645	Charges sécurité sociale et prévoyance	0,00	0,00	0,00	0,00	0,00	0,00	0,00	0,00	2 407,00	0,00
657	Subventions	1 090 000,00	0,00	0,00	0,00	0,00	0,00	0,00	0,00	0,00	0,00
RECETTES		80 000,00	0,00	0,00	0,00	0,00	0,00	0,00	0,00	0,00	0,00
758	Produits divers de gestion courante	80 000,00	0,00	0,00	0,00	0,00	0,00	0,00	0,00	0,00	0,00

(1) Détailler les comptes à trois chiffres.

IV – ANNEXES	IV
A – PRESENTATION CROISEE – SECTION DE FONCTIONNEMENT – PRESENTATION DETAILLEE	A2.932

FONCTION 2 – Enseignement, formation professionnelle et apprentissage (suite 2)

Article / compte nature (1)	Libellé	28 Autres services périscolaires et annexes					29 Sécurité	TOTAL DU CHAPITRE
		281 Hébergement et restauration scolaires	282 Sport scolaire	283 Médecine scolaire	284 Classes de découverte	288 Autre service annexe de l'enseignement		
DEPENSES		0,00	0,00	0,00	0,00	0,00	0,00	1 711 407,00
613	Locations	0,00	0,00	0,00	0,00	0,00	0,00	426 000,00
614	Charges locatives et de copropriété	0,00	0,00	0,00	0,00	0,00	0,00	140 000,00
641	Rémunérations du personnel	0,00	0,00	0,00	0,00	0,00	0,00	53 000,00
645	Charges sécurité sociale et prévoyance	0,00	0,00	0,00	0,00	0,00	0,00	2 407,00
657	Subventions	0,00	0,00	0,00	0,00	0,00	0,00	1 090 000,00
RECETTES		0,00	0,00	0,00	0,00	0,00	0,00	80 000,00
758	Produits divers de gestion courante	0,00	0,00	0,00	0,00	0,00	0,00	80 000,00

(1) Détailler les comptes à trois chiffres.

IV – ANNEXES	IV
A – PRESENTATION CROISEE – SECTION DE FONCTIONNEMENT – PRESENTATION DETAILLEE	A2.933

FONCTION 3 – Culture, vie sociale, jeunesse, sports et loisirs

Article / compte nature (1)	Libellé	30 Services communs	31 Culture								
			311 Activités artist.,actions et manif.cult.	312 Patrimoine	313 Bibliothèques, médiathèques	314 Musées	315 Services d'archives	316 Théâtres et spectacles vivants	317 Cinémas et autres salles de spectacles	318 Archéologie préventive	
DEPENSES		103 579,00	25 000,00	0,00	0,00	0,00	0,00	0,00	0,00	93 000,00	0,00
606	Achats non stockés de matières et fourni	0,00	0,00	0,00	0,00	0,00	0,00	0,00	0,00	0,00	0,00
611	Contrats de prestations de services	0,00	0,00	0,00	0,00	0,00	0,00	0,00	0,00	0,00	0,00
615	Entretien et réparations	3 165,00	0,00	0,00	0,00	0,00	0,00	0,00	0,00	3 000,00	0,00
618	Divers	0,00	25 000,00	0,00	0,00	0,00	0,00	0,00	0,00	0,00	0,00
626	Frais postaux et frais télécommunication	0,00	0,00	0,00	0,00	0,00	0,00	0,00	0,00	0,00	0,00
627	Services bancaires et assimilés	20,00	0,00	0,00	0,00	0,00	0,00	0,00	0,00	0,00	0,00
628	Divers	100 000,00	0,00	0,00	0,00	0,00	0,00	0,00	0,00	0,00	0,00
633	Impôts, taxes, versements (autre orga.)	0,00	0,00	0,00	0,00	0,00	0,00	0,00	0,00	0,00	0,00
635	Autres impôts, taxes (Admin Impôts)	0,00	0,00	0,00	0,00	0,00	0,00	0,00	0,00	90 000,00	0,00
641	Rémunérations du personnel	386,00	0,00	0,00	0,00	0,00	0,00	0,00	0,00	0,00	0,00
645	Charges sécurité sociale et prévoyance	8,00	0,00	0,00	0,00	0,00	0,00	0,00	0,00	0,00	0,00
647	Autres charges sociales	0,00	0,00	0,00	0,00	0,00	0,00	0,00	0,00	0,00	0,00
657	Subventions	0,00	0,00	0,00	0,00	0,00	0,00	0,00	0,00	0,00	0,00
658	Charges diverses de gestion courante	0,00	0,00	0,00	0,00	0,00	0,00	0,00	0,00	0,00	0,00
RECETTES		126 650,00	0,00	0,00	0,00	0,00	0,00	0,00	0,00	295 000,00	0,00
703	Redevances utilisation du domaine	0,00	0,00	0,00	0,00	0,00	0,00	0,00	0,00	0,00	0,00
706	Prestations de services	20 000,00	0,00	0,00	0,00	0,00	0,00	0,00	0,00	0,00	0,00
708	Autres produits	19 500,00	0,00	0,00	0,00	0,00	0,00	0,00	0,00	0,00	0,00
747	Participations	85 000,00	0,00	0,00	0,00	0,00	0,00	0,00	0,00	0,00	0,00
758	Produits divers de gestion courante	2 150,00	0,00	0,00	0,00	0,00	0,00	0,00	0,00	295 000,00	0,00

(1) Détailler les comptes à trois chiffres.

IV – ANNEXES	IV
A – PRESENTATION CROISEE – SECTION DE FONCTIONNEMENT – PRESENTATION DETAILLEE	A2.933

FONCTION 3 – Culture, vie sociale, jeunesse, sports et loisirs (suite 1)

Article / compte nature (1)	Libellé	32					
		Sports (autres que scolaires)					
		321	322	323	324	325	326
		Salles de sport, gymnases	Stades	Piscines	Centres de formation sportifs	Autres équipements sportifs ou loisirs	Manifestations sportives
DEPENSES		468 903,00	354 242,00	1 608 993,00	0,00	0,00	2 888 534,65
606	Achats non stockés de matières et fourni	105 524,00	30 221,00	200,00	0,00	0,00	0,00
611	Contrats de prestations de services	0,00	0,00	0,00	0,00	0,00	1 448 934,65
615	Entretien et réparations	22 145,00	42 400,00	9 000,00	0,00	0,00	0,00
618	Divers	0,00	25 000,00	0,00	0,00	0,00	0,00
626	Frais postaux et frais télécommunication	2 000,00	500,00	0,00	0,00	0,00	0,00
627	Services bancaires et assimilés	0,00	0,00	0,00	0,00	0,00	0,00
628	Divers	103 954,00	41 121,00	0,00	0,00	0,00	0,00
633	Impôts, taxes, versements (autre orga.)	3 586,00	0,00	0,00	0,00	0,00	0,00
635	Autres impôts, taxes (Admin Impôts)	5 880,00	215 000,00	90 300,00	0,00	0,00	0,00
641	Rémunérations du personnel	106 623,00	0,00	0,00	0,00	0,00	0,00
645	Charges sécurité sociale et prévoyance	47 795,00	0,00	0,00	0,00	0,00	0,00
647	Autres charges sociales	496,00	0,00	0,00	0,00	0,00	0,00
657	Subventions	0,00	0,00	0,00	0,00	0,00	1 439 600,00
658	Charges diverses de gestion courante	70 900,00	0,00	1 509 493,00	0,00	0,00	0,00
RECETTES		75 000,00	819 500,00	0,00	0,00	0,00	0,00
703	Redevances utilisation du domaine	5 000,00	804 500,00	0,00	0,00	0,00	0,00
706	Prestations de services	0,00	0,00	0,00	0,00	0,00	0,00
708	Autres produits	0,00	15 000,00	0,00	0,00	0,00	0,00
747	Participations	0,00	0,00	0,00	0,00	0,00	0,00
758	Produits divers de gestion courante	70 000,00	0,00	0,00	0,00	0,00	0,00

(1) Détailler les comptes à trois chiffres.

IV – ANNEXES	IV
A – PRESENTATION CROISEE – SECTION DE FONCTIONNEMENT – PRESENTATION DETAILLEE	A2.933

FONCTION 3 – Culture, vie sociale, jeunesse, sports et loisirs (suite 2)

Article / compte nature (1)	Libellé	33 Action culturelle			34 Vie sociale et citoyenne		39 Sécurité	TOTAL DU CHAPITRE
		331 Centres de loisirs	332 Colonies de vacances	338 Autres activités pour les jeunes	341 Egalité entre les femmes et les hommes	348 Autres		
DEPENSES		0,00	0,00	0,00	0,00	0,00	0,00	5 542 251,65
606	Achats non stockés de matières et fourni	0,00	0,00	0,00	0,00	0,00	0,00	135 945,00
611	Contrats de prestations de services	0,00	0,00	0,00	0,00	0,00	0,00	1 448 934,65
615	Entretien et réparations	0,00	0,00	0,00	0,00	0,00	0,00	79 710,00
618	Divers	0,00	0,00	0,00	0,00	0,00	0,00	50 000,00
626	Frais postaux et frais télécommunication	0,00	0,00	0,00	0,00	0,00	0,00	2 500,00
627	Services bancaires et assimilés	0,00	0,00	0,00	0,00	0,00	0,00	20,00
628	Divers	0,00	0,00	0,00	0,00	0,00	0,00	245 075,00
633	Impôts, taxes, versements (autre orga.)	0,00	0,00	0,00	0,00	0,00	0,00	3 586,00
635	Autres impôts, taxes (Admin Impôts)	0,00	0,00	0,00	0,00	0,00	0,00	401 180,00
641	Rémunérations du personnel	0,00	0,00	0,00	0,00	0,00	0,00	107 009,00
645	Charges sécurité sociale et prévoyance	0,00	0,00	0,00	0,00	0,00	0,00	47 803,00
647	Autres charges sociales	0,00	0,00	0,00	0,00	0,00	0,00	496,00
657	Subventions	0,00	0,00	0,00	0,00	0,00	0,00	1 439 600,00
658	Charges diverses de gestion courante	0,00	0,00	0,00	0,00	0,00	0,00	1 580 393,00
RECETTES		0,00	0,00	0,00	0,00	0,00	0,00	1 316 150,00
703	Redevances utilisation du domaine	0,00	0,00	0,00	0,00	0,00	0,00	809 500,00
706	Prestations de services	0,00	0,00	0,00	0,00	0,00	0,00	20 000,00
708	Autres produits	0,00	0,00	0,00	0,00	0,00	0,00	34 500,00
747	Participations	0,00	0,00	0,00	0,00	0,00	0,00	85 000,00
758	Produits divers de gestion courante	0,00	0,00	0,00	0,00	0,00	0,00	367 150,00

(1) Détailler les comptes à trois chiffres.

IV – ANNEXES	IV
A – PRESENTATION CROISEE – SECTION DE FONCTIONNEMENT – PRESENTATION DETAILLEE	A2.934

FONCTION 4 – Santé et action sociale (hors APA et RSA/Régularisation de RMI)

Article / compte nature (1)	Libellé	41 Santé					
		410 Services communs	411 PMI et planification familiale	412 Prévention et éducation pour la santé	413 Sécurité alimentaire	414 Dispensaires et autres éts sanitaires	418 Autres actions
DEPENSES		0,00	0,00	50 000,00	0,00	0,00	0,00
606	Achats non stockés de matières et fourni	0,00	0,00	0,00	0,00	0,00	0,00
611	Contrats de prestations de services	0,00	0,00	0,00	0,00	0,00	0,00
615	Entretien et réparations	0,00	0,00	0,00	0,00	0,00	0,00
617	Études et recherches	0,00	0,00	0,00	0,00	0,00	0,00
618	Divers	0,00	0,00	0,00	0,00	0,00	0,00
628	Divers	0,00	0,00	0,00	0,00	0,00	0,00
657	Subventions	0,00	0,00	50 000,00	0,00	0,00	0,00
RECETTES		0,00	0,00	50 000,00	0,00	0,00	0,00
703	Redevances utilisation du domaine	0,00	0,00	0,00	0,00	0,00	0,00
747	Participations	0,00	0,00	50 000,00	0,00	0,00	0,00
758	Produits divers de gestion courante	0,00	0,00	0,00	0,00	0,00	0,00

(1) Détailler les comptes à trois chiffres.

IV – ANNEXES	IV
A – PRESENTATION CROISEE – SECTION DE FONCTIONNEMENT – PRESENTATION DETAILLEE	A2.934

FONCTION 4 – Santé et action sociale (hors APA et RSA/Régularisation de RMI) (suite 1)

Article / compte nature (1)	Libellé	42 Action sociale							
		420 Services communs	421 Famille et enfance				422 Petite enfance		
			4211 Actions en faveur de la maternité	4212 Aides à la famille	4213 Aides sociales à l'enfance	4214 Adolescence	4221 Crèches et garderies	4222 Multi accueil	4228 Autres actions pour la petite enfance
DEPENSES		752 500,00	0,00	0,00	0,00	0,00	0,00	0,00	
606	Achats non stockés de matières et fourni	0,00	0,00	0,00	0,00	0,00	0,00	0,00	
611	Contrats de prestations de services	402 500,00	0,00	0,00	0,00	0,00	0,00	0,00	
615	Entretien et réparations	6 000,00	0,00	0,00	0,00	0,00	0,00	0,00	
617	Etudes et recherches	0,00	0,00	0,00	0,00	0,00	0,00	0,00	
618	Divers	30 000,00	0,00	0,00	0,00	0,00	0,00	0,00	
628	Divers	14 000,00	0,00	0,00	0,00	0,00	0,00	0,00	
657	Subventions	300 000,00	0,00	0,00	0,00	0,00	0,00	0,00	
RECETTES		244 000,00	0,00	0,00	0,00	0,00	0,00	0,00	
703	Redevances utilisation du domaine	14 000,00	0,00	0,00	0,00	0,00	0,00	0,00	
747	Participations	160 000,00	0,00	0,00	0,00	0,00	0,00	0,00	
758	Produits divers de gestion courante	70 000,00	0,00	0,00	0,00	0,00	0,00	0,00	

(1) Détailler les comptes à trois chiffres.

IV – ANNEXES	IV
A – PRESENTATION CROISEE – SECTION DE FONCTIONNEMENT – PRESENTATION DETAILLEE	A2.934

FONCTION 4 – Santé et action sociale (hors APA et RSA/Régularisation de RMI) (suite 2)

Article / compte nature (1)	Libellé	42 Action sociale						TOTAL DU CHAPITRE
		423 Personnes âgées			424 Personnes en difficulté	425 Personnes handicapées	428 Autres interventions sociales	
		4231 Forfait autonomie	4232 Autres actions de prévention	4238 Autres actions pour les personnes âgées				
DEPENSES		0,00	0,00	0,00	1 011 750,00	0,00	62 953,00	1 877 203,00
606	Achats non stockés de matières et fourni	0,00	0,00	0,00	0,00	0,00	62 953,00	62 953,00
611	Contrats de prestations de services	0,00	0,00	0,00	0,00	0,00	0,00	402 500,00
615	Entretien et réparations	0,00	0,00	0,00	0,00	0,00	0,00	6 000,00
617	Etudes et recherches	0,00	0,00	0,00	150 000,00	0,00	0,00	150 000,00
618	Divers	0,00	0,00	0,00	0,00	0,00	0,00	30 000,00
628	Divers	0,00	0,00	0,00	0,00	0,00	0,00	14 000,00
657	Subventions	0,00	0,00	0,00	861 750,00	0,00	0,00	1 211 750,00
RECETTES		0,00	0,00	0,00	37 500,00	0,00	0,00	331 500,00
703	Redevances utilisation du domaine	0,00	0,00	0,00	0,00	0,00	0,00	14 000,00
747	Participations	0,00	0,00	0,00	37 500,00	0,00	0,00	247 500,00
758	Produits divers de gestion courante	0,00	0,00	0,00	0,00	0,00	0,00	70 000,00

(1) Détailler les comptes à trois chiffres.

IV – ANNEXES	IV
A – PRESENTATION CROISEE – SECTION DE FONCTIONNEMENT – PRESENTATION DETAILLEE	A2.934-3

FONCTION 4-3 – APA

Article / compte nature (1)	Libellé	430 Services communs	431 APA à domicile	432 APA versée aux bénéf. en établissement	433 APA versée à l'établissement	TOTAL DU CHAPITRE
	DEPENSES	0,00	0,00	0,00	0,00	0,00
	RECETTES	0,00	0,00	0,00	0,00	0,00

(1) Détailler les comptes à trois chiffres.

IV – ANNEXES	IV
A – PRESENTATION CROISEE – SECTION DE FONCTIONNEMENT – PRESENTATION DETAILLEE	A2.934-4

FONCTION 4-4 – RSA / Régularisation de RMI

Article / compte nature (1)	Libellé	441 Insertion sociale	442 Santé	443 Logement	444 Insertion professionnelle	445 Evaluation des dépenses engagées	446 Dépenses de structure	447 RSA allocations	448 Autres dépenses au titre du RSA	TOTAL DU CHAPITRE
	DEPENSES	0,00	0,00	0,00	0,00	0,00	0,00	0,00	0,00	0,00
	RECETTES	0,00	0,00	0,00	0,00	0,00	0,00	0,00	0,00	0,00

(1) Détailler les comptes à trois chiffres.

IV – ANNEXES	IV
A – PRESENTATION CROISEE – SECTION DE FONCTIONNEMENT – PRESENTATION DETAILLEE	A2.935

FONCTION 5 – Aménagement des territoires et habitat

Article / compte nature (1)	Libellé	50 Services communs	51 Aménagement et services urbains						
			510 Services communs	511 Espaces verts urbains	512 Eclairage public	513 Art public	514 Electrification	515 Opérations d'aménagement	518 Autres actions d'aménagement urbain
DEPENSES		366 436,00	111 300,00	521 630,00	4 221 721,00	0,00	0,00	3 814 919,00	70 000,00
606	Achats non stockés de matières et fourni	0,00	0,00	1 630,00	2 798 721,00	0,00	0,00	0,00	0,00
611	Contrats de prestations de services	30 000,00	0,00	0,00	0,00	0,00	0,00	0,00	60 000,00
613	Locations	0,00	60 000,00	15 000,00	0,00	0,00	0,00	0,00	0,00
614	Charges locatives et de copropriété	0,00	40 000,00	0,00	0,00	0,00	0,00	0,00	0,00
615	Entretien et réparations	0,00	0,00	345 000,00	1 423 000,00	0,00	0,00	20 000,00	0,00
617	Etudes et recherches	0,00	0,00	0,00	0,00	0,00	0,00	4 400,00	0,00
618	Divers	0,00	3 300,00	0,00	0,00	0,00	0,00	1 000,00	0,00
622	Rémunérations intermédiaires, honoraires	0,00	0,00	0,00	0,00	0,00	0,00	0,00	10 000,00
623	Pub., publications, relations publiques	0,00	8 000,00	0,00	0,00	0,00	0,00	7 500,00	0,00
628	Divers	0,00	0,00	160 000,00	0,00	0,00	0,00	20 000,00	0,00
633	Impôts, taxes, versements (autre orga.)	6 134,00	0,00	0,00	0,00	0,00	0,00	73 996,00	0,00
635	Autres impôts, taxes (Admin Impôts)	0,00	0,00	0,00	0,00	0,00	0,00	0,00	0,00
641	Rémunérations du personnel	204 093,00	0,00	0,00	0,00	0,00	0,00	2 420 086,00	0,00
645	Charges sécurité sociale et prévoyance	80 005,00	0,00	0,00	0,00	0,00	0,00	993 801,00	0,00
647	Autres charges sociales	1 261,00	0,00	0,00	0,00	0,00	0,00	23 276,00	0,00
648	Autres charges de personnel	943,00	0,00	0,00	0,00	0,00	0,00	5 860,00	0,00
655	Contributions obligatoires	0,00	0,00	0,00	0,00	0,00	0,00	200 000,00	0,00
657	Subventions	44 000,00	0,00	0,00	0,00	0,00	0,00	45 000,00	0,00
RECETTES		370 000,00	0,00	0,00	215 000,00	0,00	0,00	409 000,00	0,00
703	Redevances utilisation du domaine	0,00	0,00	0,00	0,00	0,00	0,00	170 000,00	0,00
708	Autres produits	0,00	0,00	0,00	215 000,00	0,00	0,00	35 000,00	0,00
747	Participations	150 000,00	0,00	0,00	0,00	0,00	0,00	0,00	0,00
752	Revenus des immeubles	0,00	0,00	0,00	0,00	0,00	0,00	0,00	0,00
758	Produits divers de gestion courante	220 000,00	0,00	0,00	0,00	0,00	0,00	204 000,00	0,00

(1) Détailler les comptes à trois chiffres.

IV – ANNEXES	IV
A – PRESENTATION CROISEE – SECTION DE FONCTIONNEMENT – PRESENTATION DETAILLEE	A2.935

FONCTION 5 – Aménagement des territoires et habitat (suite 1)

Article / compte nature (1)	Libellé	52 Politique de la ville	53 Agglomérations et villes moyennes	54 Espace rural et autres espaces de dév.	55 Habitat (Logement)				
					551 Parc privé de la collectivité	552 Aide au secteur locatif	553 Aide à l'accession à la propriété	554 Aire d'accueil des gens du voyage	555 Logement social
DEPENSES		190 918,00	0,00	0,00	192 699,00	66 400,00	0,00	0,00	0,00
606	Achats non stockés de matières et fourni	0,00	0,00	0,00	38 190,00	0,00	0,00	0,00	0,00
611	Contrats de prestations de services	0,00	0,00	0,00	0,00	0,00	0,00	0,00	0,00
613	Locations	0,00	0,00	0,00	0,00	0,00	0,00	0,00	0,00
614	Charges locatives et de copropriété	0,00	0,00	0,00	42 000,00	0,00	0,00	0,00	0,00
615	Entretien et réparations	0,00	0,00	0,00	7 509,00	0,00	0,00	0,00	0,00
617	Etudes et recherches	0,00	0,00	0,00	0,00	0,00	0,00	0,00	0,00
618	Divers	0,00	0,00	0,00	0,00	0,00	0,00	0,00	0,00
622	Rémunérations intermédiaires, honoraires	0,00	0,00	0,00	0,00	0,00	0,00	0,00	0,00
623	Pub., publications, relations publiques	0,00	0,00	0,00	0,00	0,00	0,00	0,00	0,00
628	Divers	0,00	0,00	0,00	0,00	0,00	0,00	0,00	0,00
633	Impôts, taxes, versements (autre orga.)	4 426,00	0,00	0,00	0,00	0,00	0,00	0,00	0,00
635	Autres impôts, taxes (Admin Impôts)	0,00	0,00	0,00	105 000,00	0,00	0,00	0,00	0,00
641	Rémunérations du personnel	134 928,00	0,00	0,00	0,00	0,00	0,00	0,00	0,00
645	Charges sécurité sociale et prévoyance	50 879,00	0,00	0,00	0,00	0,00	0,00	0,00	0,00
647	Autres charges sociales	685,00	0,00	0,00	0,00	0,00	0,00	0,00	0,00
648	Autres charges de personnel	0,00	0,00	0,00	0,00	0,00	0,00	0,00	0,00
655	Contributions obligatoires	0,00	0,00	0,00	0,00	0,00	0,00	0,00	0,00
657	Subventions	0,00	0,00	0,00	0,00	66 400,00	0,00	0,00	0,00
RECETTES		0,00	0,00	0,00	147 500,00	0,00	0,00	0,00	0,00
703	Redevances utilisation du domaine	0,00	0,00	0,00	0,00	0,00	0,00	0,00	0,00
708	Autres produits	0,00	0,00	0,00	0,00	0,00	0,00	0,00	0,00
747	Participations	0,00	0,00	0,00	70 000,00	0,00	0,00	0,00	0,00
752	Revenus des immeubles	0,00	0,00	0,00	62 000,00	0,00	0,00	0,00	0,00
758	Produits divers de gestion courante	0,00	0,00	0,00	15 500,00	0,00	0,00	0,00	0,00

(1) Détailler les comptes à trois chiffres.

IV – ANNEXES	IV
A – PRESENTATION CROISEE – SECTION DE FONCTIONNEMENT – PRESENTATION DETAILLEE	A2.935

FONCTION 5 – Aménagement des territoires et habitat (suite 2)

Article / compte nature (1)	Libellé	56 Actions en faveur du littoral	57 Techno. de l'information et de la comm.	58 Autres actions		59 Sécurité	TOTAL DU CHAPITRE
				581 Réserves Foncières	588 Autres actions d'aménagement		
DEPENSES		0,00	220 000,00	4 000,00	0,00	0,00	9 780 023,00
606	Achats non stockés de matières et fourni	0,00	0,00	0,00	0,00	0,00	2 838 541,00
611	Contrats de prestations de services	0,00	0,00	0,00	0,00	0,00	90 000,00
613	Locations	0,00	0,00	0,00	0,00	0,00	75 000,00
614	Charges locatives et de copropriété	0,00	0,00	0,00	0,00	0,00	82 000,00
615	Entretien et réparations	0,00	220 000,00	0,00	0,00	0,00	2 015 509,00
617	Etudes et recherches	0,00	0,00	0,00	0,00	0,00	4 400,00
618	Divers	0,00	0,00	0,00	0,00	0,00	4 300,00
622	Rémunérations intermédiaires, honoraires	0,00	0,00	0,00	0,00	0,00	10 000,00
623	Pub., publications, relations publiques	0,00	0,00	0,00	0,00	0,00	15 500,00
628	Divers	0,00	0,00	0,00	0,00	0,00	180 000,00
633	Impôts, taxes, versements (autre orga.)	0,00	0,00	0,00	0,00	0,00	84 556,00
635	Autres impôts, taxes (Admin Impôts)	0,00	0,00	4 000,00	0,00	0,00	109 000,00
641	Rémunérations du personnel	0,00	0,00	0,00	0,00	0,00	2 759 107,00
645	Charges sécurité sociale et prévoyance	0,00	0,00	0,00	0,00	0,00	1 124 685,00
647	Autres charges sociales	0,00	0,00	0,00	0,00	0,00	25 222,00
648	Autres charges de personnel	0,00	0,00	0,00	0,00	0,00	6 803,00
655	Contributions obligatoires	0,00	0,00	0,00	0,00	0,00	200 000,00
657	Subventions	0,00	0,00	0,00	0,00	0,00	155 400,00
RECETTES		0,00	0,00	3 400,00	0,00	0,00	1 144 900,00
703	Redevances utilisation du domaine	0,00	0,00	0,00	0,00	0,00	170 000,00
708	Autres produits	0,00	0,00	0,00	0,00	0,00	250 000,00
747	Participations	0,00	0,00	0,00	0,00	0,00	220 000,00
752	Revenus des immeubles	0,00	0,00	0,00	0,00	0,00	62 000,00
758	Produits divers de gestion courante	0,00	0,00	3 400,00	0,00	0,00	442 900,00

(1) Détailler les comptes à trois chiffres.

IV – ANNEXES	IV
A – PRESENTATION CROISEE – SECTION DE FONCTIONNEMENT – PRESENTATION DETAILLEE	A2.936

FONCTION 6 – Action économique

Article / compte nature (1)	Libellé	60 Services communs	61 Interventions économiques transversales	62 Structure d'animation et de dév. éco.	63 Actions sectorielles			
					631 Agriculture, pêche et agro-alimentaire		632 Industrie, commerce et artisanat	633 Développement touristique
					6311 Laboratoire	6312 Autres		
DEPENSES		1 910 000,00	0,00	536 781,00	0,00	2 200 000,00	0,00	2 200 000,00
606	Achats non stockés de matières et fourni	66 000,00	0,00	0,00	0,00	0,00	0,00	0,00
611	Contrats de prestations de services	9 000,00	0,00	0,00	0,00	200 000,00	0,00	0,00
613	Locations	0,00	0,00	0,00	0,00	0,00	0,00	0,00
614	Charges locatives et de copropriété	7 500,00	0,00	0,00	0,00	0,00	0,00	0,00
615	Entretien et réparations	10 000,00	0,00	0,00	0,00	0,00	0,00	0,00
617	Etudes et recherches	10 000,00	0,00	0,00	0,00	0,00	0,00	0,00
618	Divers	11 000,00	0,00	0,00	0,00	0,00	0,00	0,00
623	Pub., publications, relations publiques	0,00	0,00	0,00	0,00	0,00	0,00	0,00
628	Divers	274 000,00	0,00	0,00	0,00	0,00	0,00	0,00
633	Impôts, taxes, versements (autre orga.)	0,00	0,00	12 119,00	0,00	0,00	0,00	0,00
635	Autres impôts, taxes (Admin Impôts)	25 000,00	0,00	0,00	0,00	0,00	0,00	0,00
641	Rémunérations du personnel	0,00	0,00	382 589,00	0,00	0,00	0,00	0,00
645	Charges sécurité sociale et prévoyance	0,00	0,00	138 717,00	0,00	0,00	0,00	0,00
647	Autres charges sociales	0,00	0,00	2 995,00	0,00	0,00	0,00	0,00
648	Autres charges de personnel	0,00	0,00	361,00	0,00	0,00	0,00	0,00
657	Subventions	1 497 500,00	0,00	0,00	0,00	500 000,00	0,00	0,00
739	Reverst. et restit. sur impôts et taxes	0,00	0,00	0,00	0,00	0,00	0,00	2 200 000,00
749	Reversement et restitution sur dotations	0,00	0,00	0,00	0,00	1 500 000,00	0,00	0,00
RECETTES		130 000,00	0,00	0,00	0,00	0,00	0,00	2 200 000,00
731	Fiscalité locale	0,00	0,00	0,00	0,00	0,00	0,00	2 200 000,00
747	Participations	0,00	0,00	0,00	0,00	0,00	0,00	0,00
752	Revenus des immeubles	90 000,00	0,00	0,00	0,00	0,00	0,00	0,00
758	Produits divers de gestion courante	40 000,00	0,00	0,00	0,00	0,00	0,00	0,00

(1) Détailler les comptes à trois chiffres.

IV – ANNEXES	IV
A – PRESENTATION CROISEE – SECTION DE FONCTIONNEMENT – PRESENTATION DETAILLEE	A2.936

FONCTION 6 – Action économique (suite)

Article / compte nature (1)	Libellé	64 Rayonnement, attractivité du territoire	65 Insertion éco. et éco.sociale, solidaire	66 Maintien et dév. des services publics	67 Recherche et innovation	68 Autres actions	TOTAL DU CHAPITRE
DEPENSES		570 000,00	0,00	0,00	0,00	0,00	7 416 781,00
606	Achats non stockés de matières et fourni	0,00	0,00	0,00	0,00	0,00	66 000,00
611	Contrats de prestations de services	0,00	0,00	0,00	0,00	0,00	209 000,00
613	Locations	50 000,00	0,00	0,00	0,00	0,00	50 000,00
614	Charges locatives et de copropriété	0,00	0,00	0,00	0,00	0,00	7 500,00
615	Entretien et réparations	0,00	0,00	0,00	0,00	0,00	10 000,00
617	Etudes et recherches	40 000,00	0,00	0,00	0,00	0,00	50 000,00
618	Divers	0,00	0,00	0,00	0,00	0,00	11 000,00
623	Pub., publications, relations publiques	480 000,00	0,00	0,00	0,00	0,00	480 000,00
628	Divers	0,00	0,00	0,00	0,00	0,00	274 000,00
633	Impôts, taxes, versements (autre orga.)	0,00	0,00	0,00	0,00	0,00	12 119,00
635	Autres impôts, taxes (Admin Impôts)	0,00	0,00	0,00	0,00	0,00	25 000,00
641	Rémunérations du personnel	0,00	0,00	0,00	0,00	0,00	382 589,00
645	Charges sécurité sociale et prévoyance	0,00	0,00	0,00	0,00	0,00	138 717,00
647	Autres charges sociales	0,00	0,00	0,00	0,00	0,00	2 995,00
648	Autres charges de personnel	0,00	0,00	0,00	0,00	0,00	361,00
657	Subventions	0,00	0,00	0,00	0,00	0,00	1 997 500,00
739	Reverst. et restit. sur impôts et taxes	0,00	0,00	0,00	0,00	0,00	2 200 000,00
749	Reversement et restitution sur dotations	0,00	0,00	0,00	0,00	0,00	1 500 000,00
RECETTES		40 000,00	0,00	0,00	1 500 000,00	0,00	3 870 000,00
731	Fiscalité locale	0,00	0,00	0,00	0,00	0,00	2 200 000,00
747	Participations	40 000,00	0,00	0,00	1 500 000,00	0,00	1 540 000,00
752	Revenus des immeubles	0,00	0,00	0,00	0,00	0,00	90 000,00
758	Produits divers de gestion courante	0,00	0,00	0,00	0,00	0,00	40 000,00

(1) Détailler les comptes à trois chiffres.

IV – ANNEXES	IV
A – PRESENTATION CROISEE – SECTION DE FONCTIONNEMENT – PRESENTATION DETAILLEE	A2.937

FONCTION 7 – Environnement

Article / compte nature (1)	Libellé	70 Services communs	71 Actions transversales	72 Actions déchets et propreté urbaine					
				720 Services communs collecte et propreté	721 Collecte et traitement des déchets			722 Propreté urbaine	
					7211 Actions prévention et sensibilisation	7212 Collecte des déchets	7213 Tri, valorisation, traitement déchets	7221 Actions prévention et sensibilisation	7222 Action propreté urbaine et nettoiemnt
DEPENSES		194 878,00	488 840,00	0,00	0,00	12 069 600,00	13 889 751,00	0,00	4 177 916,00
605	Achats de matériel, équip. et travaux	0,00	0,00	0,00	0,00	0,00	0,00	0,00	0,00
606	Achats non stockés de matières et fourni	0,00	0,00	0,00	0,00	10 000,00	1 490 800,00	0,00	105 810,00
611	Contrats de prestations de services	0,00	0,00	0,00	0,00	11 952 600,00	3 131 800,00	0,00	1 370 000,00
613	Locations	0,00	0,00	0,00	0,00	0,00	21 000,00	0,00	0,00
615	Entretien et réparations	0,00	0,00	0,00	0,00	0,00	464 500,00	0,00	0,00
616	Primes d'assurances	0,00	0,00	0,00	0,00	0,00	293 800,00	0,00	0,00
617	Etudes et recherches	0,00	0,00	0,00	0,00	0,00	0,00	0,00	0,00
618	Divers	0,00	0,00	0,00	0,00	20 000,00	191 000,00	0,00	0,00
622	Rémunérations intermédiaires, honoraires	0,00	0,00	0,00	0,00	68 000,00	5 000,00	0,00	0,00
623	Pub., publications, relations publiques	0,00	0,00	0,00	0,00	15 000,00	500,00	0,00	0,00
624	Transports biens, transports collectifs	0,00	0,00	0,00	0,00	0,00	1 000,00	0,00	0,00
626	Frais postaux et frais télécommunication	0,00	0,00	0,00	0,00	0,00	32 500,00	0,00	0,00
628	Divers	0,00	0,00	0,00	0,00	500,00	1 659 550,00	0,00	0,00
633	Impôts, taxes, versements (autre orga.)	3 583,00	2 467,00	0,00	0,00	0,00	41 296,00	0,00	68 473,00
635	Autres impôts, taxes (Admin Impôts)	0,00	0,00	0,00	0,00	2 500,00	14 000,00	0,00	0,00
637	Autres impôts, taxes (autres organismes)	0,00	0,00	0,00	0,00	0,00	460 000,00	0,00	0,00
641	Rémunérations du personnel	151 671,00	93 477,00	0,00	0,00	0,00	1 475 988,00	0,00	2 228 552,00
645	Charges sécurité sociale et prévoyance	39 298,00	33 034,00	0,00	0,00	0,00	540 201,00	0,00	382 975,00
647	Autres charges sociales	326,00	866,00	0,00	0,00	0,00	16 564,00	0,00	21 348,00
648	Autres charges de personnel	0,00	196,00	0,00	0,00	0,00	252,00	0,00	758,00
657	Subventions	0,00	358 800,00	0,00	0,00	1 000,00	0,00	0,00	0,00
658	Charges diverses de gestion courante	0,00	0,00	0,00	0,00	0,00	0,00	0,00	0,00
673	Titres annulés (sur exercices antérieurs	0,00	0,00	0,00	0,00	0,00	50 000,00	0,00	0,00
681	Dot. amort. et prov. Charges de fonct.	0,00	0,00	0,00	0,00	0,00	4 000 000,00	0,00	0,00
RECETTES		0,00	1 000,00	0,00	0,00	2 652 680,00	32 643 755,00	0,00	0,00
703	Redevances utilisation du domaine	0,00	0,00	0,00	0,00	0,00	0,00	0,00	0,00

Article / compte nature (1)	Libellé	70 Services communs	71 Actions transversales	72 Actions déchets et propreté urbaine					
				720 Services communs collecte et propreté	721 Collecte et traitement des déchets			722 Propreté urbaine	
					7211 Actions prévention et sensibilisation	7212 Collecte des déchets	7213 Tri, valorisation, traitement déchets	7221 Actions prévention et sensibilisation	7222 Action propreté urbaine et nettoiemnt
706	Prestations de services	0,00	0,00	0,00	0,00	2 608 000,00	915 000,00	0,00	0,00
708	Autres produits	0,00	1 000,00	0,00	0,00	0,00	4 449 104,00	0,00	0,00
731	Fiscalité locale	0,00	0,00	0,00	0,00	0,00	24 097 000,00	0,00	0,00
747	Participations	0,00	0,00	0,00	0,00	44 680,00	2 980 000,00	0,00	0,00
752	Revenus des immeubles	0,00	0,00	0,00	0,00	0,00	2 652,00	0,00	0,00
758	Produits divers de gestion courante	0,00	0,00	0,00	0,00	0,00	199 999,00	0,00	0,00

(1) Détailler les comptes à trois chiffres.

IV – ANNEXES	IV
A – PRESENTATION CROISEE – SECTION DE FONCTIONNEMENT – PRESENTATION DETAILLEE	A2.937

FONCTION 7 – Environnement (suite 1)

Article / compte nature (1)	Libellé	73 Actions en matière de gestion des eaux					74 Politique de l'air
		731 Politique de l'eau	732 Eau potable	733 Assainissement	734 Eaux pluviales	735 Lutte contre les inondations	
DEPENSES		520 000,00	0,00	0,00	1 305 800,00	0,00	0,00
605	Achats de matériel, équip. et travaux	0,00	0,00	0,00	0,00	0,00	0,00
606	Achats non stockés de matières et fourni	0,00	0,00	0,00	3 800,00	0,00	0,00
611	Contrats de prestations de services	0,00	0,00	0,00	1 032 000,00	0,00	0,00
613	Locations	0,00	0,00	0,00	0,00	0,00	0,00
615	Entretien et réparations	0,00	0,00	0,00	260 000,00	0,00	0,00
616	Primes d'assurances	0,00	0,00	0,00	0,00	0,00	0,00
617	Etudes et recherches	0,00	0,00	0,00	0,00	0,00	0,00
618	Divers	120 000,00	0,00	0,00	10 000,00	0,00	0,00
622	Rémunérations intermédiaires, honoraires	0,00	0,00	0,00	0,00	0,00	0,00
623	Pub., publications, relations publiques	0,00	0,00	0,00	0,00	0,00	0,00
624	Transports biens, transports collectifs	0,00	0,00	0,00	0,00	0,00	0,00
626	Frais postaux et frais télécommunication	0,00	0,00	0,00	0,00	0,00	0,00
628	Divers	380 000,00	0,00	0,00	0,00	0,00	0,00
633	Impôts, taxes, versements (autre orga.)	0,00	0,00	0,00	0,00	0,00	0,00
635	Autres impôts, taxes (Admin Impôts)	0,00	0,00	0,00	0,00	0,00	0,00
637	Autres impôts, taxes (autres organismes)	0,00	0,00	0,00	0,00	0,00	0,00
641	Rémunérations du personnel	0,00	0,00	0,00	0,00	0,00	0,00
645	Charges sécurité sociale et prévoyance	0,00	0,00	0,00	0,00	0,00	0,00
647	Autres charges sociales	0,00	0,00	0,00	0,00	0,00	0,00
648	Autres charges de personnel	0,00	0,00	0,00	0,00	0,00	0,00
657	Subventions	20 000,00	0,00	0,00	0,00	0,00	0,00
658	Charges diverses de gestion courante	0,00	0,00	0,00	0,00	0,00	0,00
673	Titres annulés (sur exercices antérieurs)	0,00	0,00	0,00	0,00	0,00	0,00
681	Dot. amort. et prov. Charges de fonct.	0,00	0,00	0,00	0,00	0,00	0,00
RECETTES		0,00	2 750 000,00	2 750 000,00	322 000,00	0,00	0,00
703	Redevances utilisation du domaine	0,00	2 750 000,00	2 750 000,00	0,00	0,00	0,00
706	Prestations de services	0,00	0,00	0,00	0,00	0,00	0,00

Article / compte nature (1)	Libellé	73 Actions en matière de gestion des eaux					74 Politique de l'air
		731	732	733	734	735	
		Politique de l'eau	Eau potable	Assainissement	Eaux pluviales	Lutte contre les inondations	
708	Autres produits	0,00	0,00	0,00	322 000,00	0,00	0,00
731	Fiscalité locale	0,00	0,00	0,00	0,00	0,00	0,00
747	Participations	0,00	0,00	0,00	0,00	0,00	0,00
752	Revenus des immeubles	0,00	0,00	0,00	0,00	0,00	0,00
758	Produits divers de gestion courante	0,00	0,00	0,00	0,00	0,00	0,00

(1) Détailler les comptes à trois chiffres.

IV – ANNEXES	IV
A – PRESENTATION CROISEE – SECTION IV DE FONCTIONNEMENT – PRESENTATION DETAILLEE	A2.937

FONCTION 7 – Environnement (suite 2)

Article / compte nature (1)	Libellé	75 Politique de l'énergie					76 Préserv. patrim. naturel,risques techno.	77 Environnement infrastructures transports	78 Autres actions	TOTAL DU CHAPITRE
		751 Réseaux de chaleur et de froid	752 Energie photovoltaïque	753 Energie éolienne	754 Energie hydraulique	758 Autres actions				
DEPENSES		342 000,00	0,00	0,00	0,00	471 311,00	189 000,00	0,00	208 600,00	33 857 696,00
605	Achats de matériel, équip. et travaux	0,00	0,00	0,00	0,00	5 000,00	0,00	0,00	0,00	5 000,00
606	Achats non stockés de matières et fourni	0,00	0,00	0,00	0,00	0,00	7 000,00	0,00	0,00	1 617 410,00
611	Contrats de prestations de services	0,00	0,00	0,00	0,00	0,00	52 000,00	0,00	0,00	17 538 400,00
613	Locations	0,00	0,00	0,00	0,00	0,00	0,00	0,00	0,00	21 000,00
615	Entretien et réparations	50 000,00	0,00	0,00	0,00	0,00	0,00	0,00	0,00	774 500,00
616	Primes d'assurances	0,00	0,00	0,00	0,00	0,00	0,00	0,00	0,00	293 800,00
617	Etudes et recherches	0,00	0,00	0,00	0,00	64 000,00	0,00	0,00	90 000,00	154 000,00
618	Divers	0,00	0,00	0,00	0,00	500,00	0,00	0,00	0,00	341 500,00
622	Rémunérations intermédiaires, honoraires	50 000,00	0,00	0,00	0,00	0,00	0,00	0,00	98 600,00	221 600,00
623	Pub., publications, relations publiques	0,00	0,00	0,00	0,00	0,00	0,00	0,00	20 000,00	35 500,00
624	Transports biens, transports collectifs	0,00	0,00	0,00	0,00	0,00	0,00	0,00	0,00	1 000,00
626	Frais postaux et frais télécommunication	0,00	0,00	0,00	0,00	0,00	0,00	0,00	0,00	32 500,00
628	Divers	0,00	0,00	0,00	0,00	0,00	0,00	0,00	0,00	2 040 050,00
633	Impôts, taxes, versements (autre orga.)	0,00	0,00	0,00	0,00	7 700,00	0,00	0,00	0,00	123 519,00
635	Autres impôts, taxes (Admin Impôts)	242 000,00	0,00	0,00	0,00	0,00	0,00	0,00	0,00	258 500,00
637	Autres impôts, taxes (autres organismes)	0,00	0,00	0,00	0,00	0,00	0,00	0,00	0,00	460 000,00
641	Rémunérations du personnel	0,00	0,00	0,00	0,00	285 369,00	0,00	0,00	0,00	4 235 057,00
645	Charges sécurité sociale et prévoyance	0,00	0,00	0,00	0,00	103 279,00	0,00	0,00	0,00	1 098 787,00
647	Autres charges sociales	0,00	0,00	0,00	0,00	2 963,00	0,00	0,00	0,00	42 067,00
648	Autres charges de personnel	0,00	0,00	0,00	0,00	0,00	0,00	0,00	0,00	1 206,00
657	Subventions	0,00	0,00	0,00	0,00	0,00	130 000,00	0,00	0,00	509 800,00
658	Charges diverses de gestion courante	0,00	0,00	0,00	0,00	2 500,00	0,00	0,00	0,00	2 500,00
673	Titres annulés (sur exercices antérieurs	0,00	0,00	0,00	0,00	0,00	0,00	0,00	0,00	50 000,00
681	Dot. amort. et prov. Charges de fonct.	0,00	0,00	0,00	0,00	0,00	0,00	0,00	0,00	4 000 000,00
RECETTES		6 727 000,00	0,00	0,00	0,00	2 645 000,00	0,00	0,00	0,00	50 491 435,00
703	Redevances utilisation du domaine	0,00	0,00	0,00	0,00	445 000,00	0,00	0,00	0,00	5 945 000,00
706	Prestations de services	0,00	0,00	0,00	0,00	0,00	0,00	0,00	0,00	3 523 000,00

Article / compte nature (1)	Libellé	75 Politique de l'énergie					76 Préserv. patrim. naturel,risques techno.	77 Environnement infrastructures transports	78 Autres actions	TOTAL DU CHAPITRE
		751 Réseaux de chaleur et de froid	752 Energie photovoltaïque	753 Energie éolienne	754 Energie hydraulique	758 Autres actions				
708	Autres produits	0,00	0,00	0,00	0,00	1 400 000,00	0,00	0,00	0,00	6 172 104,00
731	Fiscalité locale	0,00	0,00	0,00	0,00	0,00	0,00	0,00	0,00	24 097 000,00
747	Participations	0,00	0,00	0,00	0,00	0,00	0,00	0,00	0,00	3 024 680,00
752	Revenus des immeubles	0,00	0,00	0,00	0,00	0,00	0,00	0,00	0,00	2 652,00
758	Produits divers de gestion courante	6 727 000,00	0,00	0,00	0,00	800 000,00	0,00	0,00	0,00	7 726 999,00

(1) Détailler les comptes à trois chiffres.

IV – ANNEXES	IV
A – PRESENTATION CROISEE – SECTION DE FONCTIONNEMENT – PRESENTATION DETAILLEE	A2.938

FONCTION 8 – Transports

Article / compte nature (1)	Libellé	80 Services communs	81 Transports scolaires	82 Transports publics de voyageurs						
				820 Services communs	821 Transport sur route	822 Transport ferroviaire	823 Transport fluvial	824 Transport maritime	825 Transport aérien	828 Autres transports
DEPENSES		30 000,00	0,00	0,00	18 750 662,00	0,00	0,00	0,00	0,00	0,00
606	Achats non stockés de matières et fourni	0,00	0,00	0,00	2 500,00	0,00	0,00	0,00	0,00	0,00
611	Contrats de prestations de services	0,00	0,00	0,00	16 000,00	0,00	0,00	0,00	0,00	0,00
613	Locations	0,00	0,00	0,00	0,00	0,00	0,00	0,00	0,00	0,00
615	Entretien et réparations	0,00	0,00	0,00	0,00	0,00	0,00	0,00	0,00	0,00
617	Etudes et recherches	0,00	0,00	0,00	0,00	0,00	0,00	0,00	0,00	0,00
618	Divers	0,00	0,00	0,00	0,00	0,00	0,00	0,00	0,00	0,00
623	Pub., publications, relations publiques	0,00	0,00	0,00	5 000,00	0,00	0,00	0,00	0,00	0,00
628	Divers	30 000,00	0,00	0,00	5 000,00	0,00	0,00	0,00	0,00	0,00
633	Impôts, taxes, versements (autre orga.)	0,00	0,00	0,00	4 955,00	0,00	0,00	0,00	0,00	0,00
641	Rémunérations du personnel	0,00	0,00	0,00	159 051,00	0,00	0,00	0,00	0,00	0,00
645	Charges sécurité sociale et prévoyance	0,00	0,00	0,00	55 901,00	0,00	0,00	0,00	0,00	0,00
647	Autres charges sociales	0,00	0,00	0,00	2 003,00	0,00	0,00	0,00	0,00	0,00
648	Autres charges de personnel	0,00	0,00	0,00	252,00	0,00	0,00	0,00	0,00	0,00
657	Subventions	0,00	0,00	0,00	18 500 000,00	0,00	0,00	0,00	0,00	0,00
RECETTES		0,00	0,00	0,00	240 000,00	0,00	0,00	0,00	0,00	0,00
703	Redevances utilisation du domaine	0,00	0,00	0,00	0,00	0,00	0,00	0,00	0,00	0,00
708	Autres produits	0,00	0,00	0,00	240 000,00	0,00	0,00	0,00	0,00	0,00

(1) Détailler les comptes à trois chiffres.

IV – ANNEXES	IV
A – PRESENTATION CROISEE – SECTION DE FONCTIONNEMENT – PRESENTATION DETAILLEE	A2.938

FONCTION 8 – Transports (suite 1)

Article / compte nature (1)	Libellé	83						
		Transports de marchandises						
		830	831	832	833	834	835	838
		Services communs	Fret routier	Fret ferroviaire	Fret fluvial	Fret maritime	Fret aérien	Autres transports
DEPENSES		0,00	0,00	0,00	0,00	0,00	0,00	0,00
606	Achats non stockés de matières et fourni	0,00	0,00	0,00	0,00	0,00	0,00	0,00
611	Contrats de prestations de services	0,00	0,00	0,00	0,00	0,00	0,00	0,00
613	Locations	0,00	0,00	0,00	0,00	0,00	0,00	0,00
615	Entretien et réparations	0,00	0,00	0,00	0,00	0,00	0,00	0,00
617	Etudes et recherches	0,00	0,00	0,00	0,00	0,00	0,00	0,00
618	Divers	0,00	0,00	0,00	0,00	0,00	0,00	0,00
623	Pub., publications, relations publiques	0,00	0,00	0,00	0,00	0,00	0,00	0,00
628	Divers	0,00	0,00	0,00	0,00	0,00	0,00	0,00
633	Impôts, taxes, versements (autre orga.)	0,00	0,00	0,00	0,00	0,00	0,00	0,00
641	Rémunérations du personnel	0,00	0,00	0,00	0,00	0,00	0,00	0,00
645	Charges sécurité sociale et prévoyance	0,00	0,00	0,00	0,00	0,00	0,00	0,00
647	Autres charges sociales	0,00	0,00	0,00	0,00	0,00	0,00	0,00
648	Autres charges de personnel	0,00	0,00	0,00	0,00	0,00	0,00	0,00
657	Subventions	0,00	0,00	0,00	0,00	0,00	0,00	0,00
RECETTES		0,00	0,00	0,00	0,00	0,00	0,00	0,00
703	Redevances utilisation du domaine	0,00	0,00	0,00	0,00	0,00	0,00	0,00
708	Autres produits	0,00	0,00	0,00	0,00	0,00	0,00	0,00

(1) Détailler les comptes à trois chiffres.

IV – ANNEXES	IV
A – PRESENTATION CROISEE – SECTION DE FONCTIONNEMENT – PRESENTATION DETAILLEE	A2.938

FONCTION 8 – Transports (suite 2)

Article / compte nature (1)	Libellé	84 Voirie							
		841 Voirie nationale	842 Voirie régionale	843 Voirie départementale	844 Voirie métropolitaine	845 Voirie communale	846 Viabilité hivernale et aléas climatiques	847 Equipements de voirie	849 Sécurité routière
DEPENSES		0,00	0,00	0,00	9 759 994,00	0,00	0,00	208 000,00	0,00
606	Achats non stockés de matières et fourni	0,00	0,00	0,00	247 701,00	0,00	0,00	45 000,00	0,00
611	Contrats de prestations de services	0,00	0,00	0,00	2 437 000,00	0,00	0,00	0,00	0,00
613	Locations	0,00	0,00	0,00	376 000,00	0,00	0,00	0,00	0,00
615	Entretien et réparations	0,00	0,00	0,00	342 500,00	0,00	0,00	163 000,00	0,00
617	Etudes et recherches	0,00	0,00	0,00	38 000,00	0,00	0,00	0,00	0,00
618	Divers	0,00	0,00	0,00	10 200,00	0,00	0,00	0,00	0,00
623	Pub., publications, relations publiques	0,00	0,00	0,00	5 000,00	0,00	0,00	0,00	0,00
628	Divers	0,00	0,00	0,00	20 000,00	0,00	0,00	0,00	0,00
633	Impôts, taxes, versements (autre orga.)	0,00	0,00	0,00	72 113,00	0,00	0,00	0,00	0,00
641	Rémunérations du personnel	0,00	0,00	0,00	2 467 941,00	0,00	0,00	0,00	0,00
645	Charges sécurité sociale et prévoyance	0,00	0,00	0,00	909 946,00	0,00	0,00	0,00	0,00
647	Autres charges sociales	0,00	0,00	0,00	31 904,00	0,00	0,00	0,00	0,00
648	Autres charges de personnel	0,00	0,00	0,00	1 689,00	0,00	0,00	0,00	0,00
657	Subventions	0,00	0,00	0,00	2 800 000,00	0,00	0,00	0,00	0,00
RECETTES		0,00	0,00	0,00	6 548 000,00	0,00	0,00	0,00	0,00
703	Redevances utilisation du domaine	0,00	0,00	0,00	6 548 000,00	0,00	0,00	0,00	0,00
708	Autres produits	0,00	0,00	0,00	0,00	0,00	0,00	0,00	0,00

(1) Détailler les comptes à trois chiffres.

IV – ANNEXES	IV
A – PRESENTATION CROISEE – SECTION DE FONCTIONNEMENT – PRESENTATION DETAILLEE	A2.938

FONCTION 8 – Transports (suite 3)

Article / compte nature (1)	Libellé	85 Infrastructures					86 Liaisons multimodales	87 Circulations douces	89 Sécurité	TOTAL DU CHAPITRE
		851 Gares, autres infrastructures routières	852 Gares et autres infrastructures ferrov.	853 Haltes, autres infrastructures fluviales	854 Ports, autres infrastructures portuaires	855 Aéroports et autres infrastructures				
DEPENSES		0,00	0,00	0,00	0,00	0,00	0,00	0,00	0,00	28 748 656,00
606	Achats non stockés de matières et fourni	0,00	0,00	0,00	0,00	0,00	0,00	0,00	0,00	295 201,00
611	Contrats de prestations de services	0,00	0,00	0,00	0,00	0,00	0,00	0,00	0,00	2 453 000,00
613	Locations	0,00	0,00	0,00	0,00	0,00	0,00	0,00	0,00	376 000,00
615	Entretien et réparations	0,00	0,00	0,00	0,00	0,00	0,00	0,00	0,00	505 500,00
617	Etudes et recherches	0,00	0,00	0,00	0,00	0,00	0,00	0,00	0,00	38 000,00
618	Divers	0,00	0,00	0,00	0,00	0,00	0,00	0,00	0,00	10 200,00
623	Pub., publications, relations publiques	0,00	0,00	0,00	0,00	0,00	0,00	0,00	0,00	10 000,00
628	Divers	0,00	0,00	0,00	0,00	0,00	0,00	0,00	0,00	55 000,00
633	Impôts, taxes, versements (autre orga.)	0,00	0,00	0,00	0,00	0,00	0,00	0,00	0,00	77 068,00
641	Rémunérations du personnel	0,00	0,00	0,00	0,00	0,00	0,00	0,00	0,00	2 626 992,00
645	Charges sécurité sociale et prévoyance	0,00	0,00	0,00	0,00	0,00	0,00	0,00	0,00	965 847,00
647	Autres charges sociales	0,00	0,00	0,00	0,00	0,00	0,00	0,00	0,00	33 907,00
648	Autres charges de personnel	0,00	0,00	0,00	0,00	0,00	0,00	0,00	0,00	1 941,00
657	Subventions	0,00	0,00	0,00	0,00	0,00	0,00	0,00	0,00	21 300 000,00
RECETTES		0,00	0,00	0,00	0,00	0,00	0,00	0,00	0,00	6 788 000,00
703	Redevances utilisation du domaine	0,00	0,00	0,00	0,00	0,00	0,00	0,00	0,00	6 548 000,00
708	Autres produits	0,00	0,00	0,00	0,00	0,00	0,00	0,00	0,00	240 000,00

(1) Détailler les comptes à trois chiffres.

IV – ANNEXES	IV
ANNEXES PATRIMONIALES – ETAT DE LA DETTE – REPARTITION PAR NATURE DE DETTE	B1.2

B1.2 – REPARTITION PAR NATURE DE DETTE (hors 16449 et 166)

Nature (Pour chaque ligne, indiquer le numéro de contrat)	Emprunts et dettes à l'origine du contrat													
	Organisme prêteur ou chef de file	Date de signature	Date d'émission ou date de mobilisation (1)	Date du premier remboursement	Nominal (2)	Type de taux d'intérêt (3)	Index (4)	Taux initial		Devise	Périodicité des remboursements (6)	Profil d'amortissement (7)	Possibilité de remboursement anticipé O/N	Catégorie d'emprunt (8)
								Niveau de taux (5)	Taux actuariel					
163 Emprunts obligataires (Total)					0,00									
164 Emprunts auprès des établissements financiers (Total)					210 040 769,93									
1641 Emprunts en euros (total)					210 040 769,93									
200501-BP	CREDIT FONCIER DE FRANCE	30/12/2005	30/12/2005	01/12/2006	3 443 000,00	F	Taux fixe à 3.59 %	3,590	3,590	EUR	A	P	O	A-1
200502-revocation du 01/08/2012	DEXIA CL	07/07/2006	07/07/2006	01/07/2007	7 430 000,00	V	(Euribor 12 M-Floor -0.0195 sur Euribor 12 M) + 0.0195	3,550	3,600	EUR	A	C	O	A-1
200602-BP	CAISSE D'EPARGNE	21/12/2006	21/12/2006	25/12/2007	400 000,00	F	Taux fixe à 3.79 %	3,790	3,790	EUR	A	P	O	A-1
2006031	DEXIA CL	16/07/2007	16/07/2007	01/08/2008	4 000 000,00	V	Euribor 12 M-Floor 0 sur Euribor 12 M	4,580	4,650	EUR	A	P	O	A-1
2006032	DEXIA CL	05/12/2006	05/12/2006	01/12/2008	3 500 000,00	F	(Eonia(Postfixé))-Floor -0.02 sur Eonia(Postfixé)) + 0.02	3,590	3,720	EUR	A	P	O	A-1
2006041	CAISSE DES DEPOTS ET CONSIGNATIONS	22/02/2008	22/02/2008	22/02/2009	5 000 000,00	F	Taux fixe à 3.95 %	3,950	3,950	EUR	A	C	O	A-1
2006042	CAISSE DES DEPOTS ET CONSIGNATIONS	29/12/2006	08/10/2008	09/10/2009	6 000 000,00	F	Taux fixe à 4.5 %	4,500	4,500	EUR	A	C	O	A-1
200605 - Tirage 7,5ME	CREDIT FONCIER DE FRANCE	30/12/2011	30/12/2011	30/12/2012	7 500 000,00	F	Taux fixe à 2.58 %	2,580	2,580	EUR	A	C	O	A-1
200703-BP	The Royal Bank of Scotland	28/12/2007	28/12/2007	29/12/2008	3 400 000,00	F	Taux fixe à 3.47 %	3,470	3,570	EUR	A	C	O	A-1
200802	DEXIA CL	19/12/2007	01/12/2008	01/06/2009	4 000 000,00	F	(Eonia(Postfixé))-Floor -0.25 sur Eonia(Postfixé)) + 0.25	3,180	3,290	EUR	S	P	O	A-1
2008031	CREDIT FONCIER DE FRANCE	30/12/2008	30/12/2008	30/03/2009	5 000 000,00	F	Taux fixe à 4.1 %	4,100	4,230	EUR	T	P	O	A-1
2008032	CREDIT FONCIER DE FRANCE	26/11/2008	01/07/2009	01/10/2009	6 900 000,00	F	Taux fixe à 3.42 %	3,420	3,520	EUR	T	P	O	A-1
200804-BP	CAISSE D'EPARGNE	25/12/2008	29/12/2008	25/03/2009	1 700 000,00	V	Euribor 03 M + 0.85	3,870	3,980	EUR	T	P	O	A-1

Dijon Métropole - DM-Bud 01 Principal - BP - 2020

Nature (Pour chaque ligne, indiquer le numéro de contrat)	Emprunts et dettes à l'origine du contrat													
	Organisme prêteur ou chef de file	Date de signature	Date d'émission ou date de mobilisation (1)	Date du premier remboursement	Nominal (2)	Type de taux d'intérêt (3)	Index (4)	Taux initial		Devise	Périodicité des remboursements (6)	Profil d'amortissement (7)	Possibilité de remboursement anticipé O/N	Catégorie d'emprunt (8)
								Niveau de taux (5)	Taux actuariel					
200902	CREDIT AGRICOLE CORPORATE AND INVESTMENT BANK	29/12/2009	29/12/2009	31/12/2010	10 000 000,00	V	(Euribor 03 M-Floor -0.5 sur Euribor 03 M) + 0.5	1,210	1,230	EUR	A	P	O	A-1
200903	DEXIA CL	01/10/2009	01/10/2009	01/01/2010	12 993 128,85	V	(Euribor 03 M-Floor -0.4 sur Euribor 03 M) + 0.4	1,150	1,170	EUR	T	P	O	A-1
200904	CAISSE DES DEPOTS ET CONSIGNATIONS	31/12/2009	31/12/2009	01/03/2010	3 500 000,00	V	(Euribor 03 M)-Floor -0 sur Euribor 03 M	0,710	0,720	EUR	T	C	O	A-1
2010004	SFIL CAFFIL	26/07/2010	24/09/2010	01/01/2011	2 000 000,00	F	Taux fixe à 3.06 %	3,060	3,100	EUR	T	P	O	A-1
2010005	SFIL CAFFIL	26/07/2010	24/09/2010	01/01/2011	1 000 000,00	F	Taux fixe à 3.06 %	3,060	3,100	EUR	T	P	O	A-1
201001	CAISSE DES DEPOTS ET CONSIGNATIONS	30/04/2010	17/05/2010	17/05/2011	10 000 000,00	F	Taux fixe à 2.88 %	2,880	2,880	EUR	A	C	O	A-1
201102	CREDIT AGRICOLE CORPORATE AND INVESTMENT BANK	25/03/2010	25/03/2010	15/06/2012	6 000 000,00	V	(Eonia(Postfixé) + 0.67)-Floor 0 sur Eonia(Postfixé)	2,150	2,180	EUR	X	X	O	A-1
201103	CAISSE DES DEPOTS ET CONSIGNATIONS	30/08/2011	02/09/2011	01/03/2012	7 500 000,00	F	Taux fixe à 2.58 %	2,580	2,580	EUR	S	C	O	A-1
201105	CREDIT MUTUEL	06/03/2012	30/04/2012	31/07/2012	5 000 000,00	F	Taux fixe à 4.46 %	4,460	4,540	EUR	T	P	O	A-1
201106	CAISSE D'EPARGNE	28/11/2011	28/11/2011	01/06/2013	4 000 000,00	F	Taux fixe à 4.51 %	4,510	4,510	EUR	A	P	O	A-1
201108	CREDIT FONCIER DE FRANCE	28/10/2011	28/10/2011	28/10/2012	5 000 000,00	F	Taux fixe à 3.51 %	3,510	3,560	EUR	A	C	O	A-1
201202	SFIL CAFFIL	01/01/2012	29/02/2012	01/06/2012	7 000 000,00	V	(Euribor 03 M + 0.04)-Floor -0.04 sur Euribor 03 M	1,040	1,060	EUR	T	P	O	A-1
201401	SaarLB	29/12/2014	30/09/2015	30/03/2016	9 000 000,00	V	(Euribor 06 M + 0.95)-Floor 0 sur Euribor 06 M	1,000	1,020	EUR	S	C	O	A-1
201501	Westdeutsche Landesbank (France) S.A.	20/12/2015	30/12/2015	30/06/2017	15 000 000,00	V	Euribor 06 M + 0.445	0,470	0,480	EUR	S	C	O	A-1
201502	CREDIT MUTUEL	09/09/2015	01/07/2015	30/09/2015	8 337 757,51	F	Taux fixe à 1.31 %	1,310	1,320	EUR	T	P	O	A-1
201506	BANQUE POPULAIRE	15/11/2006	31/12/2015	08/12/2016	647 883,57	F	Taux fixe à 3.95 %	3,950	3,950	EUR	A	P	O	A-1
201601	CAISSE D'EPARGNE	16/03/2016	16/03/2016	25/06/2016	7 000 000,00	F	Taux fixe à 1.8 %	1,800	1,810	EUR	T	C	O	A-1
201602	CAISSE DES DEPOTS ET CONSIGNATIONS	23/06/2016	20/12/2016	01/08/2017	2 295 000,00	F	Taux fixe à 0 %	0,000	0,000	EUR	A	C	O	A-1
201603	CAISSE DES DEPOTS ET CONSIGNATIONS	09/09/2016	01/08/2017	01/10/2017	1 344 000,00	F	Taux fixe à 0 %	0,000	0,000	EUR	A	C	O	A-1
201701	CREDIT MUTUEL	06/07/2017	31/07/2017	31/10/2017	7 500 000,00	F	Taux fixe à 1.49 %	1,490	1,500	EUR	T	C	O	A-1
201801	CAISSE D'EPARGNE	07/09/2018	31/10/2018	25/03/2019	3 750 000,00	F	Taux fixe à 0.82 %	0,820	0,820	EUR	T	C	O	A-1
201802	CAISSE D'EPARGNE	21/12/2016	21/12/2016	25/03/2019	7 900 000,00	F	Taux fixe à 1.42 %	1,420	1,430	EUR	T	C	O	A-1

Dijon Métropole - DM-Bud 01 Principal - BP - 2020

Nature (Pour chaque ligne, indiquer le numéro de contrat)	Emprunts et dettes à l'origine du contrat													
	Organisme prêteur ou chef de file	Date de signature	Date d'émission ou date de mobilisation (1)	Date du premier remboursement	Nominal (2)	Type de taux d'intérêt (3)	Index (4)	Taux initial		Devise	Périodicité des remboursements (6)	Profil d'amortissement (7)	Possibilité de remboursement anticipé O/N	Catégorie d'emprunt (8)
								Niveau de taux (5)	Taux actuariel					
Saar LB 2017 Tranche A	LANDESBANK SAAR GIROZENTRALE	01/12/2017	28/12/2018	28/12/2019	7 500 000,00	V	(Euribor 06 M + 0.445)-Floor -0.445 sur Euribor 06 M	0,210	0,210	EUR	S	C	O	A-1
Saar LB 2017 Tranche B	LANDESBANK SAAR GIROZENTRALE	01/12/2017	02/01/2019	30/06/2020	7 500 000,00	V	(Euribor 06 M + 0.445)-Floor -0.445 sur Euribor 06 M	0,210	0,210	EUR	S	C	O	A-1
1643 Emprunts en devises (total)					0,00									
16441 Emprunts assortis d'une option de tirage sur ligne de trésorerie (total)					0,00									
165 Dépôts et cautionnements reçus (Total)					0,00									
167 Emprunts et dettes assortis de conditions particulières (Total)					0,00									
1671 Avances consolidées du Trésor (total)					0,00									
1672 Emprunts sur comptes spéciaux du Trésor (total)					0,00									
1675 Dettes pour METP et PPP (total)					0,00									
1676 Dettes envers locataires-acquéreurs (total)					0,00									
1678 Autres emprunts et dettes (total)					0,00									
168 Emprunts et dettes assimilés (Total)					45 000,00									
1681 Autres emprunts (total)					45 000,00									
200303	Caisse Allocations Familiales	01/12/2005	01/12/2005	01/09/2006	45 000,00	F	Taux fixe à 0 %	0,000	0,000	EUR	A	C	O	A-1
1682 Bons à moyen terme négociables (total)					0,00									

Dijon Métropole - DM-Bud 01 Principal - BP - 2020

Nature (Pour chaque ligne, indiquer le numéro de contrat)	Emprunts et dettes à l'origine du contrat													
	Organisme prêteur ou chef de file	Date de signature	Date d'émission ou date de mobilisation (1)	Date du premier remboursement	Nominal (2)	Type de taux d'intérêt (3)	Index (4)	Taux initial		Devise	Périodicité des remboursements (6)	Profil d'amortissement (7)	Possibilité de remboursement anticipé O/N	Catégorie d'emprunt (8)
								Niveau de taux (5)	Taux actuariel					
1687 Autres dettes (total)					0,00									
Total général					210 085 769,93									

(1) Si un emprunt donne lieu à plusieurs mobilisations, indiquer la date de la première mobilisation.

(2) Nominal : montant emprunté à l'origine.

(3) Type de taux d'intérêt : F : fixe ; V : variable simple ; C : complexe (c'est-à-dire un taux variable qui n'est pas seulement défini comme la simple addition d'un taux usuel de référence et d'une marge exprimée en point de pourcentage).

(4) Mentionner le ou les types d'index (ex : Euribor 3 mois).

(5) Indiquer le niveau de taux à l'origine du contrat.

(6) Indiquer la périodicité des remboursements : A : annuelle ; M : mensuelle, B : bimestrielle, S : semestrielle, T : trimestrielle, X autre.

(7) Indiquer C pour amortissement constant, P pour amortissement progressif, F pour *in fine*, X pour autres à préciser.

(8) Catégorie d'emprunt à l'origine. Exemple A-1 (cf. la classification des emprunts suivant la typologie de la circulaire IOCB1015077C du 25 juin 2010 sur les produits financiers offerts aux collectivités territoriales).

IV – ANNEXES	IV
ANNEXES PATRIMONIALES – ETAT DE LA DETTE – REPARTITION PAR NATURE DE DETTE	B1.2

B1.2 – REPARTITION PAR NATURE DE DETTE (hors 16449 et 166) (suite)

Nature (Pour chaque ligne, indiquer le numéro de contrat)	Emprunts et dettes au 01/01/N											
	Couverture ? O/N (10)	Montant couvert	Catégorie d'emprunt après couverture éventuelle (11)	Capital restant dû au 01/01/N	Durée résiduelle (en années)	Taux d'intérêt			Annuité de l'exercice			ICNE de l'exercice
						Type de taux (12)	Index (13)	Niveau de taux d'intérêt à la date de vote du budget (14)	Capital	Charges d'intérêt (15)	Intérêts perçus (le cas échéant) (16)	
163 Emprunts obligataires (Total)		0,00		0,00					0,00	0,00	0,00	0,00
164 Emprunts auprès des établissements financiers (Total)		5 072 276,34		122 326 128,48					13 215 619,10	1 563 888,70	-2 654,96	314 211,87
1641 Emprunts en euros (total)		5 072 276,34		122 326 128,48					13 215 619,10	1 563 888,70	-2 654,96	314 211,87
200501-BP	N	0,00	A-1	290 428,88	0,92	F	Taux fixe à 3.59 %	3,590	290 428,88	10 426,40	0,00	0,00
200502-revocation du 01/08/2012	N	0,00	A-1	530 714,23	0,50	V	(TAM(Postfixé) + 0.0595)-Floor -0.0595 sur TAM(Postfixé)	0,000	530 714,23	0,00	0,00	0,00
200602-BP	N	0,00	A-1	67 064,11	1,98	F	Taux fixe à 3.79 %	3,790	32 908,44	2 541,73	0,00	21,28
2006031	N	0,00	A-1	1 028 056,24	2,58	V	(Euribor 01 M)-Floor -0 sur Euribor 01 M	0,000	327 452,38	0,00	0,00	0,00
2006032	O	901 159,53	A-1	901 159,53	2,92	F	Taux fixe à 4.775 %	4,930	286 932,02	43 628,01	-2 654,96	0,00
2006041	N	0,00	A-1	2 250 000,00	8,14	F	Taux fixe à 3.95 %	3,950	250 000,00	88 875,00	0,00	67 560,11
2006042	N	0,00	A-1	2 700 000,00	8,77	F	Taux fixe à 4.5 %	4,500	300 000,00	121 500,00	0,00	24 558,90
200605 - Tirage 7,5ME	N	0,00	A-1	3 500 000,00	7,00	F	Taux fixe à 2.58 %	2,580	500 000,00	90 300,00	0,00	212,05
200703-BP	N	0,00	A-1	1 360 000,00	7,99	F	Taux fixe à 4.36 %	4,500	170 000,00	59 954,84	0,00	432,37
200802	N	0,00	A-1	1 370 288,95	3,92	V	(Euribor 01 M)-Floor -0 sur Euribor 01 M	0,000	317 628,01	0,00	0,00	0,00

Dijon Métropole - DM-Bud 01 Principal - BP - 2020

Nature (Pour chaque ligne, indiquer le numéro de contrat)	Emprunts et dettes au 01/01/N											ICNE de l'exercice
	Couverture ? O/N (10)	Montant couvert	Catégorie d'emprunt après couverture éventuelle (11)	Capital restant dû au 01/01/N	Durée résiduelle (en années)	Taux d'intérêt			Annuité de l'exercice			
						Type de taux (12)	Index (13)	Niveau de taux d'intérêt à la date de vote du budget (14)	Capital	Charges d'intérêt (15)	Intérêts perçus (le cas échéant) (16)	
2008031	N	0,00	A-1	1 676 036,60	4,00	V	(Euribor 03 M-Floor -0.45 sur Euribor 03 M) + 0.45	0,030	391 317,19	172,04	0,00	0,00
2008032	N	0,00	A-1	4 125 382,12	9,50	V	(Euribor 03 M-Floor -0.45 sur Euribor 03 M) + 0.45	0,040	345 169,36	790,38	0,00	0,00
200804-BP	N	0,00	A-1	927 097,22	8,98	V	Euribor 03 M + 0.7	0,290	87 871,96	2 334,69	0,00	34,25
200902	O	4 171 116,81	A-1	4 171 117,00	5,00	V	Cap à 4 désactivant à 6.5 sur Euribor 03 M-Floor 1.505 sur Euribor 03 M	1,970	754 867,00	85 012,35	0,00	0,00
200903	N	0,00	A-1	4 917 756,86	5,50	V	(Euribor 03 M-Floor -0.5 sur Euribor 03 M) + 0.5	0,080	878 890,45	3 192,78	0,00	402,25
200904	N	0,00	A-1	1 166 666,80	4,92	V	(Euribor 03 M)-Floor -0 sur Euribor 03 M	0,000	233 333,32	0,00	0,00	0,00
2010004	N	0,00	A-1	910 946,85	5,75	F	Taux fixe à 3.06 %	3,100	140 493,56	26 273,04	0,00	5 829,91
2010005	N	0,00	A-1	455 473,62	5,75	F	Taux fixe à 3.06 %	3,100	70 246,75	13 136,53	0,00	2 914,96
201001	N	0,00	A-1	3 999 999,97	5,38	F	Taux fixe à 2.88 %	2,880	666 666,67	115 200,00	0,00	59 967,12
201102	N	0,00	A-1	3 352 120,00	6,54	V	(Euribor 03 M + 0.38)-Floor -0.38 sur Euribor 03 M	0,000	410 840,00	0,00	0,00	0,00
201103	N	0,00	A-1	4 500 000,00	11,67	F	Taux fixe à 2.58 %	2,580	375 000,00	112 957,31	0,00	35 346,47
201105	N	0,00	A-1	2 912 018,73	7,33	F	Taux fixe à 4.46 %	4,540	334 630,39	124 331,05	0,00	19 054,46
201106	N	0,00	A-1	2 457 357,41	7,42	F	Taux fixe à 4.51 %	4,510	261 884,52	110 826,82	0,00	57 781,84
201108	N	0,00	A-1	3 000 000,00	11,82	F	Taux fixe à 3.51 %	3,560	250 000,00	107 055,00	0,00	17 160,00

Dijon Métropole - DM-Bud 01 Principal - BP - 2020

Nature (Pour chaque ligne, indiquer le numéro de contrat)	Emprunts et dettes au 01/01/N											
	Couverture ? O/N (10)	Montant couvert	Catégorie d'emprunt après couverture éventuelle (11)	Capital restant dû au 01/01/N	Durée résiduelle (en années)	Taux d'intérêt			Annuité de l'exercice			ICNE de l'exercice
						Type de taux (12)	Index (13)	Niveau de taux d'intérêt à la date de vote du budget (14)	Capital	Charges d'intérêt (15)	Intérêts perçus (le cas échéant) (16)	
201202	N	0,00	A-1	4 461 988,28	12,17	V	(Euribor 01 M-Floor -0.04 sur Euribor 01 M) + 0.04	0,000	342 929,33	0,00	0,00	0,00
201401	N	0,00	A-1	6 600 000,00	10,75	V	Euribor 06 M + 0.5	0,130	600 000,00	8 266,48	0,00	1 788,33
201501	N	0,00	A-1	12 000 000,00	12,00	V	Euribor 06 M + 0.445	0,090	1 000 000,00	9 181,80	0,00	21,56
201502	N	0,00	A-1	4 720 369,64	5,50	F	Taux fixe à 1.31 %	1,320	833 187,76	57 754,96	0,00	0,00
201506	N	0,00	A-1	521 411,60	11,94	F	Taux fixe à 3.95 %	3,950	34 800,72	20 595,76	0,00	1 211,19
201601	N	0,00	A-1	5 687 500,00	16,23	F	Taux fixe à 1.8 %	1,810	350 000,00	100 012,50	0,00	1 601,25
201602	N	0,00	A-1	1 950 750,00	16,58	F	Taux fixe à 0 %	0,000	114 750,00	0,00	0,00	0,00
201603	N	0,00	A-1	1 142 400,00	16,75	F	Taux fixe à 0 %	0,000	67 200,00	0,00	0,00	0,00
201701	N	0,00	A-1	6 825 000,00	22,58	F	Taux fixe à 1.49 %	1,500	300 000,00	100 016,25	0,00	16 115,68
201801	N	0,00	A-1	3 416 666,68	10,23	F	Taux fixe à 0.82 %	0,820	333 333,32	26 991,67	0,00	421,39
201802	N	0,00	A-1	7 617 857,16	26,98	F	Taux fixe à 1.42 %	1,430	282 142,84	106 671,16	0,00	1 736,12
Saar LB 2017 Tranche A	N	0,00	A-1	7 312 500,00	19,49	V	(Euribor 06 M + 0.445)-Floor -0.445 sur Euribor 06 M	0,090	375 000,00	5 634,49	0,00	40,38
Saar LB 2017 Tranche B	N	0,00	A-1	7 500 000,00	20,00	V	(Euribor 06 M + 0.445)-Floor -0.445 sur Euribor 06 M	0,210	375 000,00	10 255,66	0,00	0,00
1643 Emprunts en devises (total)		0,00		0,00					0,00	0,00	0,00	0,00
16441 Emprunts assortis d'une option de tirage sur ligne de trésorerie (total) (9)		0,00		0,00					0,00	0,00	0,00	0,00
165 Dépôts et cautionnements reçus (Total)		0,00		0,00					0,00	0,00	0,00	0,00
167 Emprunts et dettes assortis de conditions particulières (Total)		0,00		0,00					0,00	0,00	0,00	0,00

Dijon Métropole - DM-Bud 01 Principal - BP - 2020

Nature (Pour chaque ligne, indiquer le numéro de contrat)	Emprunts et dettes au 01/01/N											
	Couverture ? O/N (10)	Montant couvert	Catégorie d'emprunt après couverture éventuelle (11)	Capital restant dû au 01/01/N	Durée résiduelle (en années)	Taux d'intérêt			Annuité de l'exercice			ICNE de l'exercice
						Type de taux (12)	Index (13)	Niveau de taux d'intérêt à la date de vote du budget (14)	Capital	Charges d'intérêt (15)	Intérêts perçus (le cas échéant) (16)	
1671 Avances consolidées du Trésor (total)		0,00		0,00					0,00	0,00	0,00	0,00
1672 Emprunts sur comptes spéciaux (total)		0,00		0,00					0,00	0,00	0,00	0,00
1675 Dettes pour METP et PPP (total)		0,00		0,00					0,00	0,00	0,00	0,00
1676 Dettes envers locataires-acquéreurs (total)		0,00		0,00					0,00	0,00	0,00	0,00
1678 Autres emprunts et dettes (total)		0,00		0,00					0,00	0,00	0,00	0,00
168 Emprunts et dettes assimilés (Total)		0,00		3 000,00					3 000,00	0,00	0,00	0,00
1681 Autres emprunts (total)		0,00		3 000,00					3 000,00	0,00	0,00	0,00
200303	N	0,00	A-1	3 000,00	0,67	F	Taux fixe à 0 %	0,000	3 000,00	0,00	0,00	0,00
1682 Bons à moyen terme négociables (total)		0,00		0,00					0,00	0,00	0,00	0,00
1687 Autres dettes (total)		0,00		0,00					0,00	0,00	0,00	0,00
Total général		5 072 276,34		122 329 128,48					13 218 619,10	1 563 888,70	-2 654,96	314 211,87

(9) S'agissant des emprunts assortis d'une ligne de trésorerie, il faut faire ressortir le remboursement du capital de la dette prévue pour l'exercice correspondant au véritable endettement.

(10) Si l'emprunt est soumis à couverture, il convient de compléter le tableau « détail des opérations de couverture ».

(11) Catégorie d'emprunt. Exemple A-1 (cf. la classification des emprunts suivant la typologie de la circulaire IOCB1015077C du 25 juin 2010 sur les produits financiers offerts aux collectivités territoriales).

(12) Type de taux d'intérêt après opérations de couverture : F : fixe ; V : variable simple ; C : complexe (c'est-à-dire un taux variable qui n'est pas seulement défini comme la simple addition d'un taux usuel de référence et d'une marge exprimée en point de pourcentage).

(13) Mentionner l'index en cours au 01/01/N après opérations de couverture.

(14) Taux après opérations de couverture éventuelles. Pour les emprunts à taux variable, indiquer le niveau à la date de vote du budget.

(15) Il s'agit des intérêts dus au titre du contrat initial et comptabilisés à l'article 66111 « Intérêts réglés à l'échéance » (intérêts décaissés) et intérêts éventuels dus au titre du contrat d'échange éventuel et comptabilisés à l'article 668.

(16) Indiquer les intérêts éventuellement reçus au titre du contrat d'échange éventuel et comptabilisés au 768.

IV – ANNEXES	IV
ANNEXES PATRIMONIALES – ETAT DE LA DETTE – TYPOLOGIE DE LA REPARTITION DE L'ENCOURS	B1.4

B1.4 – TYPOLOGIE DE LA REPARTITION DE L'ENCOURS (1)

Indices sous-jacents		(1) Indices zone euro	(2) Indices inflation française ou zone euro ou écart entre ces indices	(3) Ecart d'indices zone euro	(4) Indices hors zone euro et écarts d'indices dont l'un est un indice hors zone euro	(5) Ecart d'indices hors zone euro	(6) Autres indices
(A) Taux fixe simple. Taux variable simple. Echange de taux fixe contre taux variable ou inversement. Echange de taux structuré contre taux variable ou taux fixe (sens unique). Taux variable simple plafonné (cap) ou encadré (tunnel)	Nombre de produits	38	0	0	0	0	
	% de l'encours	99,99	0,00	0,00	0,00	0,00	
	Montant en euros	122 329 128,48	0,00	0,00	0,00	0,00	
(B) Barrière simple. Pas d'effet de levier	Nombre de produits	0	0	0	0	0	
	% de l'encours	0,00	0,00	0,00	0,00	0,00	
	Montant en euros	0,00	0,00	0,00	0,00	0,00	
(C) Option d'échange (swaption)	Nombre de produits	0	0	0	0	0	
	% de l'encours	0,00	0,00	0,00	0,00	0,00	
	Montant en euros	0,00	0,00	0,00	0,00	0,00	
(D) Multiplicateur jusqu'à 3 ; multiplicateur jusqu'à 5 capé	Nombre de produits	0	0	0	0	0	
	% de l'encours	0,00	0,00	0,00	0,00	0,00	
	Montant en euros	0,00	0,00	0,00	0,00	0,00	
(E) Multiplicateur jusqu'à 5	Nombre de produits	0	0	0	0	0	
	% de l'encours	0,00	0,00	0,00	0,00	0,00	
	Montant en euros	0,00	0,00	0,00	0,00	0,00	
(F) Autres types de structures	Nombre de produits						0
	% de l'encours						0,00
	Montant en euros						0,00

(1) Cette annexe retrace le stock de dette au 01/01/N après opérations de couverture éventuelles.

IV – ANNEXES	IV
ANNEXES PATRIMONIALES – ETAT DE LA DETTE – DETAIL DES OPERATIONS DE COUVERTURE	B1.5

B1.5 – DETAIL DES OPERATIONS DE COUVERTURE (1)

Instruments de couverture (Pour chaque ligne, indiquer le numéro de contrat)	Emprunt couvert			Instrument de couverture									
	Référence de l'emprunt couvert	Capital restant dû au 01/01/N	Date de fin du contrat	Organisme co-contractant	Type de couverture (3)	Nature de la couverture (change ou taux)	Notionnel de l'instrument de couverture	Date de début du contrat	Date de fin du contrat	Périodicité de règlement des intérêts (4)	Montant des commissions diverses	Primes éventuelles	
												Primes payées pour l'achat d'option	Primes reçues pour la vente d'option
Taux fixe (total)		901 159,53					901 159,53				0,00	0,00	0,00
swap - 200802 REAM	2006032	901 159,53	01/12/2022	The Royal Bank of Canada	swap	taux	901 159,53	01/12/2008	01/12/2022		0,00	0,00	0,00
Taux variable simple (total)		4 171 117,00					4 171 117,00				0,00	0,00	0,00
2538442M / SW75/10	200902	4 171 117,00	30/12/2021	NATIXIS	option	taux	4 171 117,00	06/12/2010	30/12/2021		0,00	0,00	0,00
Taux complexe (total) (2)		0,00					0,00				0,00	0,00	0,00
Total		5 072 276,53					5 072 276,53				0,00	0,00	0,00

(1) Si un instrument couvre plusieurs emprunts, distinguer une ligne par emprunt couvert.

(2) Il s'agit d'un taux variable qui n'est pas défini comme la simple addition d'un taux usuel de référence et d'une marge exprimée en point de pourcentage.

(3) Indiquer s'il s'agit d'un *swap*, d'une option (*cap*, *floor*, *tunnel*, *swaption*).

(4) Indiquer la périodicité de règlement des intérêts : A : annuelle, M : mensuelle, B : bimestrielle, S : semestrielle, T : trimestrielle, X : autre.

IV – ANNEXES	IV
ANNEXES PATRIMONIALES – ETAT DE LA DETTE – DETAIL DES OPERATIONS DE COUVERTURE	B1.5

B1.5 – DETAIL DES OPERATIONS DE COUVERTURE (1) (suite)

Instruments de couverture (Pour chaque ligne, indiquer le numéro de contrat)	Effet de l'instrument de couverture								
	Référence de l'emprunt couvert	Taux payé		Taux reçu (7)		Charges et produits constatés depuis l'origine du contrat		Catégorie d'emprunt (8)	
		Index (5)	Niveau de taux (6)	Index	Niveau de taux	Charges c/668	Produits c/768	Avant opération de couverture	Après opération de couverture
Taux fixe (total)						1 283 824,31	304 990,24		
swap - 200802 REAM	2006032	Taux fixe à 4.775 %	4,933	Euribor 12 M	-0,295	1 283 824,31	304 990,24	A-1	A-1
Taux variable simple (total)						949 888,28	0,00		
2538442M / SW75/10	200902	Cap à 4 désactivant à 6.5 sur Euribor 03 M-Floor 1.505 sur Euribor 03 M	1,965	Taux fixe à 0 %	0,000	949 888,28	0,00	A-1	A-1
Taux complexe (total) (2)						0,00	0,00		
Total						2 233 712,59	304 990,24		

(5) Indiquer l'index utilisé ou la formule de taux.

(6) Pour les emprunts à taux variable, indiquer le niveau à la date de vote du budget.

(7) A compléter si l'instrument de couverture est un *swap*.

(8) Catégorie d'emprunt. Exemple A-1 (cf. la classification des emprunts suivant la typologie de la circulaire IOCB1015077C du 25 juin 2010 sur les produits financiers offerts aux collectivités territoriales).

IV – ANNEXES	IV
ANNEXES PATRIMONIALES – METHODES UTILISEES POUR LES AMORTISSEMENTS	B2

METHODES UTILISEES POUR LES AMORTISSEMENTS

Procédure d'amortissement (linéaire, dégressif, variable)	CHOIX DE L'ASSEMBLEE	Durée (en années)	Délibération du
	Biens de faible valeur - Seuil unitaire en deçà duquel les immobilisations de peu de valeur s'amortissent sur un an : 800 €		20/09/2018
	Catégories de biens amortis		
L	Immobilisations incorporelles (dont logiciel) 2051	5	19/12/2019
L	Frais d'études et frais d'insertion non suivis de réalisation (2031/2033)	5	19/12/2019
L	Frais de recherche et développement (2032)	5	19/12/2019
L	Frais d'études, d'élaboration, de modification et de révision des documents d'urbanisme (202)	10	19/12/2019
L	Autres immobilisations incorporelles (208)	10	19/12/2019
L	Matériel de bureau et mobilier (21848/217848)	10	19/12/2019
L	Gros équipements d'atelier et de garage (2158/215738/2175738/2188/21788)	10	19/12/2019
L	Matériel et outillages (21568/2158/2188/21788/2152/21752)	5	19/12/2019
L	Matériels informatique (217838/21838/2188/21788)	5	19/12/2019
L	Autre immobilisations corporelles (2188/21568/2258/2281/2288)	10	19/12/2019
L	Pièces mécaniques subissant de fortes contraintes techniques (2152/2158/21752)	3	19/12/2019
L	Véhic. motorisés légers (voitures, 2 roues) et véhic. non motorisés (bicyclette) (217828/21828)	10	19/12/2019
L	Véhicules motorisés lourds avec amgts (camions et véhicules industriels) (2158.../215731/21828)	12	19/12/2019
L	Bacs de collecte des ordures ménagères, quelque soit leur valeur unitaire (2158)	5	19/12/2019
L	Agencements et aménagements de terrains (2128/21728)	30	19/12/2019
L	Plantations (2121/21721)	20	19/12/2019
L	Construction de bâtiments et locaux (2131.../21328/2138/21728/217314/21735/21738)	30	19/12/2019
L	Bâtiment Usine d'Incinération des Ordures Ménagères (21318)	30	19/12/2019
L	Construction sur sol d'autrui (2141/2148) - amort. sur durée bail ou conv., sinon trente ans	0	19/12/2019
L	Installation de voirie (2152/21752/2175/215331/21351/21758)	15	19/12/2019
L	Subventions versées finançant des biens mobiliers, du matériel ou des études	5	19/12/2019
L	Subventions versées finançant des biens immobiliers ou des installations (2041/2042/2044)	30	19/12/2019
L	Subventions versées finançant des projets d'infrastructures d'intérêt national (2041)	40	19/12/2019
L	Subv. finançant aides à l'invest. des entrep. ne relevant d'aucune des trois catég. ci-dessus (2042)	5	19/12/2019

IV – ANNEXES	IV
ANNEXES PATRIMONIALES – ETALEMENT DES PROVISIONS	B3.2

B3.2 – ETALEMENT DES PROVISIONS (1)

Nature de la provision	Objet	Montant total de la provision à constituer	Durée	Montant des provisions constituées au 01/01/N	Provision constituée au titre de l'exercice	Montant restant à provisionner
Provision pour risques	Centre de tri des déchets recyclables - provision pour risques	4 000 000,00	0	0,00	4 000 000,00	0,00

(1) Il s'agit des provisions figurant dans le tableau précédent « Etat des provisions » qui font l'objet d'un étalement, conformément aux dispositions législatives et réglementaires applicables à la collectivité.

IV – ANNEXES	IV
ANNEXES PATRIMONIALES – DETAIL DES OPERATIONS POUR COMPTE DE TIERS	B5

CHAPITRE D'OPERATIONS POUR COMPTE DE TIERS (Détail) (1)

N° opération : 0002	Intitulé de l'opération : Opérations de voirie - recettes			Date de la délibération : 20/12/2018
	Pour mémoire réalisations cumulées au 01/01/N (2)	RAR N-1 (3)	Nouveaux crédits votés	Total (4)
DEPENSES (a)	0,00	0,00	0,00	0,00
<i>040 Travaux réalisés par le personnel du mandataire (contrepartie 791)</i>	0,00	0,00	0,00	0,00
<i>041 Opérations d'ordre à l'intérieur de la section</i>	0,00	0,00	0,00	0,00
Annulations sur dépenses (c) (6)	0,00	0,00	0,00	0,00
Dépenses nettes (a – c)	0,00	0,00	0,00	0,00
RECETTES (b)	0,00	0,00	715 000,00	715 000,00
45820002 Financement par le mandant et par d'autres tiers (7)	0,00	0,00	715 000,00	715 000,00
<i>040 Financement par le mandataire (contrepartie 6742)</i>	0,00	0,00	0,00	0,00
<i>041 Financement par emprunt à la charge du tiers (contrepartie 2763)</i>	0,00	0,00	0,00	0,00
Annulations sur recettes (d) (6)	0,00	0,00	0,00	0,00
Recettes nettes (b - d)	0,00	0,00	715 000,00	715 000,00

(1) Ouvrir un cadre par opération pour compte de tiers.

(2) Ensemble des réalisations connues (hors restes à réaliser).

(3) A remplir uniquement en cas de reprise des résultats de l'exercice précédent, soit après le vote du compte administratif, soit en cas de reprise anticipée des résultats.

(4) Total = Restes à réaliser N-1 + Nouveaux crédits votés.

(5) Inscrire le chapitre et la nature des travaux.

(6) Le chapitre 45 doit être détaillé conformément au plan de comptes, tant en dépenses qu'en recettes.

(7) Indiquer le chapitre.

IV – ANNEXES	IV
ANNEXES PATRIMONIALES – ETAT DES PRETS	B6

Prêts (compte 274)

Bénéficiaires	Date de la délibération	Encours restant dû au 01/01/N	Montant de l'annuité à recouvrer		ICNE de l'exercice
			Capital	Intérêts	
Assortis d'intérêts (total)		0,00	0,00	0,00	0,00
Non assortis d'intérêts (total)		15 550 000,00	0,00		
SPLAAD - SPL Aménagement de l'Agglomération Dijonnaise - Ecoparc Dijon-Bourgogne	27/06/2013	2 000 000,00	0,00		
SPLAAD - SPL Aménagement de l'Agglomération Dijonnaise - Ecoparc Dijon-Bourgogne	26/06/2014	5 000 000,00	0,00		
SPLAAD - SPL Aménagement de l'Agglomération Dijonnaise - Parc d'activités Beauregard	25/06/2015	1 200 000,00	0,00		
SPLAAD - SPL Aménagement de l'Agglomération Dijonnaise - Parc d'activités Beauregard	24/03/2016	1 000 000,00	0,00		
SPLAAD - SPL Aménagement de l'Agglomération Dijonnaise - Parc d'activités Beauregard	22/12/2016	3 350 000,00	0,00		
SPLAAD - SPL Aménagement de l'Agglomération Dijonnaise - Parc d'activités Beauregard	21/12/2017	500 000,00	0,00		
SPLAAD - SPL Aménagement de l'Agglomération Dijonnaise - Parc d'activités Beauregard	20/12/2018	500 000,00	0,00		
SPLAAD - SPL Aménagement de l'Agglomération Dijonnaise - Ecopôle Valmy	27/06/2013	1 000 000,00	0,00		
SPLAAD - SPL Aménagement de l'Agglomération Dijonnaise - Ecopôle Valmy	18/12/2014	1 000 000,00	0,00		
SMADL - Syndicat mixte de l'aéroport de Dijon-Longvic	19/12/2019	0,00	0,00		

IV – ANNEXES	IV
ANNEXES PATRIMONIALES – EMPRUNTS GARANTIS	B7.1

B7.1 – ETAT DES EMPRUNTS GARANTIS

Désignation du bénéficiaire	Année de mobilisation et profil d'amortissement de l'emprunt (1)		Objet de l'emprunt garanti	Organisme prêteur ou chef de file	Montant initial	Capital restant dû au 01/01/N	Durée résiduelle	Périodicité des remboursements (2)	Taux initial			Taux à la date de vote du budget (6)			Catégorie d'emprunt (7)	Indices ou devises pouvant modifier l'emprunt	Annuité garantie au cours de l'exercice	
	Année	Profil							Taux (3)	Index (4)	Taux actuariel (5)	Taux (3)	Index (4)	Niveau de taux			En intérêts (8)	En capital
Total des emprunts contractés par des collectivités ou des EP (hors logements sociaux)					0,00	0,00										0,00	0,00	
Total des emprunts autres que ceux contractés par des collectivités ou des EP (hors logements sociaux)					6 400 000,00	6 400 000,00										26 250,00	0,00	
SPLAAD.	2018	F		CE	2 400 000,00	2 400 000,00	1,57	X	X	Taux fixe à 1.35 %	1,350	X	Taux fixe à 1.35 %	1,350	A-1	EUR	10 125,00	0,00
SPLAAD.	2017	F		LBP	4 000 000,00	4 000 000,00	6,00	X	X	Taux fixe à 1.25 %	1,250	X	Taux fixe à 1.25 %	1,250	A-1	EUR	16 125,00	0,00
Total des emprunts contractés pour des opérations de logement social					706 171 950,03	616 839 602,35										6 423 325,70	16 712 366,35	
ADOMA	2014	P		CDC	24 586,00	21 872,80	34,08	A	V	Livret A + (-0.2)	1,050	V	Livret A + (-0.2)	0,300	A-1	EUR	65,62	568,43
CDC HABITAT SOCIAL	2007	P	Avenue Albert 1er	CDC	30 557,00	23 238,39	22,50	A	V	Livret A + 1	3,750	V	Livret A + 1	1,500	A-1	EUR	348,58	829,33
CDC HABITAT SOCIAL	2007	P	Avenue Albert 1er	CDC	476 937,98	415 668,35	37,50	A	V	Livret A + 1	3,750	V	Livret A + 1	1,500	A-1	EUR	4 572,61	7 793,73
CDC HABITAT SOCIAL	2007	P	Rue Armand Thibault	CDC	730 500,00	520 548,42	17,50	A	V	Livret A + 1.5	4,250	V	Livret A + 1.5	2,000	A-1	EUR	10 410,97	23 777,19
CDC HABITAT SOCIAL	2007	P	Avenue Albert 1er	CDC	23 579,00	17 101,17	22,50	A	V	Livret A	2,750	V	Livret A	0,500	A-1	EUR	85,51	684,02

Désignation du bénéficiaire	Année de mobilisation et profil d'amortissement de l'emprunt (1)		Objet de l'emprunt garanti	Organisme prêteur ou chef de file	Montant initial	Capital restant dû au 01/01/N	Durée résiduelle	Périodicité des remboursements (2)	Taux initial			Taux à la date de vote du budget (6)			Catégorie d'emprunt (7)	Indices ou devises pouvant modifier l'emprunt	Annuité garantie au cours de l'exercice	
	Année	Profil							Taux (3)	Index (4)	Taux actuariel (5)	Taux (3)	Index (4)	Niveau de taux			En intérêts (8)	En capital
CDC HABITAT SOCIAL	2007	P	Avenue Albert 1er	CDC	95 361,00	79 693,22	37,50	A	V	Livret A	2,750	V	Livret A	0,500	A-1	EUR	326,08	1 820,32
CDC HABITAT SOCIAL	2008	P	Marie Galante Dijon	CDC	1 120 143,00	890 406,20	28,17	A	V	Livret A + 1	4,500	V	Livret A + 1	1,500	A-1	EUR	13 356,09	23 831,04
CDC HABITAT SOCIAL	2008	P	rue Granville Dijon	CDC	263 808,00	231 062,95	38,17	A	V	Livret A + 1	4,500	V	Livret A + 1	1,500	A-1	EUR	3 465,94	4 180,85
CDC HABITAT SOCIAL	2008	P	Hauts de Pouilly Dijon	CDC	91 690,00	76 662,19	38,17	A	V	Livret A + (-0.2)	3,300	V	Livret A + (-0.2)	0,300	A-1	EUR	229,99	1 767,79
CDC HABITAT SOCIAL	2008	P	Opération globalisée	CDC	1 774 869,00	1 442 209,08	28,17	A	V	Livret A + 0.8	4,300	V	Livret A + 0.8	1,300	A-1	EUR	18 748,72	39 766,85
CDC HABITAT SOCIAL	2008	P	Opération globalisée	CDC	1 370 464,00	1 191 977,46	38,17	A	V	Livret A + 0.8	4,300	V	Livret A + 0.8	1,300	A-1	EUR	15 495,71	22 480,04
CDC HABITAT SOCIAL	2008	P	Opération globalisée	CDC	1 245 296,00	969 798,32	28,17	A	V	Livret A + (-0.2)	3,300	V	Livret A + (-0.2)	0,300	A-1	EUR	2 909,39	30 936,93
CDC HABITAT SOCIAL	2008	P	av. de la Concorde Dijon	CDC	594 778,00	417 895,31	23,75	A	V	Livret A + (-0.7)	3,300	V	Livret A + (-0.7)	-0,200	A-1	EUR	-835,79	17 312,39
CDC HABITAT SOCIAL	2008	P	Opération globalisée	CDC	2 696 532,47	2 051 498,83	23,75	A	V	Livret A + 0.6	4,600	V	Livret A + 0.6	1,100	A-1	EUR	22 566,49	72 948,69
CDC HABITAT SOCIAL	2008	P	Opération globalisée	CDC	522 620,00	449 468,11	38,75	A	V	Livret A + 0.6	4,600	V	Livret A + 0.6	1,100	A-1	EUR	4 944,15	8 831,78
CDC HABITAT SOCIAL	2008	P		CDC	347 603,00	230 329,18	18,92	A	V	Livret A + 1.13	5,130	V	Livret A + 1.13	1,630	A-1	EUR	3 754,37	13 641,73
CDC HABITAT SOCIAL	2008	P		CDC	770 800,00	595 152,02	38,92	A	V	Livret A + 1.13	5,130	V	Livret A + 1.13	1,630	A-1	EUR	9 700,98	21 086,84
CDC HABITAT SOCIAL	2008	P		CDC	205 680,00	134 039,45	18,92	A	V	Livret A + 0.6	4,600	V	Livret A + 0.6	1,100	A-1	EUR	1 474,43	8 195,71
CDC HABITAT SOCIAL	2008	P	Le Britania Dijon	CDC	625 938,00	502 445,99	28,92	A	V	Livret A + 0.6	4,600	V	Livret A + 0.6	1,100	A-1	EUR	5 526,91	14 270,17
CDC HABITAT SOCIAL	2008	P	Le Britania Dijon	CDC	164 170,00	125 607,72	38,92	A	V	Livret A + 0.6	4,600	V	Livret A + 0.6	1,100	A-1	EUR	1 381,68	2 468,12
CDC HABITAT SOCIAL	2008	P	rue des Huches Quetigny	CDC	630 000,00	311 254,47	8,92	A	V	Livret A + 0.25	4,250	V	Livret A + 0.25	0,750	A-1	EUR	2 334,41	33 223,42
CDC HABITAT SOCIAL	2009	P	Chèvre Morte Talant	CDC	97 834,00	79 937,36	39,25	A	V	Livret A + (-0.2)	2,300	V	Livret A + (-0.2)	0,300	A-1	EUR	239,81	2 342,16
CDC HABITAT SOCIAL	2009	P	Opération globalisée	CDC	4 144 497,00	3 280 211,10	29,25	A	V	Livret A + 0.6	3,100	V	Livret A + 0.6	1,100	A-1	EUR	36 082,32	112 351,04
CDC HABITAT SOCIAL	2009	P	Opération globalisée	CDC	1 187 335,00	996 200,54	39,25	A	V	Livret A + 0.6	3,100	V	Livret A + 0.6	1,100	A-1	EUR	10 958,21	26 334,65
CDC HABITAT SOCIAL	2009	P	Opération globalisée	CDC	580 071,00	445 476,22	29,25	A	V	Livret A + (-0.2)	2,300	V	Livret A + (-0.2)	0,300	A-1	EUR	1 336,43	16 637,85

Désignation du bénéficiaire	Année de mobilisation et profil d'amortissement de l'emprunt (1)		Objet de l'emprunt garanti	Organisme prêteur ou chef de file	Montant initial	Capital restant dû au 01/01/N	Durée résiduelle	Périodicité des remboursements (2)	Taux initial			Taux à la date de vote du budget (6)			Catégorie d'emprunt (7)	Indices ou devises pouvant modifier l'emprunt	Annuité garantie au cours de l'exercice	
	Année	Profil							Taux (3)	Index (4)	Taux actuariel (5)	Taux (3)	Index (4)	Niveau de taux			En intérêts (8)	En capital
CDC HABITAT SOCIAL	2009	P	Opération globalisée	CDC	2 150 735,00	1 764 361,92	29,58	A	V	Livret A + 0.6	2,350	V	Livret A + 0.6	1,100	A-1	EUR	19 407,98	52 874,31
CDC HABITAT SOCIAL	2009	P	Opération globalisée	CDC	509 193,00	444 275,12	39,58	A	V	Livret A + 0.6	2,350	V	Livret A + 0.6	1,100	A-1	EUR	4 887,03	9 716,98
CDC HABITAT SOCIAL	2009	P	Opération globalisée	CDC	530 058,00	420 688,90	29,58	A	V	Livret A + (-0.2)	1,550	V	Livret A + (-0.2)	0,300	A-1	EUR	1 262,07	14 013,61
CDC HABITAT SOCIAL	2009	P	Opération globalisée	CDC	69 149,00	58 218,94	39,58	A	V	Livret A + (-0.2)	1,550	V	Livret A + (-0.2)	0,300	A-1	EUR	174,66	1 459,25
CDC HABITAT SOCIAL	2009	P		CDC	2 222 637,00	1 737 737,60	31,25	A	V	Livret A + 0.6	2,600	V	Livret A + 0.6	1,100	A-1	EUR	19 115,11	48 535,79
CDC HABITAT SOCIAL	2009	P		CDC	773 315,00	695 559,57	41,25	A	V	Livret A + 0.6	2,600	V	Livret A + 0.6	1,100	A-1	EUR	7 651,16	14 419,01
CDC HABITAT SOCIAL	2009	P		CDC	707 439,00	535 765,14	31,25	A	V	Livret A + (-0.2)	1,800	V	Livret A + (-0.2)	0,300	A-1	EUR	1 607,30	16 740,02
CDC HABITAT SOCIAL	2009	P		CDC	171 950,00	150 860,86	41,25	A	V	Livret A + (-0.2)	1,800	V	Livret A + (-0.2)	0,300	A-1	EUR	452,58	3 604,34
CDC HABITAT SOCIAL	2009	P		CDC	317 987,00	264 960,06	31,25	A	V	Livret A + (-0.3)	1,700	V	Livret A + (-0.3)	0,200	A-1	EUR	529,92	8 394,53
CDC HABITAT SOCIAL	2009	P	rue Curie Bous et Brunshvig Quetigny	CDC	1 326 025,00	1 022 522,20	24,58	A	V	Livret A + 0.25	2,000	V	Livret A + 0.25	0,750	A-1	EUR	7 668,92	38 841,60
CDC HABITAT SOCIAL	2009	P	rue Curie Bous et Brunshvig Quetigny	CDC	310 122,00	267 115,18	39,58	A	V	Livret A + 0.25	2,000	V	Livret A + 0.25	0,750	A-1	EUR	2 003,36	6 202,31
CDC HABITAT SOCIAL	2009	P		CDC	240 855,00	190 318,89	29,58	A	V	Livret A + (-0.3)	1,450	V	Livret A + (-0.3)	0,200	A-1	EUR	380,64	6 423,34
CDC HABITAT SOCIAL	2009	P		CDC	779 570,00	615 669,91	25,58	A	V	Livret A + 0.25	2,000	V	Livret A + 0.25	0,750	A-1	EUR	4 617,52	22 448,48
CDC HABITAT SOCIAL	2009	P		CDC	243 597,00	212 568,30	40,58	A	V	Livret A + 0.25	2,000	V	Livret A + 0.25	0,750	A-1	EUR	1 594,26	4 809,63
CDC HABITAT SOCIAL	2009	P		CDC	179 192,00	144 935,19	30,58	A	V	Livret A + (-0.3)	1,450	V	Livret A + (-0.3)	0,200	A-1	EUR	289,87	4 736,88
CDC HABITAT SOCIAL	2009	P		CDC	1 433 043,00	1 082 826,79	31,17	A	V	Livret A + 0.6	2,600	V	Livret A + 0.6	1,100	A-1	EUR	11 911,09	27 238,43
CDC HABITAT SOCIAL	2010	P		CDC	569 319,00	517 840,74	40,42	A	V	Livret A + 0.6	1,850	V	Livret A + 0.6	1,100	A-1	EUR	5 696,25	9 518,74
CDC HABITAT SOCIAL	2010	P		CDC	1 018 332,00	713 789,24	30,58	A	V	Livret A + (-0.2)	1,550	V	Livret A + (-0.2)	0,300	A-1	EUR	2 141,37	21 171,45
CDC HABITAT SOCIAL	2010	P		CDC	274 110,00	241 247,41	40,92	A	V	Livret A + (-0.2)	1,550	V	Livret A + (-0.2)	0,300	A-1	EUR	723,74	5 258,22

Désignation du bénéficiaire	Année de mobilisation et profil d'amortissement de l'emprunt (1)		Objet de l'emprunt garanti	Organisme prêteur ou chef de file	Montant initial	Capital restant dû au 01/01/N	Durée résiduelle	Périodicité des remboursements (2)	Taux initial			Taux à la date de vote du budget (6)			Catégorie d'emprunt (7)	Indices ou devises pouvant modifier l'emprunt	Annuité garantie au cours de l'exercice	
	Année	Profil							Taux (3)	Index (4)	Taux actuariel (5)	Taux (3)	Index (4)	Niveau de taux			En intérêts (8)	En capital
CDC HABITAT SOCIAL	2010	P		CDC	288 385,00	239 532,63	30,42	A	V	Livret A + (-0.3)	0,950	V	Livret A + (-0.3)	0,200	A-1	EUR	479,07	7 215,07
CDC HABITAT SOCIAL	2009	P		CDC	31 017,00	27 434,17	40,00	A	V	Livret A + (-0.2)	1,050	V	Livret A + (-0.2)	0,300	A-1	EUR	150,89	597,95
CDC HABITAT SOCIAL	2009	P		CDC	659 727,92	569 274,43	30,00	A	V	Livret A + 0.6	1,850	V	Livret A + 0.6	1,100	A-1	EUR	7 685,20	14 889,38
CDC HABITAT SOCIAL	2009	P		CDC	265 842,40	222 280,29	30,00	A	V	Livret A + (-0.2)	1,050	V	Livret A + (-0.2)	0,300	A-1	EUR	1 222,54	6 592,98
CDC HABITAT SOCIAL	2009	P		CDC	242 204,00	220 840,51	40,00	A	V	Livret A + 0.6	1,850	V	Livret A + 0.6	1,100	A-1	EUR	2 981,35	4 059,40
CDC HABITAT SOCIAL	2010	P		CDC	174 984,00	142 092,94	30,92	A	V	Livret A + (-0.2)	1,550	V	Livret A + (-0.2)	0,300	A-1	EUR	426,28	4 581,71
CDC HABITAT SOCIAL	2010	P		CDC	60 197,00	51 678,80	40,92	A	V	Livret A + (-0.2)	1,550	V	Livret A + (-0.2)	0,300	A-1	EUR	155,04	1 264,26
CDC HABITAT SOCIAL	2014	P		CDC	685 953,00	528 017,00	24,17	A	V	Livret A + 1.07	2,320	V	Livret A + 1.07	1,570	A-1	EUR	8 289,87	16 867,23
CDC HABITAT SOCIAL	2014	P		CDC	218 016,00	204 474,29	44,17	A	V	Livret A + 1.07	2,320	V	Livret A + 1.07	1,570	A-1	EUR	3 210,25	2 973,37
CDC HABITAT SOCIAL	2014	P		CDC	2 948 979,36	2 617 216,16	34,25	A	V	Livret A + (-0.2)	1,050	V	Livret A + (-0.2)	0,300	A-1	EUR	7 851,65	68 015,85
CDC HABITAT SOCIAL	2014	P		CDC	992 609,95	908 103,18	44,25	A	V	Livret A + (-0.2)	1,050	V	Livret A + (-0.2)	0,300	A-1	EUR	2 724,31	17 840,85
CDC HABITAT SOCIAL	2014	P		CDC	2 575 069,88	2 394 752,78	44,25	A	V	Livret A + 0.6	1,850	V	Livret A + 0.6	1,100	A-1	EUR	26 342,28	39 026,49
CDC HABITAT SOCIAL	2014	P		CDC	7 260 619,19	6 569 280,78	34,25	A	V	Livret A + 0.6	1,850	V	Livret A + 0.6	1,100	A-1	EUR	72 262,09	148 071,15
CDC HABITAT SOCIAL	2012	P		CDC	894 509,00	755 747,80	32,83	A	V	Livret A + 0.6	2,850	V	Livret A + 0.6	1,100	A-1	EUR	8 313,23	22 594,14
CDC HABITAT SOCIAL	2012	P		CDC	293 289,00	257 536,86	42,83	A	V	Livret A + 0.6	2,850	V	Livret A + 0.6	1,100	A-1	EUR	2 832,91	5 991,65
CDC HABITAT SOCIAL	2012	P		CDC	384 615,00	327 347,84	32,83	A	V	Livret A + (-0.2)	2,050	V	Livret A + (-0.2)	0,300	A-1	EUR	982,04	9 073,82
CDC HABITAT SOCIAL	2012	P		CDC	127 884,00	113 411,16	42,83	A	V	Livret A + (-0.2)	2,050	V	Livret A + (-0.2)	0,300	A-1	EUR	340,23	2 345,08
CDC HABITAT SOCIAL	2012	P		CDC	256 000,00	168 075,22	12,83	A	V	Livret A + 0.6	2,850	V	Livret A + 0.6	1,100	A-1	EUR	1 848,83	13 155,51
CDC HABITAT SOCIAL	2014	P		CDC	5 696 106,64	4 050 615,67	34,83	A	V	Livret A + 0.6	1,600	V	Livret A + 0.6	1,100	A-1	EUR	44 556,77	114 422,10
CDC HABITAT SOCIAL	2014	P		CDC	2 295 733,78	2 068 973,71	44,83	A	V	Livret A + 0.6	1,600	V	Livret A + 0.6	1,100	A-1	EUR	22 758,71	46 168,07

Désignation du bénéficiaire	Année de mobilisation et profil d'amortissement de l'emprunt (1)		Objet de l'emprunt garanti	Organisme prêteur ou chef de file	Montant initial	Capital restant dû au 01/01/N	Durée résiduelle	Périodicité des remboursements (2)	Taux initial			Taux à la date de vote du budget (6)			Catégorie d'emprunt (7)	Indices ou devises pouvant modifier l'emprunt	Annuité garantie au cours de l'exercice	
	Année	Profil							Taux (3)	Index (4)	Taux actuariel (5)	Taux (3)	Index (4)	Niveau de taux			En intérêts (8)	En capital
CDC HABITAT SOCIAL	2014	P		CDC	2 379 963,84	1 673 736,52	34,83	A	V	Livret A + (-0.2)	0,800	V	Livret A + (-0.2)	0,300	A-1	EUR	5 021,21	52 428,86
CDC HABITAT SOCIAL	2014	P		CDC	714 581,69	634 848,31	44,83	A	V	Livret A + (-0.2)	0,800	V	Livret A + (-0.2)	0,300	A-1	EUR	1 904,54	15 985,53
CDC HABITAT SOCIAL	2012	P		CDC	344 000,00	189 331,52	7,92	A	V	Livret A + 0.6	2,850	V	Livret A + 0.6	1,100	A-1	EUR	2 082,65	23 414,60
CDC HABITAT SOCIAL	2012	P		CDC	532 100,00	292 858,42	7,92	A	V	Livret A + 0.6	2,850	V	Livret A + 0.6	1,100	A-1	EUR	3 221,44	36 217,76
CDC HABITAT SOCIAL	2014	P		CDC	224 425,00	200 214,63	44,92	A	V	Livret A + 0.6	1,600	V	Livret A + 0.6	1,100	A-1	EUR	2 202,36	4 467,68
CDC HABITAT SOCIAL	2014	P		CDC	1 479 942,88	1 295 187,84	34,92	A	V	Livret A + 0.6	1,600	V	Livret A + 0.6	1,100	A-1	EUR	14 247,07	36 586,56
CDC HABITAT SOCIAL	2014	P		CDC	5 399 201,72	4 809 035,13	34,00	A	V	Livret A + 0.6	1,850	V	Livret A + 0.6	1,100	A-1	EUR	64 921,97	122 031,71
CDC HABITAT SOCIAL	2014	P		CDC	2 392 758,00	2 201 468,03	44,00	A	V	Livret A + 0.6	1,850	V	Livret A + 0.6	1,100	A-1	EUR	29 719,82	42 428,86
CDC HABITAT SOCIAL	2014	P		CDC	2 246 733,88	1 833 995,15	34,00	A	V	Livret A + (-0.2)	1,050	V	Livret A + (-0.2)	0,300	A-1	EUR	10 086,97	52 490,18
CDC HABITAT SOCIAL	2014	P		CDC	857 277,00	776 661,92	44,00	A	V	Livret A + (-0.2)	1,050	V	Livret A + (-0.2)	0,300	A-1	EUR	4 271,64	17 366,10
CDC HABITAT SOCIAL	2014	P		CDC	196 300,00	151 127,22	14,00	A	V	Livret A + 0.6	1,850	V	Livret A + 0.6	1,100	A-1	EUR	2 040,22	9 532,65
CDC HABITAT SOCIAL	2014	P		CDC	115 484,00	88 908,69	14,00	A	V	Livret A + 0.6	1,850	V	Livret A + 0.6	1,100	A-1	EUR	1 200,27	5 608,09
CDC HABITAT SOCIAL	1981	P	ZAC du Belvédère Révision de prix	CDC	400 285,38	35 992,98	1,07	A	F	Taux fixe à 3.35 %	3,350	F	Taux fixe à 3.35 %	3,350	A-1	EUR	1 197,62	17 699,97
CDC HABITAT SOCIAL	1981	P	ZAC du Belvédère Révision de prix	CDC	301 284,99	27 091,02	1,07	A	F	Taux fixe à 3.35 %	3,350	F	Taux fixe à 3.35 %	3,350	A-1	EUR	901,42	13 322,33
CDC HABITAT SOCIAL	1986	P	QUETIGNY Grand Chaignet 108 logts	CDC	1 487 597,51	300 531,15	3,92	A	V	Livret A + 0.52	4,940	V	Livret A + 0.52	1,020	A-1	EUR	3 065,42	75 680,78
CDC HABITAT SOCIAL	1987	P	QUETIGNY Grand Chaignet 108 logts	CDC	762 245,09	190 168,45	4,25	A	V	Livret A + 0.52	4,940	V	Livret A + 0.52	1,020	A-1	EUR	1 939,72	38 414,63
CDC HABITAT SOCIAL	1994	P	QUETIGNY Grand Chaignet 46 logts	CDC	1 117 451,30	466 831,82	9,50	A	V	Livret A + 1.3	5,800	V	Livret A + 1.3	1,800	A-1	EUR	8 402,97	46 400,26
CDC HABITAT SOCIAL	2014	P		CDC	3 932 357,08	3 668 400,71	36,92	A	V	Livret A + 0.6	1,350	V	Livret A + 0.6	1,100	A-1	EUR	40 352,41	87 599,77
CDC HABITAT SOCIAL	2014	P		CDC	1 611 870,13	1 528 414,22	46,92	A	V	Livret A + 0.6	1,350	V	Livret A + 0.6	1,100	A-1	EUR	16 812,56	28 088,62

Désignation du bénéficiaire	Année de mobilisation et profil d'amortissement de l'emprunt (1)		Objet de l'emprunt garanti	Organisme prêteur ou chef de file	Montant initial	Capital restant dû au 01/01/N	Durée résiduelle	Périodicité des remboursements (2)	Taux initial			Taux à la date de vote du budget (6)			Catégorie d'emprunt (7)	Indices ou devises pouvant modifier l'emprunt	Annuité garantie au cours de l'exercice	
	Année	Profil							Taux (3)	Index (4)	Taux actuariel (5)	Taux (3)	Index (4)	Niveau de taux			En intérêts (8)	En capital
CDC HABITAT SOCIAL	2014	P		CDC	2 305 330,25	2 129 427,59	36,92	A	V	Livret A + (-0.2)	0,550	V	Livret A + (-0.2)	0,300	A-1	EUR	6 388,28	57 694,54
CDC HABITAT SOCIAL	2014	P		CDC	706 294,82	600 088,76	16,92	A	V	Livret A + (-0.45)	0,500	V	Livret A + (-0.45)	0,050	A-1	EUR	300,04	35 372,14
CDC HABITAT SOCIAL	2014	P		CDC	699 863,10	657 522,51	46,92	A	V	Livret A + (-0.2)	0,550	V	Livret A + (-0.2)	0,300	A-1	EUR	1 972,57	14 092,04
CDC HABITAT SOCIAL	2017	P		CDC	533 142,00	513 201,83	37,17	A	V	Livret A + 1.11	1,860	V	Livret A + 1.11	1,610	A-1	EUR	8 262,55	10 176,22
CDC HABITAT SOCIAL	2017	P		CDC	406 971,00	395 597,69	47,17	A	V	Livret A + 1.11	1,860	V	Livret A + 1.11	1,610	A-1	EUR	6 369,12	5 797,18
CDC HABITAT SOCIAL	2017	P		CDC	1 104 457,00	1 066 413,15	37,08	A	V	Livret A + 1.11	1,860	V	Livret A + 1.11	1,610	A-1	EUR	17 169,25	19 554,27
CDC HABITAT SOCIAL	2017	P		CDC	1 061 949,00	1 035 595,23	47,08	A	V	Livret A + 1.11	1,860	V	Livret A + 1.11	1,610	A-1	EUR	16 673,08	13 545,65
CDC HABITAT SOCIAL	2017	P		CDC	515 155,00	497 410,10	37,08	A	V	Livret A + 1.11	1,860	V	Livret A + 1.11	1,610	A-1	EUR	8 008,30	9 120,75
CDC HABITAT SOCIAL	2015	P		CDC	319 329,00	306 202,69	37,33	A	V	Livret A + 0.6	1,350	V	Livret A + 0.6	1,100	A-1	EUR	3 368,23	6 656,31
CDC HABITAT SOCIAL	2015	P		CDC	607 275,00	588 200,88	47,33	A	V	Livret A + 0.6	1,350	V	Livret A + 0.6	1,100	A-1	EUR	6 470,21	9 665,27
CDC HABITAT SOCIAL	2015	P		CDC	2 109 784,00	2 009 491,96	37,33	A	V	Livret A + (-0.2)	0,550	V	Livret A + (-0.2)	0,300	A-1	EUR	6 028,48	50 330,77
CDC HABITAT SOCIAL	2015	P		CDC	778 261,00	748 989,11	47,33	A	V	Livret A + (-0.2)	0,550	V	Livret A + (-0.2)	0,300	A-1	EUR	2 246,97	14 686,55
CDC HABITAT SOCIAL	2017	P		CDC	590 538,00	566 263,40	37,33	A	V	Livret A + 0.6	1,350	V	Livret A + 0.6	1,100	A-1	EUR	6 228,90	12 309,57
CDC HABITAT SOCIAL	2017	P		CDC	979 761,00	939 487,02	37,33	A	V	Livret A + 0.6	1,350	V	Livret A + 0.6	1,100	A-1	EUR	10 334,36	20 422,81
CDC HABITAT SOCIAL	2018	P		CDC	95 981,00	92 035,62	37,33	A	V	Livret A + 0.6	1,350	V	Livret A + 0.6	1,100	A-1	EUR	1 012,39	2 000,69
CDC HABITAT SOCIAL	2017	P		CDC	538 323,00	521 414,63	47,33	A	V	Livret A + 0.6	1,350	V	Livret A + 0.6	1,100	A-1	EUR	5 735,56	8 567,84
CDC HABITAT SOCIAL	2017	P		CDC	246 845,00	239 091,76	47,33	A	V	Livret A + 0.6	1,350	V	Livret A + 0.6	1,100	A-1	EUR	2 630,01	3 928,74
CDC HABITAT SOCIAL	2018	P		CDC	225 204,00	218 130,48	47,33	A	V	Livret A + 0.6	1,350	V	Livret A + 0.6	1,100	A-1	EUR	2 399,44	3 584,31
CDC HABITAT SOCIAL	2017	P		CDC	877 286,00	835 582,78	37,33	A	V	Livret A + (-0.2)	0,550	V	Livret A + (-0.2)	0,300	A-1	EUR	2 506,75	20 928,43
CDC HABITAT SOCIAL	2018	P		CDC	193 625,00	184 420,72	37,33	A	V	Livret A + (-0.2)	0,550	V	Livret A + (-0.2)	0,300	A-1	EUR	553,26	4 619,10

Désignation du bénéficiaire	Année de mobilisation et profil d'amortissement de l'emprunt (1)		Objet de l'emprunt garanti	Organisme prêteur ou chef de file	Montant initial	Capital restant dû au 01/01/N	Durée résiduelle	Périodicité des remboursements (2)	Taux initial			Taux à la date de vote du budget (6)			Catégorie d'emprunt (7)	Indices ou devises pouvant modifier l'emprunt	Annuité garantie au cours de l'exercice	
	Année	Profil							Taux (3)	Index (4)	Taux actuariel (5)	Taux (3)	Index (4)	Niveau de taux			En intérêts (8)	En capital
CDC HABITAT SOCIAL	2017	P		CDC	380 889,00	366 563,03	47,33	A	V	Livret A + (-0.2)	0,550	V	Livret A + (-0.2)	0,300	A-1	EUR	1 099,69	7 187,74
CDC HABITAT SOCIAL	2018	P		CDC	99 269,00	95 535,30	47,33	A	V	Livret A + (-0.2)	0,550	V	Livret A + (-0.2)	0,300	A-1	EUR	286,61	1 873,31
CDC HABITAT SOCIAL	2017	P		CDC	744 183,00	691 488,12	22,33	A	V	Livret A + 0.6	1,350	V	Livret A + 0.6	1,100	A-1	EUR	7 606,37	26 748,25
CDC HABITAT SOCIAL	2015	P		CDC	54 000,00	50 176,31	22,33	A	V	Livret A + 0.6	1,350	V	Livret A + 0.6	1,100	A-1	EUR	551,94	1 940,93
CDC HABITAT SOCIAL	2015	P		CDC	23 000,00	21 371,39	22,33	A	V	Livret A + 0.6	1,350	V	Livret A + 0.6	1,100	A-1	EUR	235,09	826,70
CDC HABITAT SOCIAL	2018	P		CDC	1 100 000,00	992 300,61	17,33	A	V	Livret A + (-0.45)	0,500	V	Livret A + (-0.45)	0,050	A-1	EUR	496,15	54 032,97
CDC HABITAT SOCIAL	2016	P		CDC	353 936,00	348 933,68	48,50	A	V	Livret A + 0.6	1,350	V	Livret A + 0.6	1,100	A-1	EUR	3 838,27	5 069,86
CDC HABITAT SOCIAL	2016	P		CDC	941 462,00	923 556,40	38,50	A	V	Livret A + 0.6	1,350	V	Livret A + 0.6	1,100	A-1	EUR	10 159,12	18 147,33
CDC HABITAT SOCIAL	2016	P		CDC	161 143,00	158 334,20	48,50	A	V	Livret A + (-0.2)	0,550	V	Livret A + (-0.2)	0,300	A-1	EUR	475,00	2 824,25
CDC HABITAT SOCIAL	2016	P		CDC	652 219,00	637 596,79	38,50	A	V	Livret A + (-0.2)	0,550	V	Livret A + (-0.2)	0,300	A-1	EUR	1 912,79	14 702,63
CDC HABITAT SOCIAL	2016	P		CDC	31 142,00	30 255,78	47,75	A	V	Livret A + 0.6	1,350	V	Livret A + 0.6	1,100	A-1	EUR	332,81	452,11
CDC HABITAT SOCIAL	2016	P		CDC	23 535,00	22 633,74	37,75	A	V	Livret A + 0.6	1,350	V	Livret A + 0.6	1,100	A-1	EUR	248,97	459,77
CDC HABITAT SOCIAL	2016	P		CDC	28 700,00	27 696,73	47,75	A	V	Livret A + (-0.2)	0,550	V	Livret A + (-0.2)	0,300	A-1	EUR	83,09	505,78
CDC HABITAT SOCIAL	2016	P		CDC	130 945,00	125 057,51	37,75	A	V	Livret A + (-0.2)	0,550	V	Livret A + (-0.2)	0,300	A-1	EUR	375,17	2 968,05
CDC HABITAT SOCIAL	2016	P		CDC	550 000,00	512 462,90	22,92	A	V	Livret A + 0.6	1,350	V	Livret A + 0.6	1,100	A-1	EUR	5 637,09	19 149,46
CDC HABITAT SOCIAL	2016	P		CDC	640 000,00	618 306,66	23,00	A	V	Livret A + 0.6	1,350	V	Livret A + 0.6	1,100	A-1	EUR	8 347,14	21 986,20
CDC HABITAT SOCIAL	2017	P		CDC	472 405,00	454 314,42	37,25	A	V	Livret A + 0.6	1,350	V	Livret A + 0.6	1,100	A-1	EUR	4 997,46	9 228,87
CDC HABITAT SOCIAL	2017	P		CDC	447 805,00	435 061,54	47,25	A	V	Livret A + 0.6	1,350	V	Livret A + 0.6	1,100	A-1	EUR	4 785,68	6 501,05
CDC HABITAT SOCIAL	2017	P		CDC	361 800,00	345 532,89	37,25	A	V	Livret A + (-0.2)	0,550	V	Livret A + (-0.2)	0,300	A-1	EUR	1 036,60	8 200,72
CDC HABITAT SOCIAL	2017	P		CDC	204 352,00	197 208,51	47,25	A	V	Livret A + (-0.2)	0,550	V	Livret A + (-0.2)	0,300	A-1	EUR	591,63	3 601,24

Désignation du bénéficiaire	Année de mobilisation et profil d'amortissement de l'emprunt (1)		Objet de l'emprunt garanti	Organisme prêteur ou chef de file	Montant initial	Capital restant dû au 01/01/N	Durée résiduelle	Périodicité des remboursements (2)	Taux initial			Taux à la date de vote du budget (6)			Catégorie d'emprunt (7)	Indices ou devises pouvant modifier l'emprunt	Annuité garantie au cours de l'exercice	
	Année	Profil							Taux (3)	Index (4)	Taux actuariel (5)	Taux (3)	Index (4)	Niveau de taux			En intérêts (8)	En capital
CDC HABITAT SOCIAL	2016	P		CDC	850 000,00	791 988,13	22,83	A	V	Livret A + 0.6	1,350	V	Livret A + 0.6	1,100	A-1	EUR	8 711,87	29 594,62
CDC HABITAT SOCIAL	2016	P		CDC	400 000,00	361 069,73	17,83	A	V	Livret A + (-0.45)	0,300	V	Livret A + (-0.45)	0,050	A-1	EUR	180,53	19 552,77
CDC HABITAT SOCIAL	2016	P		CDC	1 031 037,00	960 669,48	22,83	A	V	Livret A + 0.6	1,350	V	Livret A + 0.6	1,100	A-1	EUR	10 567,36	35 897,82
CDC HABITAT SOCIAL	2017	P		CDC	1 145 022,00	1 123 244,90	38,00	A	V	Livret A + 0.6	1,350	V	Livret A + 0.6	1,100	A-1	EUR	15 163,81	22 071,09
CDC HABITAT SOCIAL	2017	P		CDC	992 432,00	978 405,56	48,00	A	V	Livret A + 0.6	1,350	V	Livret A + 0.6	1,100	A-1	EUR	13 208,48	14 215,79
CDC HABITAT SOCIAL	2017	P		CDC	433 508,00	425 951,74	48,00	A	V	Livret A + (-0.2)	0,550	V	Livret A + (-0.2)	0,300	A-1	EUR	2 342,73	7 597,82
CDC HABITAT SOCIAL	2017	P		CDC	766 122,00	748 946,18	38,00	A	V	Livret A + (-0.2)	0,550	V	Livret A + (-0.2)	0,300	A-1	EUR	4 119,20	17 270,29
CDC HABITAT SOCIAL	2017	P		CDC	684 538,00	671 518,81	38,25	A	V	Livret A + 0.6	1,350	V	Livret A + 0.6	1,100	A-1	EUR	7 386,71	13 194,95
CDC HABITAT SOCIAL	2017	P		CDC	360 487,00	355 392,09	48,25	A	V	Livret A + 0.6	1,350	V	Livret A + 0.6	1,100	A-1	EUR	3 909,31	5 163,69
CDC HABITAT SOCIAL	2017	P		CDC	147 984,00	145 404,56	48,25	A	V	Livret A + (-0.2)	0,550	V	Livret A + (-0.2)	0,300	A-1	EUR	436,21	2 593,62
CDC HABITAT SOCIAL	2017	P		CDC	434 603,00	424 859,57	38,25	A	V	Livret A + (-0.2)	0,550	V	Livret A + (-0.2)	0,300	A-1	EUR	1 274,58	9 797,02
CDC HABITAT SOCIAL	2017	P		CDC	239 183,00	231 075,69	23,00	A	V	Livret A + 0.6	1,350	V	Livret A + 0.6	1,100	A-1	EUR	3 119,52	8 216,76
CDC HABITAT SOCIAL	2017	P		CDC	270 000,00	256 880,72	18,00	A	V	Livret A + (-0.45)	0,300	V	Livret A + (-0.45)	0,050	A-1	EUR	770,64	13 158,64
CDC HABITAT SOCIAL	2017	P		CDC	181 231,00	175 088,02	23,00	A	V	Livret A + 0.6	1,350	V	Livret A + 0.6	1,100	A-1	EUR	2 363,69	6 225,91
CDC HABITAT SOCIAL	2017	P		CDC	270 000,00	256 880,72	18,00	A	V	Livret A + (-0.45)	0,300	V	Livret A + (-0.45)	0,050	A-1	EUR	770,64	13 158,64
CDC HABITAT SOCIAL	2017	P		CDC	243 681,00	235 421,22	23,00	A	V	Livret A + 0.6	1,350	V	Livret A + 0.6	1,100	A-1	EUR	3 178,19	8 371,28
CDC HABITAT SOCIAL	2017	P		CDC	255 541,00	246 879,22	23,00	A	V	Livret A + 0.6	1,350	V	Livret A + 0.6	1,100	A-1	EUR	3 332,87	8 778,71
CDC HABITAT SOCIAL	2017	P		CDC	329 416,00	318 250,17	23,00	A	V	Livret A + 0.6	1,350	V	Livret A + 0.6	1,100	A-1	EUR	4 296,38	11 316,57
CDC HABITAT SOCIAL	2017	P		CDC	270 681,00	261 506,04	23,00	A	V	Livret A + 0.6	1,350	V	Livret A + 0.6	1,100	A-1	EUR	3 530,33	9 298,82
CDC HABITAT SOCIAL	2017	P		CDC	679 698,00	670 091,55	48,00	A	V	Livret A + 0.6	1,350	V	Livret A + 0.6	1,100	A-1	EUR	9 046,24	9 736,13

Désignation du bénéficiaire	Année de mobilisation et profil d'amortissement de l'emprunt (1)		Objet de l'emprunt garanti	Organisme prêteur ou chef de file	Montant initial	Capital restant dû au 01/01/N	Durée résiduelle	Périodicité des remboursements (2)	Taux initial			Taux à la date de vote du budget (6)			Catégorie d'emprunt (7)	Indices ou devises pouvant modifier l'emprunt	Annuité garantie au cours de l'exercice	
	Année	Profil							Taux (3)	Index (4)	Taux actuariel (5)	Taux (3)	Index (4)	Niveau de taux			En intérêts (8)	En capital
CDC HABITAT SOCIAL	2017	P		CDC	752 840,00	738 521,79	38,00	A	V	Livret A + 0.6	1,350	V	Livret A + 0.6	1,100	A-1	EUR	9 970,04	14 511,51
CDC HABITAT SOCIAL	2017	P		CDC	286 054,00	281 067,94	48,00	A	V	Livret A + (-0.2)	0,550	V	Livret A + (-0.2)	0,300	A-1	EUR	1 545,87	5 013,49
CDC HABITAT SOCIAL	2017	P		CDC	493 082,00	482 027,51	38,00	A	V	Livret A + (-0.2)	0,550	V	Livret A + (-0.2)	0,300	A-1	EUR	2 651,15	11 115,29
CDC HABITAT SOCIAL	2017	P		CDC	457 213,00	450 751,03	48,00	A	V	Livret A + 0.6	1,350	V	Livret A + 0.6	1,100	A-1	EUR	6 085,14	6 549,21
CDC HABITAT SOCIAL	2017	P		CDC	503 944,00	494 359,52	38,00	A	V	Livret A + 0.6	1,350	V	Livret A + 0.6	1,100	A-1	EUR	6 673,85	9 713,87
CDC HABITAT SOCIAL	2017	P		CDC	215 549,00	211 791,88	48,00	A	V	Livret A + (-0.2)	0,550	V	Livret A + (-0.2)	0,300	A-1	EUR	1 164,86	3 777,78
CDC HABITAT SOCIAL	2017	P		CDC	359 837,00	351 769,75	38,00	A	V	Livret A + (-0.2)	0,550	V	Livret A + (-0.2)	0,300	A-1	EUR	1 934,73	8 111,62
Foncière d'Habitat et Humanisme	2010	P		CDC	6 000,00	4 726,44	25,17	A	V	Livret A + (-0.2)	1,050	V	Livret A + (-0.2)	0,300	A-1	EUR	14,18	169,59
Foncière d'Habitat et Humanisme	2010	P		CDC	10 000,00	7 364,70	20,92	A	V	Livret A + (-0.2)	1,550	V	Livret A + (-0.2)	0,300	A-1	EUR	22,09	331,79
Foncière d'Habitat et Humanisme	2011	P		CDC	13 000,00	10 003,06	21,00	A	V	Livret A + (-0.2)	1,550	V	Livret A + (-0.2)	0,300	A-1	EUR	55,02	428,98
Foncière d'Habitat et Humanisme	2013	P		CDC	27 000,00	21 021,71	18,25	A	V	Livret A + (-0.2)	1,550	V	Livret A + (-0.2)	0,300	A-1	EUR	63,07	1 052,64
Foncière d'Habitat et Humanisme	2014	P		CDC	37 000,00	30 035,43	19,83	A	V	Livret A + (-0.2)	0,800	V	Livret A + (-0.2)	0,300	A-1	EUR	90,11	1 424,82
Foncière d'Habitat et Humanisme	2015	P		CDC	40 000,00	33 962,78	20,92	A	V	Livret A + (-0.2)	0,550	V	Livret A + (-0.2)	0,300	A-1	EUR	101,89	1 530,11
Foncière d'Habitat et Humanisme	2016	P		CDC	42 000,00	38 104,12	26,58	A	V	Livret A + (-0.2)	0,550	V	Livret A + (-0.2)	0,300	A-1	EUR	114,31	1 312,94
Foncière d'Habitat et Humanisme	2016	P		CDC	30 000,00	27 217,22	26,58	A	V	Livret A + (-0.2)	0,550	V	Livret A + (-0.2)	0,300	A-1	EUR	81,65	937,82
Foncière d'Habitat et Humanisme	2016	P		CDC	23 000,00	20 866,53	26,58	A	V	Livret A + (-0.2)	0,550	V	Livret A + (-0.2)	0,300	A-1	EUR	62,60	718,99
Foncière d'Habitat et Humanisme	2016	P		CDC	105 000,00	96 768,70	31,58	A	V	Livret A + (-0.2)	0,550	V	Livret A + (-0.2)	0,300	A-1	EUR	290,31	2 774,00
Foncière d'Habitat et Humanisme	2016	P		CDC	53 000,00	48 083,75	26,67	A	V	Livret A + (-0.2)	0,550	V	Livret A + (-0.2)	0,300	A-1	EUR	144,25	1 656,81
Foncière d'Habitat et Humanisme	2017	P		CDC	15 000,00	14 074,96	27,58	A	V	Livret A + (-0.2)	0,550	V	Livret A + (-0.2)	0,300	A-1	EUR	42,22	466,34

Désignation du bénéficiaire	Année de mobilisation et profil d'amortissement de l'emprunt (1)		Objet de l'emprunt garanti	Organisme prêteur ou chef de file	Montant initial	Capital restant dû au 01/01/N	Durée résiduelle	Périodicité des remboursements (2)	Taux initial			Taux à la date de vote du budget (6)			Catégorie d'emprunt (7)	Indices ou devises pouvant modifier l'emprunt	Annuité garantie au cours de l'exercice	
	Année	Profil							Taux (3)	Index (4)	Taux actuariel (5)	Taux (3)	Index (4)	Niveau de taux			En intérêts (8)	En capital
GRAND DIJON HABITAT	2011	P		Crédit Foncier	120 000,00	111 301,68	41,30	A	V	(Livret A + 1.07)-Floor 0 sur Livret A	3,110	V	(Livret A + 1.07)-Floor 0 sur Livret A	1,850	A-1	EUR	2 059,45	1 255,91
GRAND DIJON HABITAT	2011	P		Crédit Foncier	300 000,00	269 554,01	33,30	A	V	(Livret A + 1.07)-Floor 0 sur Livret A	3,110	V	(Livret A + 1.07)-Floor 0 sur Livret A	1,850	A-1	EUR	4 987,65	4 395,97
GRAND DIJON HABITAT	2011	C		Crédit Foncier	680 000,00	544 000,00	31,30	A	V	(Livret A + 1.07)-Floor 0 sur Livret A	3,110	V	(Livret A + 1.07)-Floor 0 sur Livret A	1,850	A-1	EUR	10 065,81	17 000,00
GRAND DIJON HABITAT	2005	P	CHEVIGNY 6 logements.	CDC	382 899,60	263 494,06	20,17	A	V	Livret A + 0.25	2,500	V	Livret A + 0.25	0,750	A-1	EUR	1 976,21	11 338,35
GRAND DIJON HABITAT	2005	P	CHEVIGNY 6 logements.	CDC	52 657,25	43 199,70	35,17	A	V	Livret A + 0.25	2,500	V	Livret A + 0.25	0,750	A-1	EUR	290,97	1 002,85
GRAND DIJON HABITAT	2007	P	18 à 24 Bld Trimolet.	CDC	3 424 118,92	2 998 355,33	39,25	A	V	Livret A + 0.8	3,300	V	Livret A + 0.8	1,300	A-1	EUR	38 978,62	54 668,93
GRAND DIJON HABITAT	2007	P	Opération globalisée.	CDC	1 070 791,91	889 015,33	29,25	A	V	Livret A + 1	3,500	V	Livret A + 1	1,500	A-1	EUR	13 335,23	22 785,24
GRAND DIJON HABITAT	2007	P	Opération globalisée.	CDC	309 425,11	272 722,65	39,25	A	V	Livret A + 1	3,500	V	Livret A + 1	1,500	A-1	EUR	4 090,84	4 765,03
GRAND DIJON HABITAT	2007	P	Opération globalisée.	CDC	514 965,43	408 103,42	29,25	A	V	Livret A + (-0.2)	2,300	V	Livret A + (-0.2)	0,300	A-1	EUR	1 224,31	12 549,30
GRAND DIJON HABITAT	2007	P	Opération globalisée.	CDC	138 664,25	117 039,91	39,25	A	V	Livret A + (-0.2)	2,300	V	Livret A + (-0.2)	0,300	A-1	EUR	351,12	2 623,94
GRAND DIJON HABITAT	2007	P	EHPAD rue Dr Henri Berger.	CDC	4 932 330,97	4 085 888,84	29,33	A	V	Livret A + 1	2,750	V	Livret A + 1	1,500	A-1	EUR	61 288,33	104 720,34
GRAND DIJON HABITAT	2007	P	EHPAD rue Dr Henri Berger.	CDC	447 598,96	393 748,80	39,33	A	V	Livret A + 1	2,750	V	Livret A + 1	1,500	A-1	EUR	5 906,23	6 879,62
GRAND DIJON HABITAT	2007	P	Av. Drapeau Ilôt N.	CDC	294 079,50	253 866,11	39,33	A	V	Livret A + 0.45	2,200	V	Livret A + 0.45	0,950	A-1	EUR	2 411,73	4 982,14
GRAND DIJON HABITAT	2007	P	Opération globalisée.	CDC	455 731,17	363 209,41	29,33	A	V	Livret A	1,750	V	Livret A	0,500	A-1	EUR	1 816,05	10 841,13
GRAND DIJON HABITAT	2007	P	Opération globalisée.	CDC	355 417,91	301 640,32	39,33	A	V	Livret A	1,750	V	Livret A	0,500	A-1	EUR	1 508,20	6 494,37
GRAND DIJON HABITAT	2007	P	Opération globalisée.	CDC	4 131 449,06	3 387 613,54	29,58	A	V	Livret A + 0.8	2,050	V	Livret A + 0.8	1,300	A-1	EUR	44 038,98	89 551,29
GRAND DIJON HABITAT	2007	P	Opération globalisée.	CDC	1 446 945,49	1 261 000,37	39,58	A	V	Livret A + 0.8	2,050	V	Livret A + 0.8	1,300	A-1	EUR	16 393,00	22 991,78
GRAND DIJON HABITAT	2007	P		CDC	1 214 716,16	1 065 756,18	39,58	A	V	Livret A + 1	2,250	V	Livret A + 1	1,500	A-1	EUR	15 986,34	18 620,99

Désignation du bénéficiaire	Année de mobilisation et profil d'amortissement de l'emprunt (1)		Objet de l'emprunt garanti	Organisme prêteur ou chef de file	Montant initial	Capital restant dû au 01/01/N	Durée résiduelle	Périodicité des remboursements (2)	Taux initial			Taux à la date de vote du budget (6)			Catégorie d'emprunt (7)	Indices ou devises pouvant modifier l'emprunt	Annuité garantie au cours de l'exercice	
	Année	Profil							Taux (3)	Index (4)	Taux actuariel (5)	Taux (3)	Index (4)	Niveau de taux			En intérêts (8)	En capital
GRAND DIJON HABITAT	2007	P	Opération globalisée.	CDC	4 143 541,82	3 378 325,08	29,58	A	V	Livret A + 0.65	1,900	V	Livret A + 0.65	1,150	A-1	EUR	38 850,74	91 388,16
GRAND DIJON HABITAT	2007	P	Opération globalisée.	CDC	735 294,79	637 464,89	39,58	A	V	Livret A + 0.65	1,900	V	Livret A + 0.65	1,150	A-1	EUR	7 330,85	11 997,14
GRAND DIJON HABITAT	2007	P	Opération globalisée.	CDC	2 637 525,00	597 024,80	2,75	A	V	Livret A + 0.45	3,450	V	Livret A + 0.45	0,950	A-1	EUR	5 671,74	196 639,16
GRAND DIJON HABITAT	2008	P	RIE rue Mal Leclerc Dijon.	CDC	3 133 950,78	2 436 615,64	20,08	A	V	Livret A + 1.38	2,630	V	Livret A + 1.38	1,880	A-1	EUR	45 808,37	93 218,77
GRAND DIJON HABITAT	2008	P	RIE rue Mal Leclerc Dijon.	CDC	738 827,60	562 849,57	20,08	A	V	Livret A + 0.8	2,050	V	Livret A + 0.8	1,300	A-1	EUR	7 317,04	22 881,88
GRAND DIJON HABITAT	2008	P	rue Charles Dumont Dijon.	CDC	32 990,68	27 914,99	30,42	A	V	Livret A + 1	2,250	V	Livret A + 1	1,500	A-1	EUR	418,72	685,87
GRAND DIJON HABITAT	2008	P	Opération globalisée.	CDC	377 810,17	306 372,89	30,42	A	V	Livret A + (-0.2)	1,050	V	Livret A + (-0.2)	0,300	A-1	EUR	919,12	9 091,49
GRAND DIJON HABITAT	2008	P	12 rue V. Cugnot Dijon.	CDC	15 288,39	12 492,44	30,42	A	V	Livret A	1,250	V	Livret A	0,500	A-1	EUR	62,46	359,46
GRAND DIJON HABITAT	2008	P	Opération globalisée.	CDC	1 424 887,84	1 221 227,36	40,42	A	V	Livret A + (-0.2)	1,050	V	Livret A + (-0.2)	0,300	A-1	EUR	3 663,68	26 635,26
GRAND DIJON HABITAT	2008	P	Opération globalisée.	CDC	871 454,62	764 034,72	40,42	A	V	Livret A + 0.45	1,700	V	Livret A + 0.45	0,950	A-1	EUR	7 258,33	14 534,56
GRAND DIJON HABITAT	2008	P	4 rue Blairet Dijon.	CDC	557 793,31	463 300,98	30,42	A	V	Livret A + 0.45	1,700	V	Livret A + 0.45	0,950	A-1	EUR	4 401,36	12 425,81
GRAND DIJON HABITAT	2008	P	4 rue Blairet Dijon.	CDC	143 321,16	125 654,67	40,42	A	V	Livret A + 0.45	1,700	V	Livret A + 0.45	0,950	A-1	EUR	1 193,72	2 390,38
GRAND DIJON HABITAT	2008	P	4 rue Blairet Dijon.	CDC	80 390,88	64 848,75	30,83	A	V	Livret A + (-0.3)	1,450	V	Livret A + (-0.3)	0,200	A-1	EUR	129,70	1 954,07
GRAND DIJON HABITAT	2008	P	Opération globalisée.	CDC	356 886,72	299 565,59	40,83	A	V	Livret A + (-0.7)	1,050	V	Livret A + (-0.7)	-0,200	A-1	EUR	-599,13	7 233,67
GRAND DIJON HABITAT	2008	P	Opération globalisée.	CDC	151 907,44	125 114,87	30,83	A	V	Livret A + 0.25	2,000	V	Livret A + 0.25	0,750	A-1	EUR	938,36	3 462,64
GRAND DIJON HABITAT	2008	P		CDC	572 646,29	498 079,09	40,83	A	V	Livret A + 0.25	2,000	V	Livret A + 0.25	0,750	A-1	EUR	3 735,59	9 887,38
GRAND DIJON HABITAT	2009	P		CDC	119 280,00	82 276,50	39,08	A	V	Livret A + 0.6	4,600	V	Livret A + 0.6	1,100	A-1	EUR	905,04	3 700,35
GRAND DIJON HABITAT	2009	P		CDC	99 400,00	71 923,90	39,25	A	V	Livret A + 0.6	3,100	V	Livret A + 0.6	1,100	A-1	EUR	791,16	2 747,61
GRAND DIJON HABITAT	2009	P		CDC	1 465 459,73	1 311 950,33	41,33	A	V	Livret A + 0.6	2,600	V	Livret A + 0.6	1,100	A-1	EUR	14 431,45	23 418,52
GRAND DIJON HABITAT	2009	P		CDC	604 204,13	527 895,89	41,33	A	V	Livret A + (-0.2)	1,800	V	Livret A + (-0.2)	0,300	A-1	EUR	1 583,69	11 207,46

Désignation du bénéficiaire	Année de mobilisation et profil d'amortissement de l'emprunt (1)		Objet de l'emprunt garanti	Organisme prêteur ou chef de file	Montant initial	Capital restant dû au 01/01/N	Durée résiduelle	Périodicité des remboursements (2)	Taux initial			Taux à la date de vote du budget (6)			Catégorie d'emprunt (7)	Indices ou devises pouvant modifier l'emprunt	Annuité garantie au cours de l'exercice	
	Année	Profil							Taux (3)	Index (4)	Taux actuariel (5)	Taux (3)	Index (4)	Niveau de taux			En intérêts (8)	En capital
GRAND DIJON HABITAT	2009	P		CDC	678 114,56	573 307,53	31,33	A	V	Livret A + 0.25	2,250	V	Livret A + 0.25	0,750	A-1	EUR	4 299,81	15 290,61
GRAND DIJON HABITAT	2009	P		CDC	3 669 298,39	3 151 399,60	31,50	A	V	Livret A + 0.6	2,600	V	Livret A + 0.6	1,100	A-1	EUR	34 665,40	79 389,24
GRAND DIJON HABITAT	2009	P		CDC	1 202 594,92	1 006 199,12	31,50	A	V	Livret A + (-0.2)	1,800	V	Livret A + (-0.2)	0,300	A-1	EUR	3 018,60	28 843,96
GRAND DIJON HABITAT	2009	P		CDC	2 438 345,62	2 071 156,74	31,50	A	V	Livret A + 0.25	2,250	V	Livret A + 0.25	0,750	A-1	EUR	15 533,68	55 239,58
GRAND DIJON HABITAT	2009	P		CDC	1 655 682,89	1 412 573,34	31,58	A	V	Livret A + 0.25	2,500	V	Livret A + 0.25	0,750	A-1	EUR	10 594,30	37 674,59
GRAND DIJON HABITAT	2009	P		CDC	1 447 548,70	1 211 498,33	31,58	A	V	Livret A + (-0.3)	1,950	V	Livret A + (-0.3)	0,200	A-1	EUR	2 423,00	35 283,83
GRAND DIJON HABITAT	2010	P		CDC	690 140,92	595 585,51	31,58	A	V	Livret A + 0.6	2,850	V	Livret A + 0.6	1,100	A-1	EUR	6 551,44	15 003,84
GRAND DIJON HABITAT	2010	P		CDC	705 642,79	638 382,65	41,58	A	V	Livret A + 0.6	2,850	V	Livret A + 0.6	1,100	A-1	EUR	7 022,21	11 395,23
GRAND DIJON HABITAT	2010	P		CDC	163 518,65	137 348,22	31,58	A	V	Livret A + (-0.2)	2,050	V	Livret A + (-0.2)	0,300	A-1	EUR	412,04	3 937,25
GRAND DIJON HABITAT	2010	P		CDC	381 637,71	336 443,96	41,58	A	V	Livret A + (-0.2)	2,050	V	Livret A + (-0.2)	0,300	A-1	EUR	1 009,33	7 142,85
GRAND DIJON HABITAT	2010	P		CDC	200 449,18	167 762,16	31,58	A	V	Livret A + (-0.3)	1,950	V	Livret A + (-0.3)	0,200	A-1	EUR	335,52	4 885,92
GRAND DIJON HABITAT	2011	P		CDC	839 370,10	751 179,28	41,58	A	V	Livret A + 0.25	2,500	V	Livret A + 0.25	0,750	A-1	EUR	5 633,84	14 479,45
GRAND DIJON HABITAT	2010	P		CDC	659 237,72	551 736,47	31,58	A	V	Livret A + (-0.3)	1,950	V	Livret A + (-0.3)	0,200	A-1	EUR	1 103,47	16 068,84
GRAND DIJON HABITAT	2011	P		CDC	2 139 239,67	1 830 647,17	31,50	A	V	Livret A + 0.25	2,250	V	Livret A + 0.25	0,750	A-1	EUR	13 729,85	48 824,98
GRAND DIJON HABITAT	2011	P		CDC	1 412 372,56	1 269 647,49	41,50	A	V	Livret A + 0.25	2,250	V	Livret A + 0.25	0,750	A-1	EUR	9 522,36	24 473,26
GRAND DIJON HABITAT	2010	P		CDC	3 796 431,00	1 643 367,31	5,50	A	V	Livret A + 0.25	1,500	V	Livret A + 0.25	0,750	A-1	EUR	12 325,25	267 126,67
GRAND DIJON HABITAT	2010	P		CDC	2 085 000,00	1 350 333,09	10,75	A	V	Livret A + 0.6	2,350	V	Livret A + 0.6	1,100	A-1	EUR	14 853,66	114 693,57
GRAND DIJON HABITAT	2010	P		CDC	323 987,00	279 049,59	40,75	A	V	Livret A + (-0.2)	1,550	V	Livret A + (-0.2)	0,300	A-1	EUR	837,15	6 086,14
GRAND DIJON HABITAT	2010	P		CDC	526 152,00	466 120,90	40,75	A	V	Livret A + 0.6	2,350	V	Livret A + 0.6	1,100	A-1	EUR	5 127,33	8 585,92
GRAND DIJON HABITAT	2010	P		CDC	22 887,00	19 113,69	31,67	A	V	Livret A + (-0.2)	2,050	V	Livret A + (-0.2)	0,300	A-1	EUR	57,34	547,91

Désignation du bénéficiaire	Année de mobilisation et profil d'amortissement de l'emprunt (1)		Objet de l'emprunt garanti	Organisme prêteur ou chef de file	Montant initial	Capital restant dû au 01/01/N	Durée résiduelle	Périodicité des remboursements (2)	Taux initial			Taux à la date de vote du budget (6)			Catégorie d'emprunt (7)	Indices ou devises pouvant modifier l'emprunt	Annuité garantie au cours de l'exercice	
	Année	Profil							Taux (3)	Index (4)	Taux actuariel (5)	Taux (3)	Index (4)	Niveau de taux			En intérêts (8)	En capital
GRAND DIJON HABITAT	2010	P	ZAC de la Fleuriée 51 logements.	CDC	158 992,00	139 330,82	41,67	A	V	Livret A + (-0.2)	2,050	V	Livret A + (-0.2)	0,300	A-1	EUR	417,99	2 958,05
GRAND DIJON HABITAT	2010	P		CDC	68 536,00	58 780,89	31,67	A	V	Livret A + 0.6	2,850	V	Livret A + 0.6	1,100	A-1	EUR	646,59	1 480,80
GRAND DIJON HABITAT	2010	P		CDC	532 646,00	478 751,95	41,67	A	V	Livret A + 0.6	2,850	V	Livret A + 0.6	1,100	A-1	EUR	5 266,27	8 545,80
GRAND DIJON HABITAT	1980	P		CDC	75 508,00	3 572,46	0,82	A	F	Taux fixe à 3.6 %	3,600	F	Taux fixe à 3.6 %	3,600	A-1	EUR	127,79	3 572,46
GRAND DIJON HABITAT	2010	P		CDC	843 509,00	707 923,48	30,83	A	V	Livret A + 0.6	2,350	V	Livret A + 0.6	1,100	A-1	EUR	7 787,16	18 541,67
GRAND DIJON HABITAT	2012	P		CDC	926 001,00	805 524,89	32,50	A	V	Livret A + 0.4	2,650	V	Livret A + 0.4	0,900	A-1	EUR	7 249,72	20 208,76
GRAND DIJON HABITAT	2012	P		CDC	248 362,00	210 968,59	32,50	A	V	Livret A + (-0.4)	1,850	V	Livret A + (-0.4)	0,100	A-1	EUR	210,97	6 042,07
GRAND DIJON HABITAT	2012	P		CDC	3 772 895,00	3 179 329,80	32,67	A	V	Livret A + (-0.4)	1,850	V	Livret A + (-0.4)	0,100	A-1	EUR	3 179,33	91 054,90
GRAND DIJON HABITAT	2012	P		CDC	9 673 525,00	8 382 063,81	32,67	A	V	Livret A + 0.4	2,650	V	Livret A + 0.4	0,900	A-1	EUR	75 438,57	210 286,69
GRAND DIJON HABITAT	2012	P		CDC	347 501,00	307 394,70	32,00	A	V	Livret A + 1.1	3,350	V	Livret A + 1.1	1,600	A-1	EUR	5 686,80	6 842,43
GRAND DIJON HABITAT	2012	P		CDC	111 754,00	102 717,91	42,00	A	V	Livret A + 1.1	3,350	V	Livret A + 1.1	1,600	A-1	EUR	1 900,28	1 584,23
GRAND DIJON HABITAT	2012	P		CDC	210 236,00	185 742,46	32,00	A	V	Livret A + 1.05	3,300	V	Livret A + 1.05	1,550	A-1	EUR	3 343,36	4 170,47
GRAND DIJON HABITAT	2012	P		CDC	116 958,00	107 381,15	42,00	A	V	Livret A + 1.05	3,300	V	Livret A + 1.05	1,550	A-1	EUR	1 932,86	1 675,58
GRAND DIJON HABITAT	2012	P		CDC	1 038 235,00	718 085,29	32,00	A	V	Livret A + 1.1	3,350	V	Livret A + 1.1	1,600	A-1	EUR	13 284,58	15 984,16
GRAND DIJON HABITAT	2012	P		CDC	332 308,00	305 438,64	42,00	A	V	Livret A + 1.1	3,350	V	Livret A + 1.1	1,600	A-1	EUR	5 650,61	4 710,80
GRAND DIJON HABITAT	2012	P		CDC	916 520,00	656 395,03	32,00	A	V	Livret A + 1.05	3,300	V	Livret A + 1.05	1,550	A-1	EUR	11 815,11	14 738,01
GRAND DIJON HABITAT	2012	P		CDC	319 277,00	293 133,68	42,00	A	V	Livret A + 1.05	3,300	V	Livret A + 1.05	1,550	A-1	EUR	5 276,41	4 574,07
GRAND DIJON HABITAT	2012	P		CDC	225 503,00	197 278,83	32,42	A	V	Livret A + 0.6	2,850	V	Livret A + 0.6	1,100	A-1	EUR	2 170,07	4 784,67
GRAND DIJON HABITAT	2012	P		CDC	87 863,00	79 985,54	42,42	A	V	Livret A + 0.6	2,850	V	Livret A + 0.6	1,100	A-1	EUR	879,84	1 384,36

Désignation du bénéficiaire	Année de mobilisation et profil d'amortissement de l'emprunt (1)		Objet de l'emprunt garanti	Organisme prêteur ou chef de file	Montant initial	Capital restant dû au 01/01/N	Durée résiduelle	Périodicité des remboursements (2)	Taux initial			Taux à la date de vote du budget (6)			Catégorie d'emprunt (7)	Indices ou devises pouvant modifier l'emprunt	Annuité garantie au cours de l'exercice	
	Année	Profil							Taux (3)	Index (4)	Taux actuariel (5)	Taux (3)	Index (4)	Niveau de taux			En intérêts (8)	En capital
GRAND DIJON HABITAT	2012	P		CDC	529 636,00	461 557,78	32,83	A	V	Livret A + 0.6	2,850	V	Livret A + 0.6	1,100	A-1	EUR	5 077,14	11 194,32
GRAND DIJON HABITAT	2012	P		CDC	78 806,00	67 072,20	32,83	A	V	Livret A + (-0.2)	2,050	V	Livret A + (-0.2)	0,300	A-1	EUR	201,22	1 859,18
GRAND DIJON HABITAT	2012	P		CDC	15 564,00	13 563,46	32,83	A	V	Livret A + 0.6	2,850	V	Livret A + 0.6	1,100	A-1	EUR	149,20	328,95
GRAND DIJON HABITAT	2013	P		CDC	3 930 890,00	3 507 598,39	33,00	A	V	Livret A + 0.6	2,850	V	Livret A + 0.6	1,100	A-1	EUR	47 352,58	81 976,09
GRAND DIJON HABITAT	2013	P		CDC	1 554 651,00	1 434 276,16	43,00	A	V	Livret A + 0.6	2,850	V	Livret A + 0.6	1,100	A-1	EUR	19 362,73	24 081,92
GRAND DIJON HABITAT	2013	P		CDC	1 055 134,00	922 786,52	33,00	A	V	Livret A + (-0.2)	2,050	V	Livret A + (-0.2)	0,300	A-1	EUR	5 075,33	24 756,51
GRAND DIJON HABITAT	2013	P		CDC	351 711,00	318 321,49	43,00	A	V	Livret A + (-0.2)	2,050	V	Livret A + (-0.2)	0,300	A-1	EUR	1 750,77	6 414,25
GRAND DIJON HABITAT	2013	P		CDC	388 480,00	347 777,40	33,67	A	V	Livret A + 1.11	2,360	V	Livret A + 1.11	1,610	A-1	EUR	5 599,22	7 424,83
GRAND DIJON HABITAT	2013	P		CDC	355 884,00	329 223,32	43,67	A	V	Livret A + 1.11	2,360	V	Livret A + 1.11	1,610	A-1	EUR	5 300,50	4 899,27
GRAND DIJON HABITAT	2013	P		CDC	589 172,00	526 609,96	33,67	A	V	Livret A + 1.04	2,290	V	Livret A + 1.04	1,540	A-1	EUR	8 109,79	11 384,57
GRAND DIJON HABITAT	2013	P		CDC	305 601,00	273 581,95	33,67	A	V	Livret A + 1.11	2,360	V	Livret A + 1.11	1,610	A-1	EUR	4 404,67	5 840,81
GRAND DIJON HABITAT	2013	P		CDC	293 847,00	271 833,72	43,67	A	V	Livret A + 1.11	2,360	V	Livret A + 1.11	1,610	A-1	EUR	4 376,52	4 045,24
GRAND DIJON HABITAT	2013	P		CDC	463 440,00	414 228,98	33,67	A	V	Livret A + 1.04	2,290	V	Livret A + 1.04	1,540	A-1	EUR	6 379,13	8 955,05
GRAND DIJON HABITAT	2013	P		CDC	885 600,00	814 103,90	43,92	A	V	Livret A + 0.6	1,850	V	Livret A + 0.6	1,100	A-1	EUR	8 955,14	13 637,44
GRAND DIJON HABITAT	2013	P		CDC	2 857 204,00	2 539 219,94	33,92	A	V	Livret A + 0.6	1,850	V	Livret A + 0.6	1,100	A-1	EUR	27 931,42	59 249,75
GRAND DIJON HABITAT	2013	P		CDC	720 668,00	662 487,16	43,92	A	V	Livret A + 0.6	1,850	V	Livret A + 0.6	1,100	A-1	EUR	7 287,36	11 097,63
GRAND DIJON HABITAT	2013	P		CDC	1 195 391,00	965 159,07	33,92	A	V	Livret A + (-0.2)	1,050	V	Livret A + (-0.2)	0,300	A-1	EUR	2 895,48	25 879,73
GRAND DIJON HABITAT	2013	P		CDC	396 342,00	356 996,12	43,92	A	V	Livret A + (-0.2)	1,050	V	Livret A + (-0.2)	0,300	A-1	EUR	1 070,99	7 188,41
GRAND DIJON HABITAT	2017	P		CDC	12 353,05	10 728,30	15,17	T	F	Taux fixe à 1.92 %	0,480	F	Taux fixe à 1.92 %	1,920	A-1	EUR	200,16	612,20
GRAND DIJON HABITAT	2017	P		CDC	391 075,55	339 638,79	15,17	T	F	Taux fixe à 1.92 %	0,480	F	Taux fixe à 1.92 %	1,920	A-1	EUR	6 336,63	19 381,37

Désignation du bénéficiaire	Année de mobilisation et profil d'amortissement de l'emprunt (1)		Objet de l'emprunt garanti	Organisme prêteur ou chef de file	Montant initial	Capital restant dû au 01/01/N	Durée résiduelle	Périodicité des remboursements (2)	Taux initial			Taux à la date de vote du budget (6)			Catégorie d'emprunt (7)	Indices ou devises pouvant modifier l'emprunt	Annuité garantie au cours de l'exercice	
	Année	Profil							Taux (3)	Index (4)	Taux actuariel (5)	Taux (3)	Index (4)	Niveau de taux			En intérêts (8)	En capital
GRAND DIJON HABITAT	2017	P		CDC	41 855,29	36 350,26	15,17	T	F	Taux fixe à 1.92 %	0,480	F	Taux fixe à 1.92 %	1,920	A-1	EUR	678,18	2 074,29
GRAND DIJON HABITAT	2017	P		CDC	433 979,80	376 899,97	15,17	T	F	Taux fixe à 1.92 %	0,480	F	Taux fixe à 1.92 %	1,920	A-1	EUR	7 031,81	21 507,67
GRAND DIJON HABITAT	2017	P		CDC	217 264,21	188 688,15	15,17	T	F	Taux fixe à 1.92 %	0,480	F	Taux fixe à 1.92 %	1,920	A-1	EUR	3 520,35	10 767,45
GRAND DIJON HABITAT	2017	P		CDC	154 119,86	133 848,98	15,17	T	F	Taux fixe à 1.92 %	0,480	F	Taux fixe à 1.92 %	1,920	A-1	EUR	2 497,22	7 638,07
GRAND DIJON HABITAT	2017	P		CDC	26 015,44	22 593,71	15,17	T	F	Taux fixe à 1.92 %	0,480	F	Taux fixe à 1.92 %	1,920	A-1	EUR	421,53	1 289,31
GRAND DIJON HABITAT	2017	P		CDC	47 952,05	41 645,07	15,17	T	F	Taux fixe à 1.92 %	0,480	F	Taux fixe à 1.92 %	1,920	A-1	EUR	776,97	2 376,47
GRAND DIJON HABITAT	2017	P		CDC	69 037,50	59 957,18	15,17	T	F	Taux fixe à 1.92 %	0,480	F	Taux fixe à 1.92 %	1,920	A-1	EUR	1 118,62	3 421,46
GRAND DIJON HABITAT	2017	P		CDC	127 031,58	63 987,89	2,00	S	V	Inflation Livret A + 1.2	0,710	V	Inflation Livret A + 1.2	1,870	A-1	EUR	1 172,99	25 157,27
GRAND DIJON HABITAT	2017	P		CDC	136 124,69	79 976,91	3,00	S	V	Inflation Livret A + 1.2	0,710	V	Inflation Livret A + 1.2	1,870	A-1	EUR	1 508,28	22 204,60
GRAND DIJON HABITAT	2017	P		CDC	36 100,58	31 352,44	15,17	T	F	Taux fixe à 1.92 %	0,480	F	Taux fixe à 1.92 %	1,920	A-1	EUR	584,94	1 789,10
GRAND DIJON HABITAT	2017	P		CDC	306 402,26	265 359,89	14,33	T	V	Livret A + 0.52	0,320	V	Livret A + 0.52	1,020	A-1	EUR	2 632,60	16 782,97
GRAND DIJON HABITAT	2017	P		CDC	1 198 352,20	1 107 840,07	29,33	A	V	Livret A + 0.45	1,200	V	Livret A + 0.45	0,950	A-1	EUR	10 524,48	30 897,69
GRAND DIJON HABITAT	2017	P		CDC	6 733 970,62	6 292 473,51	29,58	T	V	Livret A + 0.9	0,410	V	Livret A + 0.9	1,400	A-1	EUR	86 774,29	165 534,96
GRAND DIJON HABITAT	2017	P		CDC	1 739 027,31	1 619 488,01	30,42	A	V	Livret A + 0.8	1,550	V	Livret A + 0.8	1,300	A-1	EUR	21 053,34	41 088,01
GRAND DIJON HABITAT	2017	P		CDC	6 034 571,22	5 740 021,67	40,42	A	V	Livret A + 0.8	1,550	V	Livret A + 0.8	1,300	A-1	EUR	74 620,28	101 242,46
GRAND DIJON HABITAT	2017	P		CDC	3 113 613,15	2 886 804,41	30,42	A	V	Livret A + 0.45	1,200	V	Livret A + 0.45	0,950	A-1	EUR	27 424,64	77 424,60
GRAND DIJON HABITAT	2017	P		CDC	3 788 815,88	3 519 568,25	30,83	A	V	Livret A + 0.6	1,350	V	Livret A + 0.6	1,100	A-1	EUR	38 715,25	92 183,27
GRAND DIJON HABITAT	2017	P		CDC	1 058 846,89	1 004 788,56	40,83	A	V	Livret A + 0.6	1,350	V	Livret A + 0.6	1,100	A-1	EUR	11 052,67	18 508,14
GRAND DIJON HABITAT	2017	P		CDC	997 430,23	910 101,99	30,83	A	V	Livret A + (-0.7)	0,050	V	Livret A + (-0.7)	-0,200	A-1	EUR	-1 820,20	29 138,53
GRAND DIJON HABITAT	2017	P		CDC	1 336 321,86	1 264 630,78	41,33	A	V	Livret A + 0.25	1,000	V	Livret A + 0.25	0,750	A-1	EUR	9 484,73	24 376,55

Désignation du bénéficiaire	Année de mobilisation et profil d'amortissement de l'emprunt (1)		Objet de l'emprunt garanti	Organisme prêteur ou chef de file	Montant initial	Capital restant dû au 01/01/N	Durée résiduelle	Périodicité des remboursements (2)	Taux initial			Taux à la date de vote du budget (6)			Catégorie d'emprunt (7)	Indices ou devises pouvant modifier l'emprunt	Annuité garantie au cours de l'exercice	
	Année	Profil							Taux (3)	Index (4)	Taux actuariel (5)	Taux (3)	Index (4)	Niveau de taux			En intérêts (8)	En capital
GRAND DIJON HABITAT	2017	P		CDC	3 768 676,68	3 494 567,44	31,58	A	V	Livret A + 0.25	1,000	V	Livret A + 0.25	0,750	A-1	EUR	26 209,26	93 203,21
GRAND DIJON HABITAT	2017	P		CDC	3 564 266,06	3 336 510,17	33,92	A	V	Livret A + 0.6	1,350	V	Livret A + 0.6	1,100	A-1	EUR	36 701,61	77 977,59
GRAND DIJON HABITAT	2017	P		CDC	2 947 495,97	2 765 435,38	34,42	A	V	Livret A + 0.6	1,350	V	Livret A + 0.6	1,100	A-1	EUR	30 419,79	62 332,73
GRAND DIJON HABITAT	1978	P	ZAC du Belvédère 30 logements.	CDC	2 667,86	315,38	3,07	A	F	Taux fixe à 1.2 %	1,200	F	Taux fixe à 1.2 %	1,200	A-1	EUR	3,79	77,46
GRAND DIJON HABITAT	1978	P	ZAC du Belvédère 30 logements.	CDC	8 064,55	953,56	3,07	A	F	Taux fixe à 1.2 %	1,200	F	Taux fixe à 1.2 %	1,200	A-1	EUR	11,44	234,13
GRAND DIJON HABITAT	1976	P	ZAC du Belvédère 35 logements.	CDC	55 460,95	3 169,29	1,32	A	F	Taux fixe à 1 %	1,000	F	Taux fixe à 1 %	1,000	A-1	EUR	31,39	1 576,75
GRAND DIJON HABITAT	1975	P	ZAC du Belvédère 30 logements.	CDC	309 014,16	8 956,88	0,57	A	F	Taux fixe à 1 %	1,000	F	Taux fixe à 1 %	1,000	A-1	EUR	89,57	8 956,88
GRAND DIJON HABITAT	1979	P	ZAC du Belvédère 30 logements	CDC	35 276,70	4 965,50	4,57	A	F	Taux fixe à 1 %	1,000	F	Taux fixe à 1 %	1,000	A-1	EUR	49,19	973,42
GRAND DIJON HABITAT	1986	P	PLOMBIERES "Le Château"	CDC	304 898,03	48 591,83	3,42	A	V	Livret A + (-0.1)	5,750	V	Livret A + (-0.1)	0,400	A-1	EUR	194,37	12 530,94
GRAND DIJON HABITAT	1987	P	CHEVIGNY "En Grouhot"	CDC	142 356,89	34 911,74	4,58	A	V	Livret A + 0.52	4,940	V	Livret A + 0.52	1,020	A-1	EUR	356,10	7 052,28
GRAND DIJON HABITAT	2014	P		CDC	418 647,00	391 209,02	44,42	A	V	Livret A + 0.6	1,850	V	Livret A + 0.6	1,100	A-1	EUR	4 303,30	6 360,15
GRAND DIJON HABITAT	2014	P		CDC	1 110 664,00	965 682,91	34,42	A	V	Livret A + (-0.2)	1,050	V	Livret A + (-0.2)	0,300	A-1	EUR	2 897,05	25 082,43
GRAND DIJON HABITAT	2014	P		CDC	277 996,00	255 412,86	44,42	A	V	Livret A + (-0.2)	1,050	V	Livret A + (-0.2)	0,300	A-1	EUR	766,24	5 014,23
GRAND DIJON HABITAT	2014	P		CDC	39 962,00	36 153,75	34,67	A	V	Livret A + 0.6	1,600	V	Livret A + 0.6	1,100	A-1	EUR	397,69	813,55
GRAND DIJON HABITAT	2014	P		CDC	613 203,00	554 766,79	34,67	A	V	Livret A + 0.6	1,600	V	Livret A + 0.6	1,100	A-1	EUR	6 102,43	12 483,69
GRAND DIJON HABITAT	2014	P		CDC	150 462,00	139 910,53	44,67	A	V	Livret A + 0.6	1,600	V	Livret A + 0.6	1,100	A-1	EUR	1 539,02	2 274,62
GRAND DIJON HABITAT	2014	P		CDC	25 376,00	23 199,21	44,67	A	V	Livret A + (-0.2)	0,800	V	Livret A + (-0.2)	0,300	A-1	EUR	69,60	455,44
GRAND DIJON HABITAT	2014	P		CDC	102 449,00	91 070,34	34,67	A	V	Livret A + (-0.2)	0,800	V	Livret A + (-0.2)	0,300	A-1	EUR	273,21	2 365,44
GRAND DIJON HABITAT	2014	P		CDC	1 054 023,00	980 107,43	44,67	A	V	Livret A + 0.6	1,600	V	Livret A + 0.6	1,100	A-1	EUR	10 781,18	15 934,27
GRAND DIJON HABITAT	2014	P		CDC	369 430,00	337 739,69	44,67	A	V	Livret A + (-0.2)	0,800	V	Livret A + (-0.2)	0,300	A-1	EUR	1 013,22	6 630,46

Désignation du bénéficiaire	Année de mobilisation et profil d'amortissement de l'emprunt (1)		Objet de l'emprunt garanti	Organisme prêteur ou chef de file	Montant initial	Capital restant dû au 01/01/N	Durée résiduelle	Périodicité des remboursements (2)	Taux initial			Taux à la date de vote du budget (6)			Catégorie d'emprunt (7)	Indices ou devises pouvant modifier l'emprunt	Annuité garantie au cours de l'exercice	
	Année	Profil							Taux (3)	Index (4)	Taux actuariel (5)	Taux (3)	Index (4)	Niveau de taux			En intérêts (8)	En capital
GRAND DIJON HABITAT	2014	P		CDC	63 675,00	59 209,66	44,67	A	V	Livret A + 0.6	1,600	V	Livret A + 0.6	1,100	A-1	EUR	651,31	962,61
GRAND DIJON HABITAT	2014	P		CDC	427 643,00	347 209,92	19,67	A	V	Livret A + (-0.25)	0,750	V	Livret A + (-0.25)	0,250	A-1	EUR	868,02	16 546,04
GRAND DIJON HABITAT	2014	P		CDC	152 775,00	138 216,04	34,67	A	V	Livret A + 0.6	1,600	V	Livret A + 0.6	1,100	A-1	EUR	1 520,38	3 110,22
GRAND DIJON HABITAT	2014	P		CDC	4 513 400,00	3 930 046,32	34,75	A	V	Livret A + 0.6	1,600	V	Livret A + 0.6	1,100	A-1	EUR	43 230,51	88 436,24
GRAND DIJON HABITAT	2014	P		CDC	777 248,00	722 741,86	44,75	A	V	Livret A + 0.6	1,600	V	Livret A + 0.6	1,100	A-1	EUR	7 950,16	11 750,10
GRAND DIJON HABITAT	2014	P		CDC	1 530 000,00	989 176,38	34,75	A	V	Livret A + (-0.2)	0,800	V	Livret A + (-0.2)	0,300	A-1	EUR	2 967,53	25 692,65
GRAND DIJON HABITAT	2014	P		CDC	160 555,00	146 782,35	44,75	A	V	Livret A + (-0.2)	0,800	V	Livret A + (-0.2)	0,300	A-1	EUR	440,35	2 881,61
GRAND DIJON HABITAT	2015	P		CDC	2 963 951,00	2 705 586,09	35,00	A	V	Livret A + 0.35	1,350	V	Livret A + 0.35	0,850	A-1	EUR	29 761,45	61 580,53
GRAND DIJON HABITAT	2015	P		CDC	183 474,00	172 649,21	45,00	A	V	Livret A + 0.35	1,350	V	Livret A + 0.35	0,850	A-1	EUR	1 899,14	2 898,24
GRAND DIJON HABITAT	2015	P		CDC	1 058 595,00	960 769,98	35,00	A	V	Livret A + (-0.45)	0,550	V	Livret A + (-0.45)	0,050	A-1	EUR	2 882,31	25 305,60
GRAND DIJON HABITAT	2015	P		CDC	1 546 054,00	901 887,63	20,00	A	V	Livret A + (-0.25)	0,750	V	Livret A + (-0.25)	0,250	A-1	EUR	4 509,44	40 827,92
GRAND DIJON HABITAT	2016	P		CDC	37 765,00	36 118,84	36,25	A	V	Livret A + 1.11	1,860	V	Livret A + 1.11	1,610	A-1	EUR	581,51	581,76
GRAND DIJON HABITAT	2015	P		CDC	5 098 659,00	4 730 294,42	35,67	A	V	Livret A + 0.6	1,350	V	Livret A + 0.6	1,100	A-1	EUR	52 033,24	96 233,11
GRAND DIJON HABITAT	2015	P		CDC	2 761 834,00	2 562 298,82	35,67	A	V	Livret A + 0.6	1,350	V	Livret A + 0.6	1,100	A-1	EUR	28 185,29	52 127,41
GRAND DIJON HABITAT	2015	P		CDC	2 214 408,00	2 099 256,43	45,67	A	V	Livret A + 0.6	1,350	V	Livret A + 0.6	1,100	A-1	EUR	23 091,82	30 136,03
GRAND DIJON HABITAT	2015	P		CDC	875 801,00	830 258,41	45,67	A	V	Livret A + 0.6	1,350	V	Livret A + 0.6	1,100	A-1	EUR	9 132,84	11 918,83
GRAND DIJON HABITAT	2015	P		CDC	801 188,00	732 600,87	35,67	A	V	Livret A + (-0.2)	0,550	V	Livret A + (-0.2)	0,300	A-1	EUR	2 197,80	17 517,96
GRAND DIJON HABITAT	2015	P		CDC	615 572,00	575 366,19	45,67	A	V	Livret A + (-0.2)	0,550	V	Livret A + (-0.2)	0,300	A-1	EUR	1 726,10	10 274,10
GRAND DIJON HABITAT	2015	P		CDC	199 816,00	186 765,10	45,67	A	V	Livret A + (-0.2)	0,550	V	Livret A + (-0.2)	0,300	A-1	EUR	560,30	3 334,99
GRAND DIJON HABITAT	2015	P		CDC	1 844 610,00	1 686 698,91	35,75	A	V	Livret A + (-0.2)	0,550	V	Livret A + (-0.2)	0,300	A-1	EUR	5 060,10	40 332,36

Désignation du bénéficiaire	Année de mobilisation et profil d'amortissement de l'emprunt (1)		Objet de l'emprunt garanti	Organisme prêteur ou chef de file	Montant initial	Capital restant dû au 01/01/N	Durée résiduelle	Périodicité des remboursements (2)	Taux initial			Taux à la date de vote du budget (6)			Catégorie d'emprunt (7)	Indices ou devises pouvant modifier l'emprunt	Annuité garantie au cours de l'exercice	
	Année	Profil							Taux (3)	Index (4)	Taux actuariel (5)	Taux (3)	Index (4)	Niveau de taux			En intérêts (8)	En capital
GRAND DIJON HABITAT	2016	P		CDC	45 104,00	43 137,95	36,83	A	V	Livret A + 1.11	1,860	V	Livret A + 1.11	1,610	A-1	EUR	694,52	694,81
GRAND DIJON HABITAT	2016	P		CDC	43 369,00	42 132,48	46,83	A	V	Livret A + 1.11	1,860	V	Livret A + 1.11	1,610	A-1	EUR	678,33	439,81
GRAND DIJON HABITAT	2016	P		CDC	285 288,00	272 852,52	36,83	A	V	Livret A + 1.11	1,860	V	Livret A + 1.11	1,610	A-1	EUR	4 392,93	4 394,80
GRAND DIJON HABITAT	2016	P		CDC	54 651,00	53 092,84	46,83	A	V	Livret A + 1.11	1,860	V	Livret A + 1.11	1,610	A-1	EUR	854,79	554,21
GRAND DIJON HABITAT	2016	P		CDC	93 721,00	89 635,77	36,83	A	V	Livret A + 1.11	1,860	V	Livret A + 1.11	1,610	A-1	EUR	1 443,14	1 443,75
GRAND DIJON HABITAT	2016	P		CDC	85 212,00	82 782,48	46,83	A	V	Livret A + 1.11	1,860	V	Livret A + 1.11	1,610	A-1	EUR	1 332,80	864,14
GRAND DIJON HABITAT	2016	P		CDC	88 687,00	84 821,20	36,83	A	V	Livret A + 1.11	1,860	V	Livret A + 1.11	1,610	A-1	EUR	1 365,62	1 366,21
GRAND DIJON HABITAT	2016	P		CDC	75 962,00	73 796,22	46,83	A	V	Livret A + 1.11	1,860	V	Livret A + 1.11	1,610	A-1	EUR	1 188,12	770,33
GRAND DIJON HABITAT	2016	P		CDC	109 765,00	104 980,42	36,83	A	V	Livret A + 1.11	1,860	V	Livret A + 1.11	1,610	A-1	EUR	1 690,18	1 690,90
GRAND DIJON HABITAT	2016	P		CDC	2 437 000,00	2 168 713,34	21,00	A	V	Livret A + (-0.25)	0,500	V	Livret A + (-0.25)	0,250	A-1	EUR	10 843,57	90 833,03
GRAND DIJON HABITAT	2017	P		CDC	1 303 229,00	1 260 475,12	37,00	A	V	Livret A + 0.6	1,350	V	Livret A + 0.6	1,100	A-1	EUR	17 016,41	22 102,89
GRAND DIJON HABITAT	2017	P		CDC	578 973,00	565 807,23	47,00	A	V	Livret A + 0.6	1,350	V	Livret A + 0.6	1,100	A-1	EUR	7 638,40	6 824,48
GRAND DIJON HABITAT	2017	P		CDC	182 916,00	177 447,63	47,00	A	V	Livret A + (-0.2)	0,550	V	Livret A + (-0.2)	0,300	A-1	EUR	975,96	2 784,81
GRAND DIJON HABITAT	2017	P		CDC	554 247,00	532 076,89	37,00	A	V	Livret A + (-0.2)	0,550	V	Livret A + (-0.2)	0,300	A-1	EUR	2 926,42	11 282,55
GRAND DIJON HABITAT	2017	P		CDC	539 757,00	522 049,67	37,00	A	V	Livret A + 0.6	1,350	V	Livret A + 0.6	1,100	A-1	EUR	7 047,67	9 154,33
GRAND DIJON HABITAT	2017	P		CDC	68 360,00	66 805,50	47,00	A	V	Livret A + 0.6	1,350	V	Livret A + 0.6	1,100	A-1	EUR	901,87	805,78
GRAND DIJON HABITAT	2017	P		CDC	331 185,00	317 937,47	37,00	A	V	Livret A + (-0.2)	0,550	V	Livret A + (-0.2)	0,300	A-1	EUR	1 748,66	6 741,78
GRAND DIJON HABITAT	2017	P		CDC	42 740,00	41 462,26	47,00	A	V	Livret A + (-0.2)	0,550	V	Livret A + (-0.2)	0,300	A-1	EUR	228,04	650,70
GRAND DIJON HABITAT	2017	P		CDC	21 132,00	20 651,46	47,00	A	V	Livret A + 0.6	1,350	V	Livret A + 0.6	1,100	A-1	EUR	278,79	249,09
GRAND DIJON HABITAT	2017	P		CDC	47 418,00	45 862,40	37,00	A	V	Livret A + 0.6	1,350	V	Livret A + 0.6	1,100	A-1	EUR	619,14	804,22

Désignation du bénéficiaire	Année de mobilisation et profil d'amortissement de l'emprunt (1)		Objet de l'emprunt garanti	Organisme prêteur ou chef de file	Montant initial	Capital restant dû au 01/01/N	Durée résiduelle	Périodicité des remboursements (2)	Taux initial			Taux à la date de vote du budget (6)			Catégorie d'emprunt (7)	Indices ou devises pouvant modifier l'emprunt	Annuité garantie au cours de l'exercice	
	Année	Profil							Taux (3)	Index (4)	Taux actuariel (5)	Taux (3)	Index (4)	Niveau de taux			En intérêts (8)	En capital
GRAND DIJON HABITAT	2017	P		CDC	24 110,00	23 145,59	37,00	A	V	Livret A + (-0.2)	0,550	V	Livret A + (-0.2)	0,300	A-1	EUR	127,30	490,80
GRAND DIJON HABITAT	2017	P		CDC	13 511,00	13 107,08	47,00	A	V	Livret A + (-0.2)	0,550	V	Livret A + (-0.2)	0,300	A-1	EUR	72,09	205,70
GRAND DIJON HABITAT	2017	P		CDC	659 835,00	638 188,37	37,00	A	V	Livret A + 0.6	1,350	V	Livret A + 0.6	1,100	A-1	EUR	8 615,54	11 190,87
GRAND DIJON HABITAT	2017	P		CDC	189 234,00	184 930,84	47,00	A	V	Livret A + 0.6	1,350	V	Livret A + 0.6	1,100	A-1	EUR	2 496,57	2 230,54
GRAND DIJON HABITAT	2017	P		CDC	352 621,00	338 516,02	37,00	A	V	Livret A + (-0.2)	0,550	V	Livret A + (-0.2)	0,300	A-1	EUR	1 861,84	7 178,14
GRAND DIJON HABITAT	2017	P		CDC	43 619,00	42 314,98	47,00	A	V	Livret A + (-0.2)	0,550	V	Livret A + (-0.2)	0,300	A-1	EUR	232,73	664,08
GRAND DIJON HABITAT	2017	P		CDC	291 222,00	284 599,65	47,00	A	V	Livret A + 0.6	1,350	V	Livret A + 0.6	1,100	A-1	EUR	3 842,10	3 432,69
GRAND DIJON HABITAT	2017	P		CDC	756 736,00	731 910,43	37,00	A	V	Livret A + 0.6	1,350	V	Livret A + 0.6	1,100	A-1	EUR	9 880,79	12 834,32
GRAND DIJON HABITAT	2017	P		CDC	298 742,00	286 792,19	37,00	A	V	Livret A + (-0.2)	0,550	V	Livret A + (-0.2)	0,300	A-1	EUR	1 577,36	6 081,35
GRAND DIJON HABITAT	2017	P		CDC	97 458,00	94 544,44	47,00	A	V	Livret A + (-0.2)	0,550	V	Livret A + (-0.2)	0,300	A-1	EUR	519,99	1 483,76
GRAND DIJON HABITAT	2017	P		CDC	145 986,00	141 621,66	47,00	A	V	Livret A + (-0.2)	0,550	V	Livret A + (-0.2)	0,300	A-1	EUR	778,92	2 222,57
GRAND DIJON HABITAT	2017	P		CDC	249 526,00	239 544,85	37,00	A	V	Livret A + (-0.2)	0,550	V	Livret A + (-0.2)	0,300	A-1	EUR	1 317,50	5 079,48
GRAND DIJON HABITAT	2017	P		CDC	205 536,00	200 862,14	47,00	A	V	Livret A + 0.6	1,350	V	Livret A + 0.6	1,100	A-1	EUR	2 711,64	2 422,70
GRAND DIJON HABITAT	2017	P		CDC	388 651,00	375 900,87	37,00	A	V	Livret A + 0.6	1,350	V	Livret A + 0.6	1,100	A-1	EUR	5 074,66	6 591,56
GRAND DIJON HABITAT	2017	P		CDC	70 090,00	67 994,62	47,00	A	V	Livret A + (-0.2)	0,550	V	Livret A + (-0.2)	0,300	A-1	EUR	373,97	1 067,09
GRAND DIJON HABITAT	2017	P		CDC	278 164,00	267 037,32	37,00	A	V	Livret A + (-0.2)	0,550	V	Livret A + (-0.2)	0,300	A-1	EUR	1 468,71	5 662,45
GRAND DIJON HABITAT	2017	P		CDC	82 700,00	80 819,41	47,00	A	V	Livret A + 0.6	1,350	V	Livret A + 0.6	1,100	A-1	EUR	1 091,06	974,80
GRAND DIJON HABITAT	2017	P		CDC	186 855,00	180 725,01	37,00	A	V	Livret A + 0.6	1,350	V	Livret A + 0.6	1,100	A-1	EUR	2 439,79	3 169,08
GRAND DIJON HABITAT	2017	P		CDC	38 000,00	36 863,97	47,00	A	V	Livret A + (-0.2)	0,550	V	Livret A + (-0.2)	0,300	A-1	EUR	202,75	578,53
GRAND DIJON HABITAT	2017	P		CDC	114 000,00	109 439,95	37,00	A	V	Livret A + (-0.2)	0,550	V	Livret A + (-0.2)	0,300	A-1	EUR	601,92	2 320,64

Désignation du bénéficiaire	Année de mobilisation et profil d'amortissement de l'emprunt (1)		Objet de l'emprunt garanti	Organisme prêteur ou chef de file	Montant initial	Capital restant dû au 01/01/N	Durée résiduelle	Périodicité des remboursements (2)	Taux initial			Taux à la date de vote du budget (6)			Catégorie d'emprunt (7)	Indices ou devises pouvant modifier l'emprunt	Annuité garantie au cours de l'exercice	
	Année	Profil							Taux (3)	Index (4)	Taux actuariel (5)	Taux (3)	Index (4)	Niveau de taux			En intérêts (8)	En capital
GRAND DIJON HABITAT	2017	P		CDC	1 110 919,00	1 026 994,31	22,50	T	F	Taux fixe à 1.5 %	0,370	F	Taux fixe à 1.5 %	1,500	A-1	EUR	15 105,93	38 211,87
GRAND DIJON HABITAT	2017	P		CDC	1 110 919,00	1 032 291,48	22,00	A	V	Livret A + (-0.25)	0,500	V	Livret A + (-0.25)	0,250	A-1	EUR	5 161,46	39 945,19
GRAND DIJON HABITAT	2017	P		CDC	695 849,00	643 280,89	22,50	T	F	Taux fixe à 1.5 %	0,370	F	Taux fixe à 1.5 %	1,500	A-1	EUR	9 461,94	23 934,87
GRAND DIJON HABITAT	2017	P		CDC	695 849,00	646 598,89	22,00	A	V	Livret A + (-0.25)	0,500	V	Livret A + (-0.25)	0,250	A-1	EUR	3 232,99	25 020,57
GRAND DIJON HABITAT	2016	P		CDC	535 215,00	494 782,02	22,50	T	F	Taux fixe à 1.5 %	0,370	F	Taux fixe à 1.5 %	1,500	A-1	EUR	7 279,11	18 409,59
GRAND DIJON HABITAT	2017	P		CDC	535 215,00	497 334,09	22,00	A	V	Livret A + (-0.25)	0,500	V	Livret A + (-0.25)	0,250	A-1	EUR	2 486,67	19 244,67
GRAND DIJON HABITAT	2016	P		CDC	882 857,00	862 780,95	47,00	A	V	Livret A + 0.6	1,350	V	Livret A + 0.6	1,100	A-1	EUR	11 647,54	10 406,43
GRAND DIJON HABITAT	2016	P		CDC	2 650 511,00	2 563 558,04	37,00	A	V	Livret A + 0.6	1,350	V	Livret A + 0.6	1,100	A-1	EUR	34 608,03	44 952,93
GRAND DIJON HABITAT	2016	P		CDC	654 335,00	628 161,33	37,00	A	V	Livret A + (-0.2)	0,550	V	Livret A + (-0.2)	0,300	A-1	EUR	3 454,89	13 319,99
GRAND DIJON HABITAT	2016	P		CDC	170 313,00	165 221,40	47,00	A	V	Livret A + (-0.2)	0,550	V	Livret A + (-0.2)	0,300	A-1	EUR	908,72	2 592,93
GRAND DIJON HABITAT	2017	P		CDC	834 130,00	771 115,36	22,50	T	F	Taux fixe à 1.5 %	0,370	F	Taux fixe à 1.5 %	1,500	A-1	EUR	11 342,24	28 691,28
GRAND DIJON HABITAT	2017	P		CDC	834 130,00	775 092,77	22,00	A	V	Livret A + (-0.25)	0,500	V	Livret A + (-0.25)	0,250	A-1	EUR	3 875,46	29 992,72
GRAND DIJON HABITAT	2016	P		CDC	401 270,00	370 955,96	22,50	T	F	Taux fixe à 1.5 %	0,370	F	Taux fixe à 1.5 %	1,500	A-1	EUR	5 457,41	13 802,33
GRAND DIJON HABITAT	2016	P		CDC	745 075,00	688 788,10	22,50	T	F	Taux fixe à 1.5 %	0,370	F	Taux fixe à 1.5 %	1,500	A-1	EUR	10 133,28	25 628,06
GRAND DIJON HABITAT	2017	P		CDC	745 075,00	692 340,82	22,00	A	V	Livret A + (-0.25)	0,500	V	Livret A + (-0.25)	0,250	A-1	EUR	3 461,70	26 790,58
GRAND DIJON HABITAT	2016	P		CDC	627 644,00	589 593,62	31,00	A	V	Livret A + (-0.2)	0,550	V	Livret A + (-0.2)	0,300	A-1	EUR	3 242,76	15 426,56
GRAND DIJON HABITAT	2017	P		CDC	1 500 000,00	1 500 000,00	37,25	A	V	Livret A + 0.6	1,350	V	Livret A + 0.6	1,100	A-1	EUR	16 500,00	0,00
GRAND DIJON HABITAT	2017	P		CDC	157 238,00	152 736,61	37,67	A	V	Livret A + 1.11	1,860	V	Livret A + 1.11	1,610	A-1	EUR	2 459,06	2 352,50
GRAND DIJON HABITAT	2017	P		CDC	110 066,00	108 008,50	47,67	A	V	Livret A + 1.11	1,860	V	Livret A + 1.11	1,610	A-1	EUR	1 738,94	1 080,63
GRAND DIJON HABITAT	2017	P		CDC	109 229,00	106 102,01	37,67	A	V	Livret A + 1.11	1,860	V	Livret A + 1.11	1,610	A-1	EUR	1 708,24	1 634,21

Désignation du bénéficiaire	Année de mobilisation et profil d'amortissement de l'emprunt (1)		Objet de l'emprunt garanti	Organisme prêteur ou chef de file	Montant initial	Capital restant dû au 01/01/N	Durée résiduelle	Périodicité des remboursements (2)	Taux initial			Taux à la date de vote du budget (6)			Catégorie d'emprunt (7)	Indices ou devises pouvant modifier l'emprunt	Annuité garantie au cours de l'exercice	
	Année	Profil							Taux (3)	Index (4)	Taux actuariel (5)	Taux (3)	Index (4)	Niveau de taux			En intérêts (8)	En capital
GRAND DIJON HABITAT	2017	P		CDC	105 028,00	103 064,67	47,67	A	V	Livret A + 1.11	1,860	V	Livret A + 1.11	1,610	A-1	EUR	1 659,34	1 031,17
GRAND DIJON HABITAT	2017	P		CDC	480 000,00	456 664,50	23,33	T	F	Taux fixe à 1.74 %	0,430	F	Taux fixe à 1.74 %	1,740	A-1	EUR	7 793,47	15 895,85
GRAND DIJON HABITAT	2017	P		CDC	480 000,00	446 027,04	22,83	A	V	Livret A + (-0.25)	0,500	V	Livret A + (-0.25)	0,250	A-1	EUR	1 115,07	17 259,30
GRAND DIJON HABITAT	2017	P		CDC	270 000,00	256 873,83	23,33	T	F	Taux fixe à 1.74 %	0,430	F	Taux fixe à 1.74 %	1,740	A-1	EUR	4 383,83	8 941,40
GRAND DIJON HABITAT	2017	P		CDC	270 000,00	250 890,21	22,83	A	V	Livret A + (-0.25)	0,500	V	Livret A + (-0.25)	0,250	A-1	EUR	627,23	9 708,36
GRAND DIJON HABITAT	2017	P		CDC	205 000,00	195 033,84	23,33	T	F	Taux fixe à 1.74 %	0,430	F	Taux fixe à 1.74 %	1,740	A-1	EUR	3 328,46	6 788,82
GRAND DIJON HABITAT	2017	P		CDC	205 000,00	190 490,72	22,83	A	V	Livret A + (-0.25)	0,500	V	Livret A + (-0.25)	0,250	A-1	EUR	476,23	7 371,17
GRAND DIJON HABITAT	2017	P		CDC	740 086,00	693 324,73	22,83	A	V	Livret A + 0.6	1,350	V	Livret A + 0.6	1,100	A-1	EUR	7 626,57	24 105,03
GRAND DIJON HABITAT	2017	P		CDC	1 950 560,00	1 918 923,32	38,00	A	V	Livret A + 0.6	1,350	V	Livret A + 0.6	1,100	A-1	EUR	25 905,46	32 353,62
GRAND DIJON HABITAT	2017	P		CDC	283 215,00	279 212,21	48,00	A	V	Livret A + 0.6	1,350	V	Livret A + 0.6	1,100	A-1	EUR	3 769,36	4 056,83
GRAND DIJON HABITAT	2017	P		CDC	88 386,00	87 072,93	48,00	A	V	Livret A + (-0.2)	0,550	V	Livret A + (-0.2)	0,300	A-1	EUR	478,90	1 329,28
GRAND DIJON HABITAT	2017	P		CDC	938 501,00	919 841,65	38,00	A	V	Livret A + (-0.2)	0,550	V	Livret A + (-0.2)	0,300	A-1	EUR	5 059,13	18 881,08
GRAND DIJON HABITAT	2017	P		CDC	1 180 762,00	1 161 610,90	38,00	A	V	Livret A + 0.6	1,350	V	Livret A + 0.6	1,100	A-1	EUR	15 681,75	19 585,10
GRAND DIJON HABITAT	2017	P		CDC	191 470,00	188 763,88	48,00	A	V	Livret A + 0.6	1,350	V	Livret A + 0.6	1,100	A-1	EUR	2 548,31	2 742,66
GRAND DIJON HABITAT	2017	P		CDC	47 920,00	47 208,10	48,00	A	V	Livret A + (-0.2)	0,550	V	Livret A + (-0.2)	0,300	A-1	EUR	259,64	720,70
GRAND DIJON HABITAT	2017	P		CDC	574 185,00	562 769,01	38,00	A	V	Livret A + (-0.2)	0,550	V	Livret A + (-0.2)	0,300	A-1	EUR	3 095,23	11 551,65
GRAND DIJON HABITAT	2017	P		CDC	91 041,00	89 754,28	48,00	A	V	Livret A + 0.6	1,350	V	Livret A + 0.6	1,100	A-1	EUR	1 211,68	1 304,09
GRAND DIJON HABITAT	2017	P		CDC	175 875,00	173 022,43	38,00	A	V	Livret A + 0.6	1,350	V	Livret A + 0.6	1,100	A-1	EUR	2 335,80	2 917,21
GRAND DIJON HABITAT	2017	P		CDC	182 664,00	179 032,26	38,00	A	V	Livret A + (-0.2)	0,550	V	Livret A + (-0.2)	0,300	A-1	EUR	984,68	3 674,89
GRAND DIJON HABITAT	2017	P		CDC	84 197,00	82 946,16	48,00	A	V	Livret A + (-0.2)	0,550	V	Livret A + (-0.2)	0,300	A-1	EUR	456,20	1 266,29

Désignation du bénéficiaire	Année de mobilisation et profil d'amortissement de l'emprunt (1)		Objet de l'emprunt garanti	Organisme prêteur ou chef de file	Montant initial	Capital restant dû au 01/01/N	Durée résiduelle	Périodicité des remboursements (2)	Taux initial			Taux à la date de vote du budget (6)			Catégorie d'emprunt (7)	Indices ou devises pouvant modifier l'emprunt	Annuité garantie au cours de l'exercice	
	Année	Profil							Taux (3)	Index (4)	Taux actuariel (5)	Taux (3)	Index (4)	Niveau de taux			En intérêts (8)	En capital
GRAND DIJON HABITAT	2017	P		CDC	2 091 965,00	2 058 034,84	38,00	A	V	Livret A + 0.6	1,350	V	Livret A + 0.6	1,100	A-1	EUR	27 783,47	34 699,08
GRAND DIJON HABITAT	2017	P		CDC	554 789,00	546 947,94	48,00	A	V	Livret A + 0.6	1,350	V	Livret A + 0.6	1,100	A-1	EUR	7 383,80	7 946,91
GRAND DIJON HABITAT	2017	P		CDC	124 778,00	122 924,29	48,00	A	V	Livret A + (-0.2)	0,550	V	Livret A + (-0.2)	0,300	A-1	EUR	676,08	1 876,61
GRAND DIJON HABITAT	2017	P		CDC	772 989,00	757 620,37	38,00	A	V	Livret A + (-0.2)	0,550	V	Livret A + (-0.2)	0,300	A-1	EUR	4 166,91	15 551,26
GRAND DIJON HABITAT	2017	P		CDC	594 455,00	584 813,37	38,00	A	V	Livret A + 0.6	1,350	V	Livret A + 0.6	1,100	A-1	EUR	7 894,98	9 860,13
GRAND DIJON HABITAT	2017	P		CDC	542 776,00	535 104,73	48,00	A	V	Livret A + 0.6	1,350	V	Livret A + 0.6	1,100	A-1	EUR	7 223,91	7 774,84
GRAND DIJON HABITAT	2017	P		CDC	241 604,00	238 014,72	48,00	A	V	Livret A + (-0.2)	0,550	V	Livret A + (-0.2)	0,300	A-1	EUR	1 309,08	3 633,61
GRAND DIJON HABITAT	2017	P		CDC	566 422,00	555 160,35	38,00	A	V	Livret A + (-0.2)	0,550	V	Livret A + (-0.2)	0,300	A-1	EUR	3 053,38	11 395,47
GRAND DIJON HABITAT	2017	P		CDC	476 640,00	468 909,24	38,00	A	V	Livret A + 0.6	1,350	V	Livret A + 0.6	1,100	A-1	EUR	6 330,27	7 905,95
GRAND DIJON HABITAT	2017	P		CDC	465 762,00	459 179,20	48,00	A	V	Livret A + 0.6	1,350	V	Livret A + 0.6	1,100	A-1	EUR	6 198,92	6 671,67
GRAND DIJON HABITAT	2017	P		CDC	67 624,00	66 619,37	48,00	A	V	Livret A + (-0.2)	0,550	V	Livret A + (-0.2)	0,300	A-1	EUR	366,41	1 017,03
GRAND DIJON HABITAT	2017	P		CDC	376 979,00	369 483,87	38,00	A	V	Livret A + (-0.2)	0,550	V	Livret A + (-0.2)	0,300	A-1	EUR	2 032,16	7 584,19
GRAND DIJON HABITAT	2017	P		CDC	1 021 587,00	1 005 017,59	38,00	A	V	Livret A + 0.6	1,350	V	Livret A + 0.6	1,100	A-1	EUR	13 567,74	16 944,89
GRAND DIJON HABITAT	2017	P		CDC	234 077,00	230 768,70	48,00	A	V	Livret A + 0.6	1,350	V	Livret A + 0.6	1,100	A-1	EUR	3 115,38	3 352,96
GRAND DIJON HABITAT	2017	P		CDC	50 675,00	49 922,17	48,00	A	V	Livret A + (-0.2)	0,550	V	Livret A + (-0.2)	0,300	A-1	EUR	274,57	762,13
GRAND DIJON HABITAT	2017	P		CDC	486 241,00	476 573,52	38,00	A	V	Livret A + (-0.2)	0,550	V	Livret A + (-0.2)	0,300	A-1	EUR	2 621,15	9 782,37
GRAND DIJON HABITAT	2017	P		CDC	993 992,00	977 870,17	38,00	A	V	Livret A + 0.6	1,350	V	Livret A + 0.6	1,100	A-1	EUR	13 201,25	16 487,18
GRAND DIJON HABITAT	2017	P		CDC	324 238,00	319 655,41	48,00	A	V	Livret A + 0.6	1,350	V	Livret A + 0.6	1,100	A-1	EUR	4 315,35	4 644,45
GRAND DIJON HABITAT	2017	P		CDC	564 140,00	552 923,72	38,00	A	V	Livret A + (-0.2)	0,550	V	Livret A + (-0.2)	0,300	A-1	EUR	3 041,08	11 349,56
GRAND DIJON HABITAT	2017	P		CDC	84 594,00	83 337,27	48,00	A	V	Livret A + (-0.2)	0,550	V	Livret A + (-0.2)	0,300	A-1	EUR	458,35	1 272,26

Désignation du bénéficiaire	Année de mobilisation et profil d'amortissement de l'emprunt (1)		Objet de l'emprunt garanti	Organisme prêteur ou chef de file	Montant initial	Capital restant dû au 01/01/N	Durée résiduelle	Périodicité des remboursements (2)	Taux initial			Taux à la date de vote du budget (6)			Catégorie d'emprunt (7)	Indices ou devises pouvant modifier l'emprunt	Annuité garantie au cours de l'exercice	
	Année	Profil							Taux (3)	Index (4)	Taux actuariel (5)	Taux (3)	Index (4)	Niveau de taux			En intérêts (8)	En capital
GRAND DIJON HABITAT	2017	P		CDC	51 543,00	50 707,01	38,00	A	V	Livret A + 0.6	1,350	V	Livret A + 0.6	1,100	A-1	EUR	684,54	854,94
GRAND DIJON HABITAT	2017	P		CDC	103 066,00	101 609,33	48,00	A	V	Livret A + 0.6	1,350	V	Livret A + 0.6	1,100	A-1	EUR	1 371,73	1 476,33
GRAND DIJON HABITAT	2017	P		CDC	1 073 023,00	1 055 619,34	38,00	A	V	Livret A + 0.6	1,350	V	Livret A + 0.6	1,100	A-1	EUR	14 250,86	17 798,06
GRAND DIJON HABITAT	2017	P		CDC	399 202,00	391 265,03	38,00	A	V	Livret A + (-0.2)	0,550	V	Livret A + (-0.2)	0,300	A-1	EUR	2 151,96	8 031,28
GRAND DIJON HABITAT	2017	P		CDC	16 727,00	16 478,50	48,00	A	V	Livret A + (-0.2)	0,550	V	Livret A + (-0.2)	0,300	A-1	EUR	90,63	251,57
GRAND DIJON HABITAT	2017	P		CDC	1 733 130,00	1 705 019,89	38,00	A	V	Livret A + 0.6	1,350	V	Livret A + 0.6	1,100	A-1	EUR	23 017,77	28 747,14
GRAND DIJON HABITAT	2017	P		CDC	294 491,00	290 328,84	48,00	A	V	Livret A + 0.6	1,350	V	Livret A + 0.6	1,100	A-1	EUR	3 919,44	4 218,35
GRAND DIJON HABITAT	2017	P		CDC	1 124 896,00	1 102 530,73	38,00	A	V	Livret A + (-0.2)	0,550	V	Livret A + (-0.2)	0,300	A-1	EUR	6 063,92	22 631,04
GRAND DIJON HABITAT	2017	P		CDC	98 061,00	96 604,21	48,00	A	V	Livret A + (-0.2)	0,550	V	Livret A + (-0.2)	0,300	A-1	EUR	531,32	1 474,79
GRAND DIJON HABITAT	2017	P		CDC	81 678,00	80 353,24	38,00	A	V	Livret A + 0.6	1,350	V	Livret A + 0.6	1,100	A-1	EUR	1 084,77	1 354,78
GRAND DIJON HABITAT	2017	P		CDC	68 152,00	67 046,62	38,00	A	V	Livret A + 0.6	1,350	V	Livret A + 0.6	1,100	A-1	EUR	905,13	1 130,43
GRAND DIJON HABITAT	2017	P		CDC	373 813,00	367 750,03	38,00	A	V	Livret A + 0.6	1,350	V	Livret A + 0.6	1,100	A-1	EUR	4 964,63	6 200,37
GRAND DIJON HABITAT	2017	P		CDC	131 763,00	129 143,28	38,00	A	V	Livret A + (-0.2)	0,550	V	Livret A + (-0.2)	0,300	A-1	EUR	710,29	2 650,85
GRAND DIJON HABITAT	2017	P		CDC	347 395,00	341 760,50	38,00	A	V	Livret A + 0.6	1,350	V	Livret A + 0.6	1,100	A-1	EUR	4 613,77	5 762,18
GRAND DIJON HABITAT	2017	P		CDC	90 676,00	88 873,17	38,00	A	V	Livret A + (-0.2)	0,550	V	Livret A + (-0.2)	0,300	A-1	EUR	488,80	1 824,25
GRAND DIJON HABITAT	2017	P		CDC	284 929,00	280 307,66	38,00	A	V	Livret A + 0.6	1,350	V	Livret A + 0.6	1,100	A-1	EUR	3 784,15	4 726,07
GRAND DIJON HABITAT	2017	P		CDC	644 647,00	630 030,05	34,00	A	V	Livret A + (-0.2)	0,550	V	Livret A + (-0.2)	0,300	A-1	EUR	3 465,17	14 788,16
GRAND DIJON HABITAT	2017	P		CDC	184 028,00	179 855,28	34,00	A	V	Livret A + (-0.2)	0,550	V	Livret A + (-0.2)	0,300	A-1	EUR	989,20	4 221,59
GRAND DIJON HABITAT	2017	P		CDC	63 992,00	62 954,09	38,00	A	V	Livret A + 0.6	1,350	V	Livret A + 0.6	1,100	A-1	EUR	849,88	1 061,43
GRAND DIJON HABITAT	2017	P		CDC	144 490,00	142 146,48	38,00	A	V	Livret A + 0.6	1,350	V	Livret A + 0.6	1,100	A-1	EUR	1 918,98	2 396,63

Désignation du bénéficiaire	Année de mobilisation et profil d'amortissement de l'emprunt (1)		Objet de l'emprunt garanti	Organisme prêteur ou chef de file	Montant initial	Capital restant dû au 01/01/N	Durée résiduelle	Périodicité des remboursements (2)	Taux initial			Taux à la date de vote du budget (6)			Catégorie d'emprunt (7)	Indices ou devises pouvant modifier l'emprunt	Annuité garantie au cours de l'exercice	
	Année	Profil							Taux (3)	Index (4)	Taux actuariel (5)	Taux (3)	Index (4)	Niveau de taux			En intérêts (8)	En capital
GRAND DIJON HABITAT	2017	P		CDC	147 308,00	144 379,21	38,00	A	V	Livret A + (-0.2)	0,550	V	Livret A + (-0.2)	0,300	A-1	EUR	794,09	2 963,59
GRAND DIJON HABITAT	2017	P		CDC	426 702,00	419 781,20	38,00	A	V	Livret A + 0.6	1,350	V	Livret A + 0.6	1,100	A-1	EUR	5 667,05	7 077,63
GRAND DIJON HABITAT	2017	P		CDC	340 583,00	335 769,40	48,00	A	V	Livret A + 0.6	1,350	V	Livret A + 0.6	1,100	A-1	EUR	4 532,89	4 878,58
GRAND DIJON HABITAT	2017	P		CDC	65 606,00	64 631,35	48,00	A	V	Livret A + (-0.2)	0,550	V	Livret A + (-0.2)	0,300	A-1	EUR	355,47	986,69
GRAND DIJON HABITAT	2017	P		CDC	255 651,00	250 568,13	38,00	A	V	Livret A + (-0.2)	0,550	V	Livret A + (-0.2)	0,300	A-1	EUR	1 378,12	5 143,28
GRAND DIJON HABITAT	2017	P		CDC	97 267,00	95 892,28	48,00	A	V	Livret A + 0.6	1,350	V	Livret A + 0.6	1,100	A-1	EUR	1 294,55	1 393,27
GRAND DIJON HABITAT	2017	P		CDC	306 807,00	301 830,81	38,00	A	V	Livret A + 0.6	1,350	V	Livret A + 0.6	1,100	A-1	EUR	4 074,72	5 088,95
GRAND DIJON HABITAT	2017	P		CDC	232 232,00	227 614,75	38,00	A	V	Livret A + (-0.2)	0,550	V	Livret A + (-0.2)	0,300	A-1	EUR	1 251,88	4 672,12
GRAND DIJON HABITAT	2017	P		CDC	87 136,00	85 841,51	48,00	A	V	Livret A + (-0.2)	0,550	V	Livret A + (-0.2)	0,300	A-1	EUR	472,13	1 310,48
HABELLIS	2008	P		Crédit Foncier	321 873,00	265 826,31	20,33	A	V	Livret A	3,500	V	Livret A	0,750	A-1	EUR	1 993,70	7 755,81
HABELLIS	2007	P		Crédit Foncier	241 649,00	218 634,86	37,97	A	V	Livret A + 1.13	4,130	V	Livret A + 1.13	1,880	A-1	EUR	4 110,34	2 470,74
HABELLIS	2006	P	45 rue Berbisey	CDC	21 000,00	16 164,93	26,83	A	V	Livret A + 0.5	3,250	V	Livret A + 0.5	1,000	A-1	EUR	161,65	507,04
HABELLIS	2006	P	8 et 8bis Avenue du Parc	CDC	163 420,00	138 146,85	36,83	A	V	Livret A + 0.5	3,250	V	Livret A + 0.5	1,000	A-1	EUR	1 381,47	2 959,48
HABELLIS	2007	P	8 et 8 bis avenue du Parc	CDC	42 000,00	34 942,40	37,17	A	V	Livret A	2,750	V	Livret A	0,500	A-1	EUR	174,71	798,14
HABELLIS	2007	P	Bld de l'attre de Tassigny Chenôve	CDC	247 700,00	112 139,16	7,17	A	V	Livret A + 0.45	3,200	V	Livret A + 0.45	0,950	A-1	EUR	1 065,32	13 439,20
HABELLIS	2007	P	rue Frémiet & rue Sadi Carnot Dijon	CDC	700 000,00	556 940,11	27,83	A	V	Livret A + 0.8	3,800	V	Livret A + 0.8	1,300	A-1	EUR	7 240,22	16 037,06
HABELLIS	2007	P	7 rue de Chenôve & 28 rue Manutention	CDC	460 000,00	395 125,70	37,83	A	V	Livret A + 0.8	3,800	V	Livret A + 0.8	1,300	A-1	EUR	5 136,63	7 712,82
HABELLIS	2007	P	8 rue de Chenôve 28 rue Manutention	CDC	125 000,00	102 832,83	37,83	A	V	Livret A + (-0.2)	2,800	V	Livret A + (-0.2)	0,300	A-1	EUR	308,50	2 440,59
HABELLIS	2007	P	9 rue de Chenôve & 28 rue Manutention	CDC	170 000,00	129 117,59	27,92	A	V	Livret A + (-0.2)	2,800	V	Livret A + (-0.2)	0,300	A-1	EUR	387,35	4 278,02

Désignation du bénéficiaire	Année de mobilisation et profil d'amortissement de l'emprunt (1)		Objet de l'emprunt garanti	Organisme prêteur ou chef de file	Montant initial	Capital restant dû au 01/01/N	Durée résiduelle	Périodicité des remboursements (2)	Taux initial			Taux à la date de vote du budget (6)			Catégorie d'emprunt (7)	Indices ou devises pouvant modifier l'emprunt	Annuité garantie au cours de l'exercice	
	Année	Profil							Taux (3)	Index (4)	Taux actuariel (5)	Taux (3)	Index (4)	Niveau de taux			En intérêts (8)	En capital
HABELLIS	2007	P	10 rue Chenôve & 28 rue Manutention	CDC	50 000,00	41 133,12	37,92	A	V	Livret A + (-0.2)	2,800	V	Livret A + (-0.2)	0,300	A-1	EUR	123,40	976,24
HABELLIS	2007	P	Opération globalisée	CDC	360 000,00	286 426,31	27,92	A	V	Livret A + 0.8	3,800	V	Livret A + 0.8	1,300	A-1	EUR	3 723,54	8 247,63
HABELLIS	2007	P	Opération globalisée	CDC	275 000,00	236 216,44	37,92	A	V	Livret A + 0.8	3,800	V	Livret A + 0.8	1,300	A-1	EUR	3 070,81	4 610,93
HABELLIS	2008	P	Opération globalisée	CDC	800 000,00	647 659,28	28,17	A	V	Livret A + 0.8	4,300	V	Livret A + 0.8	1,300	A-1	EUR	8 419,57	17 858,27
HABELLIS	2008	P	rue A. Frémiet Dijon	CDC	150 000,00	116 414,97	28,17	A	V	Livret A + (-0.2)	3,300	V	Livret A + (-0.2)	0,300	A-1	EUR	349,24	3 713,68
HABELLIS	2008	P	Opération globalisée	CDC	609 000,00	490 411,94	28,58	A	V	Livret A + 0.8	4,300	V	Livret A + 0.8	1,300	A-1	EUR	6 375,36	13 522,40
HABELLIS	2008	P	Opération globalisée	CDC	290 000,00	250 031,56	38,58	A	V	Livret A + 0.8	4,300	V	Livret A + 0.8	1,300	A-1	EUR	3 250,41	4 715,46
HABELLIS	2008	P	2 imp. Zamenhof Dijon	CDC	6 600,00	5 090,57	28,58	A	V	Livret A + (-0.2)	3,300	V	Livret A + (-0.2)	0,300	A-1	EUR	15,27	162,39
HABELLIS	2008	P	Opération globalisée	CDC	105 000,00	86 957,52	38,58	A	V	Livret A + (-0.2)	3,300	V	Livret A + (-0.2)	0,300	A-1	EUR	260,87	2 005,19
HABELLIS	2009	P	Opération globalisée	CDC	1 240 000,00	1 018 526,53	29,08	A	V	Livret A + 0.6	4,600	V	Livret A + 0.6	1,100	A-1	EUR	11 203,79	27 764,21
HABELLIS	2009	P	Opération globalisée	CDC	263 000,00	204 929,06	29,08	A	V	Livret A + (-0.7)	3,300	V	Livret A + (-0.7)	-0,200	A-1	EUR	-409,86	6 781,58
HABELLIS	2009	P	Opération globalisée	CDC	72 500,00	57 455,34	29,33	A	V	Livret A + (-0.2)	2,300	V	Livret A + (-0.2)	0,300	A-1	EUR	172,37	1 766,77
HABELLIS	2009	P	Opération globalisée	CDC	20 000,00	16 881,06	39,33	A	V	Livret A + (-0.2)	2,300	V	Livret A + (-0.2)	0,300	A-1	EUR	50,64	378,45
HABELLIS	2009	P	Opération globalisée	CDC	707 000,00	578 471,96	29,33	A	V	Livret A + 0.6	3,100	V	Livret A + 0.6	1,100	A-1	EUR	6 363,19	15 768,68
HABELLIS	2009	P	Opération globalisée	CDC	150 000,00	130 459,84	39,33	A	V	Livret A + 0.6	3,100	V	Livret A + 0.6	1,100	A-1	EUR	1 435,06	2 481,21
HABELLIS	2009	P	Clos de la Tour Bressey	CDC	387 650,00	318 040,31	29,58	A	V	Livret A + 0.6	2,350	V	Livret A + 0.6	1,100	A-1	EUR	3 498,44	8 669,53
HABELLIS	2009	P	Clos de la Tour Bressey	CDC	69 200,00	55 054,90	29,75	A	V	Livret A + (-0.3)	0,950	V	Livret A + (-0.3)	0,200	A-1	EUR	110,11	1 718,19
HABELLIS	2009	P	1 rue Beauséjour Dijon	CDC	440 322,00	373 733,99	30,00	A	V	Livret A + 0.6	1,850	V	Livret A + 0.6	1,100	A-1	EUR	5 045,41	9 788,70
HABELLIS	2009	P	Opération globalisée	CDC	584 395,00	508 866,21	40,00	A	V	Livret A + (-0.2)	1,050	V	Livret A + (-0.2)	0,300	A-1	EUR	2 798,76	11 098,50

Désignation du bénéficiaire	Année de mobilisation et profil d'amortissement de l'emprunt (1)		Objet de l'emprunt garanti	Organisme prêteur ou chef de file	Montant initial	Capital restant dû au 01/01/N	Durée résiduelle	Périodicité des remboursements (2)	Taux initial			Taux à la date de vote du budget (6)			Catégorie d'emprunt (7)	Indices ou devises pouvant modifier l'emprunt	Annuité garantie au cours de l'exercice	
	Année	Profil							Taux (3)	Index (4)	Taux actuariel (5)	Taux (3)	Index (4)	Niveau de taux			En intérêts (8)	En capital
HABELLIS	2009	P	Opération globalisée	CDC	1 566 516,00	1 403 999,75	40,00	A	V	Livret A + 0.6	1,850	V	Livret A + 0.6	1,100	A-1	EUR	18 954,00	25 861,59
HABELLIS	2011	P		CDC	4 185 873,00	3 565 782,95	31,17	A	V	Livret A + 0.6	2,600	V	Livret A + 0.6	1,100	A-1	EUR	39 223,61	89 828,28
HABELLIS	2011	P		CDC	294 471,00	264 077,81	41,17	A	V	Livret A + 0.6	2,600	V	Livret A + 0.6	1,100	A-1	EUR	2 904,86	4 713,83
HABELLIS	2011	P		CDC	1 035 119,00	863 494,57	31,17	A	V	Livret A + (-0.2)	1,800	V	Livret A + (-0.2)	0,300	A-1	EUR	2 590,48	24 753,16
HABELLIS	2011	P		CDC	81 727,00	71 519,15	41,17	A	V	Livret A + (-0.2)	1,800	V	Livret A + (-0.2)	0,300	A-1	EUR	214,56	1 518,38
HABELLIS	2011	P		CDC	242 344,00	217 330,96	41,42	A	V	Livret A + 0.6	2,600	V	Livret A + 0.6	1,100	A-1	EUR	2 390,64	3 879,39
HABELLIS	2011	P		CDC	57 956,00	50 717,21	41,42	A	V	Livret A + (-0.2)	1,800	V	Livret A + (-0.2)	0,300	A-1	EUR	152,15	1 076,75
HABELLIS	2011	P		CDC	1 925 631,00	1 625 765,97	31,50	A	V	Livret A + 0.6	2,600	V	Livret A + 0.6	1,100	A-1	EUR	17 883,43	40 955,87
HABELLIS	2011	P		CDC	441 749,00	368 506,30	31,50	A	V	Livret A + (-0.2)	1,800	V	Livret A + (-0.2)	0,300	A-1	EUR	1 105,52	10 563,70
HABELLIS	2011	P		CDC	216 964,00	185 781,75	41,58	A	V	Livret A + 0.6	2,600	V	Livret A + 0.6	1,100	A-1	EUR	2 043,60	4 724,31
HABELLIS	2011	P		CDC	77 876,00	67 867,04	41,58	A	V	Livret A + (-0.2)	1,800	V	Livret A + (-0.2)	0,300	A-1	EUR	203,60	1 440,85
HABELLIS	2011	P		CDC	366 524,00	304 255,26	31,75	A	V	Livret A + (-0.2)	2,050	V	Livret A + (-0.2)	0,300	A-1	EUR	912,77	8 721,86
HABELLIS	2011	P		CDC	1 219 519,00	1 039 217,44	31,75	A	V	Livret A + 0.6	2,850	V	Livret A + 0.6	1,100	A-1	EUR	11 431,39	26 179,69
HABELLIS	2011	P		CDC	781 369,00	697 539,88	41,92	A	V	Livret A + 0.6	2,850	V	Livret A + 0.6	1,100	A-1	EUR	7 672,94	12 451,20
HABELLIS	2011	P		CDC	150 324,00	130 906,53	41,92	A	V	Livret A + (-0.2)	2,050	V	Livret A + (-0.2)	0,300	A-1	EUR	392,72	2 779,20
HABELLIS	2010	P		CDC	3 893 372,48	3 224 948,57	28,08	A	V	Livret A + 0.8	2,050	V	Livret A + 0.8	1,300	A-1	EUR	41 924,33	88 923,33
HABELLIS	2010	P		CDC	1 413 068,42	1 242 035,87	38,17	A	V	Livret A + 0.8	2,050	V	Livret A + 0.8	1,300	A-1	EUR	16 146,47	23 424,11
HABELLIS	2010	P		CDC	355 025,80	283 559,67	28,17	A	V	Livret A + (-0.2)	1,050	V	Livret A + (-0.2)	0,300	A-1	EUR	850,68	9 045,66
HABELLIS	2010	P		CDC	112 805,70	95 818,76	38,17	A	V	Livret A + (-0.2)	1,050	V	Livret A + (-0.2)	0,300	A-1	EUR	287,46	2 209,53
HABELLIS	2010	P		CDC	1 442 302,70	1 185 009,44	28,75	A	V	Livret A + 0.6	2,350	V	Livret A + 0.6	1,100	A-1	EUR	13 035,10	33 655,91
HABELLIS	2010	P		CDC	1 675 232,86	1 461 378,70	38,75	A	V	Livret A + 0.6	2,350	V	Livret A + 0.6	1,100	A-1	EUR	16 075,17	28 715,22
HABELLIS	2010	P		CDC	574 487,08	501 150,13	38,83	A	V	Livret A + 0.6	2,350	V	Livret A + 0.6	1,100	A-1	EUR	5 512,65	9 847,30
HABELLIS	2010	P		CDC	86 950,22	72 324,57	38,83	A	V	Livret A + (-0.7)	1,050	V	Livret A + (-0.7)	-0,200	A-1	EUR	-144,65	1 836,92
HABELLIS	2010	P	CDC	374 242,52	301 253,65	29,17	A	V	Livret A + (-0.2)	1,050	V	Livret A + (-0.2)	0,300	A-1	EUR	903,76	9 263,63	
HABELLIS	2010	P	CDC	1 555 108,00	1 289 112,05	29,17	A	V	Livret A + 0.6	1,850	V	Livret A + 0.6	1,100	A-1	EUR	14 180,23	35 140,16	
HABELLIS	2010	P	CDC	415 141,99	364 196,95	39,17	A	V	Livret A + 0.6	1,850	V	Livret A + 0.6	1,100	A-1	EUR	4 006,17	6 926,64	
HABELLIS	2010	P	CDC	563 405,74	469 264,62	29,42	A	V	Livret A + 0.6	1,850	V	Livret A + 0.6	1,100	A-1	EUR	5 161,91	12 791,78	

Désignation du bénéficiaire	Année de mobilisation et profil d'amortissement de l'emprunt (1)		Objet de l'emprunt garanti	Organisme prêteur ou chef de file	Montant initial	Capital restant dû au 01/01/N	Durée résiduelle	Périodicité des remboursements (2)	Taux initial			Taux à la date de vote du budget (6)			Catégorie d'emprunt (7)	Indices ou devises pouvant modifier l'emprunt	Annuité garantie au cours de l'exercice	
	Année	Profil							Taux (3)	Index (4)	Taux actuariel (5)	Taux (3)	Index (4)	Niveau de taux			En intérêts (8)	En capital
HABELLIS	2010	P		CDC	254 576,24	224 462,36	39,42	A	V	Livret A + 0.6	1,850	V	Livret A + 0.6	1,100	A-1	EUR	2 469,09	4 269,04
HABELLIS	2010	P		CDC	1 617 660,82	1 319 491,97	29,83	A	V	Livret A + (-0.2)	1,550	V	Livret A + (-0.2)	0,300	A-1	EUR	3 958,48	40 574,77
HABELLIS	2010	P		CDC	971 923,76	840 883,84	39,83	A	V	Livret A + (-0.2)	1,550	V	Livret A + (-0.2)	0,300	A-1	EUR	2 522,65	18 851,91
HABELLIS	2010	P		CDC	3 248 144,22	2 731 442,54	29,83	A	V	Livret A + 0.6	2,350	V	Livret A + 0.6	1,100	A-1	EUR	30 045,87	74 456,92
HABELLIS	2010	P		CDC	2 544 635,04	2 266 578,17	39,83	A	V	Livret A + 0.6	2,350	V	Livret A + 0.6	1,100	A-1	EUR	24 932,36	43 107,90
HABELLIS	2010	P		CDC	791 347,86	642 875,64	29,83	A	V	Livret A + (-0.3)	1,450	V	Livret A + (-0.3)	0,200	A-1	EUR	1 285,75	20 063,36
HABELLIS	2010	P		CDC	510 190,23	462 649,04	39,83	A	V	Livret A + 1.16	2,910	V	Livret A + 1.16	1,660	A-1	EUR	7 679,97	7 810,08
HABELLIS	2011	P		CDC	113 097,28	97 664,21	30,00	A	V	Livret A + 0.6	2,350	V	Livret A + 0.6	1,100	A-1	EUR	1 318,47	2 557,98
HABELLIS	2011	P		CDC	46 124,28	41 855,16	40,00	A	V	Livret A + 0.6	2,350	V	Livret A + 0.6	1,100	A-1	EUR	565,04	770,97
HABELLIS	2011	P		CDC	64 525,65	54 241,84	30,00	A	V	Livret A + (-0.2)	1,550	V	Livret A + (-0.2)	0,300	A-1	EUR	298,33	1 609,60
HABELLIS	2011	P		CDC	22 792,62	20 159,28	40,00	A	V	Livret A + (-0.2)	1,550	V	Livret A + (-0.2)	0,300	A-1	EUR	110,88	439,67
HABELLIS	2011	P		CDC	430 564,99	367 599,61	30,00	A	V	Livret A + 0.25	2,000	V	Livret A + 0.25	0,750	A-1	EUR	3 676,00	10 173,58
HABELLIS	2011	P		CDC	140 823,49	126 422,82	40,00	A	V	Livret A + 0.25	2,000	V	Livret A + 0.25	0,750	A-1	EUR	1 264,23	2 509,62
HABELLIS	2011	P		CDC	93 093,41	77 976,93	30,00	A	V	Livret A + (-0.3)	1,450	V	Livret A + (-0.3)	0,200	A-1	EUR	350,90	2 349,66
HABELLIS	2011	P		CDC	418 338,00	360 167,65	31,00	A	V	Livret A + 0.6	2,350	V	Livret A + 0.6	1,100	A-1	EUR	4 862,26	9 073,25
HABELLIS	2011	P		CDC	119 580,00	107 861,92	41,00	A	V	Livret A + 0.6	2,350	V	Livret A + 0.6	1,100	A-1	EUR	1 456,14	1 925,35
HABELLIS	2012	P		CDC	2 344 107,00	2 043 795,68	32,25	A	V	Livret A + 0.6	2,850	V	Livret A + 0.6	1,100	A-1	EUR	22 481,75	49 568,86
HABELLIS	2012	P		CDC	450 970,00	384 295,53	32,25	A	V	Livret A + (-0.2)	2,050	V	Livret A + (-0.2)	0,300	A-1	EUR	1 152,89	10 652,36
HABELLIS	2012	P		CDC	165 916,00	147 275,02	42,50	A	V	Livret A + (-0.2)	2,050	V	Livret A + (-0.2)	0,300	A-1	EUR	441,83	3 045,31
HABELLIS	2012	P		CDC	960 156,00	870 956,04	42,50	A	V	Livret A + 0.6	2,850	V	Livret A + 0.6	1,100	A-1	EUR	9 580,52	15 074,13
HABELLIS	2012	P		CDC	523 386,00	473 097,70	42,67	A	V	Livret A + 0.6	2,850	V	Livret A + 0.6	1,100	A-1	EUR	5 204,07	8 188,17
HABELLIS	2012	P		CDC	184 819,00	163 377,84	42,67	A	V	Livret A + (-0.2)	2,050	V	Livret A + (-0.2)	0,300	A-1	EUR	490,13	3 378,28
HABELLIS	2012	P		CDC	2 247 986,00	1 952 567,73	32,92	A	V	Livret A + 0.6	2,850	V	Livret A + 0.6	1,100	A-1	EUR	21 478,25	47 356,29
HABELLIS	2012	P		CDC	250 395,00	212 459,52	32,92	A	V	Livret A + (-0.2)	2,050	V	Livret A + (-0.2)	0,300	A-1	EUR	637,38	5 889,21
HABELLIS	2013	P		CDC	467 805,00	422 038,36	43,00	A	V	Livret A + (-0.2)	2,050	V	Livret A + (-0.2)	0,300	A-1	EUR	2 321,21	8 504,17

Désignation du bénéficiaire	Année de mobilisation et profil d'amortissement de l'emprunt (1)		Objet de l'emprunt garanti	Organisme prêteur ou chef de file	Montant initial	Capital restant dû au 01/01/N	Durée résiduelle	Périodicité des remboursements (2)	Taux initial			Taux à la date de vote du budget (6)			Catégorie d'emprunt (7)	Indices ou devises pouvant modifier l'emprunt	Annuité garantie au cours de l'exercice	
	Année	Profil							Taux (3)	Index (4)	Taux actuariel (5)	Taux (3)	Index (4)	Niveau de taux			En intérêts (8)	En capital
HABELLIS	2014	P		CDC	948 220,00	843 578,88	34,00	A	V	Livret A + (-0.2)	1,050	V	Livret A + (-0.2)	0,300	A-1	EUR	4 639,68	21 922,82
HABELLIS	2013	P		CDC	1 615 261,00	1 408 327,52	33,00	A	V	Livret A + (-0.2)	2,050	V	Livret A + (-0.2)	0,300	A-1	EUR	7 745,80	37 782,61
HABELLIS	2013	P		CDC	4 700 337,00	4 105 454,78	33,00	A	V	Livret A + 0.6	2,850	V	Livret A + 0.6	1,100	A-1	EUR	55 423,64	95 948,59
HABELLIS	2013	P		CDC	1 501 060,00	1 380 004,97	43,00	A	V	Livret A + 0.6	2,850	V	Livret A + 0.6	1,100	A-1	EUR	18 630,07	23 170,69
HABELLIS	2014	P		CDC	1 716 255,00	1 553 166,31	34,00	A	V	Livret A + 0.6	1,850	V	Livret A + 0.6	1,100	A-1	EUR	20 967,75	35 008,26
HABELLIS	2013	P		CDC	3 245 131,00	3 057 463,34	36,00	A	V	Livret A + 0.6	1,350	V	Livret A + 0.6	1,100	A-1	EUR	41 275,76	64 252,44
HABELLIS	2013	P		CDC	1 135 771,00	1 086 961,02	46,00	A	V	Livret A + 0.6	1,350	V	Livret A + 0.6	1,100	A-1	EUR	14 673,97	16 711,25
HABELLIS	2013	P		CDC	1 044 998,00	974 326,79	36,00	A	V	Livret A + (-0.2)	0,550	V	Livret A + (-0.2)	0,300	A-1	EUR	5 358,80	23 816,67
HABELLIS	2013	P		CDC	261 256,00	247 519,26	46,00	A	V	Livret A + (-0.2)	0,550	V	Livret A + (-0.2)	0,300	A-1	EUR	1 361,36	4 629,37
HABELLIS	2013	P		CDC	380 000,00	327 781,12	20,00	A	V	Livret A + 0.6	1,600	V	Livret A + 0.6	1,100	A-1	EUR	4 425,05	13 604,92
HABELLIS	2015	P		CDC	991 859,62	806 407,19	15,17	A	V	Livret A + 1.21	2,210	V	Livret A + 1.21	1,710	A-1	EUR	13 789,56	46 577,19
HABELLIS	2015	P		CDC	1 273 356,30	1 053 575,07	21,25	A	V	Livret A + 0.6	1,600	V	Livret A + 0.6	1,100	A-1	EUR	11 589,33	45 687,14
HABELLIS	2017	P		CDC	1 414 424,52	1 337 427,96	36,58	A	V	Livret A + 0.9	1,650	V	Livret A + 0.9	1,400	A-1	EUR	18 723,99	26 517,10
HABELLIS	2017	P		CDC	163 533,51	150 551,34	26,83	A	V	Livret A + 0.9	1,650	V	Livret A + 0.9	1,400	A-1	EUR	2 107,72	4 470,97
HABELLIS	2017	P		CDC	516 421,64	475 425,29	26,83	A	V	Livret A + 0.9	1,650	V	Livret A + 0.9	1,400	A-1	EUR	6 655,95	14 118,87
HABELLIS	2017	P		CDC	83 740,23	80 726,13	37,17	A	V	Livret A + 0.9	1,650	V	Livret A + 0.9	1,400	A-1	EUR	1 130,17	1 544,45
HABELLIS	2017	P		CDC	628 523,35	595 532,54	27,17	A	V	Livret A + 0.9	1,650	V	Livret A + 0.9	1,400	A-1	EUR	8 337,46	16 904,78
HABELLIS	2017	P		CDC	529 504,33	501 710,95	27,42	A	V	Livret A + 0.9	1,650	V	Livret A + 0.9	1,400	A-1	EUR	7 023,95	14 241,57
HABELLIS	2017	P		CDC	86 749,44	80 143,75	27,83	A	V	Livret A + 0.9	1,650	V	Livret A + 0.9	1,400	A-1	EUR	1 122,01	2 274,96
HABELLIS	2017	P		CDC	85 839,96	81 518,08	28,17	A	V	Livret A + 0.9	1,650	V	Livret A + 0.9	1,400	A-1	EUR	1 141,25	2 214,57
HABELLIS	2017	P		CDC	67 344,58	62 420,69	28,58	A	V	Livret A + 0.9	1,650	V	Livret A + 0.9	1,400	A-1	EUR	873,89	1 695,76
HABELLIS	2017	P		CDC	373 517,87	346 324,24	23,25	A	V	Livret A + 0.95	1,700	V	Livret A + 0.95	1,450	A-1	EUR	5 021,70	13 662,15
HABELLIS	2017	P		CDC	575 386,77	552 382,22	34,17	A	V	Livret A + 0.9	1,650	V	Livret A + 0.9	1,400	A-1	EUR	7 733,35	11 787,73
HABELLIS	2017	P		CDC	252 173,97	244 928,24	44,17	A	V	Livret A + 0.9	1,650	V	Livret A + 0.9	1,400	A-1	EUR	3 429,00	3 712,77
HABELLIS	2017	P		CDC	575 306,99	552 305,64	34,17	A	V	Livret A + 0.9	1,650	V	Livret A + 0.9	1,400	A-1	EUR	7 732,28	11 786,10
HABELLIS	2016	C		C.C.C.COOP	1 000 000,00	941 666,69	28,02	T	V	(Moyenne Euribor 3M + 1)-Floor 0 sur Moyenne Euribor 3M	1,000	V	(Moyenne Euribor 3M + 1.57)-Floor 0 sur Moyenne Euribor 3M	1,580	A-1	EUR	14 587,92	33 333,32
HABELLIS	2007	P		Crédit Foncier	883 410,00	650 093,38	17,55	A	V	Livret A + 1.13	3,880	V	Livret A + 1.13	1,880	A-1	EUR	12 221,76	25 048,27

Désignation du bénéficiaire	Année de mobilisation et profil d'amortissement de l'emprunt (1)		Objet de l'emprunt garanti	Organisme prêteur ou chef de file	Montant initial	Capital restant dû au 01/01/N	Durée résiduelle	Périodicité des remboursements (2)	Taux initial			Taux à la date de vote du budget (6)			Catégorie d'emprunt (7)	Indices ou devises pouvant modifier l'emprunt	Annuité garantie au cours de l'exercice	
	Année	Profil							Taux (3)	Index (4)	Taux actuariel (5)	Taux (3)	Index (4)	Niveau de taux			En intérêts (8)	En capital
HABELLIS	2013	P	324-5004107 Parc social public, composé de 20 logements, située 9 rue Larrey 21000 DIJON	CDC	567 814,00	524 256,93	35,00	A	V	Livret A + 0.6	1,600	V	Livret A + 0.6	1,100	A-1	EUR	7 077,47	11 405,65
HABELLIS	2013	P	324-5004108 Parc social public, composé de 20 logements, située 9 rue Larrey 21000 DIJON	CDC	538 941,00	508 327,46	45,00	A	V	Livret A + 0.6	1,600	V	Livret A + 0.6	1,100	A-1	EUR	6 862,42	8 044,35
HABELLIS	2013	P	324-5004109 Parc social public, composé de 20 logements, située 9 rue Larrey 21000 DIJON	CDC	156 296,00	145 469,08	45,00	A	V	Livret A + (-0.2)	0,800	V	Livret A + (-0.2)	0,300	A-1	EUR	800,08	2 787,82
HABELLIS	2013	P	324-5004110 Parc social public, composé de 20 logements, située 9 rue Larrey 21000 DIJON	CDC	363 062,00	330 608,23	35,00	A	V	Livret A + (-0.2)	0,800	V	Livret A + (-0.2)	0,300	A-1	EUR	1 818,35	8 329,52
HABELLIS	2014	P		CDC	260 409,00	236 755,15	34,25	A	V	Livret A + 0.6	1,850	V	Livret A + 0.6	1,100	A-1	EUR	2 604,31	5 327,61
HABELLIS	2014	P		CDC	201 970,00	188 732,95	44,25	A	V	Livret A + 0.6	1,850	V	Livret A + 0.6	1,100	A-1	EUR	2 076,06	3 068,36
HABELLIS	2014	P		CDC	169 844,00	151 730,78	34,25	A	V	Livret A + (-0.2)	1,050	V	Livret A + (-0.2)	0,300	A-1	EUR	455,19	3 941,02
HABELLIS	2014	P		CDC	62 615,00	57 528,43	44,25	A	V	Livret A + (-0.2)	1,050	V	Livret A + (-0.2)	0,300	A-1	EUR	172,59	1 129,39
HABELLIS	2013	P		CDC	4 029 234,00	3 716 443,82	35,92	A	V	Livret A + 0.6	1,350	V	Livret A + 0.6	1,100	A-1	EUR	40 880,88	80 854,41
HABELLIS	2013	P		CDC	1 386 358,00	1 306 380,73	45,92	A	V	Livret A + 0.6	1,350	V	Livret A + 0.6	1,100	A-1	EUR	14 370,19	20 673,65
HABELLIS	2013	P		CDC	652 382,00	593 394,13	35,92	A	V	Livret A + (-0.2)	0,550	V	Livret A + (-0.2)	0,300	A-1	EUR	1 780,18	14 950,29
HABELLIS	2013	P		CDC	184 340,00	171 381,02	45,92	A	V	Livret A + (-0.2)	0,550	V	Livret A + (-0.2)	0,300	A-1	EUR	514,14	3 284,41
HABELLIS	2013	P		CDC	3 209 346,00	2 960 203,89	35,92	A	V	Livret A + 0.6	1,350	V	Livret A + 0.6	1,100	A-1	EUR	32 562,24	64 401,76
HABELLIS	2013	P		CDC	1 758 482,00	1 657 037,38	45,92	A	V	Livret A + 0.6	1,350	V	Livret A + 0.6	1,100	A-1	EUR	18 227,41	26 222,84
HABELLIS	2013	P		CDC	1 988 532,00	1 808 730,52	35,92	A	V	Livret A + (-0.2)	0,550	V	Livret A + (-0.2)	0,300	A-1	EUR	5 426,19	45 570,13

Désignation du bénéficiaire	Année de mobilisation et profil d'amortissement de l'emprunt (1)		Objet de l'emprunt garanti	Organisme prêteur ou chef de file	Montant initial	Capital restant dû au 01/01/N	Durée résiduelle	Périodicité des remboursements (2)	Taux initial			Taux à la date de vote du budget (6)			Catégorie d'emprunt (7)	Indices ou devises pouvant modifier l'emprunt	Annuité garantie au cours de l'exercice	
	Année	Profil							Taux (3)	Index (4)	Taux actuariel (5)	Taux (3)	Index (4)	Niveau de taux			En intérêts (8)	En capital
HABELLIS	2013	P		CDC	662 844,00	616 246,54	45,92	A	V	Livret A + (-0.2)	0,550	V	Livret A + (-0.2)	0,300	A-1	EUR	1 848,74	11 809,98
HABELLIS	2014	P		CDC	847 001,00	637 479,07	34,00	A	V	Livret A + (-0.2)	1,050	V	Livret A + (-0.2)	0,300	A-1	EUR	3 506,13	16 566,72
HABELLIS	2014	P		CDC	367 436,00	336 153,98	44,00	A	V	Livret A + (-0.2)	1,050	V	Livret A + (-0.2)	0,300	A-1	EUR	1 848,85	6 604,18
HABELLIS	2014	P		CDC	327 868,00	306 379,65	44,25	A	V	Livret A + 0.6	1,850	V	Livret A + 0.6	1,100	A-1	EUR	3 370,18	4 981,02
HABELLIS	2014	P		CDC	593 220,00	539 335,80	34,25	A	V	Livret A + 0.6	1,850	V	Livret A + 0.6	1,100	A-1	EUR	5 932,69	12 136,46
HABELLIS	2014	P		CDC	56 405,00	52 446,21	35,75	A	V	Livret A + 1.11	1,860	V	Livret A + 1.11	1,610	A-1	EUR	844,38	1 036,14
HABELLIS	2014	P		CDC	19 201,00	18 230,13	45,75	A	V	Livret A + 1.11	1,860	V	Livret A + 1.11	1,610	A-1	EUR	293,51	254,11
HABELLIS	2017	P		CDC	173 116,00	167 152,89	37,33	A	V	Livret A + 1.11	1,860	V	Livret A + 1.11	1,610	A-1	EUR	2 691,16	3 065,00
HABELLIS	2017	P		CDC	165 615,00	161 505,03	47,33	A	V	Livret A + 1.11	1,860	V	Livret A + 1.11	1,610	A-1	EUR	2 600,23	2 112,50
HABELLIS	2014	P		CDC	67 851,00	63 088,89	35,75	A	V	Livret A + 1.11	1,860	V	Livret A + 1.11	1,610	A-1	EUR	1 015,73	1 246,40
HABELLIS	2014	P		CDC	26 183,00	24 859,09	45,75	A	V	Livret A + 1.11	1,860	V	Livret A + 1.11	1,610	A-1	EUR	400,23	346,51
HABELLIS	2014	P		CDC	66 342,00	61 685,81	35,75	A	V	Livret A + 1.11	1,860	V	Livret A + 1.11	1,610	A-1	EUR	993,14	1 218,67
HABELLIS	2014	P		CDC	22 681,00	21 534,17	45,75	A	V	Livret A + 1.11	1,860	V	Livret A + 1.11	1,610	A-1	EUR	346,70	300,16
HABELLIS	2014	P		CDC	64 212,00	59 705,28	35,75	A	V	Livret A + 1.11	1,860	V	Livret A + 1.11	1,610	A-1	EUR	961,26	1 179,55
HABELLIS	2014	P		CDC	21 838,00	20 733,78	45,75	A	V	Livret A + 1.11	1,860	V	Livret A + 1.11	1,610	A-1	EUR	333,81	289,01
HABELLIS	2014	P		CDC	310 018,00	288 329,49	35,00	A	V	Livret A + 0.6	1,600	V	Livret A + 0.6	1,100	A-1	EUR	3 892,45	5 865,77
HABELLIS	2014	P		CDC	249 283,00	236 902,96	45,00	A	V	Livret A + 0.6	1,600	V	Livret A + 0.6	1,100	A-1	EUR	3 198,19	3 400,88
HABELLIS	2014	P		CDC	265 381,00	243 265,93	35,00	A	V	Livret A + (-0.2)	0,800	V	Livret A + (-0.2)	0,300	A-1	EUR	1 337,96	5 816,98
HABELLIS	2014	P		CDC	94 461,00	88 510,84	45,00	A	V	Livret A + (-0.2)	0,800	V	Livret A + (-0.2)	0,300	A-1	EUR	486,81	1 580,50
HABELLIS	2015	P		CDC	198 912,00	184 996,34	35,50	A	V	Livret A + 0.6	1,600	V	Livret A + 0.6	1,100	A-1	EUR	2 034,96	3 763,57
HABELLIS	2015	P		CDC	190 381,00	180 926,17	45,50	A	V	Livret A + 0.6	1,600	V	Livret A + 0.6	1,100	A-1	EUR	1 990,19	2 597,30
HABELLIS	2015	P		CDC	202 669,00	185 779,92	35,50	A	V	Livret A + (-0.2)	0,800	V	Livret A + (-0.2)	0,300	A-1	EUR	557,34	4 442,37

Désignation du bénéficiaire	Année de mobilisation et profil d'amortissement de l'emprunt (1)		Objet de l'emprunt garanti	Organisme prêteur ou chef de file	Montant initial	Capital restant dû au 01/01/N	Durée résiduelle	Périodicité des remboursements (2)	Taux initial			Taux à la date de vote du budget (6)			Catégorie d'emprunt (7)	Indices ou devises pouvant modifier l'emprunt	Annuité garantie au cours de l'exercice	
	Année	Profil							Taux (3)	Index (4)	Taux actuariel (5)	Taux (3)	Index (4)	Niveau de taux			En intérêts (8)	En capital
HABELLIS	2015	P		CDC	67 556,00	63 300,61	45,50	A	V	Livret A + (-0.2)	0,800	V	Livret A + (-0.2)	0,300	A-1	EUR	189,90	1 130,34
HABELLIS	2015	P		CDC	661 810,00	619 501,61	36,83	A	V	Livret A + (-0.2)	0,550	V	Livret A + (-0.2)	0,300	A-1	EUR	1 858,50	14 347,03
HABELLIS	2015	P		CDC	211 798,00	201 468,65	46,83	A	V	Livret A + (-0.2)	0,550	V	Livret A + (-0.2)	0,300	A-1	EUR	604,41	3 504,14
HABELLIS	2015	P		CDC	622 191,00	598 150,20	46,83	A	V	Livret A + 0.6	1,350	V	Livret A + 0.6	1,100	A-1	EUR	6 579,65	8 313,79
HABELLIS	2015	P		CDC	910 129,00	861 252,65	36,83	A	V	Livret A + 0.6	1,350	V	Livret A + 0.6	1,100	A-1	EUR	9 473,78	16 878,07
HABELLIS	2014	P		CDC	3 759 376,00	3 541 969,28	36,75	A	V	Livret A + 0.6	1,350	V	Livret A + 0.6	1,100	A-1	EUR	38 961,66	74 434,31
HABELLIS	2014	P		CDC	1 478 822,00	1 415 269,37	46,75	A	V	Livret A + 0.6	1,350	V	Livret A + 0.6	1,100	A-1	EUR	15 567,96	21 758,74
HABELLIS	2014	P		CDC	1 677 183,00	1 562 368,48	36,75	A	V	Livret A + (-0.2)	0,550	V	Livret A + (-0.2)	0,300	A-1	EUR	4 687,11	38 190,90
HABELLIS	2014	P		CDC	532 269,00	504 282,50	46,75	A	V	Livret A + (-0.2)	0,550	V	Livret A + (-0.2)	0,300	A-1	EUR	1 512,85	9 431,64
HABELLIS	2014	P		CDC	226 707,00	195 911,73	21,75	A	V	Livret A + 0.6	1,350	V	Livret A + 0.6	1,100	A-1	EUR	2 155,03	7 707,57
HABELLIS	2014	P		CDC	839 000,00	743 755,63	21,75	A	V	Livret A + (-0.25)	0,500	V	Livret A + (-0.25)	0,250	A-1	EUR	1 859,39	32 066,13
HABELLIS	2015	P		CDC	308 593,00	303 327,11	38,00	A	V	Livret A + 1.11	1,860	V	Livret A + 1.11	1,610	A-1	EUR	5 641,88	5 363,84
HABELLIS	2015	P		CDC	227 370,00	224 574,74	48,00	A	V	Livret A + 1.11	1,860	V	Livret A + 1.11	1,610	A-1	EUR	4 177,09	2 847,25
HABELLIS	2015	P		CDC	188 046,00	184 837,15	38,00	A	V	Livret A + 1.11	1,860	V	Livret A + 1.11	1,610	A-1	EUR	3 437,97	3 268,54
HABELLIS	2015	P		CDC	298 206,00	293 117,36	38,00	A	V	Livret A + 1.11	1,860	V	Livret A + 1.11	1,610	A-1	EUR	5 451,98	5 183,29
HABELLIS	2015	P		CDC	208 476,00	205 913,02	48,00	A	V	Livret A + 1.11	1,860	V	Livret A + 1.11	1,610	A-1	EUR	3 829,98	2 610,65
HABELLIS	2015	P		CDC	323 833,00	309 272,93	37,83	A	V	Livret A + (-0.2)	0,550	V	Livret A + (-0.2)	0,300	A-1	EUR	927,82	7 340,15
HABELLIS	2017	P		CDC	2 363 886,00	2 257 601,82	37,83	A	V	Livret A + (-0.2)	0,550	V	Livret A + (-0.2)	0,300	A-1	EUR	6 772,81	53 580,91
HABELLIS	2015	P		CDC	67 503,00	65 143,31	47,83	A	V	Livret A + (-0.2)	0,550	V	Livret A + (-0.2)	0,300	A-1	EUR	195,43	1 189,59
HABELLIS	2017	P		CDC	758 223,00	731 717,93	47,83	A	V	Livret A + (-0.2)	0,550	V	Livret A + (-0.2)	0,300	A-1	EUR	2 195,15	13 361,97
HABELLIS	2017	P		CDC	591 204,00	574 379,74	47,83	A	V	Livret A + 0.6	1,350	V	Livret A + 0.6	1,100	A-1	EUR	6 318,18	8 582,85
HABELLIS	2015	P		CDC	3 232 932,00	3 109 128,07	37,83	A	V	Livret A + 0.6	1,350	V	Livret A + 0.6	1,100	A-1	EUR	34 200,41	63 158,28
HABELLIS	2017	P		CDC	1 777 584,00	1 709 512,08	37,83	A	V	Livret A + 0.6	1,350	V	Livret A + 0.6	1,100	A-1	EUR	18 804,63	34 726,73
HABELLIS	2015	P		CDC	841 520,00	817 572,36	47,83	A	V	Livret A + 0.6	1,350	V	Livret A + 0.6	1,100	A-1	EUR	8 993,30	12 216,83

Désignation du bénéficiaire	Année de mobilisation et profil d'amortissement de l'emprunt (1)		Objet de l'emprunt garanti	Organisme prêteur ou chef de file	Montant initial	Capital restant dû au 01/01/N	Durée résiduelle	Périodicité des remboursements (2)	Taux initial			Taux à la date de vote du budget (6)			Catégorie d'emprunt (7)	Indices ou devises pouvant modifier l'emprunt	Annuité garantie au cours de l'exercice	
	Année	Profil							Taux (3)	Index (4)	Taux actuariel (5)	Taux (3)	Index (4)	Niveau de taux			En intérêts (8)	En capital
HABELLIS	2018	P		CDC	1 141 164,00	1 122 655,14	38,50	A	V	Livret A + 0.6	1,350	V	Livret A + 0.6	1,100	A-1	EUR	12 349,21	18 928,30
HABELLIS	2018	P		CDC	433 668,00	428 796,92	48,50	A	V	Livret A + 0.6	1,350	V	Livret A + 0.6	1,100	A-1	EUR	4 716,77	4 990,47
HABELLIS	2016	P		CDC	254 250,00	250 664,81	38,50	A	V	Livret A + 1.11	1,860	V	Livret A + 1.11	1,610	A-1	EUR	4 035,70	3 693,44
HABELLIS	2016	P		CDC	332 524,00	329 467,54	48,50	A	V	Livret A + 1.11	1,860	V	Livret A + 1.11	1,610	A-1	EUR	5 304,43	3 159,52
HABELLIS	2018	P		CDC	520 174,00	509 831,86	38,50	A	V	Livret A + (-0.2)	0,550	V	Livret A + (-0.2)	0,300	A-1	EUR	1 529,50	10 465,03
HABELLIS	2018	P		CDC	182 878,00	180 161,16	48,50	A	V	Livret A + (-0.2)	0,550	V	Livret A + (-0.2)	0,300	A-1	EUR	540,48	2 750,39
HABELLIS	2015	P		CDC	1 066 555,00	1 030 403,22	23,00	A	V	Livret A	0,750	V	Livret A	0,750	A-1	EUR	7 728,02	36 639,83
HABELLIS	2015	P		CDC	554 000,00	533 140,87	23,00	A	V	Livret A + (-0.25)	0,500	V	Livret A + (-0.25)	0,500	A-1	EUR	2 665,70	20 963,43
HABELLIS	2018	P		CDC	112 000,00	107 782,99	23,00	A	V	Livret A + (-0.25)	0,500	V	Livret A + (-0.25)	0,250	A-1	EUR	538,91	4 238,10
HABELLIS	2015	P		CDC	79 866,00	77 158,87	23,00	A	V	Livret A + 0.6	1,350	V	Livret A + 0.6	1,100	A-1	EUR	1 041,64	2 743,68
HABELLIS	2016	P		CDC	1 402 247,00	1 370 809,80	38,83	A	V	Livret A + (-0.2)	0,550	V	Livret A + (-0.2)	0,300	A-1	EUR	4 112,43	31 610,11
HABELLIS	2016	P		CDC	477 948,00	477 948,00	24,00	A	V	Livret A + 0.6	1,350	V	Livret A + 0.6	1,100	A-1	EUR	6 452,30	16 200,45
HABELLIS	2016	P		CDC	3 744 000,00	3 744 000,00	24,00	A	V	Livret A + (-0.25)	0,500	V	Livret A + (-0.25)	0,250	A-1	EUR	18 720,00	140 968,55
HABELLIS	2017	P		CDC	1 200 000,00	1 200 000,00	24,67	A	V	Livret A + (-0.25)	0,500	V	Livret A + (-0.25)	0,500	A-1	EUR	6 000,00	45 182,23
HABELLIS	2016	P		CDC	461 014,00	451 030,76	33,92	A	V	Livret A + 0.82	1,570	V	Livret A + 0.82	1,320	A-1	EUR	5 953,61	10 139,98
HABELLIS	2016	P		CDC	3 379 966,00	3 315 682,65	38,92	A	V	Livret A + 0.6	1,350	V	Livret A + 0.6	1,100	A-1	EUR	36 472,51	65 151,17
HABELLIS	2016	P		CDC	749 401,00	738 809,41	48,92	A	V	Livret A + 0.6	1,350	V	Livret A + 0.6	1,100	A-1	EUR	8 126,90	10 734,57
HABELLIS	2016	P		CDC	857 577,00	838 350,84	38,92	A	V	Livret A + (-0.2)	0,550	V	Livret A + (-0.2)	0,300	A-1	EUR	2 515,05	19 331,90
HABELLIS	2016	P		CDC	222 977,00	219 261,28	48,92	A	V	Livret A + (-0.2)	0,550	V	Livret A + (-0.2)	0,550	A-1	EUR	1 205,94	3 911,02
HABELLIS	2016	P		CDC	235 073,00	231 750,62	48,92	A	V	Livret A + 0.6	1,350	V	Livret A + 0.6	1,100	A-1	EUR	2 549,26	3 367,24
HABELLIS	2016	P		CDC	631 467,00	619 457,17	38,92	A	V	Livret A + 0.6	1,350	V	Livret A + 0.6	1,100	A-1	EUR	6 814,03	12 171,96
HABELLIS	2016	P		CDC	383 350,00	374 755,61	38,92	A	V	Livret A + (-0.2)	0,550	V	Livret A + (-0.2)	0,300	A-1	EUR	1 124,27	8 641,65
HABELLIS	2016	P		CDC	96 044,00	94 369,90	48,92	A	V	Livret A + (-0.2)	0,550	V	Livret A + (-0.2)	0,300	A-1	EUR	283,11	1 683,31
HABELLIS	2016	P		CDC	1 682 535,00	1 658 755,05	48,92	A	V	Livret A + 0.6	1,350	V	Livret A + 0.6	1,100	A-1	EUR	18 246,31	24 100,98
HABELLIS	2016	P		CDC	3 563 933,00	3 496 150,79	38,92	A	V	Livret A + 0.6	1,350	V	Livret A + 0.6	1,100	A-1	EUR	38 457,66	68 697,27

Désignation du bénéficiaire	Année de mobilisation et profil d'amortissement de l'emprunt (1)		Objet de l'emprunt garanti	Organisme prêteur ou chef de file	Montant initial	Capital restant dû au 01/01/N	Durée résiduelle	Périodicité des remboursements (2)	Taux initial			Taux à la date de vote du budget (6)			Catégorie d'emprunt (7)	Indices ou devises pouvant modifier l'emprunt	Annuité garantie au cours de l'exercice	
	Année	Profil							Taux (3)	Index (4)	Taux actuariel (5)	Taux (3)	Index (4)	Niveau de taux			En intérêts (8)	En capital
HABELLIS	2016	P		CDC	626 663,00	616 220,19	48,92	A	V	Livret A + (-0.2)	0,550	V	Livret A + (-0.2)	0,550	A-1	EUR	3 389,21	10 991,69
HABELLIS	2016	P		CDC	1 630 847,00	1 596 223,41	38,92	A	V	Livret A + (-0.2)	0,550	V	Livret A + (-0.2)	0,550	A-1	EUR	8 779,23	36 808,02
HABELLIS	2016	P		CDC	852 704,00	836 486,47	38,92	A	V	Livret A + 0.6	1,350	V	Livret A + 0.6	1,100	A-1	EUR	9 201,35	16 436,46
HABELLIS	2016	P		CDC	617 783,00	609 051,62	48,92	A	V	Livret A + 0.6	1,350	V	Livret A + 0.6	1,100	A-1	EUR	6 699,57	8 849,25
HABELLIS	2016	P		CDC	405 815,00	396 716,96	38,92	A	V	Livret A + (-0.2)	0,550	V	Livret A + (-0.2)	0,300	A-1	EUR	1 190,15	9 148,08
HABELLIS	2016	P		CDC	173 921,00	171 022,75	48,92	A	V	Livret A + (-0.2)	0,550	V	Livret A + (-0.2)	0,550	A-1	EUR	940,63	3 050,58
HABELLIS	2017	P		CDC	1 031 539,00	1 014 808,19	38,83	A	V	Livret A + 0.6	1,350	V	Livret A + 0.6	1,100	A-1	EUR	11 162,89	17 109,97
HABELLIS	2017	P		CDC	745 303,00	736 931,54	48,83	A	V	Livret A + 0.6	1,350	V	Livret A + 0.6	1,100	A-1	EUR	8 106,25	8 576,63
HABELLIS	2017	P		CDC	723 099,00	708 722,28	38,83	A	V	Livret A + (-0.2)	0,550	V	Livret A + (-0.2)	0,300	A-1	EUR	2 126,17	14 547,55
HABELLIS	2017	P		CDC	337 757,00	332 739,27	48,83	A	V	Livret A + (-0.2)	0,550	V	Livret A + (-0.2)	0,300	A-1	EUR	998,22	5 079,70
HABELLIS	2017	P		CDC	1 140 576,00	1 140 576,00	49,42	A	V	Livret A + 0.6	1,350	V	Livret A + 0.6	1,350	A-1	EUR	15 397,78	12 811,27
HABELLIS	2017	P		CDC	315 686,00	315 686,00	49,42	A	V	Livret A + (-0.2)	0,550	V	Livret A + (-0.2)	0,550	A-1	EUR	1 736,27	4 689,85
HABELLIS	2017	P		CDC	1 100 000,00	1 100 000,00	37,25	A	V	Livret A + 0.6	1,350	V	Livret A + 0.6	1,100	A-1	EUR	12 100,00	0,00
HABELLIS	2017	P		CDC	200 000,00	200 000,00	6,83	A	F	Taux fixe à 0 %	0,000	F	Taux fixe à 0 %	0,000	A-1	EUR	0,00	0,00
HABELLIS	2017	P		CDC	186 453,00	186 453,00	50,00	A	V	Livret A + (-0.2)	0,550	V	Livret A + (-0.2)	0,550	A-1	EUR	0,00	0,00
HABELLIS	2017	P		CDC	726 622,00	726 622,00	40,00	A	V	Livret A + (-0.2)	0,550	V	Livret A + (-0.2)	0,550	A-1	EUR	0,00	0,00
HABELLIS	2017	P		CDC	512 000,00	512 000,00	25,00	A	V	Livret A + (-0.25)	0,500	V	Livret A + (-0.25)	0,500	A-1	EUR	0,00	0,00
HABELLIS	2017	P		CDC	777 438,00	777 438,00	40,00	A	V	Livret A + (-0.2)	0,550	V	Livret A + (-0.2)	0,550	A-1	EUR	0,00	0,00
HABELLIS	2017	P		CDC	456 318,00	456 318,00	50,00	A	V	Livret A + (-0.2)	0,550	V	Livret A + (-0.2)	0,550	A-1	EUR	0,00	0,00
HABELLIS	2017	P		CDC	592 584,00	592 584,00	40,00	A	V	Livret A + (-0.2)	0,550	V	Livret A + (-0.2)	0,550	A-1	EUR	0,00	0,00
HABELLIS	2017	P		CDC	172 650,00	172 650,00	50,00	A	V	Livret A + (-0.2)	0,550	V	Livret A + (-0.2)	0,550	A-1	EUR	0,00	0,00
HABELLIS	2013	C		CREDIT COOPERATIF	3 000 000,00	2 400 000,00	23,90	T	F	Taux fixe à 2.47 %	2,490	F	Taux fixe à 2.47 %	2,490	A-1	EUR	58 353,75	100 000,00

Désignation du bénéficiaire	Année de mobilisation et profil d'amortissement de l'emprunt (1)		Objet de l'emprunt garanti	Organisme prêteur ou chef de file	Montant initial	Capital restant dû au 01/01/N	Durée résiduelle	Périodicité des remboursements (2)	Taux initial			Taux à la date de vote du budget (6)			Catégorie d'emprunt (7)	Indices ou devises pouvant modifier l'emprunt	Annuité garantie au cours de l'exercice	
	Année	Profil							Taux (3)	Index (4)	Taux actuariel (5)	Taux (3)	Index (4)	Niveau de taux			En intérêts (8)	En capital
HABELLIS	2009	P		DEXIA CL	64 582,00	60 051,31	40,08	T	V	Livret A + 1.31	2,580	V	Livret A + 1.31	2,080	A-1	EUR	1 120,69	560,84
HABELLIS	2009	P		DEXIA CL	156 400,00	123 251,91	19,08	T	V	Livret A + 1.31	2,580	V	Livret A + 1.31	2,080	A-1	EUR	2 279,78	4 179,43
HABELLIS	2008	P		DEXIA CL	141 000,00	133 840,08	40,58	A	V	Livret A + 1.13	5,130	V	(((Livret A + Livret A) + Livret A) + Livret A)/4) + 1.13	1,880	A-1	EUR	2 516,19	1 013,17
HABELLIS	2008	P		DEXIA CL	450 000,00	427 148,93	40,58	A	V	Livret A + 1.13	5,130	V	Livret A + 1.13	1,880	A-1	EUR	8 030,40	3 233,56
ICF HABITAT	2007	P	Grésilles, rue d'York Dijon	CDC	2 721 500,00	616 033,21	2,83	A	V	Livret A + 0.45	3,450	V	Livret A + 0.45	0,950	A-1	EUR	5 852,32	202 899,87
ICF HABITAT	2008	P	Allée des Mélodies Chebigny.	CDC	558 514,00	427 759,30	23,50	A	V	Livret A + 0.8	4,300	V	Livret A + 0.8	1,300	A-1	EUR	5 560,87	14 849,44
ICF HABITAT	2008	P	Allée des Mélodies Chebigny.	CDC	265 150,00	202 450,47	23,58	A	V	Livret A + 0.8	4,300	V	Livret A + 0.8	1,300	A-1	EUR	2 631,86	7 027,97
ICF HABITAT	2008	P	Allée des Mélodies Chebigny.	CDC	64 250,00	46 917,91	23,58	A	V	Livret A + (-0.2)	3,300	V	Livret A + (-0.2)	0,300	A-1	EUR	140,75	1 834,09
ICF HABITAT	2009	P	résidence Square Chevigny.	CDC	287 875,00	225 679,88	24,08	A	V	Livret A + 0.6	4,600	V	Livret A + 0.6	1,100	A-1	EUR	2 482,48	7 649,61
ICF HABITAT	2009	P	résidence Square Chevigny.	CDC	113 978,00	88 973,42	24,17	A	V	Livret A + 0.6	3,100	V	Livret A + 0.6	1,100	A-1	EUR	978,71	3 015,83
ICF HABITAT	2009	P		CDC	155 000,00	115 530,14	19,33	A	V	Livret A + 1.13	3,630	V	Livret A + 1.13	1,630	A-1	EUR	1 883,14	4 811,92
ICF HABITAT	2009	P		CDC	63 337,00	49 442,08	24,33	A	V	Livret A + 0.6	3,100	V	Livret A + 0.6	1,100	A-1	EUR	543,86	1 675,88
ICF HABITAT	2009	P		CDC	134 420,00	100 190,72	19,33	A	V	Livret A + 1.13	3,630	V	Livret A + 1.13	1,630	A-1	EUR	1 633,11	4 173,02
ICF HABITAT	2009	P	rue Cournot Dijon.	CDC	525 698,00	411 339,93	24,58	A	V	Livret A + 0.6	2,350	V	Livret A + 0.6	1,100	A-1	EUR	4 524,74	13 942,71
ICF HABITAT	2009	P	rue Cournot Dijon.	CDC	87 435,00	66 147,75	24,58	A	V	Livret A + (-0.2)	1,550	V	Livret A + (-0.2)	0,300	A-1	EUR	198,44	2 475,43
ICF HABITAT	2009	P		CDC	1 305 906,00	1 029 106,48	24,83	A	V	Livret A + 0.6	1,850	V	Livret A + 0.6	1,100	A-1	EUR	11 320,17	34 882,42
ICF HABITAT	2009	P		CDC	161 697,00	123 106,35	24,83	A	V	Livret A + (-0.2)	1,050	V	Livret A + (-0.2)	0,300	A-1	EUR	369,32	4 606,98
ICF HABITAT	2010	P		CDC	169 007,00	137 304,02	25,17	A	V	Livret A + 0.6	1,850	V	Livret A + 0.6	1,100	A-1	EUR	1 510,34	4 443,44
ICF HABITAT	2010	P		CDC	83 651,00	65 895,29	25,17	A	V	Livret A + (-0.2)	1,050	V	Livret A + (-0.2)	0,300	A-1	EUR	197,69	2 364,50

Désignation du bénéficiaire	Année de mobilisation et profil d'amortissement de l'emprunt (1)		Objet de l'emprunt garanti	Organisme prêteur ou chef de file	Montant initial	Capital restant dû au 01/01/N	Durée résiduelle	Périodicité des remboursements (2)	Taux initial			Taux à la date de vote du budget (6)			Catégorie d'emprunt (7)	Indices ou devises pouvant modifier l'emprunt	Annuité garantie au cours de l'exercice	
	Année	Profil							Taux (3)	Index (4)	Taux actuariel (5)	Taux (3)	Index (4)	Niveau de taux			En intérêts (8)	En capital
ICF HABITAT	2011	P		CDC	1 829 430,00	1 505 026,84	26,67	A	V	Livret A + 0.6	2,850	V	Livret A + 0.6	1,100	A-1	EUR	16 555,30	46 569,91
ICF HABITAT	2011	P		CDC	357 947,00	286 653,94	26,67	A	V	Livret A + (-0.2)	2,050	V	Livret A + (-0.2)	0,300	A-1	EUR	859,96	9 877,13
ICF HABITAT	2013	P		CDC	1 283 439,00	1 069 568,08	28,00	A	V	Livret A + 0.6	2,850	V	Livret A + 0.6	1,100	A-1	EUR	14 439,17	39 456,84
ICF HABITAT	2013	P		CDC	785 118,00	642 599,81	28,00	A	V	Livret A + (-0.2)	2,050	V	Livret A + (-0.2)	0,300	A-1	EUR	3 534,30	25 644,36
ICF HABITAT	2013	P		CDC	167 753,00	136 755,84	23,00	A	V	Livret A + 1.11	3,360	V	Livret A + 1.11	1,610	A-1	EUR	2 543,66	5 725,99
ICF HABITAT	2013	P		CDC	86 752,00	70 616,48	23,00	A	V	Livret A + 1.04	3,290	V	Livret A + 1.04	1,540	A-1	EUR	1 264,03	2 974,56
ICF HABITAT	2014	P		CDC	139 569,00	121 371,88	29,92	A	V	Livret A + (-0.2)	0,800	V	Livret A + (-0.2)	0,300	A-1	EUR	364,12	3 732,22
ICF HABITAT	2014	P		CDC	982 623,00	869 743,10	29,92	A	V	Livret A + 0.6	1,600	V	Livret A + 0.6	1,100	A-1	EUR	9 567,17	23 708,50
ICF HABITAT	2013	P		CDC	1 128 460,00	973 566,24	28,75	A	V	Livret A + 0.6	1,850	V	Livret A + 0.6	1,100	A-1	EUR	10 709,23	27 650,64
ICF HABITAT	2013	P		CDC	347 738,00	293 762,88	28,75	A	V	Livret A + (-0.2)	1,050	V	Livret A + (-0.2)	0,300	A-1	EUR	881,29	9 371,14
ICF HABITAT	2015	P		CDC	1 849 338,00	1 680 919,33	30,17	A	V	Livret A + 0.6	1,600	V	Livret A + 0.6	1,100	A-1	EUR	18 490,11	44 026,04
ICF HABITAT	2015	P		CDC	482 806,00	432 697,52	30,17	A	V	Livret A + (-0.2)	0,800	V	Livret A + (-0.2)	0,300	A-1	EUR	1 298,09	12 840,12
ICF HABITAT	2015	P		CDC	256 247,00	229 920,77	25,17	A	V	Livret A + 1.11	2,110	V	Livret A + 1.11	1,610	A-1	EUR	3 701,72	6 956,94
ICF HABITAT	2015	P		CDC	2 356 695,00	2 114 573,62	25,17	A	V	Livret A + 1.11	2,110	V	Livret A + 1.11	1,610	A-1	EUR	34 044,64	63 982,77
ICF HABITAT	2015	P		CDC	1 076 072,00	978 074,43	30,17	A	V	Livret A + 0.6	1,600	V	Livret A + 0.6	1,100	A-1	EUR	10 758,82	25 617,38
ICF HABITAT	2015	P		CDC	381 437,00	341 849,22	30,17	A	V	Livret A + (-0.2)	0,800	V	Livret A + (-0.2)	0,300	A-1	EUR	1 025,55	10 144,23
ICF HABITAT	2017	P		CDC	2 143 850,00	2 046 553,18	32,00	A	V	Livret A + 0.6	1,350	V	Livret A + 0.6	1,100	A-1	EUR	27 628,47	49 635,74
ICF HABITAT	2017	P		CDC	960 046,00	910 009,68	32,00	A	V	Livret A + (-0.2)	0,550	V	Livret A + (-0.2)	0,300	A-1	EUR	5 005,05	25 224,75
ICF HABITAT	2017	P		CDC	490 236,00	465 230,46	32,50	A	V	Livret A + 0.6	1,350	V	Livret A + 0.6	1,100	A-1	EUR	5 117,54	12 613,55
ICF HABITAT	2017	P		CDC	1 008 141,00	950 389,67	32,50	A	V	Livret A + (-0.2)	0,550	V	Livret A + (-0.2)	0,300	A-1	EUR	2 851,17	28 856,53
ICF HABITAT	2017	P		CDC	3 627 446,00	3 442 420,27	32,50	A	V	Livret A + 0.6	1,350	V	Livret A + 0.6	1,100	A-1	EUR	37 866,62	93 332,50
ICF HABITAT	2017	P		CDC	913 827,00	861 478,45	32,50	A	V	Livret A + (-0.2)	0,550	V	Livret A + (-0.2)	0,300	A-1	EUR	2 584,44	26 156,93

Désignation du bénéficiaire	Année de mobilisation et profil d'amortissement de l'emprunt (1)		Objet de l'emprunt garanti	Organisme prêteur ou chef de file	Montant initial	Capital restant dû au 01/01/N	Durée résiduelle	Périodicité des remboursements (2)	Taux initial			Taux à la date de vote du budget (6)			Catégorie d'emprunt (7)	Indices ou devises pouvant modifier l'emprunt	Annuité garantie au cours de l'exercice	
	Année	Profil							Taux (3)	Index (4)	Taux actuariel (5)	Taux (3)	Index (4)	Niveau de taux			En intérêts (8)	En capital
ICF HABITAT	2009	C		DEXIA CL	196 311,00	130 874,00	19,08	A	V	(((Livret A + Livret A) + Livret A) + Livret A)/4) + 1.13	4,880	V	(((Livret A + Livret A) + Livret A) + Livret A)/4) + 1.13	1,880	A-1	EUR	2 460,43	6 543,70
MUTUALITE FRANCAISE.	2014	C		Crédit Foncier	5 000 000,00	4 312 500,00	34,33	T	V	Livret A + 1.07	2,340	V	Livret A + 1.07	1,830	A-1	EUR	72 341,41	125 000,00
MUTUALITE FRANCAISE.	2012	C		CREDIT MUTUEL	3 000 000,00	2 550 976,29	32,51	M	V	(Livret A + 1.07)-Floor 0 sur Livret A	3,420	V	(Livret A + 1.07)-Floor 0 sur Livret A	1,860	A-1	EUR	41 243,76	78 091,08
ORVITIS	2014	C		CREDIT COOPERATIF	664 658,00	581 575,70	26,00	T	V	Moyenne de Euribor 3M + 1	1,230	V	Moyenne de Euribor 3M + 2.06	1,670	A-1	EUR	9 472,25	22 155,28
ORVITIS	2006	P	Rue Jean Mazen	CDC	1 267 470,00	998 718,53	26,67	A	V	Livret A + 0.5	3,250	V	Livret A + 0.5	1,000	A-1	EUR	9 987,19	31 326,57
ORVITIS	2006	P	Rue Jean Mazen	CDC	78 283,00	66 684,61	36,67	A	V	Livret A + 0.5	3,250	V	Livret A + 0.5	1,000	A-1	EUR	428,51	1 428,56
ORVITIS	2007	P	Les Nymphéas à Fontaine lès Dijon	CDC	1 829 913,50	1 090 227,71	12,33	A	V	Livret A + 0.8	3,550	V	Livret A + 0.8	1,300	A-1	EUR	14 172,96	76 344,07
ORVITIS	2007	P	122 Rue d'Auxonne	CDC	71 867,00	51 937,60	22,25	A	V	Livret A	2,750	V	Livret A	0,500	A-1	EUR	259,69	2 077,43
ORVITIS	2007	P	122 Rue d'Auxonne	CDC	167 221,00	139 121,58	37,25	A	V	Livret A	2,750	V	Livret A	0,500	A-1	EUR	695,61	3 177,76
ORVITIS	2007	P	6 Grand Pré de Pont Chevigny	CDC	222 364,00	50 290,66	2,42	A	V	Livret A + 0.45	3,200	V	Livret A + 0.45	0,950	A-1	EUR	477,76	16 563,99
ORVITIS	2007	P	Les Champs Rémy Fontaine-lès-Dijon	CDC	67 751,00	58 600,79	37,42	A	V	Livret A + 1	3,750	V	Livret A + 1	1,500	A-1	EUR	879,01	1 098,76
ORVITIS	2007	P	Les Champs Rémy Fontaine-lès-Dijon	CDC	518 328,00	415 608,19	27,42	A	V	Livret A + 1	3,750	V	Livret A + 1	1,500	A-1	EUR	6 234,12	11 629,35
ORVITIS	2007	P	Opération globalisée	CDC	607 685,00	534 587,51	37,83	A	V	Livret A + 1.38	4,380	V	Livret A + 1.38	1,880	A-1	EUR	10 050,25	9 276,00
ORVITIS	2008	P	Allée des Mélodies Chebigny	CDC	1 328 058,00	1 060 721,98	28,08	A	V	Livret A + (-0.2)	2,800	V	Livret A + (-0.2)	0,300	A-1	EUR	3 182,17	33 837,43
ORVITIS	2008	P	Allée des Mélodies Chebigny	CDC	330 498,00	280 729,70	38,08	A	V	Livret A + (-0.2)	2,800	V	Livret A + (-0.2)	0,300	A-1	EUR	842,19	6 473,47
ORVITIS	2008	P	Allée des Mélodies Chebigny	CDC	1 569 135,00	1 299 742,00	28,08	A	V	Livret A + 0.8	3,800	V	Livret A + 0.8	1,300	A-1	EUR	16 896,65	35 838,52

Désignation du bénéficiaire	Année de mobilisation et profil d'amortissement de l'emprunt (1)		Objet de l'emprunt garanti	Organisme prêteur ou chef de file	Montant initial	Capital restant dû au 01/01/N	Durée résiduelle	Périodicité des remboursements (2)	Taux initial			Taux à la date de vote du budget (6)			Catégorie d'emprunt (7)	Indices ou devises pouvant modifier l'emprunt	Annuité garantie au cours de l'exercice	
	Année	Profil							Taux (3)	Index (4)	Taux actuariel (5)	Taux (3)	Index (4)	Niveau de taux			En intérêts (8)	En capital
ORVITIS	2008	P	Allée des Mélodies Chebigny	CDC	390 489,00	343 225,67	38,08	A	V	Livret A + 0.8	3,800	V	Livret A + 0.8	1,300	A-1	EUR	4 461,93	6 473,04
ORVITIS	2008	P	réserves foncières Fenay	CDC	728 000,00	242 945,60	3,00	A	V	Livret A + 0.55	3,550	V	Livret A + 0.55	1,050	A-1	EUR	3 158,29	59 564,80
ORVITIS	2008	P		CDC	2 966 871,00	2 425 675,88	28,08	A	V	Livret A + 0.8	3,800	V	Livret A + 0.8	1,300	A-1	EUR	31 533,79	66 884,53
ORVITIS	2008	P	rue Petitot Dijon	CDC	311 541,00	274 448,89	38,08	A	V	Livret A + 1.13	4,130	V	Livret A + 1.13	1,630	A-1	EUR	4 473,52	4 832,89
ORVITIS	2008	P	Réserves foncières Perrigny-lès-Dijon	CDC	494 555,00	164 853,91	3,33	A	V	Livret A + 0.55	4,050	V	Livret A + 0.55	1,050	A-1	EUR	1 730,97	40 418,47
ORVITIS	2008	P	rue Maurice Chaume Dijon	CDC	793 262,00	697 495,22	38,42	A	V	Livret A + 1.13	4,630	V	Livret A + 1.13	1,630	A-1	EUR	11 369,17	12 282,50
ORVITIS	2008	P	rue Maurice Chaume Dijon	CDC	362 154,00	295 397,64	28,42	A	V	Livret A + 0.8	4,300	V	Livret A + 0.8	1,300	A-1	EUR	3 840,17	8 145,17
ORVITIS	2008	P	Opération globalisée	CDC	955 217,00	800 193,90	38,42	A	V	Livret A + (-0.2)	3,300	V	Livret A + (-0.2)	0,300	A-1	EUR	2 400,58	18 452,02
ORVITIS	2008	P	Opération globalisée	CDC	1 663 860,00	1 447 153,19	38,42	A	V	Livret A + 0.8	4,300	V	Livret A + 0.8	1,300	A-1	EUR	18 812,99	27 292,52
ORVITIS	2008	P	4-15 rue Chanoine Romain Fontaine	CDC	251 334,00	203 663,99	38,67	A	V	Livret A + (-0.7)	3,300	V	Livret A + (-0.7)	-0,200	A-1	EUR	-407,33	5 172,71
ORVITIS	2008	P	4-15 rue Chanoine Romain Fontaine	CDC	750 000,00	654 732,51	38,67	A	V	Livret A + 1.13	5,130	V	Livret A + 1.13	1,630	A-1	EUR	10 672,14	11 529,47
ORVITIS	2008	P	4-15 rue Chanoine Romain Fontaine	CDC	175 484,00	123 149,48	18,67	A	V	Livret A + 0.6	4,600	V	Livret A + 0.6	1,100	A-1	EUR	1 354,64	5 729,20
ORVITIS	2008	P	45 rue en Paillery Saint-Apollinaire	CDC	79 748,00	58 421,86	18,67	A	V	Livret A + 0.6	4,600	V	Livret A + 0.6	1,100	A-1	EUR	642,64	2 717,92
ORVITIS	2008	P	2 rue Etienne Hadju Dijon	CDC	157 768,00	138 361,54	38,83	A	V	Livret A + 1.13	5,130	V	Livret A + 1.13	1,630	A-1	EUR	2 255,29	2 436,47
ORVITIS	2008	P	2 rue Etienne Hadju Dijon	CDC	73 473,00	52 405,73	18,83	A	V	Livret A + 0.6	4,600	V	Livret A + 0.6	1,100	A-1	EUR	576,46	2 438,04
ORVITIS	2008	P	2 rue Etienne Hadju Dijon	CDC	157 748,00	128 873,14	38,83	A	V	Livret A + (-0.7)	3,300	V	Livret A + (-0.7)	-0,200	A-1	EUR	-257,75	3 273,15
ORVITIS	2009	P	2 rue Etienne Hadju Dijon	CDC	196 418,00	172 445,46	39,00	A	V	Livret A + 0.6	4,600	V	Livret A + 0.6	1,100	A-1	EUR	2 328,01	3 279,73
ORVITIS	2009	P		CDC	2 058 379,00	1 833 456,23	39,75	A	V	Livret A + 0.6	1,850	V	Livret A + 0.6	1,100	A-1	EUR	20 168,02	34 870,38
ORVITIS	2009	P	Opération globalisée	CDC	1 809 657,00	668 431,84	4,67	A	V	Livret A + 0.6	1,850	V	Livret A + 0.6	1,100	A-1	EUR	7 352,75	130 125,23
ORVITIS	2009	P		CDC	808 583,00	656 877,09	29,83	A	V	Livret A + (-0.3)	0,950	V	Livret A + (-0.3)	0,200	A-1	EUR	1 313,75	20 500,33

Désignation du bénéficiaire	Année de mobilisation et profil d'amortissement de l'emprunt (1)		Objet de l'emprunt garanti	Organisme prêteur ou chef de file	Montant initial	Capital restant dû au 01/01/N	Durée résiduelle	Périodicité des remboursements (2)	Taux initial			Taux à la date de vote du budget (6)			Catégorie d'emprunt (7)	Indices ou devises pouvant modifier l'emprunt	Annuité garantie au cours de l'exercice	
	Année	Profil							Taux (3)	Index (4)	Taux actuariel (5)	Taux (3)	Index (4)	Niveau de taux			En intérêts (8)	En capital
ORVITIS	2009	P		CDC	393 405,00	330 823,72	29,83	A	V	Livret A + 0.6	1,850	V	Livret A + 0.6	1,100	A-1	EUR	3 639,06	9 017,99
ORVITIS	2009	P		CDC	230 202,00	205 047,43	39,83	A	V	Livret A + 0.6	1,850	V	Livret A + 0.6	1,100	A-1	EUR	2 255,52	3 899,78
ORVITIS	2009	P		CDC	461 878,00	376 744,18	29,83	A	V	Livret A + (-0.2)	1,050	V	Livret A + (-0.2)	0,300	A-1	EUR	1 130,23	11 585,00
ORVITIS	2009	P		CDC	205 977,00	178 206,10	39,83	A	V	Livret A + (-0.2)	1,050	V	Livret A + (-0.2)	0,300	A-1	EUR	534,62	3 995,23
ORVITIS	2009	P		CDC	4 627 982,00	3 920 226,86	30,83	A	V	Livret A + 0.6	2,350	V	Livret A + 0.6	1,100	A-1	EUR	43 122,50	102 677,18
ORVITIS	2009	P		CDC	1 154 593,00	1 032 862,97	40,83	A	V	Livret A + 0.6	2,350	V	Livret A + 0.6	1,100	A-1	EUR	11 361,49	19 025,27
ORVITIS	2009	P		CDC	2 345 182,00	1 927 163,58	30,83	A	V	Livret A + (-0.2)	1,550	V	Livret A + (-0.2)	0,300	A-1	EUR	5 781,49	57 187,78
ORVITIS	2009	P		CDC	462 744,00	402 135,41	40,83	A	V	Livret A + (-0.2)	1,550	V	Livret A + (-0.2)	0,300	A-1	EUR	1 206,41	8 770,67
ORVITIS	2010	P		CDC	60 239,00	47 962,82	40,08	A	V	Livret A + (-0.2)	1,050	V	Livret A + (-0.2)	0,300	A-1	EUR	143,89	1 364,02
ORVITIS	2010	P		CDC	48 191,00	37 507,46	40,08	A	V	Livret A + 0.6	1,850	V	Livret A + 0.6	1,100	A-1	EUR	412,58	1 187,06
ORVITIS	2009	P		CDC	426 222,00	257 785,63	10,00	A	V	Livret A + 0.6	1,850	V	Livret A + 0.6	1,100	A-1	EUR	3 480,11	21 895,59
ORVITIS	2010	P		CDC	110 000,00	101 321,22	40,00	A	V	Livret A + 1.13	2,380	V	Livret A + 1.13	1,630	A-1	EUR	1 904,84	1 662,04
ORVITIS	2010	P		CDC	1 078 326,00	885 939,29	30,50	A	V	Livret A + (-0.2)	1,050	V	Livret A + (-0.2)	0,300	A-1	EUR	2 657,82	26 289,88
ORVITIS	2010	P		CDC	5 279 078,00	4 413 228,37	30,50	A	V	Livret A + 0.25	1,500	V	Livret A + 0.25	0,750	A-1	EUR	33 099,21	122 139,33
ORVITIS	2010	P		CDC	117 335,00	50 791,00	5,50	A	V	Livret A + 0.25	1,500	V	Livret A + 0.25	0,750	A-1	EUR	380,93	8 255,99
ORVITIS	2010	P		CDC	704 463,00	494 079,17	15,50	A	V	Livret A + 0.6	1,850	V	Livret A + 0.6	1,100	A-1	EUR	5 434,87	27 872,05
ORVITIS	2010	P		CDC	517 935,00	434 682,18	30,83	A	V	Livret A + 0.6	2,350	V	Livret A + 0.6	1,100	A-1	EUR	4 781,50	11 385,04
ORVITIS	2010	P		CDC	98 267,00	87 055,27	40,83	A	V	Livret A + 0.6	2,350	V	Livret A + 0.6	1,100	A-1	EUR	957,61	1 603,55
ORVITIS	2010	P		CDC	119 846,00	97 638,65	30,83	A	V	Livret A + (-0.2)	1,550	V	Livret A + (-0.2)	0,300	A-1	EUR	292,92	2 897,39
ORVITIS	2010	P		CDC	22 738,00	19 584,19	40,83	A	V	Livret A + (-0.2)	1,550	V	Livret A + (-0.2)	0,300	A-1	EUR	58,75	427,14
ORVITIS	2010	P		CDC	248 471,00	212 073,81	30,83	A	V	Livret A + 1.1	2,850	V	Livret A + 1.1	1,600	A-1	EUR	3 393,18	5 127,29
ORVITIS	2010	P		CDC	59 920,00	53 912,12	40,83	A	V	Livret A + 1.1	2,850	V	Livret A + 1.1	1,600	A-1	EUR	862,59	890,26
ORVITIS	1980	P	ZAC du Belvédère Révision de prix	CDC	42 822,93	1 848,51	0,82	A	F	Taux fixe à 2.95 %	2,950	F	Taux fixe à 2.95 %	2,950	A-1	EUR	54,13	1 848,51
ORVITIS	2010	P		CDC	73 092,00	43 743,34	10,92	A	V	Livret A + 0.6	2,350	V	Livret A + 0.6	1,100	A-1	EUR	481,18	3 715,43
ORVITIS	2011	P		CDC	544 996,00	454 872,86	31,08	A	V	Livret A + (-0.2)	1,550	V	Livret A + (-0.2)	0,300	A-1	EUR	1 364,62	13 039,51

Désignation du bénéficiaire	Année de mobilisation et profil d'amortissement de l'emprunt (1)		Objet de l'emprunt garanti	Organisme prêteur ou chef de file	Montant initial	Capital restant dû au 01/01/N	Durée résiduelle	Périodicité des remboursements (2)	Taux initial			Taux à la date de vote du budget (6)			Catégorie d'emprunt (7)	Indices ou devises pouvant modifier l'emprunt	Annuité garantie au cours de l'exercice	
	Année	Profil							Taux (3)	Index (4)	Taux actuariel (5)	Taux (3)	Index (4)	Niveau de taux			En intérêts (8)	En capital
ORVITIS	2011	P		CDC	324 443,00	284 104,84	41,08	A	V	Livret A + (-0.2)	1,550	V	Livret A + (-0.2)	0,300	A-1	EUR	852,31	6 031,67
ORVITIS	2011	P		CDC	137 960,00	117 659,59	31,58	A	V	Livret A + 0.6	2,600	V	Livret A + 0.6	1,100	A-1	EUR	1 294,26	2 964,06
ORVITIS	2011	P		CDC	50 597,00	45 214,34	41,58	A	V	Livret A + 0.6	2,600	V	Livret A + 0.6	1,100	A-1	EUR	497,36	807,09
ORVITIS	2011	P		CDC	248 441,00	206 356,49	31,58	A	V	Livret A + (-0.2)	1,800	V	Livret A + (-0.2)	0,300	A-1	EUR	619,07	5 915,47
ORVITIS	2011	P		CDC	105 870,00	92 263,17	41,58	A	V	Livret A + (-0.2)	1,800	V	Livret A + (-0.2)	0,300	A-1	EUR	276,79	1 958,78
ORVITIS	2011	P		CDC	1 142 235,00	830 270,18	16,83	A	V	Livret A + 0.6	2,850	V	Livret A + 0.6	1,100	A-1	EUR	9 132,97	43 776,77
ORVITIS	2011	P		CDC	3 800 285,00	2 762 359,10	16,92	A	V	Livret A + 0.6	2,850	V	Livret A + 0.6	1,100	A-1	EUR	30 385,95	145 647,98
ORVITIS	2012	P		CDC	644 347,00	561 797,57	32,17	A	V	Livret A + 0.6	2,850	V	Livret A + 0.6	1,100	A-1	EUR	6 179,77	13 625,46
ORVITIS	2012	P		CDC	155 010,00	140 609,34	42,17	A	V	Livret A + 0.6	2,850	V	Livret A + 0.6	1,100	A-1	EUR	1 546,70	2 433,60
ORVITIS	2012	P		CDC	648 822,00	552 895,73	32,17	A	V	Livret A + (-0.2)	2,050	V	Livret A + (-0.2)	0,300	A-1	EUR	1 658,69	15 325,83
ORVITIS	2012	P		CDC	156 087,00	138 550,31	42,17	A	V	Livret A + (-0.2)	2,050	V	Livret A + (-0.2)	0,300	A-1	EUR	415,65	2 864,90
ORVITIS	2012	P		CDC	1 053 515,00	893 904,84	32,83	A	V	Livret A + (-0.2)	2,050	V	Livret A + (-0.2)	0,300	A-1	EUR	2 681,71	24 778,33
ORVITIS	2012	P		CDC	241 334,00	213 336,45	42,83	A	V	Livret A + (-0.2)	2,050	V	Livret A + (-0.2)	0,300	A-1	EUR	640,01	4 411,31
ORVITIS	2012	P		CDC	3 896 413,00	3 384 367,34	32,83	A	V	Livret A + 0.6	2,850	V	Livret A + 0.6	1,100	A-1	EUR	37 228,04	82 082,20
ORVITIS	2012	P		CDC	936 034,00	846 097,44	42,83	A	V	Livret A + 0.6	2,850	V	Livret A + 0.6	1,100	A-1	EUR	9 307,07	14 643,88
ORVITIS	2012	P		CDC	519 047,00	440 410,08	32,83	A	V	Livret A + (-0.2)	2,050	V	Livret A + (-0.2)	0,300	A-1	EUR	1 321,23	12 207,81
ORVITIS	2012	P		CDC	248 364,00	219 550,89	42,83	A	V	Livret A + (-0.2)	2,050	V	Livret A + (-0.2)	0,300	A-1	EUR	658,65	4 539,81
ORVITIS	2013	P		CDC	1 707 933,00	1 432 613,87	33,00	A	V	Livret A + (-0.2)	2,050	V	Livret A + (-0.2)	0,300	A-1	EUR	7 879,38	50 180,24
ORVITIS	2013	P		CDC	945 577,00	819 514,25	43,00	A	V	Livret A + (-0.2)	2,050	V	Livret A + (-0.2)	0,300	A-1	EUR	4 507,33	23 523,84
ORVITIS	2013	P		CDC	2 756 875,00	2 451 884,31	33,00	A	V	Livret A + 0.6	2,850	V	Livret A + 0.6	1,100	A-1	EUR	33 100,44	57 302,99
ORVITIS	2013	P		CDC	993 333,00	913 224,31	43,00	A	V	Livret A + 0.6	2,850	V	Livret A + 0.6	1,100	A-1	EUR	12 328,53	15 333,31
ORVITIS	2013	P		CDC	1 714 060,00	1 714 060,00	8,00	A	V	Livret A + 0.6	2,850	V	Livret A + 0.6	1,100	A-1	EUR	23 139,81	0,00
ORVITIS	2013	P		CDC	1 291 794,00	904 255,80	13,00	A	V	Livret A + 0.6	2,850	V	Livret A + 0.6	1,100	A-1	EUR	12 207,45	64 589,70
ORVITIS	2013	P		CDC	557 136,00	492 829,13	33,92	A	V	Livret A + 0.6	1,850	V	Livret A + 0.6	1,100	A-1	EUR	5 421,12	11 517,92
ORVITIS	2013	P		CDC	54 275,00	49 651,87	43,92	A	V	Livret A + 0.6	1,850	V	Livret A + 0.6	1,100	A-1	EUR	546,17	833,67
ORVITIS	2013	P		CDC	198 864,00	172 320,57	33,92	A	V	Livret A + (-0.2)	1,050	V	Livret A + (-0.2)	0,300	A-1	EUR	516,96	4 623,02

Désignation du bénéficiaire	Année de mobilisation et profil d'amortissement de l'emprunt (1)		Objet de l'emprunt garanti	Organisme prêteur ou chef de file	Montant initial	Capital restant dû au 01/01/N	Durée résiduelle	Périodicité des remboursements (2)	Taux initial			Taux à la date de vote du budget (6)			Catégorie d'emprunt (7)	Indices ou devises pouvant modifier l'emprunt	Annuité garantie au cours de l'exercice	
	Année	Profil							Taux (3)	Index (4)	Taux actuariel (5)	Taux (3)	Index (4)	Niveau de taux			En intérêts (8)	En capital
ORVITIS	2013	P	ZAC du Belvédère Révision de prix	CDC	19 373,00	17 375,47	43,92	A	V	Livret A + (-0.2)	1,050	V	Livret A + (-0.2)	0,300	A-1	EUR	52,13	350,11
ORVITIS	1981	P		CDC	12 973,41	1 103,93	1,32	A	F	Taux fixe à 2.95 %	2,950	F	Taux fixe à 2.95 %	2,950	A-1	EUR	32,33	543,99
ORVITIS	2015	P		CDC	631 112,00	576 786,80	34,33	A	V	Livret A + 1.11	2,360	V	Livret A + 1.11	1,610	A-1	EUR	9 286,27	11 841,00
ORVITIS	2015	P		CDC	330 554,00	310 234,01	44,33	A	V	Livret A + 1.11	2,360	V	Livret A + 1.11	1,610	A-1	EUR	4 994,77	4 467,12
ORVITIS	2015	P		CDC	550 611,00	502 559,87	34,33	A	V	Livret A + 1.04	2,290	V	Livret A + 1.04	1,540	A-1	EUR	7 739,42	10 451,61
ORVITIS	2014	P		CDC	555 366,00	485 945,25	34,33	A	V	Livret A + 1.11	2,360	V	Livret A + 1.11	1,610	A-1	EUR	7 823,72	13 884,15
ORVITIS	2014	P		CDC	118 494,00	106 644,60	44,33	A	V	Livret A + 1.11	2,360	V	Livret A + 1.11	1,610	A-1	EUR	1 716,98	2 369,88
ORVITIS	2014	P		CDC	533 586,00	466 887,75	34,33	A	V	Livret A + 1.04	2,290	V	Livret A + 1.04	1,540	A-1	EUR	7 190,07	13 339,65
ORVITIS	2014	P		CDC	364 327,00	318 786,15	34,33	A	V	Livret A + 1.11	2,360	V	Livret A + 1.11	1,610	A-1	EUR	5 132,46	9 108,17
ORVITIS	2014	P		CDC	114 818,00	103 336,20	44,33	A	V	Livret A + 1.11	2,360	V	Livret A + 1.11	1,610	A-1	EUR	1 663,71	2 296,36
ORVITIS	2014	P		CDC	361 925,00	316 684,35	34,33	A	V	Livret A + 1.04	2,290	V	Livret A + 1.04	1,540	A-1	EUR	4 876,94	9 048,13
ORVITIS	2014	P		CDC	6 617 469,00	5 988 638,00	34,50	A	V	Livret A + 0.6	1,850	V	Livret A + 0.6	1,100	A-1	EUR	65 875,02	134 983,50
ORVITIS	2014	P		CDC	533 762,00	360 259,37	9,50	A	V	Livret A + (-0.75)	0,500	V	Livret A + (-0.75)	-0,250	A-1	EUR	-900,65	35 222,76
ORVITIS	2014	P		CDC	847 167,00	787 844,84	44,50	A	V	Livret A + 0.6	1,850	V	Livret A + 0.6	1,100	A-1	EUR	8 666,29	12 839,24
ORVITIS	2014	P		CDC	1 919 103,00	1 691 103,37	34,50	A	V	Livret A + (-0.2)	1,050	V	Livret A + (-0.2)	0,300	A-1	EUR	5 073,31	48 400,51
ORVITIS	2014	P		CDC	484 841,00	439 248,39	44,50	A	V	Livret A + (-0.2)	1,050	V	Livret A + (-0.2)	0,300	A-1	EUR	1 317,75	9 821,56
ORVITIS	2015	P		CDC	17 044,00	16 195,77	45,58	A	V	Livret A + 1.11	2,110	V	Livret A + 1.11	1,610	A-1	EUR	260,75	225,76
ORVITIS	2015	P		CDC	62 539,00	58 202,94	35,58	A	V	Livret A + 1.11	2,110	V	Livret A + 1.11	1,610	A-1	EUR	937,07	1 149,87
ORVITIS	2015	P		CDC	76 467,00	71 165,25	35,58	A	V	Livret A + 1.11	2,110	V	Livret A + 1.11	1,610	A-1	EUR	1 145,76	1 405,96
ORVITIS	2015	P		CDC	1 208 902,00	1 042 776,89	20,00	A	V	Livret A + 0.6	1,600	V	Livret A + 0.6	1,100	A-1	EUR	14 077,49	43 281,65
ORVITIS	2015	P	CDC	204 455,00	184 406,30	35,00	A	V	Livret A + (-0.2)	0,800	V	Livret A + (-0.2)	0,300	A-1	EUR	1 014,23	5 133,11	

Désignation du bénéficiaire	Année de mobilisation et profil d'amortissement de l'emprunt (1)		Objet de l'emprunt garanti	Organisme prêteur ou chef de file	Montant initial	Capital restant dû au 01/01/N	Durée résiduelle	Périodicité des remboursements (2)	Taux initial			Taux à la date de vote du budget (6)			Catégorie d'emprunt (7)	Indices ou devises pouvant modifier l'emprunt	Annuité garantie au cours de l'exercice	
	Année	Profil							Taux (3)	Index (4)	Taux actuariel (5)	Taux (3)	Index (4)	Niveau de taux			En intérêts (8)	En capital
ORVITIS	2015	P		CDC	475 001,00	448 019,44	45,00	A	V	Livret A + 0.6	1,600	V	Livret A + 0.6	1,100	A-1	EUR	6 048,26	7 089,97
ORVITIS	2015	P		CDC	49 831,00	45 926,86	45,00	A	V	Livret A + (-0.2)	0,800	V	Livret A + (-0.2)	0,300	A-1	EUR	252,60	1 005,14
ORVITIS	2015	P		CDC	573 600,00	529 599,06	35,00	A	V	Livret A + 0.6	1,600	V	Livret A + 0.6	1,100	A-1	EUR	7 149,59	11 521,88
ORVITIS	2015	P		CDC	1 697 497,00	1 567 281,78	35,58	A	V	Livret A + 0.6	1,600	V	Livret A + 0.6	1,100	A-1	EUR	17 240,10	34 097,56
ORVITIS	2015	P		CDC	462 774,00	436 486,98	45,58	A	V	Livret A + 0.6	1,600	V	Livret A + 0.6	1,100	A-1	EUR	4 801,36	6 907,47
ORVITIS	2015	P		CDC	602 494,00	546 427,05	35,58	A	V	Livret A + (-0.2)	0,800	V	Livret A + (-0.2)	0,300	A-1	EUR	1 639,28	14 480,40
ORVITIS	2015	P		CDC	166 964,00	154 759,11	45,58	A	V	Livret A + (-0.2)	0,800	V	Livret A + (-0.2)	0,300	A-1	EUR	464,28	3 173,35
ORVITIS	2016	P		CDC	58 864,00	56 836,38	37,00	A	V	Livret A + 1.11	1,860	V	Livret A + 1.11	1,610	A-1	EUR	1 057,16	1 042,18
ORVITIS	2016	P		CDC	3 061,00	2 985,02	47,00	A	V	Livret A + 1.11	1,860	V	Livret A + 1.11	1,610	A-1	EUR	55,52	39,05
ORVITIS	2016	P		CDC	45 498,00	43 930,78	37,00	A	V	Livret A + 1.11	1,860	V	Livret A + 1.11	1,610	A-1	EUR	817,11	805,54
ORVITIS	2016	P		CDC	198 553,00	191 713,70	37,00	A	V	Livret A + 1.11	1,860	V	Livret A + 1.11	1,610	A-1	EUR	3 565,87	3 515,36
ORVITIS	2016	P		CDC	43 157,00	42 085,99	47,00	A	V	Livret A + 1.11	1,860	V	Livret A + 1.11	1,610	A-1	EUR	782,80	550,49
ORVITIS	2016	P		CDC	97 232,00	93 882,77	37,00	A	V	Livret A + 1.11	1,860	V	Livret A + 1.11	1,610	A-1	EUR	1 746,22	1 721,48
ORVITIS	2016	P		CDC	173 099,00	168 756,24	47,00	A	V	Livret A + 1.07	1,820	V	Livret A + 1.07	1,570	A-1	EUR	3 071,36	2 230,84
ORVITIS	2016	P		CDC	905 193,00	873 749,73	37,00	A	V	Livret A + 1.07	1,820	V	Livret A + 1.07	1,570	A-1	EUR	15 902,25	16 152,12
ORVITIS	2016	P		CDC	783 206,00	756 227,88	37,00	A	V	Livret A + 1.11	1,860	V	Livret A + 1.11	1,610	A-1	EUR	14 065,84	13 866,56
ORVITIS	2016	P		CDC	114 628,00	110 679,56	37,00	A	V	Livret A + 1.11	1,860	V	Livret A + 1.11	1,610	A-1	EUR	2 058,64	2 029,47
ORVITIS	2016	P		CDC	104 012,00	101 430,80	47,00	A	V	Livret A + 1.11	1,860	V	Livret A + 1.11	1,610	A-1	EUR	1 886,61	1 326,72
ORVITIS	2016	P		CDC	166 418,00	160 685,60	37,00	A	V	Livret A + 1.11	1,860	V	Livret A + 1.11	1,610	A-1	EUR	2 988,75	2 946,41
ORVITIS	2016	P		CDC	124 081,00	119 806,93	37,00	A	V	Livret A + 1.11	1,860	V	Livret A + 1.11	1,610	A-1	EUR	2 228,41	2 196,84
ORVITIS	2016	P		CDC	118 926,00	114 829,50	37,00	A	V	Livret A + 1.11	1,860	V	Livret A + 1.11	1,610	A-1	EUR	2 135,83	2 105,57

Désignation du bénéficiaire	Année de mobilisation et profil d'amortissement de l'emprunt (1)		Objet de l'emprunt garanti	Organisme prêteur ou chef de file	Montant initial	Capital restant dû au 01/01/N	Durée résiduelle	Périodicité des remboursements (2)	Taux initial			Taux à la date de vote du budget (6)			Catégorie d'emprunt (7)	Indices ou devises pouvant modifier l'emprunt	Annuité garantie au cours de l'exercice	
	Année	Profil							Taux (3)	Index (4)	Taux actuariel (5)	Taux (3)	Index (4)	Niveau de taux			En intérêts (8)	En capital
ORVITIS	2016	P		CDC	20 995,00	20 473,98	47,00	A	V	Livret A + 1.11	1,860	V	Livret A + 1.11	1,610	A-1	EUR	380,82	267,80
ORVITIS	2016	P		CDC	208 419,70	201 240,53	37,00	A	V	Livret A + 1.11	1,860	V	Livret A + 1.11	1,610	A-1	EUR	3 743,07	3 690,05
ORVITIS	2016	P		CDC	83 933,31	81 850,38	47,00	A	V	Livret A + 1.11	1,860	V	Livret A + 1.11	1,610	A-1	EUR	1 522,42	1 070,61
ORVITIS	2016	P		CDC	56 705,99	54 752,71	37,00	A	V	Livret A + 1.11	1,860	V	Livret A + 1.11	1,610	A-1	EUR	1 018,40	1 003,97
ORVITIS	2016	P		CDC	13 535 758,00	12 752 977,84	36,00	A	V	Livret A + 0.6	1,350	V	Livret A + 0.6	1,100	A-1	EUR	172 165,20	268 003,23
ORVITIS	2016	P		CDC	1 268 373,00	1 213 864,45	46,00	A	V	Livret A + 0.6	1,350	V	Livret A + 0.6	1,100	A-1	EUR	16 387,17	18 662,29
ORVITIS	2015	P		CDC	875 611,00	705 689,77	11,00	A	V	Livret A + (-0.75)	0,500	V	Livret A + (-0.75)	-0,250	A-1	EUR	0,00	57 207,75
ORVITIS	2015	P		CDC	3 290 609,00	2 851 477,96	16,00	A	V	Livret A + 0.6	1,350	V	Livret A + 0.6	1,100	A-1	EUR	38 494,95	150 346,86
ORVITIS	2015	P		CDC	2 106 940,00	1 956 520,23	36,00	A	V	Livret A + (-0.2)	0,550	V	Livret A + (-0.2)	0,300	A-1	EUR	10 760,86	50 387,34
ORVITIS	2015	P		CDC	398 129,00	375 641,53	46,00	A	V	Livret A + (-0.2)	0,550	V	Livret A + (-0.2)	0,300	A-1	EUR	2 066,03	7 530,54
ORVITIS	2017	P		CDC	133 052,64	127 070,37	37,00	A	V	Livret A + (-0.2)	0,550	V	Livret A + (-0.2)	0,300	A-1	EUR	698,89	3 015,83
ORVITIS	2017	P		CDC	44 193,02	42 648,16	47,00	A	V	Livret A + (-0.2)	0,550	V	Livret A + (-0.2)	0,300	A-1	EUR	234,56	778,81
ORVITIS	2016	P		CDC	190 320,10	183 744,81	47,00	A	V	Livret A + 0.6	1,350	V	Livret A + 0.6	1,100	A-1	EUR	2 480,55	3 310,55
ORVITIS	2016	P		CDC	867 351,99	829 117,21	37,00	A	V	Livret A + 0.6	1,350	V	Livret A + 0.6	1,100	A-1	EUR	11 193,08	19 274,83
ORVITIS	2017	P		CDC	332 647,53	317 691,15	37,00	A	V	Livret A + (-0.2)	0,550	V	Livret A + (-0.2)	0,300	A-1	EUR	1 747,30	7 539,94
ORVITIS	2017	P		CDC	64 909,40	62 640,38	47,00	A	V	Livret A + (-0.2)	0,550	V	Livret A + (-0.2)	0,300	A-1	EUR	344,52	1 143,88
ORVITIS	2016	P		CDC	84 693,19	81 767,16	47,00	A	V	Livret A + 0.6	1,350	V	Livret A + 0.6	1,100	A-1	EUR	1 103,86	1 473,20
ORVITIS	2016	P		CDC	254 454,47	243 237,56	37,00	A	V	Livret A + 0.6	1,350	V	Livret A + 0.6	1,100	A-1	EUR	3 283,71	5 654,64
ORVITIS	2017	P		CDC	211 675,29	202 158,01	37,00	A	V	Livret A + (-0.2)	0,550	V	Livret A + (-0.2)	0,300	A-1	EUR	1 111,87	4 797,93
ORVITIS	2017	P		CDC	55 683,20	53 736,70	47,00	A	V	Livret A + (-0.2)	0,550	V	Livret A + (-0.2)	0,300	A-1	EUR	295,55	981,29
ORVITIS	2016	P		CDC	84 223,12	81 313,33	47,00	A	V	Livret A + 0.6	1,350	V	Livret A + 0.6	1,100	A-1	EUR	1 097,73	1 465,03
ORVITIS	2016	P		CDC	390 653,78	373 432,91	37,00	A	V	Livret A + 0.6	1,350	V	Livret A + 0.6	1,100	A-1	EUR	5 041,34	8 681,35
ORVITIS	2017	P		CDC	154 693,69	147 738,41	37,00	A	V	Livret A + (-0.2)	0,550	V	Livret A + (-0.2)	0,300	A-1	EUR	812,56	3 506,36
ORVITIS	2017	P		CDC	33 351,23	32 185,37	47,00	A	V	Livret A + (-0.2)	0,550	V	Livret A + (-0.2)	0,300	A-1	EUR	177,02	587,74

Désignation du bénéficiaire	Année de mobilisation et profil d'amortissement de l'emprunt (1)		Objet de l'emprunt garanti	Organisme prêteur ou chef de file	Montant initial	Capital restant dû au 01/01/N	Durée résiduelle	Périodicité des remboursements (2)	Taux initial			Taux à la date de vote du budget (6)			Catégorie d'emprunt (7)	Indices ou devises pouvant modifier l'emprunt	Annuité garantie au cours de l'exercice	
	Année	Profil							Taux (3)	Index (4)	Taux actuariel (5)	Taux (3)	Index (4)	Niveau de taux			En intérêts (8)	En capital
ORVITIS	2016	P		CDC	184 298,38	177 931,14	47,00	A	V	Livret A + 0.6	1,350	V	Livret A + 0.6	1,100	A-1	EUR	2 402,07	3 205,80
ORVITIS	2016	P		CDC	610 595,63	583 679,24	37,00	A	V	Livret A + 0.6	1,350	V	Livret A + 0.6	1,100	A-1	EUR	7 879,67	13 569,03
ORVITIS	2017	P		CDC	377 587,54	360 610,58	37,00	A	V	Livret A + (-0.2)	0,550	V	Livret A + (-0.2)	0,300	A-1	EUR	1 983,36	8 558,57
ORVITIS	2017	P		CDC	99 328,01	95 855,81	47,00	A	V	Livret A + (-0.2)	0,550	V	Livret A + (-0.2)	0,300	A-1	EUR	527,21	1 750,43
ORVITIS	2016	P		CDC	1 581 909,00	1 512 174,97	37,00	A	V	Livret A + 0.6	1,350	V	Livret A + 0.6	1,100	A-1	EUR	20 414,36	35 154,15
ORVITIS	2016	P		CDC	2 478 832,00	2 309 653,52	22,00	A	V	Livret A + 0.6	1,350	V	Livret A + 0.6	1,100	A-1	EUR	31 180,32	86 306,00
ORVITIS	2016	P		CDC	1 184 720,00	1 080 027,85	17,00	A	V	Livret A + 0.6	1,350	V	Livret A + 0.6	1,100	A-1	EUR	14 580,38	53 408,45
ORVITIS	2018	P		CDC	108 939,00	107 080,05	38,08	A	V	Livret A + 1.11	1,860	V	Livret A + 1.11	1,610	A-1	EUR	1 723,99	1 893,53
ORVITIS	2018	P		CDC	57 626,00	56 917,55	48,08	A	V	Livret A + 1.11	1,860	V	Livret A + 1.11	1,610	A-1	EUR	916,37	721,62
ORVITIS	2018	P		CDC	104 667,00	102 880,95	38,08	A	V	Livret A + 1.11	1,860	V	Livret A + 1.11	1,610	A-1	EUR	1 656,38	1 819,27
ORVITIS	2017	P		CDC	91 382,00	89 807,05	48,00	A	V	Livret A + 0.6	1,350	V	Livret A + 0.6	1,100	A-1	EUR	1 212,40	1 582,16
ORVITIS	2017	P		CDC	347 072,00	339 442,86	38,00	A	V	Livret A + 0.6	1,350	V	Livret A + 0.6	1,100	A-1	EUR	4 582,48	7 670,56
ORVITIS	2017	P		CDC	170 991,00	167 157,52	38,00	A	V	Livret A + (-0.2)	0,550	V	Livret A + (-0.2)	0,300	A-1	EUR	919,37	3 854,56
ORVITIS	2017	P		CDC	45 198,00	44 410,18	48,00	A	V	Livret A + (-0.2)	0,550	V	Livret A + (-0.2)	0,300	A-1	EUR	244,26	792,15
ORVITIS	2017	P		CDC	179 705,00	175 754,83	38,00	A	V	Livret A + 0.6	1,350	V	Livret A + 0.6	1,100	A-1	EUR	2 372,69	3 971,62
ORVITIS	2017	P		CDC	85 000,00	83 535,04	48,00	A	V	Livret A + 0.6	1,350	V	Livret A + 0.6	1,100	A-1	EUR	1 127,72	1 471,68
ORVITIS	2017	P		CDC	142 474,00	139 279,86	38,00	A	V	Livret A + (-0.2)	0,550	V	Livret A + (-0.2)	0,300	A-1	EUR	766,04	3 211,71
ORVITIS	2017	P		CDC	35 000,00	34 389,93	48,00	A	V	Livret A + (-0.2)	0,550	V	Livret A + (-0.2)	0,300	A-1	EUR	189,14	613,43
ORVITIS	2017	P		CDC	416 301,00	409 126,13	48,00	A	V	Livret A + 0.6	1,350	V	Livret A + 0.6	1,100	A-1	EUR	5 523,20	7 207,75
ORVITIS	2017	P		CDC	2 503 191,00	2 448 167,29	38,00	A	V	Livret A + 0.6	1,350	V	Livret A + 0.6	1,100	A-1	EUR	33 050,26	55 322,45
ORVITIS	2017	P		CDC	165 000,00	162 123,97	48,00	A	V	Livret A + (-0.2)	0,550	V	Livret A + (-0.2)	0,300	A-1	EUR	891,68	2 891,85
ORVITIS	2017	P		CDC	864 220,00	844 844,91	38,00	A	V	Livret A + (-0.2)	0,550	V	Livret A + (-0.2)	0,300	A-1	EUR	4 646,65	19 481,65
ORVITIS	2017	P		CDC	405 458,00	398 470,01	48,00	A	V	Livret A + 0.6	1,350	V	Livret A + 0.6	1,100	A-1	EUR	5 379,35	7 020,01
ORVITIS	2017	P		CDC	1 140 150,00	1 115 087,88	38,00	A	V	Livret A + 0.6	1,350	V	Livret A + 0.6	1,100	A-1	EUR	15 053,69	25 198,19
ORVITIS	2017	P		CDC	180 000,00	176 862,51	48,00	A	V	Livret A + (-0.2)	0,550	V	Livret A + (-0.2)	0,300	A-1	EUR	972,74	3 154,75
ORVITIS	2017	P		CDC	653 482,00	638 831,48	38,00	A	V	Livret A + (-0.2)	0,550	V	Livret A + (-0.2)	0,300	A-1	EUR	3 513,57	14 731,10

Désignation du bénéficiaire	Année de mobilisation et profil d'amortissement de l'emprunt (1)		Objet de l'emprunt garanti	Organisme prêteur ou chef de file	Montant initial	Capital restant dû au 01/01/N	Durée résiduelle	Périodicité des remboursements (2)	Taux initial			Taux à la date de vote du budget (6)			Catégorie d'emprunt (7)	Indices ou devises pouvant modifier l'emprunt	Annuité garantie au cours de l'exercice	
	Année	Profil							Taux (3)	Index (4)	Taux actuariel (5)	Taux (3)	Index (4)	Niveau de taux			En intérêts (8)	En capital
ORVITIS	2017	P		CDC	1 256 263,00	1 234 611,56	48,00	A	V	Livret A + 0.6	1,350	V	Livret A + 0.6	1,100	A-1	EUR	16 667,26	21 750,67
ORVITIS	2017	P		CDC	2 824 026,00	2 761 949,88	38,00	A	V	Livret A + 0.6	1,350	V	Livret A + 0.6	1,100	A-1	EUR	37 286,32	62 413,15
ORVITIS	2017	P		CDC	265 000,00	260 380,92	48,00	A	V	Livret A + (-0.2)	0,550	V	Livret A + (-0.2)	0,300	A-1	EUR	1 432,10	4 644,48
ORVITIS	2017	P		CDC	589 740,00	576 518,52	38,00	A	V	Livret A + (-0.2)	0,550	V	Livret A + (-0.2)	0,300	A-1	EUR	3 170,85	13 294,20
ORVITIS	2017	P		CDC	354 367,00	348 190,21	48,00	A	V	Livret A + (-0.2)	0,550	V	Livret A + (-0.2)	0,300	A-1	EUR	1 915,05	6 210,76
ORVITIS	2017	P		CDC	775 793,00	758 400,37	38,00	A	V	Livret A + (-0.2)	0,550	V	Livret A + (-0.2)	0,300	A-1	EUR	4 171,20	17 488,29
ORVITIS	2017	P		CDC	52 760,00	51 600,26	38,00	A	V	Livret A + 0.6	1,350	V	Livret A + 0.6	1,100	A-1	EUR	696,60	1 166,04
ORVITIS	2017	P		CDC	50 000,00	49 138,26	48,00	A	V	Livret A + 0.6	1,350	V	Livret A + 0.6	1,100	A-1	EUR	663,37	865,69
ORVITIS	2017	P		CDC	37 000,00	36 355,07	48,00	A	V	Livret A + (-0.2)	0,550	V	Livret A + (-0.2)	0,300	A-1	EUR	199,95	648,48
ORVITIS	2017	P		CDC	123 528,00	120 758,60	38,00	A	V	Livret A + (-0.2)	0,550	V	Livret A + (-0.2)	0,300	A-1	EUR	664,17	2 784,63
ORVITIS	2017	P		CDC	475 000,00	466 813,47	48,00	A	V	Livret A + 0.6	1,350	V	Livret A + 0.6	1,100	A-1	EUR	6 301,98	8 224,05
ORVITIS	2017	P		CDC	2 460 306,00	2 406 224,96	38,00	A	V	Livret A + 0.6	1,350	V	Livret A + 0.6	1,100	A-1	EUR	32 484,04	54 374,65
ORVITIS	2017	P		CDC	155 000,00	152 298,27	48,00	A	V	Livret A + (-0.2)	0,550	V	Livret A + (-0.2)	0,300	A-1	EUR	837,64	2 716,59
ORVITIS	2017	P		CDC	978 036,00	956 109,25	38,00	A	V	Livret A + (-0.2)	0,550	V	Livret A + (-0.2)	0,300	A-1	EUR	5 258,60	22 047,35
ORVITIS	2017	P		CDC	310 000,00	304 657,21	48,00	A	V	Livret A + 0.6	1,350	V	Livret A + 0.6	1,100	A-1	EUR	4 112,87	5 367,28
ORVITIS	2017	P		CDC	614 637,00	601 126,40	38,00	A	V	Livret A + 0.6	1,350	V	Livret A + 0.6	1,100	A-1	EUR	8 115,21	13 583,95
ORVITIS	2017	P		CDC	88 000,00	86 466,12	48,00	A	V	Livret A + (-0.2)	0,550	V	Livret A + (-0.2)	0,300	A-1	EUR	475,56	1 542,32
ORVITIS	2017	P		CDC	205 454,00	200 847,90	38,00	A	V	Livret A + (-0.2)	0,550	V	Livret A + (-0.2)	0,300	A-1	EUR	1 104,66	4 631,44
ORVITIS	2017	P		CDC	285 390,00	280 471,37	48,00	A	V	Livret A + 0.6	1,350	V	Livret A + 0.6	1,100	A-1	EUR	3 786,36	4 941,19
ORVITIS	2017	P		CDC	1 331 578,00	1 302 308,01	38,00	A	V	Livret A + 0.6	1,350	V	Livret A + 0.6	1,100	A-1	EUR	17 581,16	29 428,90
ORVITIS	2017	P		CDC	110 000,00	108 082,65	48,00	A	V	Livret A + (-0.2)	0,550	V	Livret A + (-0.2)	0,300	A-1	EUR	594,45	1 927,90
ORVITIS	2017	P		CDC	467 147,00	456 673,96	38,00	A	V	Livret A + (-0.2)	0,550	V	Livret A + (-0.2)	0,300	A-1	EUR	2 511,71	10 530,64
ORVITIS	2009	P		SFIL CAFFIL	242 280,87	191 799,03	20,00	T	V	Euribor 3M + 0.2	3,210	V	Euribor 3M + 0.2	-0,210	A-1	EUR	-407,59	6 017,50
ORVITIS	2009	P		SFIL CAFFIL	169 008,96	131 639,05	19,00	T	V	Euribor 3M + 0.2	3,210	V	Euribor 3M + 0.2	-0,210	A-1	EUR	-279,49	4 454,55

Désignation du bénéficiaire	Année de mobilisation et profil d'amortissement de l'emprunt (1)		Objet de l'emprunt garanti	Organisme prêteur ou chef de file	Montant initial	Capital restant dû au 01/01/N	Durée résiduelle	Périodicité des remboursements (2)	Taux initial			Taux à la date de vote du budget (6)			Catégorie d'emprunt (7)	Indices ou devises pouvant modifier l'emprunt	Annuité garantie au cours de l'exercice	
	Année	Profil							Taux (3)	Index (4)	Taux actuariel (5)	Taux (3)	Index (4)	Niveau de taux			En intérêts (8)	En capital
ORVITIS	2008	P		DEXIA CL	519 376,66	403 330,14	18,33	A	V	(((Livret A + Livret A) + Livret A) / 4) + 1.13	4,190	V	(((Livret A + Livret A) + Livret A) / 4) + 1.13	1,880	A-1	EUR	7 582,61	13 700,54
ORVITIS	2008	P		DEXIA CL	549 843,34	426 989,47	18,33	A	V	(((Livret A + Livret A) + Livret A) / 4) + 1.13	4,190	V	(((Livret A + Livret A) + Livret A) / 4) + 1.13	1,880	A-1	EUR	8 027,40	14 504,22
ORVITIS	2008	P		DEXIA CL	412 460,00	321 527,17	19,58	A	V	(((Livret A + Livret A) + Livret A) / 4) + 1.5	5,000	V	(((Livret A + Livret A) + Livret A) / 4) + 1.5	2,250	A-1	EUR	7 234,36	10 520,33
ORVITIS	2007	P		SFIL CAFFIL	74 395,00	52 567,38	17,83	A	V	Euribor 12M + 0.3	4,390	V	Euribor 12M + 0.3	0,020	A-1	EUR	10,15	2 279,21
ORVITIS	2011	C		CREDIT AGRICOLE	678 400,00	497 496,00	21,78	A	F	Taux fixe à 3.73 %	3,780	F	Taux fixe à 3.73 %	3,780	A-1	EUR	18 556,60	22 613,00
ORVITIS	2009	P		DEXIA CL	4 079 768,15	3 726 432,19	39,15	A	V	((Livret A(Postfixé) + Livret A(Postfixé)) + Livret A(Postfixé)) / 4 + 1.13	2,860	V	((Livret A(Postfixé) + Livret A(Postfixé)) + Livret A(Postfixé)) / 4 + 1.13	1,910	A-1	EUR	71 029,94	42 764,45
ORVITIS	2009	P		DEXIA CL	3 399 806,80	2 520 360,55	19,63	A	V	((Livret A(Postfixé) + Livret A(Postfixé)) + Livret A(Postfixé)) / 4 + 1.13	2,410	V	((Livret A(Postfixé) + Livret A(Postfixé)) + Livret A(Postfixé)) / 4 + 1.13	1,780	A-1	EUR	44 841,41	99 862,36
SOCIETE EST METROPOLE	2007	C	ZAC Espace Champollion	CE	3 075 000,00	1 195 833,26	7,00	T	F	T4M(Postfixé) + 0.09	3,770	V	Taux fixe à 3.93 % Euribor 3M + 0.09	3,990	A-1	EUR	44 478,59	170 833,34

Désignation du bénéficiaire	Année de mobilisation et profil d'amortissement de l'emprunt (1)		Objet de l'emprunt garanti	Organisme prêteur ou chef de file	Montant initial	Capital restant dû au 01/01/N	Durée résiduelle	Périodicité des remboursements (2)	Taux initial			Taux à la date de vote du budget (6)			Catégorie d'emprunt (7)	Indices ou devises pouvant modifier l'emprunt	Annuité garantie au cours de l'exercice	
	Année	Profil							Taux (3)	Index (4)	Taux actuariel (5)	Taux (3)	Index (4)	Niveau de taux			En intérêts (8)	En capital
SOCIETE EST METROPOLE	2007	C	ZAC Espace Champollion	CE	1 500 000,00	780 000,00	13,00	T	V	T4M(Postfixé) + 0.09	3,770	V	Euribor 3M + 0.12	-0,280	A-1	EUR	-2 270,13	60 000,00
TOTAL GENERAL					712 571 950,03	623 239 602,35											6 449 575,70	16 712 366,35

(1) Indiquer C pour amortissement constant, P pour amortissement progressif, F pour in fine, X pour autres (à préciser).

(2) Indiquer la périodicité des remboursements A : annuelle ; M : mensuelle ; B : bimestrielle ; S : semestrielle ; T : trimestrielle ; X : autre.

(3) Type de taux d'intérêt : F : fixe ; V : variable simple ; C : complexe (c'est-à-dire un taux variable qui n'est pas seulement défini comme la simple addition d'un taux usuel de référence et d'une marge exprimée en point de pourcentage).

(4) Indiquer le type d'index (ex. EURIBOR 3 mois ...).

(5) Taux annuel, tous frais compris.

(6) Taux hors opération de couverture. Pour les emprunts à taux variable, indiquer le niveau à la date de vote du budget.

(7) Catégorie d'emprunt hors opération de couverture. Exemple A-1 (cf. la classification des emprunts suivant la typologie de la circulaire IOCB1015077C du 25 juin 2010 sur les produits financiers offerts aux collectivités territoriales).

(8) Il s'agit des intérêts dus au titre du contrat initial et comptabilisés à l'article 66111 « Intérêts réglés à l'échéance » (intérêts décaissés).

IV – ANNEXES	IV
ANNEXES PATRIMONIALES – CALCUL DU RATIO D'ENDETTEMENT RELATIF AUX GARANTIES D'EMPRUNT	B7.2

B7.2 – CALCUL DU RATIO D'ENDETTEMENT RELATIF AUX GARANTIES D'EMPRUNT

Calcul du ratio (1)	Valeur en euros	
Total des annuités déjà garanties à échoir dans l'exercice (2)	A	23 145 817,05
Total des premières annuités entières des nouvelles garanties de l'exercice (2)	B	0,00
Annuité nette de la dette de l'exercice (3)	C	14 785 162,80
Provisions pour garanties d'emprunts	D	0,00
Total des annuités d'emprunts garantis de l'exercice	I = A + B + C - D	37 930 979,85
Recettes réelles de fonctionnement	II	206 648 563,00
Part des garanties d'emprunt accordées au titre de l'exercice en % (4)	I / II	18,36

(1) Ratio défini aux articles L. 4253-1 ou L. 3231-4 ou L. 2252-1 du CGCT, conformément aux dispositions législatives applicables à la collectivité.

(2) Hors opérations visées par l'article L. 4253-2 ou L. 3231-4-4 ou L. 2252-2 du CGCT, conformément aux dispositions législatives applicables à la collectivité.

(3) Cf. définition de l'article D. 1511-30 du CGCT.

(4) Les garanties d'emprunt accordées au titre d'un exercice ne doivent pas représenter plus de 50 % des recettes réelles de fonctionnement de ce même exercice.

IV – ANNEXES	IV
ANNEXES PATRIMONIALES – ETAT DES AUTRES ENGAGEMENTS DONNES	B8.4

ETAT DES AUTRES ENGAGEMENTS DONNES

Année d'origine	Nature de l'engagement	Organisme bénéficiaire	Durée en années	Périodicité	Dettes en capital à l'origine	Dettes en capital au 1/1/N	Annuité à verser au cours de l'exercice
TOTAL					2 464 780,89	874 691,17	0,00
8017 Subventions à verser en annuités					0,00	0,00	0,00
8018 Autres engagements donnés					2 464 780,89	874 691,17	0,00
Au profit d'organismes publics					2 464 780,89	874 691,17	0,00
1987	acquisition sur CHICHERET	LONGVIC	10	X	67 829,73	10 974,18	0,00
1987	acquisition sur CLAIR - CHEREUL	LONGVIC	10	X	404 424,62	134 782,50	0,00
1987	acquisition sur SARRASIN	LONGVIC	10	X	81 324,31	31 324,22	0,00
1989	acquisition sur KRZYWONOS	LONGVIC	10	X	47 381,76	20 198,19	0,00
1990	acquisition sur GARNIER	LONGVIC	10	X	20 090,80	10 106,00	0,00
1990	acquisition sur LAFIOSCA	LONGVIC	10	X	36 587,76	18 404,10	0,00
1991	acquisition sur TRAPET	LONGVIC	10	X	21 714,53	9 747,53	0,00
1994	acquisition sur SAFER	CHEVIGNY-ST-SAUVEUR	10	X	470 509,25	205 639,72	0,00
1995	acquisition sur ROSSIGNOL & SAFER	QUETIGNY	10	X	71 482,57	30 633,74	0,00
1996	acquisition sur HGH	CHEVIGNY-ST-SAUVEUR	10	X	510 704,21	208 164,58	0,00
1996	acquisition sur BRULLEBAUT	LONGVIC	10	X	533,57	219,58	0,00
1996	acquisition sur LUCE	LONGVIC	10	X	8 463,36	3 549,01	0,00
1997	acquisition sur CANDIARD	LONGVIC	10	X	243 907,91	42 632,21	0,00
1999	acquisition sur CANDIARD	LONGVIC	10	X	16 698,20	0,00	0,00
2000	acquisition sur VERVANDIER	LONGVIC	10	X	110 671,74	35 063,47	0,00
2001	acquisition sur LASNE	LONGVIC	10	X	11 738,57	4 560,00	0,00
2005	acquisition sur BALTRUSAITIS	LONGVIC	10	X	249 255,00	89 460,00	0,00
2005	acquisition sur BOIRAT	LONGVIC	10	X	46 063,00	2 942,14	0,00
2005	acquisition sur ROSSIN	LONGVIC	10	X	45 400,00	16 290,00	0,00
Au profit d'organismes privés (1)					0,00	0,00	0,00

(1) Concernant les garanties accordées à l'Agence France Locale (Article L.1611-3-2 du CGCT) :

- l' « Organisme bénéficiaire » de la garantie est toute personne titulaire d'un « titre éligible » émis ou créé par l'Agence France Locale ;
- la rubrique « Périodicité » n'est pas remplie car la garantie n'a pas de périodicité. La garantie est d'une durée totale indiquée à la colonne qui précède ;
- la colonne « Dette en capital à l'origine » correspond au montant total de la garantie accordée aux titulaires d'un titre éligible ;
- la colonne « Dette en capital au 1/1/N » correspond au montant résiduel de la garantie au 1/1/N ;
- la colonne « Annuité à verser au cours de l'exercice » n'est pas remplie car l'octroi de la garantie n'implique pas que des versements annuels aient lieu. Des versements ne seront effectués qu'en cas d'appel de la garantie.

IV – ANNEXES	IV
ANNEXES PATRIMONIALES – ETAT DES ENGAGEMENTS RECUS	B8.5

ETAT DES ENGAGEMENTS RECUS

Année d'origine	Nature de l'engagement	Organisme émetteur	Durée en années	Périodicité	Créance en capital à l'origine	Créance en capital au 01/01/N	Annuité à recevoir au cours de l'exercice
TOTAL					2 464 780,89	874 691,17	0,00
8026 Redevance de crédit-bail restant à recevoir (crédit-bail immobilier)					0,00	0,00	0,00
8027 Subventions à recevoir par annuités (annuités restant à recevoir)					0,00	0,00	0,00
8028 Autres engagements reçus					2 464 780,89	874 691,17	0,00
A l'exception de ceux reçus des entreprises					2 464 780,89	874 691,17	0,00
1987	acquisition sur CHICHERET	LONGVIC	10	X	67 829,73	10 974,18	0,00
1987	acquisition sur CLAIR - CHEREUL	LONGVIC	10	X	404 424,62	134 782,50	0,00
1987	acquisition sur SARRASIN	LONGVIC	10	X	81 324,31	31 324,22	0,00
1989	acquisition sur KRZYWONOS	LONGVIC	10	X	47 381,76	20 198,19	0,00
1990	acquisition sur GARNIER	LONGVIC	10	X	20 090,80	10 106,00	0,00
1990	acquisition sur LAFIOSCA	LONGVIC	10	X	36 587,76	18 404,10	0,00
1991	acquisition sur TRAPET	LONGVIC	10	X	21 714,53	9 747,53	0,00
1994	acquisition sur SAFER	CHEVIGNY-ST-SAUVEUR	10	X	470 509,25	205 639,72	0,00
1995	acquisition sur ROSSIGNOL & SAFER	QUETIGNY	10	X	71 482,57	30 633,74	0,00
1996	acquisition sur HGH	CHEVIGNY-ST-SAUVEUR	10	X	510 704,21	208 164,58	0,00
1996	acquisition sur BRULLEBAUT	LONGVIC	10	X	533,57	219,58	0,00
1996	acquisition sur LUCE	LONGVIC	10	X	8 463,36	3 549,01	0,00
1997	acquisition sur CANDIARD	LONGVIC	10	X	243 907,91	42 632,21	0,00
1999	acquisition sur CANDIARD	LONGVIC	8	X	16 698,20	0,00	0,00
2000	acquisition sur VERVANDIER	LONGVIC	10	X	110 671,74	35 063,47	0,00
2001	acquisition sur LASNE	LONGVIC	10	X	11 738,57	4 560,00	0,00
2005	acquisition sur BALTRUSAITIS	LONGVIC	10	X	249 255,00	89 460,00	0,00
2005	acquisition sur BOIRAT	LONGVIC	10	X	46 063,00	2 942,14	0,00
2005	acquisition sur ROSSIN	LONGVIC	10	X	45 400,00	16 290,00	0,00
Engagements reçus des entreprises					0,00	0,00	0,00

IV – ANNEXES	IV
ANNEXES PATRIMONIALES – ETAT DU PERSONNEL AU 01/01/N	B9

B9 – ETAT DU PERSONNEL AU 01/01/N

GRADES OU EMPLOIS (1)	CATEGORIES (2)	EMPLOIS BUDGETAIRES (3)			EFFECTIFS POURVUS SUR EMPLOIS BUDGETAIRES EN ETPT (4)		
		EMPLOIS PERMANENTS À TEMPS COMPLET	EMPLOIS PERMANENTS À TEMPS NON COMPLET	TOTAL	AGENTS TITULAIRES	AGENTS NON TITULAIRES	TOTAL
EMPLOIS FONCTIONNELS (a)		5,00	0,00	5,00	2,00	0,00	2,00
Directeur général des services	A	1,00	0,00	1,00	1,00	0,00	1,00
Directeur général adjoint des services	A	3,00	0,00	3,00	1,00	0,00	1,00
Directeur général des services techniques	A	1,00	0,00	1,00	0,00	0,00	0,00
Emplois créés au titre de l'article 6-1 de la loi n° 84-53		0,00	0,00	0,00	0,00	0,00	0,00
FILIERE ADMINISTRATIVE (b)		281,00	0,51	281,51	217,80	23,40	241,20
Adjt adm ter	C	24,00	0,00	24,00	25,19	1,00	26,19
Adjt adm ter 1CI (anc)	C	21,00	0,00	21,00	0,00	0,00	0,00
Adjt adm ter 2CI (anc)	C	30,00	0,51	30,51	0,00	0,00	0,00
Adjt adm ter Pal 1CI	C	24,00	0,00	24,00	32,10	0,00	32,10
Adjt adm ter Pal 2CI	C	33,00	0,00	33,00	49,41	0,00	49,41
Administrateur	A	2,00	0,00	2,00	2,00	1,00	3,00
Administrateur HCl	A	3,00	0,00	3,00	0,00	1,00	1,00
Administrateur général	A	0,00	0,00	0,00	1,00	0,00	1,00
Attaché	A	36,00	0,00	36,00	21,60	11,00	32,60
Attaché HCl	A	2,00	0,00	2,00	3,00	0,00	3,00
Attaché Pal	A	20,00	0,00	20,00	17,50	6,40	23,90
Directeur ter	A	7,00	0,00	7,00	3,50	0,00	3,50
Rédacteur	B	27,00	0,00	27,00	14,00	3,00	17,00
Rédacteur Pal 1CI	B	29,00	0,00	29,00	29,70	0,00	29,70
Rédacteur Pal 2CI	B	23,00	0,00	23,00	18,80	0,00	18,80
FILIERE TECHNIQUE (c)		354,00	0,00	354,00	255,60	21,00	276,60
Adjt tech ter	C	9,00	0,00	9,00	36,50	11,00	47,50
Adjt tech ter 1CI (anc)	C	25,00	0,00	25,00	0,00	0,00	0,00
Adjt tech ter 2CI (anc)	C	58,00	0,00	58,00	0,00	0,00	0,00
Adjt tech ter Pal 1CI	C	44,00	0,00	44,00	63,30	0,00	63,30
Adjt tech ter Pal 2CI	C	63,00	0,00	63,00	44,30	0,00	44,30
Agent maitrise	C	29,00	0,00	29,00	26,00	0,00	26,00
Agent maitrise Pal	C	26,00	0,00	26,00	23,00	0,00	23,00
Ingénieur	A	19,00	0,00	19,00	14,80	3,00	17,80
Ingénieur HCl	A	0,00	0,00	0,00	1,00	0,00	1,00
Ingénieur Pal	A	15,00	0,00	15,00	16,00	2,00	18,00
Ingénieur en chef	A	1,00	0,00	1,00	0,00	0,00	0,00

GRADES OU EMPLOIS (1)	CATEGORIES (2)	EMPLOIS BUDGETAIRES (3)			EFFECTIFS POURVUS SUR EMPLOIS BUDGETAIRES EN ETPT (4)		
		EMPLOIS PERMANENTS À TEMPS COMPLET	EMPLOIS PERMANENTS À TEMPS NON COMPLET	TOTAL	AGENTS TITULAIRES	AGENTS NON TITULAIRES	TOTAL
Ingénieur en chef HCI	A	5,00	0,00	5,00	1,00	3,00	4,00
Technicien	B	12,00	0,00	12,00	9,00	0,00	9,00
Technicien Pal 1CI	B	26,00	0,00	26,00	9,90	0,00	9,90
Technicien Pal 2CI	B	22,00	0,00	22,00	10,80	2,00	12,80
FILIERE SOCIALE (d)		0,00	0,00	0,00	0,00	0,00	0,00
FILIERE MEDICO-SOCIALE (e)		2,00	0,46	2,46	0,00	2,46	2,46
C-Médecin contrôleur	A	0,00	0,46	0,46	0,00	0,00	0,00
C-Médecin du travail	A	2,00	0,00	2,00	0,00	2,00	2,00
Médecin HCI	A	0,00	0,00	0,00	0,00	0,46	0,46
FILIERE MEDICO-TECHNIQUE (f)		0,00	0,00	0,00	0,00	0,00	0,00
FILIERE SPORTIVE (g)		0,00	0,00	0,00	0,00	0,00	0,00
FILIERE CULTURELLE (h)		2,00	0,00	2,00	1,00	0,00	1,00
Bibliothécaire	A	2,00	0,00	2,00	1,00	0,00	1,00
FILIERE ANIMATION (i)		1,00	0,00	1,00	0,00	0,00	0,00
Adjt ter anim 2CI (anc)	C	1,00	0,00	1,00	0,00	0,00	0,00
FILIERE POLICE (j)		0,00	0,00	0,00	0,00	0,00	0,00
EMPLOIS NON CITES (k) (5)		1,00	0,00	1,00	0,00	0,00	0,00
Laborantin Photo 2cl		1,00	0,00	1,00	0,00	0,00	0,00
TOTAL GENERAL (b + c + d + e + f + g + h + i + j + k)		641,00	0,97	641,97	474,40	46,86	521,26

(1) Les grades ou emplois sont désignés conformément à la circulaire n° NOR : INTB9500102C du 23 mars 1995. Les emplois fonctionnels sont également comptabilisés dans leur filière d'origine.

(2) Catégories : A, B ou C.

(3) Emplois budgétaires créés par l'assemblée délibérante. Les emplois permanents à temps complet sont comptabilisés pour une unité, les emplois à temps non complet sont comptabilisés à hauteur de la quotité de travail prévue par la délibération créant l'emploi.

(4) Equivalent temps plein annuel travaillé (ETPT). Le décompte est proportionnel à l'activité des agents, mesurée par leur quotité de temps de travail et par leur période d'activité sur l'année :

ETPT = Effectifs physiques * quotité de temps de travail * période d'activité dans l'année

Exemple : un agent à temps plein (quotité de travail = 100 %) présent toute l'année correspond à 1 ETPT ; un agent à temps partiel, à 80 % (quotité de travail = 80 %) présent toute l'année correspond à 0,8 ETPT ; un agent à temps partiel, à 80 % (quotité de travail = 80 %) présent la moitié de l'année (ex : CDD de 6 mois, recrutement à mi-année) correspond à 0,4 ETPT (0,8 * 6 / 12).

(5) Par exemple : emplois dont les missions ne correspondent pas à un cadre d'emploi existant, « emplois spécifiques » régis par l'article 139 ter de la loi n° 84-53 du 26 janvier 1984 etc.

IV – ANNEXES	IV
ANNEXES PATRIMONIALES – ETAT DU PERSONNEL AU 01/01/N	B9

D1.1 – ETAT DU PERSONNEL AU 01/01/N (suite)

AGENTS NON TITULAIRES EN FONCTION AU 01/01/N	CATEGORIES (1)	SECTEUR (2)	REMUNERATION (3)		CONTRAT	
			Indice (8)	Euros	Fondement du contrat (4)	Nature du contrat (5)
Agents occupant un emploi permanent (6)				489 813,03		
Adjt adm ter	C	ADM	348	0,00	3-1	CDD
Adjt tech ter	C	TECH	348	0,00	3-1	CDD
Adjt tech ter	C	TECH	348	0,00	3-1	CDD
Adjt tech ter	C	TECH	348	0,00	3-1	CDD
Adjt tech ter	C	TECH	348	0,00	3-1	CDD
Adjt tech ter	C	TECH	348	0,00	3-1	CDD
Adjt tech ter	C	TECH	348	0,00	3-1	CDD
Adjt tech ter	C	TECH	348	0,00	3-1	CDD
Adjt tech ter	C	TECH	348	0,00	3-1	CDD
Adjt tech ter	C	TECH	348	0,00	3-1	CDD
Adjt tech ter	C	TECH	348	0,00	3-1	CDD
Administrateur	A	ADM	977	0,00	3-4	CDI
Administrateur HCI	A	ADM	977	0,00	3-2	CDD
Attaché	A	ADM	607	0,00	3-4	CDI
Attaché	A	ADM	490	0,00	3-4	CDD
Attaché	A	ADM	518	0,00	3-3-2°	CDD
Attaché	A	ADM	816	0,00	3-3-2°	CDD
Attaché	A	ADM	642	0,00	3-3-2°	CDD
Attaché	A	ADM	778	0,00	A 1-Transfert Métro - Serv Communs	CDD
Attaché	A	ADM	718	0,00	A 1-Transfert Métro - Serv Communs	CDI
Attaché	A	ADM	778	0,00	3-3-2°	CDD
Attaché	A	ADM	679	0,00	3-3-2°	CDD
Attaché	A	ADM	718	0,00	A 1-Transfert Métro - Serv Communs	CDD
Attaché	A	ADM	607	0,00	3-3-2°	CDD
Attaché Pal	A	ADM	935	0,00	3-3-2°	CDD
Attaché Pal	A	ADM	985	0,00	3-4	CDI
Attaché Pal	A	ADM	985	0,00	3-4	CDI
Attaché Pal	A	ADM	935	0,00	3-3-2°	CDD
Attaché Pal	A	ADM	935	0,00	3-3-2°	CDD
Attaché Pal	A	ADM	935	0,00	3-3-2°	CDD
Attaché Pal	A	ADM	935	0,00	A 1-Transfert Métro - Serv Communs	CDD

AGENTS NON TITULAIRES EN FONCTION AU 01/01/N	CATEGORIES (1)	SECTEUR (2)	REMUNERATION (3)		CONTRAT	
			Indice (8)	Euros	Fondement du contrat (4)	Nature du contrat (5)
C-Médecin du travail	A	MS		84 249,96	3-3-2°	CDD
C-Médecin du travail	A	MS		111 481,68	A 1-Transfert Métro - Serv Communs	CDI
Ingénieur	A	TECH	441	0,00	3-1	CDD
Ingénieur	A	TECH	640	0,00	3-3-2°	CDD
Ingénieur	A	TECH	816	0,00	A 1-Transfert Métro - Serv Communs	CDI
Ingénieur Pal	A	TECH	985	0,00	3-4	CDI
Ingénieur Pal	A	TECH	985	0,00	3-4	CDI
Ingénieur en chef HCI	A	TECH		87 189,89	A 1-Transfert Métro - Serv Communs	CDI
Ingénieur en chef HCI	A	TECH		93 176,76	3-4	CDI
Ingénieur en chef HCI	A	TECH		88 756,92	3-3-2°	CDD
Médecin HCI	A	MS		24 957,82	3-2	CDD
Rédacteur	B	ADM	478	0,00	3-2	CDD
Rédacteur	B	ADM	372	0,00	3-1	CDD
Rédacteur	B	ADM	431	0,00	3-2	CDD
Technicien Pal 2CI	B	TECH	444	0,00	3-2	CDD
Technicien Pal 2CI	B	TECH	429	0,00	3-2	CDD
Agents occupant un emploi non permanent (7)				0,00		
Adjt adm ter	C	ADM	348	0,00	3-a°	CDD
Adjt adm ter	C	ADM	348	0,00	3-a°	CDD
Adjt tech ter	C	TECH	348	0,00	3-a°	CDD
Adjt tech ter	C	TECH	348	0,00	3-a°	CDD
Adjt tech ter	C	TECH	348	0,00	3-a°	CDD
Adjt tech ter	C	TECH	348	0,00	3-a°	CDD
Adjt tech ter	C	TECH	348	0,00	3-a°	CDD
Adjt tech ter	C	TECH	348	0,00	3-a°	CDD
Adjt tech ter	C	TECH	348	0,00	3-a°	CDD
Adjt tech ter	C	TECH	348	0,00	3-a°	CDD
Adjt tech ter	C	TECH	348	0,00	3-a°	CDD
Adjt tech ter	C	TECH	348	0,00	3-a°	CDD
Adjt tech ter	C	TECH	348	0,00	3-a°	CDD
Adjt tech ter	C	TECH	348	0,00	3-a°	CDD
Adjt tech ter	C	TECH	348	0,00	3-a°	CDD
Adjt tech ter	C	TECH	348	0,00	3-a°	CDD
Adjt tech ter	C	TECH	348	0,00	3-a°	CDD
Adjt tech ter	C	TECH	348	0,00	3-a°	CDD
Adjt tech ter	C	TECH	348	0,00	3-a°	CDD
Adjt tech ter	C	TECH	348	0,00	3-a°	CDD
Adjt tech ter	C	TECH	348	0,00	3-a°	CDD
Adjt tech ter	C	TECH	348	0,00	3-a°	CDD
Adjt tech ter	C	TECH	348	0,00	3-a°	CDD

Dijon Métropole - DM-Bud 01 Principal - BP - 2020

AGENTS NON TITULAIRES EN FONCTION AU 01/01/N	CATEGORIES (1)	SECTEUR (2)	REMUNERATION (3)		CONTRAT	
			Indice (8)	Euros	Fondement du contrat (4)	Nature du contrat (5)
Adjt tech ter	C	TECH	348	0,00	3-a°	CDD
Adjt tech ter	C	TECH	348	0,00	3-a°	CDD
Adjt tech ter	C	TECH	348	0,00	3-a°	CDD
Adjt tech ter	C	TECH	348	0,00	3-a°	CDD
Adjt tech ter	C	TECH	353	0,00	3-a°	CDD
Attaché	A	ADM	490	0,00	3-a°	CDD
Attaché	A	ADM	462	0,00	3-a°	CDD
Attaché	A	ADM	816	0,00	110-1	CDD
Collaborateur de cabinet		OTR	558	0,00	110	CDD
Collaborateur de cabinet		OTR	607	0,00	110	CDD
Ingénieur	A	TECH	441	0,00	3-a°	CDD
Rédacteur	B	ADM	397	0,00	3-a°	CDD
Rédacteur	B	ADM	372	0,00	3-a°	CDD
Technicien	B	TECH	388	0,00	3-a°	CDD
TOTAL GENERAL				489 813,03		

(1) CATEGORIES: A, B et C.

(2) SECTEUR ADM : Administratif.
TECH : Technique.
URB : Urbanisme (dont aménagement urbain).
S : Social.
MS : Médico-social.
MT : Médico-technique.
SP : Sportif.
CULT : Culturel
ANIM : Animation.
PM : Police.
OTR : Missions non rattachables à une filière.

(3) REMUNERATION : Référence à un indice brut (indiquer le niveau de l'indice brut) de la fonction publique ou en euros annuels bruts (indiquer l'ensemble des éléments de la rémunération brute annuelle).

(4) CONTRAT : Motif du contrat (loi du 26 janvier 1984 modifiée) :
3-a° : article 3, 1er alinéa : accroissement temporaire d'activité.
3-b : article 3, 2ème alinéa : accroissement saisonnier d'activité.
3-1 : remplacement d'un fonctionnaire autorisé à servir à temps partiel ou indisponible (maladie, maternité...).
3-2 : vacance temporaire d'un emploi.
3-3-1° : absence de cadre d'emplois de fonctionnaires susceptibles d'assurer les fonctions correspondantes.
3-3-2° : emplois du niveau de la catégorie A lorsque les besoins des services ou la nature des fonctions le justifient.
3-3-3° : emplois de secrétaire de mairie des communes de moins de 1 000 habitants et de secrétaire des groupements composés de communes dont la population moyenne est inférieure à ce seuil.
3-3-4° : emplois à temps non complet des communes de moins de 1 000 habitants et des groupements composés de communes dont la population moyenne est inférieure à ce seuil, lorsque la quotité de temps de travail est inférieure à 50 %.
3-3-5° : emplois des communes de moins de 2 000 habitants et des groupements de communes de moins de 10 000 habitants dont la création ou la suppression dépend de la décision d'une autorité qui s'impose à la collectivité ou à l'établissement en matière de création, de changement de périmètre ou de suppression d'un service public.
3-4 : article 21 de la loi n° 2012-347 : contrat à durée indéterminée obligatoirement proposée à un agent contractuel.
38 : article 38 travailleurs handicapés catégorie C.
47 : article 47 recrutements directs sur emplois fonctionnels
110 : article 110 collaborateurs de groupes de cabinets.
110-1 : collaborateurs de groupes d'élus.
A : autres (préciser).

(5) Indiquer si l'agent contractuel est titulaire d'un contrat à durée déterminée (CDD) ou d'un contrat à durée indéterminée (CDI). Les contrats particuliers devront être labellisés « A / autres » et feront l'objet d'une précision (ex : « contrats aidés »).

(6) Occupent un emploi permanent de la fonction publique territoriale, les agents non titulaires recrutés sur le fondement des articles 3-1, 3-2, 3-3, 38 et 47 de la loi n° 84-53 du 26 janvier 1984, ainsi que les agents qui sont titulaires d'un contrat à durée indéterminée pris sur le fondement de l'article 21 de la loi n° 2012-347.

(7) Occupent un emploi non permanent de la fonction publique territoriale, les agents non titulaires recrutés sur le fondement des articles 3, 110 et 110-1.

(8) Si un contrat fixe comme référence de rémunération un traitement hors échelle, il convient de mentionner le chevron conformément à l'article 6 décret 85-1148 du 20 octobre 1985.

IV – ANNEXES	IV
ANNEXES PATRIMONIALES	
LISTE DES ORGANISMES DANS LESQUELS LA COLLECTIVITE A PRIS UN ENGAGEMENT FINANCIER	B10

LISTE DES ORGANISMES DANS LESQUELS LA COLLECTIVITE A PRIS UN ENGAGEMENT FINANCIER

Les documents financiers et comptables de ces organismes sont mis à la disposition du public à 40, avenue du Drapeau, 21000 Dijon (1).

Toute personne a le droit de demander communication à ses frais.

Nature de l'engagement (2)	Nom de l'organisme	Raison sociale de l'organisme	Nature juridique de l'organisme	Montant de l'engagement
Délégation de service public (3)				
05/10/1993 - Service public de la distribution de gaz - Ville de Longvic - concession	ENGIE	ENGIE	Société anonyme	6 730,00
09/12/1994 - Service public de la distribution d'énergie électrique - Ville de Dijon - concession	ENEDIS	ENEDIS	Société anonyme	189 002,00
14/12/1994 - Service public de la distribution de gaz - Ville d'Ouges - concession	ENGIE	ENGIE	Société anonyme	1 378,00
08/03/1995 - Service public de la distribution d'énergie électrique - Ville de Chenôve - concession	ENEDIS	ENEDIS	Société anonyme	7 086,00
13/02/1997 - Service public de la distribution de gaz - Ville de Chevigny-Saint-Sauveur - concession	ENGIE	ENGIE	Société anonyme	8 500,00
27/02/1997 - Service public de la distribution de gaz - Ville de Daix - concession	ENGIE	ENGIE	Société anonyme	1 670,00
16/04/1997 - Service public de la distribution de gaz - Ville de Bretenière - concession	ENGIE	ENGIE	Société anonyme	1 392,00
18/03/1998 - Service public de la distribution de gaz - Ville de Crimolois - concession	ENGIE	ENGIE	Société anonyme	1 197,00
10/10/1998 - Service public de la distribution de gaz - Ville de Hauteville-lès-Dijon - concession	ENGIE	ENGIE	Société anonyme	1 355,00
21/12/1998 - Service public de la distribution de gaz - Ville de Fenay - concession	ENGIE	ENGIE	Société anonyme	2 002,00
12/02/1999 - Service public de la distribution d'énergie électrique - Ville de Longvic - concession	ENEDIS	ENEDIS	Société anonyme	4 058,00
12/02/1999 - Service public de la distribution de gaz - Ville de Talant - concession	ENGIE	ENGIE	Société anonyme	7 910,00
23/03/1999 - Service public de la distribution de gaz - Ville de Saint Apollinaire	ENGIE	ENGIE	Société anonyme	6 045,00
29/03/1999 - Service public de la distribution de gaz - Ville de Fontaine-lès-Dijon - concession	ENGIE	ENGIE	Société anonyme	7 390,00
06/05/1999 - Service public de la distribution de gaz - Ville de Plombières-lès-Dijon - concession	ENGIE	ENGIE	Société anonyme	2 160,00
24/01/2000 - Service public de la distribution de gaz - Ville de Magny-sur-Tille - concession	ENGIE	ENGIE	Société anonyme	1 269,00
30/06/2000 - Service public de la distribution de gaz - Ville de Marsannay-la-Côte - concession	ENGIE	ENGIE	Société anonyme	4 595,00
04/07/2000 - Service public de la distribution de gaz - Ville de Chenôve - concession	ENGIE	ENGIE	Société anonyme	9 000,00
20/08/2001 - Service public de la distribution de gaz - Ville de Perrigny-lès-Dijon - concession	ENGIE	ENGIE	Société anonyme	2 020,00
10/09/2001 - Service public de la distribution de gaz - Ville de Sennecey-lès-Dijon -concession	ENGIE	ENGIE	Société anonyme	2 160,00
07/01/2002 - Service public de la distribution de gaz - Ville de Bressey-sur-Tille - concession	ENGIE	ENGIE	Société anonyme	1 365,00
14/01/2002 - Service public de la distribution de gaz - Ville de Neuilly-lès-Dijon - concession	ENGIE	ENGIE	Société anonyme	1 815,00
15/10/2002 - Service public de la distribution de gaz - Ville d'Ahuy - concession	ENGIE	ENGIE	Société anonyme	1 667,00
15/10/2003 - Service public de la distribution de gaz - Ville de Quetigny - concession	ENGIE	ENGIE	Société anonyme	7 030,00
01/01/2005 - Service public de la distribution d'énergie électrique Ville de Marsannay-la-Côte - concession	ENEDIS	ENEDIS	Société anonyme	1 691,00
12/10/2011 - Zénith - Convention d'affermage (recette)	SNC Zénith (société dédiée créée par la société Vega)	SNC Zénith (société dédiée créée par la société Vega)	Société en nom collectif	295 000,00
15/12/2011 - Réseau de chaleur de la Métropole dijonnaise - Concession (recette)	Dijon Énergies	Dijon Énergies	Société en commandite par actions simplifiée	705 000,00

Nature de l'engagement (2)	Nom de l'organisme	Raison sociale de l'organisme	Nature juridique de l'organisme	Montant de l'engagement
01/01/2014 - Réseaux de chauffage urbain de la Fontaine d'Ouche et de Chenôve - concession (recette)	Société Dijonnaise d'Énergie Nouvelle (SODIEN)	Société Dijonnaise d'Énergie Nouvelle (SODIEN)	Société par actions simplifiée	540 000,00
18/09/2014 - Exploit. pisc. olymp.-salle escal Cime Altitude245 - afferm. (dép. - comp° tarif. & contraintes SP)	UCPA - Union Nationale des Centres Sportifs de Plein Air	UCPA - Union Nationale des Centres Sportifs de Plein Air	Association loi 1901	693 900,00
18/09/2014 - Exploit. pisc. olymp. & salle d'escalade Cime Altitude 245 - affermage (recettes - RODP)	UCPA - Union Nationale des Centres Sportifs de Plein Air	UCPA - Union Nationale des Centres Sportifs de Plein Air	Association loi 1901	20 000,00
22/07/2015 - Elec.Ah,Bres,Bret,Chev,Corc,Crim,Daix,Fén,Flav,Font,Haut,Mag,Neu,Oug,Per,Plom,Que,StAp,Sen,Tal	ENEDIS	ENEDIS	Société anonyme	38 163,00
03/09/2015 - Distribution publique de gaz naturel (Grand Dijon/GRDF) - concession	ENGIE	ENGIE	Société anonyme	93 350,00
20/12/2016 - Exploitation des services de la mobilité : volet fourrière automobile et de vélos (dépense)	Groupement Keolis, Effia Stationnement et Cykleo - société dédiée Keolis Dijon Mobilités	Groupement Keolis, Effia Stationnement et Cykleo - société dédiée Keolis Dijon Mobilités	Société par actions simplifiée	500 000,00
20/12/2016 - Exploitation des services de la mobilité : volet fourrière automobile et de vélos (recette)	Groupement Keolis, Effia Stationnement et Cykleo - société dédiée Keolis Dijon Mobilités	Groupement Keolis, Effia Stationnement et Cykleo - société dédiée Keolis Dijon Mobilités	Société par actions simplifiée	277 000,00
20/12/2016 - Exploitation des services de la mobilité : volet stationnement sur voirie (dépense)	Groupement Keolis, Effia Stationnement et Cykleo - société dédiée Keolis Dijon Mobilités	Groupement Keolis, Effia Stationnement et Cykleo - société dédiée Keolis Dijon Mobilités	Société par actions simplifiée	2 100 000,00
20/12/2016 - Exploitation des services de la mobilité : volet stationnement sur voirie (recette)	Groupement Keolis, Effia Stationnement et Cykleo - société dédiée Keolis Dijon Mobilités	Groupement Keolis, Effia Stationnement et Cykleo - société dédiée Keolis Dijon Mobilités	Société par actions simplifiée	5 700 000,00
20/12/2018 - Exploit. Piscine du Carrousel - affermage (dépenses - compens° tarifaires)	UCPA - Union Nationale des Centres Sportifs de Plein Air	UCPA - Union Nationale des Centres Sportifs de Plein Air	Association loi 1901	886 493,00
20/12/2018 - Exploit. Piscine du Carrousel - affermage (recettes - RODP)	UCPA - Union Nationale des Centres Sportifs de Plein Air	UCPA - Union Nationale des Centres Sportifs de Plein Air	Association loi 1901	50 000,00
Détention d'une part du capital				
- Détention d'une part de capital	SPLAAD	SPLAAD	Société Publique Locale d'Aménagement	1 530 000,00
- Détention d'une part de capital	Dijon Métropole Smart Energy	Dijon Métropole Smart Energy	Société par actions simplifiées	30 000,00
- Détention d'une part de capital (sous réserve de la création de cette société avant le 01/01/2020)	SEMOP Eau et assainissement	SEMOP Eau et assainissement	SEMOP	490 000,00

Nature de l'engagement (2)	Nom de l'organisme	Raison sociale de l'organisme	Nature juridique de l'organisme	Montant de l'engagement
- Détention d'une part de capital	Habellis	Habellis	ESH-Entreprise sociale pour l'habitat	159 645,38
- Détention d'une part de capital (parts sociales acquises par l'ex-SMD)	Crédit Agricole	Crédit Agricole	S.A.	3 150,21
- Détention d'une part de capital	BFC Promotion Habitat	BFC Promotion Habitat	Société Anonyme Coopérative de production d'HLM	10 004,00
- Détention d'une part de capital	SACICAP Bourgogne Nord	SACICAP Bourgogne Nord	Sociétés Anonymes Coopératives d'Intérêt Collectif pour l'Accession à la Propriété	15,00
- Détention d'une part de capital	CDC Habitat social	CDC Habitat social	ESH-Entreprise sociale pour l'habitat	0,10
- Détention d'une part de capital	ICF Sud-Est Méditerranée	ICF Sud-Est Méditerranée	ESH-Entreprise sociale pour l'habitat	0,10
Garantie ou cautionnement d'un emprunt				
- Garantie ou cautionnement d'un emprunt	Grand Dijon Habitat	Grand Dijon Habitat	Office public HLM - EPIC	198 207 017,00
- Garantie ou cautionnement d'un emprunt	ORVITIS	OPH de la Côte d'Or	Office public HLM - EPIC	133 609 578,35
- Garantie ou cautionnement d'un emprunt	Habellis	Habellis	ESH-Entreprise sociale pour l'habitat	148 339 661,00
- Garantie ou cautionnement d'un emprunt	CDC Habitat social	CDC Habitat social	ESH-Entreprise sociale pour l'habitat	103 209 402,00
- Garantie ou cautionnement d'un emprunt	ICF Sud-Est Méditerranée	ICF Sud-Est Méditerranée	ESH-Entreprise sociale pour l'habitat	24 260 533,00
- Garantie ou cautionnement d'un emprunt	Mutualité Française Bourguignonne Services de soins et d'accompagnement mutualistes	Mutualité Française Bourguignonne Services de soins et d'accompagnement mutualistes	Organisme non lucratif régi par le code de la Mutualité	6 863 476,00
- Garantie ou cautionnement d'un emprunt	Société Est Métropoles (ex-SEMAAD)	Société Est Métropoles (ex-SEMAAD)	Société Anonyme	1 975 833,00
- Garantie ou cautionnement d'un emprunt	SPLAAD	SPLAAD	Société Publique Locale d'Aménagement	6 400 000,00
- Garantie ou cautionnement d'un emprunt	Foncière d'Habitat et Humanisme	Foncière d'Habitat et Humanisme	Association loi 1901	352 229,00

Nature de l'engagement (2)	Nom de l'organisme	Raison sociale de l'organisme	Nature juridique de l'organisme	Montant de l'engagement
- Garantie ou cautionnement d'un emprunt	ADOMA	ADOMA	Société d'Economie Mixte	21 873,00
Subventions supérieures à 75 000 € ou représentant plus de 50 % du produit figurant au compte de résultat de l'organisme				
- Subvention de fonctionnement	Dijon Métropole Développement	Dijon Métropole Développement	Association loi 1901	420 000,00
- Subvention de fonctionnement	Technopôle Agro-Environnement (AgrOnov)	Technopôle Agro-Environnement (AgrOnov)	Association loi 1901	150 000,00
- Subvention de fonctionnement	ATMOSF'AIR	ATMOSF'AIR	Association loi 1901	130 000,00
- Subvention de fonctionnement	Association Grand Dijon Médiation (AGDM)	Association Grand Dijon Médiation (AGDM)	Association loi 1901	220 000,00
- Subvention de fonctionnement	SDAT	Société Dijonnaise d'Assistance par le Travail	Association loi 1901	436 750,00
- Subvention de fonctionnement	JDA section basket-ball	SA JDA	S.A.	257 000,00
- Subvention de fonctionnement	JDA section handball	SA JDA	S.A.	318 500,00
- Subvention de fonctionnement	Dijon Football Côte d'Or	S.A.S.P. Dijon Football Côte d'Or	Société Anonyme Sportive Professionnelle	266 500,00
- Subvention de fonctionnement	Dijon Métropole Handball	S.A.S.P.Dijon Métropole Handball	Société Anonyme Sportive Professionnelle	476 000,00
- Subvention de fonctionnement	Stade Dijonnais	Stade Dijonnais	Société Anonyme Sportive Professionnelle	121 600,00
- Subvention de fonctionnement	Latitude 21	Maison de l'architecture et de l'environnement du Grand Dijon	Établissement public à caractère administratif	358 000,00
- Subvention de fonctionnement	Fondation Nationale des Sciences Politiques	Fondation Nationale des Sciences Politiques	Association loi 1901	150 000,00
- Subvention de fonctionnement	ESTP Paris	École spéciale des travaux publics, du bâtiment et de l'industrie	Établissement d'Enseignement Supérieur Privé d'Intérêt Général	400 000,00
- Subvention de fonctionnement	ESEO	École supérieure d'électronique de l'Ouest	Association loi 1901	220 000,00
- Subvention de fonctionnement	ESADD	École Supérieure Appliquée au Design et au Digital	Etablissement d'Enseignement Supérieur Consulaire	150 000,00
- Subvention de fonctionnement	CCI	Chambre du commerce et de l'industrie	établissement public organisme consulaire	162 000,00

Nature de l'engagement (2)	Nom de l'organisme	Raison sociale de l'organisme	Nature juridique de l'organisme	Montant de l'engagement
- Subvention de fonctionnement	Chambre de métiers et de l'artisanat de Côte d'Or	Chambre de métiers et de l'artisanat de Côte d'Or	établissement public organisme consulaire	82 000,00
- Subvention de fonctionnement	CREATIV'-Maison de l'Emploi et de la Formation du Bassin Dijonnais	Maison de l'Emploi et de la Formation du Bassin Dijonnais	G.I.P	410 000,00
- Subvention de fonctionnement	FOODTECH	FOODTECH	Association loi 1901	75 000,00
- Subvention de fonctionnement	Incubateur DECA BFC	Incubateur DECA BFC	Incubateur	120 000,00
- Subvention de fonctionnement	Mission Locale de l'arrondissement de Dijon	Mission Locale de l'arrondissement de Dijon	Association loi 1901	120 000,00
Autres				

(1) Hôtel de la collectivité et autres lieux publics désignés par la collectivité.

(2) Indiquer la date de la décision (délibérations, contrats ou décisions de l'exécutif).

(3) Préciser la nature de la délégation (concession, affermage, régie intéressée...).

IV – ANNEXES	IV
ANNEXES PATRIMONIALES – LISTE DES ORGANISMES DE REGROUPEMENT	B11.1

LISTE DES ORGANISMES DE REGROUPEMENT AUXQUELS ADHERE LA COLLECTIVITE

DESIGNATION DES ORGANISMES	Date d'adhésion	Mode de participation (1)	Montant du financement
Syndicats mixtes (article L. 5721-2 du CGCT)			
Syndicat mixte du SCOT du dijonnais	02/09/2003	Sans fiscalité propre / cotisation à l'habitant	200 000,00
Syndicat mixte de l'aéroport de Dijon-Longvic	01/09/2014	Sans fiscalité propre / cotisation des membres	230 000,00
Syndicat Interco d'aménag et d'entret Tille, Norges, Arnison (SITNA)	15/04/2017	Sans fiscalité propre / cotisation des membres	42 000,00
Syndicat du Bassin de l'Ouche	15/04/2017	Sans fiscalité propre / cotisation des membres	270 000,00
Syndicat du Bassin de la Vouge	15/04/2017	Sans fiscalité propre / cotisation des membres	48 000,00
EPCI			
Autres organismes de regroupement			
Etablissement public foncier local des collectivités de Côte d'Or	18/07/2003	Fiscalité : taxe spéciale d'équipement	0,00

(1) Indiquer si le financement est fait par TPZ, TPU, TPU + fiscalité additionnelle ou sans fiscalité propre.

IV – ANNEXES	IV
ANNEXES PATRIMONIALES – LISTE DES ETABLISSEMENTS PUBLICS CREEES	B11.2

LISTE DES ETABLISSEMENTS PUBLICS CREEES

Catégorie d'établissement (1)	Intitulé / objet de l'établissement	Date de création	Date de délibération	Nature de l'activité (SPIC/SPA)	TVA (oui / non)
Régie à personnalité morale et autonomie financière	Maison de l'Environnement, de l'architecture, du paysage, et du cadre de vie (Latitude 21)	01/01/2007	21/12/2006	SPA	non
Régie à personnalité morale et autonomie financière	Office de tourisme intercommunal	01/01/2017	01/12/2016	SPA/SPIC	non

(1) Il s'agit de recenser les établissements publics créés par la collectivité pour l'exploitation directe d'un service public relevant de sa compétence.

Pour rappel, la collectivité a l'obligation de constituer une régie si le service concerné est de nature industrielle et commerciale (cf. article L. 1412-1 du CGCT) ou la faculté de constituer une régie si le service concerné est de nature administrative et n'est pas de ceux qui, par leur nature ou par la loi, ne peuvent être assurés que par la collectivité elle-même (cf. article L. 1412-2 du CGCT).

Les régies ainsi créées peuvent, au choix de la collectivité, être dotées :

- soit de la personnalité morale et de l'autonomie financière ;
- soit de la seule autonomie financière.

Cependant, il convient de préciser que seules les régies dotées de la personnalité morale et de l'autonomie financière sont dénommées établissement public et doivent être recensées dans cet état.

IV – ANNEXES	IV
ANNEXES PATRIMONIALES – LISTE DES SERVICES INDIVIDUALISES DANS UN BUDGET ANNEXE	B11.3

LISTE DES SERVICES INDIVIDUALISES DANS UN BUDGET ANNEXE

Catégorie de services (1)	Intitulé / objet du service	Date de création	Date de délibération	N° SIRET	Nature de l'activité (SPIC/SPA)	TVA (oui / non)
Régie à seule autonomie financière	DPI et DASRI	01/01/1990	28/02/1990	24210041000032	SPIC	non
Régie à seule autonomie financière	Transports Publics	01/01/1997	20/12/1996	24210041000040	SPIC	non
Régie à seule autonomie financière	Crématorium	01/01/2000	17/12/1999	24210041000073	SPIC	non
Régie à seule autonomie financière	Prestations collecte OM	01/01/2000	17/12/1999	24210041000081	SPIC	non
Régie à seule autonomie financière	Prestations traitement OM	01/01/2000	17/12/1999	24210041000099	SPIC	non
Régie à seule autonomie financière	Groupe turbo-alternateur	01/01/2006	22/12/2015	24210041000131	SPIC	non
Régie à seule autonomie financière	Assainissement	01/01/2011	16/12/2010	24210041000065	SPIC	non
Régie à seule autonomie financière	Eau	01/01/2011	16/12/2010	24210041000149	SPIC	non
Régie à seule autonomie financière	Parkings en ouvrage	01/01/2015	18/12/2014	24210041000164	SPIC	non

(1) Exemples de catégories : régie à seule autonomie financière, opérations d'aménagement, service social et médico-social.

IV – ANNEXES	IV
ANNEXES BUDGETAIRES EQUILIBRE BUDGETAIRE – DEPENSES	C1.1

DEPENSES A COUVRIR PAR DES RESSOURCES PROPRES

Art. (1)	Libellé (1)	Propositions nouvelles	Vote (2)
DEPENSES TOTALES A COUVRIR PAR DES RESSOURCES PROPRES = A + B		15 180 000,00	I 15 180 000,00
16 Emprunts et dettes assimilées (A)		13 300 000,00	13 300 000,00
1631	Emprunts obligataires	0,00	0,00
1641	Emprunts en euros	13 300 000,00	13 300 000,00
1643	Emprunts en devises	0,00	0,00
16441	Opérations afférentes à l'emprunt	0,00	0,00
1671	Avances consolidées du Trésor	0,00	0,00
1672	Emprunts sur comptes spéciaux du Trésor	0,00	0,00
1678	Autres emprunts et dettes	0,00	0,00
1681	Autres emprunts	0,00	0,00
1682	Bons à moyen terme négociables	0,00	0,00
1687	Autres dettes	0,00	0,00
Dépenses et transferts à déduire des ressources propres (B)		1 880 000,00	1 880 000,00
10...	<i>Reprise de dotations, fonds divers et réserves</i>		
10...	Reversement de dotations, fonds divers et réserves		
10226	Taxe d'aménagement	400 000,00	400 000,00
139	<i>Subv. invest. transférées cpte résultat</i>	<i>1 480 000,00</i>	<i>1 480 000,00</i>

	Op. de l'exercice I	Restes à réaliser en dépendances de l'exercice précédent (3) (4)	Solde d'exécution D001 (3) (4)	TOTAL II
Dépenses à couvrir par des ressources propres	15 180 000,00	0,00	0,00	15 180 000,00

(1) Détailler les chapitres budgétaires par article conformément au plan de comptes.

(2) Crédits de l'exercice votés lors de la séance.

(3) Inscrire uniquement si le compte administratif est voté ou en cas de reprise anticipée des résultats de l'exercice précédent.

(4) Indiquer le montant correspondant figurant en II - Présentation générale du budget – vue d'ensemble.

IV – ANNEXES	IV
ANNEXES BUDGETAIRES EQUILIBRE BUDGETAIRE – RECETTES	C1.2

RESSOURCES PROPRES

Art. (1)	Libellé (1)	Propositions nouvelles	Vote (2)
RECETTES (RESSOURCES PROPRES) = a + b		45 900 991,35	III 45 900 991,35
Ressources propres externes de l'année (a)		5 400 000,00	5 400 000,00
10221	TLE	0,00	0,00
10222	FCTVA	2 500 000,00	2 500 000,00
10226	Taxe d'aménagement (3)	2 500 000,00	2 500 000,00
10228	Autres fonds d'investissement	0,00	0,00
13146	Attributions compensation investissement	0,00	0,00
13156	Attributions compensation investissement	0,00	0,00
13246	Attributions compensation investissement	0,00	0,00
13256	Attributions compensation investissement	0,00	0,00
138	Autres subventions invest. non transf.	0,00	0,00
26...	Participations et créances rattachées		
27...	Autres immobilisations financières		
2745	Avances remboursables	400 000,00	400 000,00
Ressources propres internes de l'année (b) (4)		40 500 991,35	40 500 991,35
15...	<i>Provisions pour risques et charges</i>		
169	<i>Primes de remboursement des obligations</i>	0,00	0,00
26...	<i>Participations et créances rattachées</i>		
27...	<i>Autres immobilisations financières</i>		
28...	<i>Amortissement des immobilisations</i>		
2802	<i>Frais liés à la réalisation de document</i>	150 000,00	150 000,00
28031	<i>Frais d'études</i>	400 000,00	400 000,00
2804112	<i>Subv. Etat : Bâtiments, installations</i>	17 000,00	17 000,00
2804113	<i>Subv. Etat : Projet infrastructure</i>	1 670 000,00	1 670 000,00
2804122	<i>Subv. Régions : Bâtiments, installations</i>	50 000,00	50 000,00
2804123	<i>Subv. Régions : Projet infrastructure</i>	35 000,00	35 000,00
2804132	<i>Subv. Dpt : Bâtiments, installations</i>	250 000,00	250 000,00
28041412	<i>Subv. Cne GFP : Bâtiments, installations</i>	1 550 000,00	1 550 000,00
28041582	<i>Autres grpts - Bâtiments et installat°</i>	615 000,00	615 000,00
2804182	<i>Autres org pub - Bât. et installations</i>	4 000 000,00	4 000 000,00
2804183	<i>Autres org pub-Proj infrastruct int nat.</i>	1 300 000,00	1 300 000,00
280421	<i>Privé - Biens mob., matériel et études</i>	2 000,00	2 000,00
280422	<i>Privé - Bâtiments et installations</i>	2 500 000,00	2 500 000,00
2804412	<i>Sub nat org pub - Bât. et installations</i>	1 000,00	1 000,00
28051	<i>Concessions et droits similaires</i>	430 000,00	430 000,00
28121	<i>Plantations d'arbres et d'arbustes</i>	20 000,00	20 000,00
28128	<i>Autres aménagements de terrains</i>	310 000,00	310 000,00
281318	<i>Autres bâtiments publics</i>	2 400 000,00	2 400 000,00
281351	<i>Bâtiments publics</i>	365 000,00	365 000,00
28152	<i>Installations de voirie</i>	130 000,00	130 000,00
281568	<i>Autre matériel, outillage incendie</i>	1 000,00	1 000,00
2815731	<i>Matériel roulant</i>	175 000,00	175 000,00
2815738	<i>Autre matériel et outillage de voirie</i>	30 000,00	30 000,00
28158	<i>Autres inst., matériel, outil. techniques</i>	1 190 000,00	1 190 000,00
281721	<i>Plant. arbres, arbustes (mise à dispo)</i>	0,00	0,00
28175738	<i>Autre mat. et outillage de voirie (mad)</i>	0,00	0,00
2817828	<i>Autres matériels transport (m. à dispo)</i>	0,00	0,00
281828	<i>Autres matériels de transport</i>	690 000,00	690 000,00
281838	<i>Autre matériel informatique</i>	100 000,00	100 000,00
281848	<i>Autres matériels de bureau et mobiliers</i>	10 000,00	10 000,00

Art. (1)	Libellé (1)	Propositions nouvelles	Vote (2)
28188	Autres immo. corporelles	50 000,00	50 000,00
29...	Dépréciations des immobilisations		
31...	Matières premières (et fournitures) (5)		
33...	En-cours de production de biens (5)		
35...	Stocks de produits (5)		
39...	Dépréciation des stocks et en-cours		
481...	Charges à rép. sur plusieurs exercices		
49...	Dépréciation des comptes de tiers		
59...	Dépréciation des comptes financiers		
024	Produits des cessions d'immobilisations	1 514 000,00	1 514 000,00
021	Virement de la section de fonctionnement	20 545 991,35	20 545 991,35

	Opérations de l'exercice III	Restes à réaliser en recettes de l'exercice précédent (6) (7)	Solde d'exécution R001 (6) (7)	Affectation R1068 (6)	TOTAL IV
Total ressources propres disponibles	45 900 991,35	0,00	0,00	0,00	45 900 991,35

	Montant	
Dépenses à couvrir par des ressources propres	II	15 180 000,00
Ressources propres disponibles	IV	45 900 991,35
Solde	V = IV – II (8)	30 720 991,35

(1) Les comptes 15, 169, 26, 27, 28, 29, 39, 481, 49 et 59 sont à détailler conformément au plan de comptes.

(2) Crédits de l'exercice votés lors de la séance.

(3) Le compte 10226 peut être utilisé uniquement par les communes et les établissements publics à fiscalité propre.

(4) Les comptes 15, 29, 39, 49 et 59 sont présentés uniquement si la collectivité applique le régime des provisions budgétaires, conformément aux dispositions législatives et réglementaires afférentes.

(5) Les comptes 31, 33 et 35 ne peuvent être utilisés que pour les budgets utilisant la comptabilité de stock. Par conséquent, seuls les budgets retraçant les dépenses et les recettes d'un lotissement ou d'une ZAC peuvent utiliser les comptes susmentionnés.

(6) Inscrire uniquement si le compte administratif est voté ou en cas de reprise anticipée des résultats de l'exercice précédent.

(7) Indiquer le montant correspondant figurant en II - Présentation générale du budget – vue d'ensemble.

(8) Indiquer le signe algébrique.

IV – ANNEXES	IV
AUTRES ELEMENTS D'INFORMATION – ETAT DES RECETTES GREVEES D'UNE AFFECTATION SPECIALE	D1

ETAT DES RECETTES GREVEES D'UNE AFFECTATION SPECIALE

Tableau récapitulatif des recettes grevées d'une affectation spéciale

Libellé (1)	Restes à employer au 01/01/N	Montant recettes	Montant dépenses	Restes à employer au 31/12/N
Produit des amendes de police	0,00	800 000,00	800 000,00	0,00
Taxe de séjour	0,00	2 000 000,00	2 000 000,00	0,00
Taxe de séjour départementale	0,00	200 000,00	200 000,00	0,00
Total	0,00	3 000 000,00	3 000 000,00	0,00

Libellé de la recette grevée d'une affectation spéciale (2) : Produit des amendes de police			
		Reste à employer au 01/01/N	0,00
Recettes			
Article	Libellé article	Montant	
1342	Amendes de police	800 000,00	
		Total	800 000,00
Dépenses			
Article	Libellé article	Montant	
2152	Installations, matériel et outillage techniques - Installations de voirie	23 282,85	
215731	Installations, matériel et outillage techniques - Matériel roulant	21 619,79	
2315	Immobilisations corporelles en cours - Installations, matériel et outillage techniques	750 108,17	
235738	Installations, matériel et outillage techniques - Autre matériel et outillage de voirie	4 989,19	
		Total	800 000,00
		Reste à employer au 31/12/N (3)	0,00

Libellé de la recette grevée d'une affectation spéciale (2) : Taxe de séjour			
		Reste à employer au 01/01/N	0,00
Recettes			
Article	Libellé article	Montant	
731721	Taxe de séjour métropolitaine	2 000 000,00	
		Total	2 000 000,00
Dépenses			
Article	Libellé article	Montant	
739178	Taxe de séjour métropolitaine reversée à l'Office de Tourisme Intercommunal	2 000 000,00	
		Total	2 000 000,00
		Reste à employer au 31/12/N (3)	0,00

Libellé de la recette grevée d'une affectation spéciale (2) : Taxe de séjour départementale		
		Reste à employer au 01/01/N
		0,00
Recettes		
Article	Libellé article	Montant
731721	Taxe de séjour départementale	200 000,00
Total		200 000,00
Dépenses		
Article	Libellé article	Montant
739178	Taxe de séjour départementale reversée au Département de la Côte d'Or	200 000,00
Total		200 000,00
		Reste à employer au 31/12/N (3)
		0,00

(1) Par exemple, taxe d'aménagement, taxe de séjour, FEDER, dons et legs grevés d'une affectation, toutes recettes grevées d'une affectation spéciale et non ventilables ou recettes ventilables mais pour lesquelles la collectivité souhaite un niveau de détail plus fin que dans la présentation croisée.

(2) Ouvrir un tableau par recette grevée d'une affectation spéciale et reproduire le tableau autant de fois que nécessaire pour décrire l'ensemble des recettes grevées d'une affectation spéciale.

(3) Reste à employer au 31/12/N = reste à employer au 01/01/N + total recettes de l'exercice – total dépenses de l'exercice.

IV – ANNEXES	IV
AUTRES ELEMENTS D'INFORMATION – LISTE DES SERVICES ASSUJETTIS A LA TVA ET NON ERIGES EN BUDGET ANNEXE	D2

LISTE DES SERVICES ASSUJETTIS A LA TVA ET NON ERIGES EN BUDGET ANNEXE

Catégorie de services	Intitulé / objet du service	Date de création	Date de délibération	Nature de l'activité (SPIC/SPA)
	Fourrière automobile et de vélos (DSP Mobilités)			SPA
	Locaux d'entreprises Agronov			SPIC
	Ventes diverses			SPA
	Centrale d'achat			SPA
	Stade Gaston Gérard			SPIC
	DSP Piscine olympique Piscine olympique et Salle d'escalade Cime Altitude 245			SPIC
	DSP Piscine du Carrousel			SPIC
	DSP Zénith			SPIC
	Vente de chaleur			SPIC
	Redevances concessionnaires réseau de chaleur			SPIC
	Unité de méthanisation			SPIC

IV – ANNEXES	IV
AUTRES ELEMENTS D'INFORMATION – ETAT DE REPARTITION DE LA TEOM	D5.1

(COMMUNES ET GROUPEMENTS DE 10 000 HABITANTS ET PLUS, article L. 2313-1)

SECTION D'INVESTISSEMENT – DEPENSES

DEPENSES (1)		
Article (2)	Libellé (2)	Montant
Remboursement d'emprunts et dettes assimilées		2 225 570,00
1641	Emprunts en euros	2 225 170,00
165	Dépôts et cautionnements reçus	400,00
Acquisitions d'immobilisations		5 384 600,00
2031	Frais d'études, de recherche et de développement et frais d'insertion - Frais d'études	150 000,00
2158	Installations, matériel et outillage techniques - Autres	985 000,00
21828	Autres immobilisations corporelles - Autres matériels de transport	1 796 000,00
2188	Autres immobilisations corporelles - Autres	3 600,00
2312	Immobilisations corporelles en cours - Terrains	65 000,00
2313	Immobilisations corporelles en cours - Constructions	2 335 000,00
2315	Immobilisations corporelles en cours - Installations, matériel et outillage techniques	30 000,00
238	Avances versées sur commandes d'immobilisations corporelles	20 000,00
Opérations d'équipement (1 ligne par opération)		0,00
Autres dépenses éventuelles		115 000,00
275	Dépôts et cautionnements versés	115 000,00
Opérations pour compte de tiers (1 ligne par opération)		0,00
Total des dépenses réelles		7 725 170,00
040	<i>Opérations ordre transf. entre sections</i>	<i>0,00</i>
041	<i>Opérations patrimoniales</i>	<i>0,00</i>
Total des dépenses d'ordre		0,00
TOTAL GENERAL		7 725 170,00

SECTION D'INVESTISSEMENT – RECETTES

RECETTES (1)		
Article (2)	Libellé (2)	Montant
Souscription d'emprunts et dettes assimilées		10 000,00
165	Dépôts et cautionnements reçus	10 000,00
Dotations et subventions reçues		0,00
Autres recettes éventuelles		0,00
Opérations pour compte de tiers (1 ligne par opération)		0,00

RECETTES (1)		
Article (2)	Libellé (2)	Montant
024	Produits des cessions d'immobilisations	0,00
Total des recettes réelles		10 000,00
040	Opérations ordre transf. entre sections	4 013 803,00
28031	Frais d'études	5 500,00
28121	Plantations d'arbres et d'arbustes	107,00
28128	Autres agencements et aménagements	1 366,00
281318	Autres bâtiments publics	2 312 768,00
28152	Installations de voirie	1 291,00
28158	Autres installations, matériel et outillage techniques	1 089 638,00
281828	Autres matériels de transport	597 648,00
281848	Autres matériels de bureau et mobiliers	397,00
28188	Autres	5 088,00
041	Opérations patrimoniales	0,00
021	Virement de la section de fonctionnement (3)	4 034 331,00
Total des recettes d'ordre		8 048 134,00
TOTAL GENERAL		8 058 134,00

(1) Dépenses et recettes, directes et indirectes, afférentes à l'exercice de la compétence visée à l'article L. 2313-1 du CGCT.

(2) Détailler les chapitres budgétaires par article conformément au plan de comptes appliqué par la collectivité ou l'établissement.

(3) Montant des recettes de fonctionnement transféré en investissement pour le financement des dépenses d'investissement afférentes à l'exercice de la compétence susmentionnée.

IV – ANNEXES	IV
AUTRES ELEMENTS D'INFORMATION – ETAT DE REPARTITION DE LA TEOM	D5.2

(COMMUNES ET GROUPEMENTS DE 10 000 HABITANTS ET PLUS, article L. 2313-1)

SECTION DE FONCTIONNEMENT – DEPENSES

DEPENSES (1)		
Article (2)	Libellé (2)	Montant
011	Charges à caractère général	19 834 050,00
60611	Achats non stockés de matières et fournitures - Eau et assainissement	365 000,00
60612	Achats non stockés de matières et fournitures - Énergie - Électricité	587 200,00
60618	Achats non stockés de matières et fournitures - Autres fournitures	150 000,00
60621	Achats non stockés de matières et fournitures - Combustibles	4 000,00
60622	Achats non stockés de matières et fournitures - Carburants	7 000,00
60623	Achats non stockés de matières et fournitures - Alimentation	500,00
60628	Achats non stockés de matières et fournitures - Autres fournitures non stockées	2 600,00
60631	Achats non stockés de matières et fournitures - Fournitures d'entretien	4 000,00
60632	Achats non stockés de matières et fournitures - Fournitures de petit équipement	40 500,00
60636	Achats non stockés de matières et fournitures - Habillement et Vêtements de travail	8 500,00
6064	Achats non stockés de matières et fournitures - Fournitures administratives	1 500,00
6068	Achats non stockés de matières et fournitures - Autres matières et fournitures.	330 000,00
611	Contrats de prestations de services	15 084 400,00
61358	Locations - Autres	21 000,00
61521	Entretien et réparations - Terrains	65 000,00
615221	Entretien et réparations - Bâtiments publics	13 000,00
615231	Entretien et réparations - Voirie	15 500,00
61551	Entretien et réparations - Matériel roulant	10 000,00
61558	Entretien et réparations - Autres biens mobiliers	150 000,00
6156	Entretien et réparations - Maintenance	211 000,00
6161	Assurances - multirisques	293 800,00
6188	Divers - Autres frais divers	211 000,00
62268	Rémunérations d'intermédiaires et honoraires - Autres honoraires, conseils...	68 000,00
6228	Rémunérations d'intermédiaires et honoraires - Divers	5 000,00
6236	Publicité, publications, relations publiques - Catalogues et imprimés et publications	10 500,00
6238	Publicité, publications, relations publiques - Divers	5 000,00
6241	Transports de biens et transports collectifs - Transports de biens	1 000,00
6262	Frais postaux et frais de télécommunications - Frais de télécommunications	32 500,00
6281	Divers - Concours divers (cotisations...)	5 850,00
6282	Divers - Frais de gardiennage	500,00

DEPENSES (1)		
Article (2)	Libellé (2)	Montant
62875	Divers - Aux communes membres du GFP	700,00
6288	Divers - Autres	1 653 000,00
63512	Autres impôts, taxes et versements assimilés (administration des impôts). - Taxes foncières	14 000,00
6355	Autres impôts, taxes et vers. assimilés. - Taxes et impôts sur les véhicules	2 500,00
637	Autres impôts, taxes et versements assimilés (autres organismes)	460 000,00
012	Charges de personnel et frais assimilés	2 074 301,00
6331	Impôts, taxes et versements assimilés sur rémunérations (autres organismes) - Versement de transport	21 933,00
6332	Impôts, taxes et vers. assimilés sur rému. - Cotis. au F.N.A.L.	5 553,00
6336	Impôts, taxes et vers. assimilés sur rému. - Cotisations CNFPT et CDGterritoriale	10 516,00
6338	Impôts, taxes et vers. assimilés sur rému. - Autres	3 294,00
64111	Rémunérations du personnel - Rémunération principale	917 715,00
64112	Rémunérations du personnel - Supplément familial de traitement et indemnité de résidence	12 557,00
64113	Rémunérations du personnel - NBI	996,00
64118	Rémunérations du personnel - Autres indemnités.	373 907,00
64131	Rémunérations du personnel - Rémunérations	119 828,00
64138	Rémunérations du personnel - Primes et autres indemnités	49 474,00
6414	Rémunérations du personnel - Personnel rémunéré à la vacation	1 511,00
6451	Charges de sécurité sociale et de prévoyance - Cotisations à l'U.R.S.S.A.F.	191 507,00
6453	Charges de sécurité sociale et de prévoyance - Cotisations aux caisses de retraite	337 290,00
6454	Charges de sécurité sociale et de prévoyance - Cotisations aux A.S.S.E.D.I.C	7 905,00
6458	Charges de sécurité sociale et de prévoyance - Cotisations aux autres organismes sociaux.	3 499,00
6474	Autres charges sociales - Versements aux oeuvres sociales	13 564,00
6475	Autres charges sociales - Médecine du travail, pharmacie	3 000,00
648	Autres charges de personnel	252,00
65	Autres charges de gestion courante	993 000,00
65748	Subventions de fonctionnement aux autres personnes de droit privé	1 000,00
65888	Autres	992 000,00
66	Charges financières	296 950,00
66111	Intérêts des emprunts et dettes	296 950,00
67	Charges spécifiques	50 000,00
673	Titres annulés (sur exercices antérieurs)	50 000,00
68	Dotations aux provisions, dépréciations (3)	4 000 000,00
6815	Dotations aux provisions pour risques et charges de fonctionnement	4 000 000,00
014	Atténuations de produits	0,00
Total des dépenses réelles		27 248 301,00
042	Opérations ordre transf. entre sections	4 013 803,00

DEPENSES (1)		
Article (2)	Libellé (2)	Montant
6811	Dotations aux amortissements des immobilisations incorporelles et corporelles	4 013 803,00
043	Opérations ordre intérieur de la section	0,00
023	Virement à la section d'investissement (4)	4 034 331,00
Total des dépenses d'ordre		8 048 134,00
TOTAL GENERAL		35 296 435,00

SECTION DE FONCTIONNEMENT – RECETTES

RECETTES (1)		
Article (2)	Libellé (2)	Montant
Recettes issues de la TEOM		24 097 000,00
73133	Taxe d'enlèvement des ordures ménagères et assimilées	24 097 000,00
Dotations et participations reçues		3 024 680,00
74788	Participations - Autres	3 024 680,00
Autres recettes de fonctionnement éventuelles		8 174 755,00
70	Prod. services, domaine, ventes diverses	7 972 104,00
70612	Prestations de services - Redevance spéciale d'enlèvement des ordures	2 400 000,00
70688	Prestations de services - Autres prestations de services	1 123 000,00
70841	Autres produits - aux budgets annexes, régies, CCAS et caisse des écoles	200 000,00
70872	Autres produits - par les budgets annexes et les régies	2 716 000,00
7088	Autres produits - Autres produits d'activités annexes (abonnements et vente d'ouvrages...)	1 533 104,00
75	Autres produits de gestion courante	202 651,00
752	Revenus des immeubles	2 652,00
75888	Autre produits divers de gestion courante - Autres	199 999,00
76	Produits financiers	0,00
77	Produits spécifiques	0,00
78	Reprises amort., dépréciations, prov. (3)	0,00
013	Atténuations de charges	0,00
Total des recettes réelles		35 296 435,00
042	Opérations ordre transf. entre sections	0,00
043	Opérations ordre intérieur de la section	0,00
Total des recettes d'ordre		0,00
TOTAL GENERAL		35 296 435,00

(1) Dépenses et recettes, directes et indirectes, afférentes à l'exercice de la compétence visée à l'article L. 2313-1 du CGCT.

Dijon Métropole - DM-Bud 01 Principal - BP - 2020

(2) Détailler les chapitres budgétaires par article conformément au plan de comptes appliqué par la collectivité ou l'établissement.

(3) Si la collectivité ou l'établissement applique les provisions semi-budgétaires.

(4) Montant des recettes de fonctionnement transféré en investissement pour le financement des dépenses d'investissement afférentes à l'exercice de la compétence susmentionnée.

V – ARRETE ET SIGNATURES	V
ARRETE ET SIGNATURES	A

Nombre de membres en exercice : 79

Nombre de membres présents : 65

Nombre de suffrages exprimés : 74

VOTES :

Pour : 65

Contre : 11

Abstentions : 0

Date de convocation : 13/12/2019

Présenté par le Président (1),

A Dijon, le 19/12/2019

Délibéré par l'assemblée (2), réunie en session

A Dijon, le 19/12/2019

Les membres de l'assemblée délibérante (2).

AKPINAR-ISTIQUAM Nuray	
ALMEIDA José	
AVENA Lê-Chinh	
BAUDEMONT Patrick	
BEGIN-CLAUDET Dominique	
BEKHTAOUI Mohamed	
BELLEVILLE Philippe	
BERTHIER Christophe	
BICHOT Emmanuel	
BORDAT Benoît	
BOURGUIGNAT Laurent	
BOURNY Nicolas	
BRUGNOT Yves-Marie	
BRUYERE Hervé	
CAMBILLARD Noëlle	
CARRELET DE LOISY Jacques	
CAVIN Édouard	
CHAMPION Lydie	
CHAPUIS Patrick	

V – ARRETE ET SIGNATURES	V
ARRETE ET SIGNATURES	A

CHARRET-GODARD Océane	
DAL MOLIN Claudine	
DECOMBARD Jean-Claude	
DESAUBLIAUX Frederika	
DESEILLE François	
DETANG Rémi	
DILLESEGER Anne	
DODET Jean-François	
DUBUET Jean	
DUMONT Jean-Louis	
ESMONIN Jean	
FALCONNET Thierry	
FAVERJON Frédéric	
FOUCHERES Gaston	
GAUCHER Cyril	
GIRARD Jean-Claude	
GRIMPRET Dominique	
GUENE Adrien	
HAMEAU Denis	
HERVIEU Catherine	
HOUPERT Alain	
HÉLIE François	
JUBAN Danielle	
KOENDERS Nathalie	
LEGRAND Louis	
LIEVREMONT Michèle	
LUCISANO Florence	
MAGLICA Georges	
MARIN Louise	

V – ARRETE ET SIGNATURES	V
ARRETE ET SIGNATURES	A

MARTIN Christine	
MARTIN Didier	
MASLOUHI Badiaâ	
MASSON Jean-Patrick	
MEKHANTAR Joël	
MENUT Gilbert	
MODDE Stéphanie	
MOREAU Patrick	
MOREL Jean-Philippe	
NOWOTNY François	
ORSOLA Patrick	
OUTHIER Chantal	
PERRIN-LOUVRIER Anne	
PIAN Jean-Yves	
PIOMBINO Corinne	
POPARD Colette	
PRIBETICH Pierre	
REBSAMEN François	
REVEL Elisabeth	
RICHARD Sandrine	
ROY Hélène	
ROZOY Charles	
RUET Guillaume	
SARTOR Dominique	
TENENBAUM Françoise	
THIEULEUX Damien	
TONOT Céline	
VANDRIESSE Catherine	
VERPILLOT Jean-Michel	

V – ARRETE ET SIGNATURES	V
ARRETE ET SIGNATURES	A

VOISIN-VAIRELLES Virginie	
ZIVKOVIC Sladana	

Certifié exécutoire par le Président (1), compte tenu de la transmission en préfecture, le , et de la publication le

A , le

(1) Indiquer « la présidente » ou « le président ».

(2) Indiquer la nature de l'assemblée délibérante : du conseil régional de ..., de la Collectivité territoriale unique de ..., de la métropole de ..., du Conseil syndical de ...

**DIJON METROPOLE BUDGET PRIMITIF 2020
BUDGET PRINCIPAL ET BUDGETS ANNEXES
SIGNATURE**

Présenté par le Président,
à Dijon, fait le 19 décembre 2019



Délibéré par le Conseil réuni en session
à Dijon, fait le 19 décembre 2019

Les membres du Conseil,

Nombre de membres en exercice : 79
 Nombre de membres présents : 65
 Nombre de suffrages exprimés : 74
 VOTES : pour : 63
 contre : 11
 abstention : 0.

Date de convocation le 13 décembre 2019

Ont voté	pour	contre	abstention	Ont voté	pour	contre	abstention
REBSAMEN François				HERVIEU Catherine			
AKPINAR-ISTIQUAM Nuray				HOUPERT Alain			
ALMEIDA José				JUBAN Danielle			
AVENA Lê-Chinh				KOENDERS Nathalie			
BAUDEMONT Patrick				LEGRAND Louis			
BEGIN-CLAUDET Dominique				LIEVREMONT Michèle			
BEKHTAOUI Mohamed				LUCISANO Florence			
BELLEVILLE Philippe				MAGLICA Georges			
BERTHIER Christophe				MARIN Louise			
BICHOT Emmanuel				MARTIN Christine			
BORDAT Benoît				MARTIN Didier			
BOURGUIGNAT Laurent				MASLOUHI Badiaâ			
BOURNY Nicolas				MASSON Jean-Patrick			
BRUGNOT Yves-Marie				MEKHANTAR Joël			
BRUYERE Hervé				MENUT Gilbert			
CAMBILLARD Noëlle				MODDE Stéphanie			
CARRELET DE LOISY Jacques				MOREAU Patrick			
CAVIN Édouard				MOREL Jean-Philippe			
CHAMPION Lydie				NOWOTNY François			
CHAPUIS Patrick				ORSOLA Patrick			
CHARRET-GODARD Océane				OUTHIER Chantal			
DAL MOLIN Claudine				PERRIN-LOUVRIER Anne			
DECOMBARD Jean-Claude				PIAN Jean-Yves			
DESAUBLIAUX Frederika				PIOMBINO Corinne			
DESEILLE François				POPARD Colette			
DETANG Rémi				PRIBETICH Pierre			
DILENSEGER Anne				REVEL Élisabeth			
DODET Jean-François				RICHARD Sandrine			
DUBUET Jean				ROY Hélène			
DUMONT Jean-Louis				ROZOY Charles			
ESMONIN Jean				RUET Guillaume			
FALCONNET Thierry				SARTOR Dominique			
FAVERJON Frédéric				TENENBAUM Françoise			
FOUCHERES Gaston				THIEULEUX Damien			
GAUCHER Cyril				TONOT Céline			
GIRARD Jean-Claude				VANDRIESSE Catherine			
GRIMPRET Dominique				VERPILLOT Jean-Michel			
GUENE Adrien				VOISIN-VAIRELLES			
HAMEAU Denis				ZIVKOVIC Sladana			
HÉLIE François							

REPUBLIQUE FRANÇAISE

Numéro SIRET 24210041000032	COLLECTIVITE DE RATTACHEMENT Etat ou organisme d'état Dijon Métropole
--	--

POSTE COMPTABLE DE : Trésorier Municipal

SERVICE PUBLIC LOCAL

M. 4 (1)

Budget primitif

BUDGET : DM-Bud 02 DPI et DASRI (2)

ANNEE 2020

(1) Compléter en fonction du service public local et du plan de comptes utilisé : M. 4, M. 41, M. 42, M. 43, M. 44 ou M. 49.

(2) Indiquer le budget concerné : budget principal ou libellé du budget annexe.

Sommaire

I - Informations générales

Modalités de vote du budget	3
-----------------------------	---

II - Présentation générale du budget

A1 - Vue d'ensemble - Sections	4
A2 - Vue d'ensemble - Section d'exploitation - Chapitres	5
A3 - Vue d'ensemble - Section d'investissement - Chapitres	7
B1 - Balance générale du budget - Dépenses	9
B2 - Balance générale du budget - Recettes	10

III - Vote du budget

A1 - Section d'exploitation - Détail des dépenses	12
A2 - Section d'exploitation - Détail des recettes	14
B1 - Section d'investissement - Détail des dépenses	15
B2 - Section d'investissement - Détail des recettes	16
B3 - Opérations d'équipement - Détail des chapitres et articles	17

IV - Annexes

A - Eléments du bilan

A1.1 - Etat de la dette - Détail des crédits de trésorerie	Sans Objet
A1.2 - Etat de la dette - Répartition par nature de dette	18
A1.3 - Etat de la dette - Répartition des emprunts par structure de taux	22
A1.4 - Etat de la dette - Typologie de la répartition de l'encours	23
A1.5 - Etat de la dette - Détail des opérations de couverture	Sans Objet
A1.6 - Etat de la dette - Autres dettes	Sans Objet
A2 - Méthodes utilisées pour les amortissements	24
A3.1 - Etat des provisions et des dépréciations	Sans Objet
A3.2 - Etalement des provisions	Sans Objet
A4.1 - Equilibre des opérations financières - Dépenses	25
A4.2 - Equilibre des opérations financières - Recettes	26
A5.1.1 - Etat de ventilation des dépenses et recettes des services d'eau et d'assainissement - Exploitation (1)	Sans Objet
A5.1.2 - Etat de ventilation des dépenses et recettes des services d'eau et d'assainissement - Investissement (1)	Sans Objet
A5.2.1 - Etat de ventilation des dép. et rec. des services d'assainissement collectif et non collectif - Exploitation (1)	Sans Objet
A5.2.2 - Etat de ventilation des dép. et rec. des services d'assainissement collectif et non collectif - Investissement (1)	Sans Objet
A6 - Etat des charges transférées	Sans Objet
A7 - Détail des opérations pour compte de tiers	Sans Objet

B - Engagements hors bilan

B1.1 - Etat des emprunts garantis par la régie	Sans Objet
B1.2 - Calcul du ratio d'endettement relatif aux garanties d'emprunt	Sans Objet
B1.3 - Subventions versées dans le cadre du vote du budget	Sans Objet
B1.4 - Etat des contrats de crédit-bail	Sans Objet
B1.5 - Etat des contrats de partenariat public-privé	Sans Objet
B1.6 - Etat des autres engagements donnés	Sans Objet
B1.7 - Etat des engagements reçus	Sans Objet
B2.1 - Etat des autorisations de programme et des crédits de paiement afférents	Sans Objet
B2.2 - Etat des autorisations d'engagement et des crédits de paiement afférents	Sans Objet

C - Autres éléments d'informations

C1.1 - Etat du personnel	27
C1.2 - Etat du personnel de la collectivité ou de l'établissement de rattachement employé par la régie	Sans Objet
C2 - Liste des organismes dans lesquels a été pris un engagement financier (2)	Sans Objet
C3 - Liste des services individualisés dans un budget annexe (3)	Sans Objet

D - Arrêté et signatures

D - Arrêté et signatures	30
--------------------------	----

(1) Ces états ne sont obligatoires que pour les régies rattachées à des communes et groupements de communes de moins de 3 000 habitants ayant décidé d'établir un budget unique pour leurs services de distribution d'eau potable et d'assainissement dans les conditions fixées par l'article L. 2224-6 du CGCT. Ils n'existent qu'en M. 49.

(2) Ces états ne sont obligatoires que pour les régies rattachées à des communes de 3 500 habitants et plus (art. L. 2313-1 du CGCT), à des groupements comprenant au moins une commune de 3 500 habitants et plus (art. L. 5211-36 du CGCT, art L. 5711-1 CGCT) et à leurs établissements publics.

(3) Uniquement pour les services dotés de l'autonomie financière et de la personnalité morale.

Préciser, pour chaque annexe, si l'état est sans objet le cas échéant.

I – INFORMATIONS GENERALES	I
MODALITES DE VOTE DU BUDGET	

I – L'assemblée délibérante a voté le présent budget par nature :

- au niveau (1) du chapitre pour la section de fonctionnement ;
- au niveau (1) du chapitre pour la section d'investissement.
- sans (2) les chapitres « opérations d'équipement » de l'état III B 3.

La liste des articles spécialisés sur lesquels l'ordonnateur ne peut procéder à des virements d'article à article est la suivante :

II – En l'absence de mention au paragraphe I ci-dessus, le budget est réputé voté par chapitre, et, en section d'investissement, sans chapitre de dépense « opération d'équipement ».

III – Les provisions sont (3) semi-budgétaires (pas d'inscriptions en recettes de la section d'investissement) .

IV – La comparaison avec le budget précédent (cf. colonne « Pour mémoire ») s'effectue par rapport à la colonne du budget (4) primitif de l'exercice précédent.

V – Le présent budget a été voté (5) sans reprise des résultats de l'exercice N-1.

(1) A compléter par « du chapitre » ou « de l'article ».

(2) Indiquer « avec » ou « sans » les chapitres opérations d'équipement.

(3) A compléter par un seul des deux choix suivants :

- semi-budgétaires (pas d'inscription en recette de la section d'investissement),
- budgétaires (délibération n° du).

(4) Indiquer « primitif de l'exercice précédent » ou « cumulé de l'exercice précédent ».

(5) A compléter par un seul des trois choix suivants :

- sans reprise des résultats de l'exercice N-1,
- avec reprise des résultats de l'exercice N-1 après le vote du compte administratif,
- avec reprise anticipée des résultats de l'exercice N-1.

II – PRESENTATION GENERALE DU BUDGET	II
VUE D'ENSEMBLE	A1

EXPLOITATION

		DEPENSES DE LA SECTION D'EXPLOITATION	RECETTES DE LA SECTION D'EXPLOITATION
V O T E	CREDITS DE FONCTIONNEMENT VOTES AU TITRE DU PRESENT BUDGET (1)	1 172 760,00	1 172 760,00
+		+	+
R E P O R T S	RESTES A REALISER (R.A.R) DE L'EXERCICE PRECEDENT (2)	0,00	0,00
	002 RESULTAT D'EXPLOITATION REPORTE (2)	(si déficit) 0,00	(si excédent) 0,00
=		=	=
TOTAL DE LA SECTION D'EXPLOITATION (3)		1 172 760,00	1 172 760,00

INVESTISSEMENT

		DEPENSES DE LA SECTION D'INVESTISSEMENT	RECETTES DE LA SECTION D'INVESTISSEMENT
V O T E	CREDITS D'INVESTISSEMENT (1) VOTES AU TITRE DU PRESENT BUDGET (y compris les comptes 1064 et 1068)	3 390 473,00	3 390 473,00
+		+	+
R E P O R T S	RESTES A REALISER (R.A.R) DE L'EXERCICE PRECEDENT (2)	0,00	0,00
	001 SOLDE D'EXECUTION DE LA SECTION D'INVESTISSEMENT REPORTE (2)	(si solde négatif) 0,00	(si solde positif) 0,00
=		=	=
TOTAL DE LA SECTION D'INVESTISSEMENT (3)		3 390 473,00	3 390 473,00

TOTAL

TOTAL DU BUDGET (3)	4 563 233,00	4 563 233,00
----------------------------	---------------------	---------------------

(1) Au budget primitif, les crédits votés correspondent aux crédits votés lors de cette étape budgétaire. De même, pour les décisions modificatives et le budget supplémentaire, les crédits votés correspondent aux crédits votés lors de l'étape budgétaire sans sommation avec ceux antérieurement votés lors du même exercice.

(2) A servir uniquement en cas de reprise des résultats de l'exercice précédent, soit après le vote du compte administratif, soit en cas de reprise anticipée des résultats.

Pour la section d'exploitation, les RAR sont constitués par l'ensemble des dépenses engagées et n'ayant pas donné lieu à service fait au 31 décembre de l'exercice précédent. En recettes, il s'agit des recettes certaines n'ayant pas donné lieu à l'émission d'un titre au 31/12 de l'exercice précédent.

Pour la section d'investissement, les RAR correspondent aux dépenses engagées non mandatées au 31/12 de l'exercice précédent telles qu'elles ressortent de la comptabilité des engagements et aux recettes certaines n'ayant pas donné lieu à l'émission d'un titre au 31/12 de l'exercice précédent.

(3) Total de la section d'exploitation = RAR + résultat reporté + crédits d'exploitation votés.

Total de la section d'investissement = RAR + solde d'exécution reporté + crédits d'investissement votés.

Total du budget = Total de la section d'exploitation + Total de la section d'investissement.

II – PRESENTATION GENERALE DU BUDGET	II
SECTION D'EXPLOITATION – CHAPITRES	A2

DEPENSES D'EXPLOITATION

Chap.	Libellé	Pour mémoire budget précédent (1)	Restes à réaliser N-1 (2)	Propositions nouvelles	VOTE (3)	TOTAL (= RAR + vote)
011	Charges à caractère général	297 350,00	0,00	292 500,00	292 500,00	292 500,00
012	Charges de personnel, frais assimilés	411 060,00	0,00	486 900,00	486 900,00	486 900,00
014	Atténuations de produits	0,00	0,00	0,00	0,00	0,00
65	Autres charges de gestion courante	20 000,00	0,00	10 000,00	10 000,00	10 000,00
Total des dépenses de gestion des services		728 410,00	0,00	789 400,00	789 400,00	789 400,00
66	Charges financières	30 000,00	0,00	25 000,00	25 000,00	25 000,00
67	Charges exceptionnelles	0,00	0,00	0,00	0,00	0,00
68	Dotations aux provisions et dépréciat° (4)	0,00		0,00	0,00	0,00
69	Impôts sur les bénéfices et assimilés (5)	0,00	0,00	0,00	0,00	0,00
022	Dépenses imprévues	0,00		0,00	0,00	0,00
Total des dépenses réelles d'exploitation		758 410,00	0,00	814 400,00	814 400,00	814 400,00
023	Virement à la section d'investissement (6)	80 590,00		1 660,00	1 660,00	1 660,00
042	Opérat° ordre transfert entre sections (6)	381 800,00		356 700,00	356 700,00	356 700,00
043	Opérat° ordre intérieur de la section (6)	0,00		0,00	0,00	0,00
Total des dépenses d'ordre d'exploitation		462 390,00		358 360,00	358 360,00	358 360,00
TOTAL		1 220 800,00	0,00	1 172 760,00	1 172 760,00	1 172 760,00

+

D 002 RESULTAT REPORTE OU ANTICIPE (2)	0,00
---	-------------

=

TOTAL DES DEPENSES D'EXPLOITATION CUMULEES	1 172 760,00
---	---------------------

RECETTES D'EXPLOITATION

Chap.	Libellé	Pour mémoire budget précédent (1)	Restes à réaliser N-1 (2)	Propositions nouvelles	VOTE (3)	TOTAL (= RAR + vote)
013	Atténuations de charges	0,00	0,00	2 200,00	2 200,00	2 200,00
70	Ventes produits fabriqués, prestations	1 200 000,00	0,00	1 150 000,00	1 150 000,00	1 150 000,00
73	Produits issus de la fiscalité (7)	0,00	0,00	0,00	0,00	0,00
74	Subventions d'exploitation	0,00	0,00	0,00	0,00	0,00
75	Autres produits de gestion courante	20 800,00	0,00	20 560,00	20 560,00	20 560,00
Total des recettes de gestion des services		1 220 800,00	0,00	1 172 760,00	1 172 760,00	1 172 760,00
76	Produits financiers	0,00	0,00	0,00	0,00	0,00
77	Produits exceptionnels	0,00	0,00	0,00	0,00	0,00
78	Reprises sur provisions et dépréciations (4)	0,00		0,00	0,00	0,00
Total des recettes réelles d'exploitation		1 220 800,00	0,00	1 172 760,00	1 172 760,00	1 172 760,00
042	Opérat° ordre transfert entre sections (6)	0,00		0,00	0,00	0,00
043	Opérat° ordre intérieur de la section (6)	0,00		0,00	0,00	0,00
Total des recettes d'ordre d'exploitation		0,00		0,00	0,00	0,00
TOTAL		1 220 800,00	0,00	1 172 760,00	1 172 760,00	1 172 760,00

+

R 002 RESULTAT REPORTE OU ANTICIPE (2)	0,00
---	-------------

=

TOTAL DES RECETTES D'EXPLOITATION CUMULEES	1 172 760,00
---	---------------------

Pour information :

AUTOFINANCEMENT PREVISIONNEL DÉGAGÉ AU PROFIT DE LA SECTION D'INVESTISSEMENT (8)	358 360,00
---	-------------------

Il s'agit, pour un budget voté en équilibre, des ressources propres correspondant à l'excédent des recettes réelles de fonctionnement sur les dépenses réelles de fonctionnement. Il sert à financer le remboursement du capital de la dette et les nouveaux investissements de la régie.

- (1) Cf. Modalités de vote I.
- (2) Inscrire en cas de reprise des résultats de l'exercice précédent (après vote du compte administratif ou si reprise anticipée des résultats).
- (3) Le vote de l'organe délibérant porte uniquement sur les propositions nouvelles.
- (4) Si la régie applique le régime des provisions semi-budgétaires, ainsi que pour la dotation aux dépréciations des stocks de fournitures et de marchandises, des créances et des valeurs mobilières de placement, aux dépréciations des comptes de tiers et aux dépréciations des comptes financiers.
- (5) Ce chapitre n'existe pas en M. 49.
- (6) $DE\ 023 = RI\ 021$; $DI\ 040 = RE\ 042$; $RI\ 040 = DE\ 042$; $DI\ 041 = RI\ 041$; $DE\ 043 = RE\ 043$.
- (7) Ce chapitre existe uniquement en M. 41, M. 43 et M. 44.
- (8) Solde de l'opération $DE\ 023 + DE\ 042 - RE\ 042$ ou solde de l'opération $RI\ 021 + RI\ 040 - DI\ 040$.

II – PRESENTATION GENERALE DU BUDGET	II
SECTION D'INVESTISSEMENT – CHAPITRES	A3

DEPENSES D'INVESTISSEMENT

Chap.	Libellé	Pour mémoire budget précédent (1)	Restes à réaliser N-1 (2)	Propositions nouvelles	VOTE (3)	TOTAL (= RAR + vote)
20	Immobilisations incorporelles	0,00	0,00	0,00	0,00	0,00
21	Immobilisations corporelles	15 000,00	0,00	35 000,00	35 000,00	35 000,00
22	Immobilisations reçues en affectation	0,00	0,00	0,00	0,00	0,00
23	Immobilisations en cours	1 180 000,00	0,00	2 535 000,00	2 535 000,00	2 535 000,00
	Total des opérations d'équipement	0,00	0,00	0,00	0,00	0,00
	Total des dépenses d'équipement	1 195 000,00	0,00	2 570 000,00	2 570 000,00	2 570 000,00
10	Dotations, fonds divers et réserves	0,00	0,00	0,00	0,00	0,00
13	Subventions d'investissement	0,00	0,00	0,00	0,00	0,00
16	Emprunts et dettes assimilées	181 000,00	0,00	183 000,00	183 000,00	183 000,00
18	Compte de liaison : affectat° (BA,régie) (5)	0,00	0,00	0,00	0,00	0,00
26	Participat° et créances rattachées	0,00	0,00	0,00	0,00	0,00
27	Autres immobilisations financières	0,00	0,00	637 473,00	637 473,00	637 473,00
020	Dépenses imprévues	0,00		0,00	0,00	0,00
	Total des dépenses financières	181 000,00	0,00	820 473,00	820 473,00	820 473,00
45...	Total des opérations pour compte de tiers (6)	0,00	0,00	0,00	0,00	0,00
	Total des dépenses réelles d'investissement	1 376 000,00	0,00	3 390 473,00	3 390 473,00	3 390 473,00
040	Opérat° ordre transfert entre sections (4)	0,00		0,00	0,00	0,00
041	Opérations patrimoniales (4)	70 000,00		0,00	0,00	0,00
	Total des dépenses d'ordre d'investissement	70 000,00		0,00	0,00	0,00
	TOTAL	1 446 000,00	0,00	3 390 473,00	3 390 473,00	3 390 473,00

+

D 001 SOLDE D'EXECUTION NEGATIF REPORTE OU ANTICIPE (1)	0,00
--	-------------

=

TOTAL DES DEPENSES D'INVESTISSEMENT CUMULEES	3 390 473,00
---	---------------------

RECETTES D'INVESTISSEMENT

Chap.	Libellé	Pour mémoire budget précédent (1)	Restes à réaliser N-1 (2)	Propositions nouvelles	VOTE (3)	TOTAL (= RAR + vote)
13	Subventions d'investissement	0,00	0,00	1 500 000,00	1 500 000,00	1 500 000,00
16	Emprunts et dettes assimilées (hors 165)	913 610,00	0,00	1 532 113,00	1 532 113,00	1 532 113,00
20	Immobilisations incorporelles	0,00	0,00	0,00	0,00	0,00
21	Immobilisations corporelles	0,00	0,00	0,00	0,00	0,00
22	Immobilisations reçues en affectation	0,00	0,00	0,00	0,00	0,00
23	Immobilisations en cours	0,00	0,00	0,00	0,00	0,00
	Total des recettes d'équipement	913 610,00	0,00	3 032 113,00	3 032 113,00	3 032 113,00
10	Dotations, fonds divers et réserves	0,00	0,00	0,00	0,00	0,00
106	Réserves (7)	0,00	0,00	0,00	0,00	0,00
165	Dépôts et cautionnements reçus	0,00	0,00	0,00	0,00	0,00
18	Compte de liaison : affectat° (BA,régie) (5)	0,00	0,00	0,00	0,00	0,00
26	Participat° et créances rattachées	0,00	0,00	0,00	0,00	0,00
27	Autres immobilisations financières	0,00	0,00	0,00	0,00	0,00
	Total des recettes financières	0,00	0,00	0,00	0,00	0,00
45...	Total des opérations pour le compte de tiers (6)	0,00	0,00	0,00	0,00	0,00
	Total des recettes réelles d'investissement	913 610,00	0,00	3 032 113,00	3 032 113,00	3 032 113,00
021	Virement de la section d'exploitation (4)	80 590,00		1 660,00	1 660,00	1 660,00
040	Opérat° ordre transfert entre sections (4)	381 800,00		356 700,00	356 700,00	356 700,00
041	Opérations patrimoniales (4)	70 000,00		0,00	0,00	0,00
	Total des recettes d'ordre d'investissement	532 390,00		358 360,00	358 360,00	358 360,00
	TOTAL	1 446 000,00	0,00	3 390 473,00	3 390 473,00	3 390 473,00

+

R 001 SOLDE D'EXECUTION POSITIF REPORTE OU ANTICIPE (2)	0,00
=	
TOTAL DES RECETTES D'INVESTISSEMENT CUMULEES	3 390 473,00

Pour information :

Il s'agit, pour un budget voté en équilibre, des ressources propres correspondant à l'excédent des recettes réelles de fonctionnement sur les dépenses réelles de fonctionnement. Il sert à financer le remboursement du capital de la dette et les nouveaux investissements de la régie.

AUTOFINANCEMENT PREVISIONNEL DÉGAGÉ PAR LA SECTION DE FONCTIONNEMENT (8)	358 360,00
---	-------------------

(1) cf. Modalités de vote I.

(2) Inscrire en cas de reprise des résultats de l'exercice précédent (après vote du compte administratif ou si reprise anticipée des résultats).

(3) Le vote de l'organe délibérant porte uniquement sur les propositions nouvelles.

(4) $DE\ 023 = RI\ 021$; $DI\ 040 = RE\ 042$; $RI\ 040 = DE\ 042$; $DI\ 041 = RI\ 041$; $DE\ 043 = RE\ 043$.

(5) A servir uniquement, en dépense, lorsque la régie effectue une dotation initiale en espèces au profit d'un service public non personnalisé qu'elle crée et, en recettes, lorsque le service non personnalisé reçoit une dotation en espèces de la part de sa collectivité de rattachement.

(6) Seul le total des opérations réelles pour compte de tiers figure sur cet état (voir le détail Annexe IV-A7).

(7) Le compte 106 n'est pas un chapitre mais un article du chapitre 10.

(8) Solde de l'opération $DE\ 023 + DE\ 042 - RE\ 042$ ou solde de l'opération $RI\ 021 + RI\ 040 - DI\ 040$.

II – PRESENTATION GENERALE DU BUDGET	II
BALANCE GENERALE DU BUDGET	B1

1 – DEPENSES (du présent budget + restes à réaliser)

	EXPLOITATION	Opérations réelles (1)	Opérations d'ordre (2)	TOTAL
011	Charges à caractère général	292 500,00		292 500,00
012	Charges de personnel, frais assimilés	486 900,00		486 900,00
014	Atténuations de produits	0,00		0,00
60	<i>Achats et variation des stocks (3)</i>		0,00	0,00
65	Autres charges de gestion courante	10 000,00		10 000,00
66	Charges financières	25 000,00	0,00	25 000,00
67	Charges exceptionnelles	0,00	0,00	0,00
68	Dot. Amortist, dépréciat°, provisions	0,00	356 700,00	356 700,00
69	Impôts sur les bénéfices et assimilés (4)	0,00		0,00
71	<i>Production stockée (ou déstockage) (3)</i>		0,00	0,00
022	Dépenses imprévues	0,00		0,00
023	<i>Virement à la section d'investissement</i>		1 660,00	1 660,00
Dépenses d'exploitation – Total		814 400,00	358 360,00	1 172 760,00

+

D 002 RESULTAT REPORTE OU ANTICIPE	0,00
---	-------------

=

TOTAL DES DEPENSES D'EXPLOITATION CUMULEES	1 172 760,00
---	---------------------

	INVESTISSEMENT	Opérations réelles (1)	Opérations d'ordre (2)	TOTAL
10	Dotations, fonds divers et réserves	0,00	0,00	0,00
13	Subventions d'investissement	0,00	0,00	0,00
14	<i>Prov. Réglementées, amort. dérogatoires</i>		0,00	0,00
15	<i>Provisions pour risques et charges (5)</i>		0,00	0,00
16	Emprunts et dettes assimilées (sauf 1688 non budgétaire)	183 000,00	0,00	183 000,00
18	Compte de liaison : affectat° (BA,régie)	0,00		0,00
	Total des opérations d'équipement	0,00		0,00
20	Immobilisations incorporelles (6)	0,00	0,00	0,00
21	Immobilisations corporelles (6)	35 000,00	0,00	35 000,00
22	Immobilisations reçues en affectation (6)	0,00	0,00	0,00
23	Immobilisations en cours (6)	2 535 000,00	0,00	2 535 000,00
26	Participations et créances rattachées	0,00	0,00	0,00
27	Autres immobilisations financières	637 473,00	0,00	637 473,00
28	<i>Amortissement des immobilisations (reprises)</i>		0,00	0,00
29	<i>Dépréciation des immobilisations</i>		0,00	0,00
39	<i>Dépréciat° des stocks et en-cours</i>		0,00	0,00
45...	Opérations pour compte de tiers (7)	0,00	0,00	0,00
481	<i>Charges à répartir plusieurs exercices</i>		0,00	0,00
3...	Stocks	0,00	0,00	0,00
020	Dépenses imprévues	0,00		0,00
Dépenses d'investissement – Total		3 390 473,00	0,00	3 390 473,00

+

D 001 SOLDE D'EXECUTION NEGATIF REPORTE OU ANTICIPE	0,00
--	-------------

=

TOTAL DES DEPENSES D'INVESTISSEMENT CUMULEES	3 390 473,00
---	---------------------

(1) Y compris les opérations relatives au rattachement des charges et des produits et les opérations d'ordre semi-budgétaires.

(2) Voir liste des opérations d'ordre.

(3) Permet de retracer les variations de stocks (sauf stocks de marchandises et de fournitures).

(4) Ce chapitre n'existe pas en M. 49.

(5) Si la régie applique le régime des provisions budgétaires.

(6) Hors chapitres « opérations d'équipement ».

(7) Seul le total des opérations pour compte de tiers figure sur cet état (voir le détail Annexe IV A7).

II – PRESENTATION GENERALE DU BUDGET	II
BALANCE GENERALE DU BUDGET	B2

2 – RECETTES (du présent budget + restes à réaliser)

	EXPLOITATION	Opérations réelles (1)	Opérations d'ordre (2)	TOTAL
013	Atténuations de charges	2 200,00		2 200,00
60	<i>Achats et variation des stocks (3)</i>		0,00	0,00
70	Ventes produits fabriqués, prestations	1 150 000,00		1 150 000,00
71	<i>Production stockée (ou déstockage) (3)</i>		0,00	0,00
72	<i>Production immobilisée</i>		0,00	0,00
73	Produits issus de la fiscalité (6)	0,00		0,00
74	Subventions d'exploitation	0,00		0,00
75	Autres produits de gestion courante	20 560,00		20 560,00
76	Produits financiers	0,00	0,00	0,00
77	Produits exceptionnels	0,00	0,00	0,00
78	Reprise amort., dépréciat° et provisions	0,00	0,00	0,00
79	<i>Transferts de charges</i>		0,00	0,00
	Recettes d'exploitation – Total	1 172 760,00	0,00	1 172 760,00

+

R 002 RESULTAT REPORTE OU ANTICIPE	0,00
---	-------------

=

TOTAL DES RECETTES D'EXPLOITATION CUMULEES	1 172 760,00
---	---------------------

	INVESTISSEMENT	Opérations réelles (1)	Opérations d'ordre (2)	TOTAL
10	Dotations, fonds divers et réserves (sauf 106)	0,00	0,00	0,00
13	Subventions d'investissement	1 500 000,00	0,00	1 500 000,00
14	<i>Prov. Réglementées, amort. dérogatoires</i>		0,00	0,00
15	<i>Provisions pour risques et charges (4)</i>		0,00	0,00
16	Emprunts et dettes assimilées (sauf 1688 non budgétaire)	1 532 113,00	0,00	1 532 113,00
18	Comptes liaison : affectat° BA, régies	0,00	0,00	0,00
20	Immobilisations incorporelles	0,00	0,00	0,00
21	Immobilisations corporelles	0,00	0,00	0,00
22	Immobilisations reçues en affectation	0,00	0,00	0,00
23	Immobilisations en cours	0,00	0,00	0,00
26	Participations et créances rattachées	0,00	0,00	0,00
27	Autres immobilisations financières	0,00	0,00	0,00
28	<i>Amortissement des immobilisations</i>		356 700,00	356 700,00
29	<i>Dépréciation des immobilisations (4)</i>		0,00	0,00
39	<i>Dépréciat° des stocks et en-cours (4)</i>		0,00	0,00
45...	Opérations pour compte de tiers (5)	0,00	0,00	0,00
481	<i>Charges à répartir plusieurs exercices</i>		0,00	0,00
3...	Stocks	0,00	0,00	0,00
021	<i>Virement de la section d'exploitation</i>		1 660,00	1 660,00
	Recettes d'investissement – Total	3 032 113,00	358 360,00	3 390 473,00

+

R 001 SOLDE D'EXECUTION POSITIF REPORTE OU ANTICIPE	0,00
--	-------------

+

AFFECTATION AUX COMPTES 106	0,00
------------------------------------	-------------

=

TOTAL DES RECETTES D'INVESTISSEMENT CUMULEES	3 390 473,00
---	---------------------

- (1) Y compris les opérations relatives au rattachement des charges et des produits et les opérations d'ordre semi-budgétaires.
- (2) Voir liste des opérations d'ordre.
- (3) Permet de retracer les variations de stocks (sauf stocks de marchandises et de fournitures).
- (4) Si la régie applique le régime des provisions budgétaires.
- (5) Seul le total des opérations pour compte de tiers figure sur cet état (voir le détail Annexe IV A7).
- (6) Ce chapitre existe uniquement en M. 41, en M. 43 et en M. 44.

III – VOTE DU BUDGET				III
SECTION D'EXPLOITATION – DETAIL DES DEPENSES				A1
Chap / art (1)	Libellé (1)	Pour mémoire budget précédent (2)	Propositions nouvelles (3)	Vote (4)
011	Charges à caractère général (5) (6)	297 350,00	292 500,00	292 500,00
6061	Fournitures non stockables (eau, énergie)	1 000,00	1 500,00	1 500,00
6063	Fournitures entretien et petit équipt	20 000,00	20 000,00	20 000,00
6064	Fournitures administratives	500,00	500,00	500,00
6068	Autres matières et fournitures	10 000,00	3 000,00	3 000,00
61521	Entretien, réparations bâtiments publics	13 000,00	14 500,00	14 500,00
6156	Maintenance	11 000,00	10 000,00	10 000,00
618	Divers	35 000,00	35 000,00	35 000,00
6228	Divers	15 500,00	16 000,00	16 000,00
6262	Frais de télécommunications	500,00	0,00	0,00
6287	Remboursements de frais	850,00	0,00	0,00
635111	Cotizat° Foncière des Entreprises	50 000,00	52 000,00	52 000,00
635112	Cotizat° Valeur Ajoutée Entreprises	10 000,00	10 000,00	10 000,00
63512	Taxes foncières	65 000,00	65 000,00	65 000,00
637	Autres impôts, taxes (autres organismes)	65 000,00	65 000,00	65 000,00
012	Charges de personnel, frais assimilés	411 060,00	486 900,00	486 900,00
6211	Personnel intérimaire	0,00	103 000,00	103 000,00
6215	Personnel affecté par CL de rattachement	91 000,00	80 000,00	80 000,00
6331	Versement de transport	0,00	3 100,00	3 100,00
6332	Cotisations versées au F.N.A.L.	0,00	800,00	800,00
6336	Cotisations CNFPT et CDGFPT	0,00	1 500,00	1 500,00
6338	Autres impôts, taxes sur rémunérations	0,00	500,00	500,00
6411	Salaires, appointements, commissions	320 060,00	147 000,00	147 000,00
6414	Indemnités et avantages divers	0,00	65 900,00	65 900,00
6415	Supplément familial	0,00	4 600,00	4 600,00
6451	Cotisations à l'U.R.S.S.A.F.	0,00	23 000,00	23 000,00
6452	Cotisations aux mutuelles	0,00	2 900,00	2 900,00
6453	Cotisations aux caisses de retraites	0,00	51 000,00	51 000,00
6458	Cotizat° autres organismes sociaux	0,00	700,00	700,00
6475	Médecine du travail, pharmacie	0,00	300,00	300,00
6478	Autres charges sociales diverses	0,00	2 600,00	2 600,00
014	Atténuations de produits (7)	0,00	0,00	0,00
65	Autres charges de gestion courante	20 000,00	10 000,00	10 000,00
658	Charges diverses de gestion courante	20 000,00	10 000,00	10 000,00
TOTAL = DEPENSES DE GESTION DES SERVICES (a) = (011 + 012 + 014 + 65)		728 410,00	789 400,00	789 400,00
66	Charges financières (b) (8)	30 000,00	25 000,00	25 000,00
66111	Intérêts réglés à l'échéance	30 000,00	25 000,00	25 000,00
67	Charges exceptionnelles (c)	0,00	0,00	0,00
678	Autres charges exceptionnelles	0,00	0,00	0,00
68	Dotations aux provisions et dépréciat° (d) (9)	0,00	0,00	0,00
69	Impôts sur les bénéfiques et assimilés (e) (10)	0,00	0,00	0,00
022	Dépenses imprévues (f)	0,00	0,00	0,00
TOTAL DES DEPENSES REELLES = a + b + c + d + e + f		758 410,00	814 400,00	814 400,00
023	Virement à la section d'investissement	80 590,00	1 660,00	1 660,00
042	Opérat° ordre transfert entre sections (11) (12)	381 800,00	356 700,00	356 700,00
6811	Dot. amort. Immos incorp. et corporelles	381 800,00	356 700,00	356 700,00
TOTAL DES PRELEVEMENTS AU PROFIT DE LA SECTION D'INVESTISSEMENT		462 390,00	358 360,00	358 360,00
043	Opérat° ordre intérieur de la section	0,00	0,00	0,00
TOTAL DES DEPENSES D'ORDRE		462 390,00	358 360,00	358 360,00
TOTAL DES DEPENSES D'EXPLOITATION DE L'EXERCICE (= Total des opérations réelles et d'ordre)		1 220 800,00	1 172 760,00	1 172 760,00

+

RESTES A REALISER N-1 (13)	0,00
-----------------------------------	-------------

Chap / art (1)	Libellé (1)	Pour mémoire budget précédent (2)	Propositions nouvelles (3)	Vote (4)
				+
D 002 RESULTAT REPORTE OU ANTICIPE (13)				0,00
				=
TOTAL DES DEPENSES D'EXPLOITATION CUMULEES				1 172 760,00

Détail du calcul des ICNE au compte 66112 (8)

Montant des ICNE de l'exercice	0,00
- Montant des ICNE de l'exercice N-1	0,00
= Différence ICNE N – ICNE N-1	0,00

(1) Détailler les chapitres budgétaires par article conformément au plan de comptes appliqué par la commune ou l'établissement.

(2) Cf. Modalités de vote I.

(3) Hors restes à réaliser.

(4) Le vote de l'organe délibérant porte uniquement sur les propositions nouvelles.

(5) Le compte 621 est retracé au sein du chapitre 012.

(6) Le compte 634 est uniquement ouvert en M. 41.

(7) Le compte 739 est uniquement ouvert en M. 43 et en M. 44.

(8) Si le mandatement des ICNE de l'exercice est inférieur au montant de l'exercice N-1, le montant du compte 66112 sera négatif.

(9) Si la régie applique le régime des provisions semi-budgétaires, ainsi que pour la dotation aux dépréciations des stocks de fournitures et de marchandises, des créances et des valeurs mobilières de placement, aux dépréciations des comptes de tiers et aux dépréciations des comptes financiers.

(10) Ce chapitre n'existe pas en M. 49.

(11) Cf. définitions du chapitre des opérations d'ordre, *DE 042 = RI 040*.

(12) Le compte 6815 peut figurer dans le détail du chapitre 042 si la régie applique le régime des provisions budgétaires.

(13) Inscrire en cas de reprise des résultats de l'exercice précédent (après vote du compte administratif ou si reprise anticipée des résultats).

III – VOTE DU BUDGET	III
SECTION D'EXPLOITATION – DETAIL DES RECETTES	A2

Chap / art(1)	Libellé (1)	Pour mémoire budget précédent (2)	Propositions nouvelles (3)	Vote (4)
013	Atténuations de charges (5)	0,00	2 200,00	2 200,00
6459	Rembourst charges SS et prévoyance	0,00	2 200,00	2 200,00
70	Ventes produits fabriqués, prestations	1 200 000,00	1 150 000,00	1 150 000,00
706	Prestations de services	1 200 000,00	1 150 000,00	1 150 000,00
73	Produits issus de la fiscalité (6)	0,00	0,00	0,00
74	Subventions d'exploitation	0,00	0,00	0,00
75	Autres produits de gestion courante	20 800,00	20 560,00	20 560,00
752	Revenus des immeubles	20 800,00	20 560,00	20 560,00
TOTAL = RECETTES DE GESTION DES SERVICES (a) = 013 + 70 + 73 + 74 + 75		1 220 800,00	1 172 760,00	1 172 760,00
76	Produits financiers (b)	0,00	0,00	0,00
77	Produits exceptionnels (c)	0,00	0,00	0,00
78	Reprises sur provisions et dépréciations (d) (7)	0,00	0,00	0,00
TOTAL DES RECETTES REELLES = a + b + c + d		1 220 800,00	1 172 760,00	1 172 760,00
042	Opérat° ordre transfert entre sections (8) (9)	0,00	0,00	0,00
043	Opérat° ordre intérieur de la section (8)	0,00	0,00	0,00
TOTAL DES RECETTES D'ORDRE		0,00	0,00	0,00
TOTAL DES RECETTES D'EXPLOITATION DE L'EXERCICE (= Total des opérations réelles et d'ordre)		1 220 800,00	1 172 760,00	1 172 760,00

+

RESTES A REALISER N-1 (10)	0,00
-----------------------------------	-------------

+

R 002 RESULTAT REPORTE OU ANTICIPE (10)	0,00
--	-------------

=

TOTAL DES RECETTES D'EXPLOITATION CUMULEES	1 172 760,00
---	---------------------

Détail du calcul des ICNE au compte 7622

Montant des ICNE de l'exercice	0,00
- Montant des ICNE de l'exercice N-1	0,00
= Différence ICNE N – ICNE N-1	0,00

(1) Détailler les chapitres budgétaires par article conformément au plan de comptes appliqué par la régie.

(2) Cf. Modalités de vote I.

(3) Hors restes à réaliser.

(4) Le vote de l'assemblée porte uniquement sur les propositions nouvelles.

(5) Le compte 699 n'existe pas en M. 49.

(6) Ce chapitre existe uniquement en M. 41, M. 43 et M. 44.

(7) Si la régie applique le régime des provisions semi-budgétaires, ainsi que pour la dotation aux dépréciations des stocks de fournitures et de marchandises, des créances et des valeurs mobilières de placement, aux dépréciations des comptes de tiers et aux dépréciations des comptes financiers.

(8) Cf. définitions du chapitre des opérations d'ordre, RE 042 = DI 040, RE 043 = DE 043.

(9) Le compte 7815 peut figurer dans le détail du chapitre 042 si la régie applique le régime des provisions budgétaires.

(10) Inscrire en cas de reprise des résultats de l'exercice précédent (après vote du compte administratif ou si reprise anticipée des résultats).

III – VOTE DU BUDGET	III
SECTION D'INVESTISSEMENT – DETAIL DES DEPENSES	B1

Chap / art (1)	Libellé (1)	Pour mémoire budget précédent (2)	Propositions nouvelles (3)	Vote (4)
20	Immobilisations incorporelles (hors opérations)	0,00	0,00	0,00
2088	Autres immobilisations incorporelles	0,00	0,00	0,00
21	Immobilisations corporelles (hors opérations)	15 000,00	35 000,00	35 000,00
2154	Matériel industriel	15 000,00	35 000,00	35 000,00
2188	Autres immobilisations corporelles	0,00	0,00	0,00
22	Immobilisations reçues en affectation (hors opérations)	0,00	0,00	0,00
23	Immobilisations en cours (hors opérations)	1 180 000,00	2 535 000,00	2 535 000,00
2312	Terrains	1 000 000,00	2 500 000,00	2 500 000,00
2315	Installat°, matériel et outillage techni	180 000,00	35 000,00	35 000,00
Total des dépenses d'équipement		1 195 000,00	2 570 000,00	2 570 000,00
10	Dotations, fonds divers et réserves	0,00	0,00	0,00
13	Subventions d'investissement	0,00	0,00	0,00
16	Emprunts et dettes assimilées	181 000,00	183 000,00	183 000,00
1641	Emprunts en euros	181 000,00	183 000,00	183 000,00
18	Compte de liaison : affectat° (BA,régie)	0,00	0,00	0,00
26	Participat° et créances rattachées	0,00	0,00	0,00
27	Autres immobilisations financières	0,00	637 473,00	637 473,00
275	Dépôts et cautionnements versés	0,00	637 473,00	637 473,00
020	Dépenses imprévues	0,00	0,00	0,00
Total des dépenses financières		181 000,00	820 473,00	820 473,00
Total des dépenses d'opérations pour compte de tiers		0,00	0,00	0,00
TOTAL DEPENSES REELLES		1 376 000,00	3 390 473,00	3 390 473,00
040	Opérat° ordre transfert entre sections (7) (8)	0,00	0,00	0,00
	<i>Reprises sur autofinancement antérieur</i>	0,00	0,00	0,00
	<i>Charges transférées</i>	0,00	0,00	0,00
041	Opérations patrimoniales (9)	70 000,00	0,00	0,00
2312	Terrains	70 000,00	0,00	0,00
TOTAL DEPENSES D'ORDRE		70 000,00	0,00	0,00
TOTAL DES DEPENSES D'INVESTISSEMENT DE L'EXERCICE (= Total des dépenses réelles et d'ordre)		1 446 000,00	3 390 473,00	3 390 473,00

+

RESTES A REALISER N-1 (10)	0,00
-----------------------------------	-------------

+

D 001 SOLDE D'EXECUTION NEGATIF REPORTE OU ANTICIPE (10)	0,00
---	-------------

=

TOTAL DES DEPENSES D'INVESTISSEMENT CUMULEES	3 390 473,00
---	---------------------

(1) Détailler les chapitres budgétaires par article conformément au plan de comptes appliqué par la régie.

(2) Cf. Modalités de vote I.

(3) Hors restes à réaliser.

(4) Le vote de l'organe délibérant porte uniquement sur les propositions nouvelles.

(5) Voir état III B3 pour le détail des opérations d'équipement.

(6) Voir annexe IV A7 pour le détail des opérations pour compte de tiers.

(7) Cf. définitions du chapitre des opérations d'ordre, *DI 040 = RE 042*.

(8) Le compte 15...2 peut figurer dans le détail du chapitre 042 si la régie applique le régime des provisions budgétaires.

(9) Cf. définitions du chapitre des opérations d'ordre, *DI 041 = RI 041*.

(10) Inscrive en cas de reprise des résultats de l'exercice précédent (après vote du compte administratif ou si reprise anticipée des résultats).

III – VOTE DU BUDGET	III
SECTION D'INVESTISSEMENT – DETAIL DES RECETTES	B2

Chap / art (1)	Libellé (1)	Pour mémoire budget précédent (2)	Propositions nouvelles (3)	Vote (4)
13	Subventions d'investissement	0,00	1 500 000,00	1 500 000,00
1315	Subv. équipt Groupement de collectivités	0,00	1 500 000,00	1 500 000,00
16	Emprunts et dettes assimilées (hors 165)	913 610,00	1 532 113,00	1 532 113,00
1641	Emprunts en euros	913 610,00	1 532 113,00	1 532 113,00
20	Immobilisations incorporelles	0,00	0,00	0,00
21	Immobilisations corporelles	0,00	0,00	0,00
22	Immobilisations reçues en affectation	0,00	0,00	0,00
23	Immobilisations en cours	0,00	0,00	0,00
Total des recettes d'équipement		913 610,00	3 032 113,00	3 032 113,00
10	Dotations, fonds divers et réserves	0,00	0,00	0,00
165	Dépôts et cautionnements reçus	0,00	0,00	0,00
18	Compte de liaison : affectat° (BA,régie)	0,00	0,00	0,00
26	Participat° et créances rattachées	0,00	0,00	0,00
27	Autres immobilisations financières	0,00	0,00	0,00
Total des recettes financières		0,00	0,00	0,00
Total des recettes d'opérations pour compte de tiers		0,00	0,00	0,00
TOTAL RECETTES REELLES		913 610,00	3 032 113,00	3 032 113,00
021	Virement de la section d'exploitation	80 590,00	1 660,00	1 660,00
040	Opérat° ordre transfert entre sections (6) (7)	381 800,00	356 700,00	356 700,00
28031	Frais d'études	27 000,00	1 600,00	1 600,00
28121	Aménagement Terrains nus	28 300,00	35 000,00	35 000,00
28151	Installations complexes spécialisées	302 600,00	304 000,00	304 000,00
28154	Matériel industriel	21 100,00	16 000,00	16 000,00
28182	Matériel de transport	1 100,00	100,00	100,00
28183	Matériel de bureau et informatique	1 700,00	0,00	0,00
TOTAL DES PRELEVEMENTS PROVENANT DE LA SECTION D'EXPLOITATION		462 390,00	358 360,00	358 360,00
041	Opérations patrimoniales (8)	70 000,00	0,00	0,00
2031	Frais d'études	70 000,00	0,00	0,00
TOTAL RECETTES D'ORDRE		532 390,00	358 360,00	358 360,00
TOTAL DES RECETTES D'INVESTISSEMENT DE L'EXERCICE (= Total des recettes réelles et d'ordre)		1 446 000,00	3 390 473,00	3 390 473,00

+

RESTES A REALISER N-1 (9)	0,00
----------------------------------	-------------

+

R 001 SOLDE D'EXECUTION POSITIF REPORTE OU ANTICIPE (9)	0,00
--	-------------

=

TOTAL DES RECETTES D'INVESTISSEMENT CUMULEES	3 390 473,00
---	---------------------

(1) Détailler les chapitres budgétaires par article conformément au plan de comptes appliqué par la régie.

(2) Cf. Modalités de vote I.

(3) Hors restes à réaliser.

(4) Le vote de l'organe délibérant porte uniquement sur les propositions nouvelles.

(5) Voir annexe IV A7 pour le détail des opérations pour compte de tiers.

(6) Cf. définitions du chapitre des opérations d'ordre, R1 040 = DE 042.

(7) Le compte 15...2 peut figurer dans le détail du chapitre 042 si la régie applique le régime des provisions budgétaires.

(8) Cf. définitions du chapitre des opérations d'ordre, DI 041 = RI 041.

(9) Inscrire en cas de reprise des résultats de l'exercice précédent (après vote du compte administratif ou si reprise anticipée des résultats).

III – VOTE DU BUDGET	III
DETAIL DES CHAPITRES D'OPERATION D'EQUIPEMENT	B3

Cet état ne contient pas d'information.

IV – ANNEXES	IV
ELEMENTS DU BILAN – ETAT DE LA DETTE – REPARTITION PAR NATURE DE DETTE	A1.2

A1.2 – REPARTITION PAR NATURE DE DETTE (hors 16449 et 166)

Nature (Pour chaque ligne, indiquer le numéro de contrat)	Emprunts et dettes à l'origine du contrat													
	Organisme prêteur ou chef de file	Date de signature	Date d'émission ou date de mobilisation (1)	Date du premier remboursement	Nominal (2)	Type de taux d'intérêt (3)	Index (4)	Taux initial		Devise	Périodicité des remboursements (6)	Profil d'amortissement (7)	Possibilité de remboursement anticipé O/N	Catégorie d'emprunt (8)
								Niveau de taux (5)	Taux actuariel					
163 Emprunts obligataires (Total)					0,00									
164 Emprunts auprès d'établissement de crédit (Total)					2 700 000,00									
1641 Emprunts en euros (total)					2 700 000,00									
200501-DPI	CREDIT FONCIER DE FRANCE	30/12/2005	30/12/2005	01/12/2006	400 000,00	F	Taux fixe à 3.59 %	3,590	3,590	EUR	A	P	O	A-1
200702-DPI	SFIL CAFFIL	31/07/2007	31/07/2007	01/08/2008	2 000 000,00	F	Taux fixe à 4.75 %	4,750	4,820	EUR	A	C	O	A-1
200804-DPI	CAISSE D'EPARGNE	25/12/2008	29/12/2008	25/03/2009	300 000,00	V	Euribor 03 M + 0.85	3,870	3,980	EUR	T	P	O	A-1
1643 Emprunts en devises (total)					0,00									
16441 Emprunts assortis d'une option de tirage sur ligne de trésorerie (total)					0,00									
165 Dépôts et cautionnements reçus (Total)					0,00									
167 Emprunts et dettes assortis de conditions particulières (Total)					0,00									
1675 Dettes pour METP et PPP (total)					0,00									
1678 Autres emprunts et dettes (total)					0,00									
168 Emprunts et dettes assimilés (Total)					0,00									
1681 Autres emprunts (total)					0,00									
1682 Bons à moyen terme négociables (total)					0,00									

Dijon Métropole - DM-Bud 02 DPI et DASRI - BP - 2020

Nature (Pour chaque ligne, indiquer le numéro de contrat)	Emprunts et dettes à l'origine du contrat													
	Organisme prêteur ou chef de file	Date de signature	Date d'émission ou date de mobilisation (1)	Date du premier remboursement	Nominal (2)	Type de taux d'intérêt (3)	Index (4)	Taux initial		Devise	Périodicité des remboursements (6)	Profil d'amortissement (7)	Possibilité de remboursement anticipé O/N	Catégorie d'emprunt (8)
								Niveau de taux (5)	Taux actuariel					
1687 Autres dettes (total)					0,00									
Total général					2 700 000,00									

(1) Si un emprunt donne lieu à plusieurs mobilisations, indiquer la date de la première mobilisation.

(2) Nominal : montant emprunté à l'origine.

(3) Type de taux d'intérêt : F : fixe ; V : variable simple ; C : complexe (c'est-à-dire un taux variable qui n'est pas seulement défini comme la simple addition d'un taux usuel de référence et d'une marge exprimée en point de pourcentage).

(4) Mentionner le ou les types d'index (ex : Euribor 3 mois).

(5) Indiquer le niveau de taux à l'origine du contrat.

(6) Indiquer la périodicité des remboursements : A : annuelle ; M : mensuelle, B : bimestrielle, S : semestrielle, T : trimestrielle, X autre.

(7) Indiquer C pour amortissement constant, P pour amortissement progressif, F pour *in fine*, X pour autres à préciser.

(8) Catégorie d'emprunt à l'origine. Exemple A-1 (cf. la classification des emprunts suivant la typologie de la circulaire IOCB1015077C du 25 juin 2010 sur les produits financiers offerts aux collectivités territoriales).

IV – ANNEXES	IV
ELEMENTS DU BILAN – ETAT DE LA DETTE – REPARTITION PAR NATURE DE DETTE	A1.2

A1.2 – REPARTITION PAR NATURE DE DETTE (hors 16449 et 166) (suite)

Nature (Pour chaque ligne, indiquer le numéro de contrat)	Emprunts et dettes au 01/01/N											
	Couverture ? O/N (10)	Montant couvert	Catégorie d'emprunt après couverture éventuelle (11)	Capital restant dû au 01/01/N	Durée résiduelle (en années)	Taux d'intérêt			Annuité de l'exercice			ICNE de l'exercice
						Type de taux (12)	Index (13)	Niveau de taux d'intérêt à la date de vote du budget (14)	Capital	Charges d'intérêt (15)	Intérêts perçus (le cas échéant) (16)	
163 Emprunts obligataires (Total)		0,00		0,00					0,00	0,00	0,00	0,00
164 Emprunts auprès d'établissement de crédit (Total)		0,00		597 340,20					182 581,54	20 939,68	0,00	5 354,05
1641 Emprunts en euros (total)		0,00		597 340,20					182 581,54	20 939,68	0,00	5 354,05
200501-DPI	N	0,00	A-1	33 741,39	0,92	F	Taux fixe à 3.59 %	3,590	33 741,39	1 211,32	0,00	0,00
200702-DPI	N	0,00	A-1	399 993,37	2,58	F	Taux fixe à 4.75 %	4,820	133 333,33	19 316,35	0,00	5 348,01
200804-DPI	N	0,00	A-1	163 605,44	8,98	V	Euribor 03 M + 0.7	0,290	15 506,82	412,01	0,00	6,04
1643 Emprunts en devises (total)		0,00		0,00					0,00	0,00	0,00	0,00
16441 Emprunts assortis d'une option de tirage sur ligne de trésorerie (total) (9)		0,00		0,00					0,00	0,00	0,00	0,00
165 Dépôts et cautionnements reçus (Total)		0,00		0,00					0,00	0,00	0,00	0,00
167 Emprunts et dettes assortis de conditions particulières (Total)		0,00		0,00					0,00	0,00	0,00	0,00
1675 Dettes pour METP et PPP (total)		0,00		0,00					0,00	0,00	0,00	0,00
1678 Autres emprunts et dettes (total)		0,00		0,00					0,00	0,00	0,00	0,00
168 Emprunts et dettes assimilés (Total)		0,00		0,00					0,00	0,00	0,00	0,00
1681 Autres emprunts (total)		0,00		0,00					0,00	0,00	0,00	0,00
1682 Bons à moyen terme négociables (total)		0,00		0,00					0,00	0,00	0,00	0,00
1687 Autres dettes (total)		0,00		0,00					0,00	0,00	0,00	0,00

Dijon Métropole - DM-Bud 02 DPI et DASRI - BP - 2020

Nature (Pour chaque ligne, indiquer le numéro de contrat)	Emprunts et dettes au 01/01/N											ICNE de l'exercice
	Couverture ? O/N (10)	Montant couvert	Catégorie d'emprunt après couverture éventuelle (11)	Capital restant dû au 01/01/N	Durée résiduelle (en années)	Taux d'intérêt			Annuité de l'exercice			
						Type de taux (12)	Index (13)	Niveau de taux d'intérêt à la date de vote du budget (14)	Capital	Charges d'intérêt (15)	Intérêts perçus (le cas échéant) (16)	
Total général		0,00		597 340,20					182 581,54	20 939,68	0,00	5 354,05

(9) S'agissant des emprunts assortis d'une ligne de trésorerie, il faut faire ressortir le remboursement du capital de la dette prévue pour l'exercice correspondant au véritable endettement.

(10) Si l'emprunt est soumis à couverture, il convient de compléter le tableau « détail des opérations de couverture ».

(11) Catégorie d'emprunt. Exemple A-1 (cf. la classification des emprunts suivant la typologie de la circulaire IOCB1015077C du 25 juin 2010 sur les produits financiers offerts aux collectivités territoriales).

(12) Type de taux d'intérêt après opérations de couverture : F : fixe ; V : variable simple ; C : complexe (c'est-à-dire un taux variable qui n'est pas seulement défini comme la simple addition d'un taux usuel de référence et d'une marge exprimée en point de pourcentage).

(13) Mentionner l'index en cours au 01/01/N après opérations de couverture.

(14) Taux après opérations de couverture éventuelles. Pour les emprunts à taux variable, indiquer le niveau à la date de vote du budget.

(15) Il s'agit des intérêts dus au titre du contrat initial et comptabilisés à l'article 66111 « Intérêts réglés à l'échéance » (intérêts décaissés) et intérêts éventuels dus au titre du contrat d'échange éventuel et comptabilisés à l'article 668.

(16) Indiquer les intérêts éventuellement reçus au titre du contrat d'échange éventuel et comptabilisés au 768.

IV – ANNEXES	IV
ELEMENTS DU BILAN – ETAT DE LA DETTE – REPARTITION DES EMPRUNTS PAR STRUCTURE DE TAUX	A1.3

A1.3 – REPARTITION DES EMPRUNTS PAR STRUCTURE DE TAUX (HORS A1)

Emprunts ventilés par structure de taux selon le risque le plus élevé (Pour chaque ligne, indiquer le numéro de contrat) (1)	Organisme prêteur ou chef de file	Nominal (2)	Capital restant dû au 01/01/N (3)	Type d'indices (4)	Durée du contrat	Dates des périodes bonifiées	Taux minimal (5)	Taux maximal (6)	Coût de sortie (7)	Taux maximal après couverture éventuelle (8)	Niveau du taux à la date de vote du budget (9)	Intérêts à payer au cours de l'exercice (10)	Intérêts à percevoir au cours de l'exercice (le cas échéant) (11)	% par type de taux selon le capital restant dû
Echange de taux, taux variable simple plafonné (cap) ou encadré (tunnel) (A)														
TOTAL (A)		0,00	0,00						0,00			0,00	0,00	0,00
Barrière simple (B)														
TOTAL (B)		0,00	0,00						0,00			0,00	0,00	0,00
Option d'échange (C)														
TOTAL (C)		0,00	0,00						0,00			0,00	0,00	0,00
Multiplicateur jusqu'à 3 ou multiplicateur jusqu'à 5 capé (D)														
TOTAL (D)		0,00	0,00						0,00			0,00	0,00	0,00
Multiplicateur jusqu'à 5 (E)														
TOTAL (E)		0,00	0,00						0,00			0,00	0,00	0,00
Autres types de structures (F)														
TOTAL (F)		0,00	0,00						0,00			0,00	0,00	0,00
TOTAL GENERAL		0,00	0,00						0,00			0,00	0,00	0,00

(1) Répartir les emprunts selon le type de structure de taux (de A à F selon la classification de la charte de bonne conduite) en fonction du risque le plus élevé à courir sur toute la durée de vie du contrat de prêt et après opérations de couverture éventuelles.

(2) Nominal : montant emprunté à l'origine. En cas de couverture partielle d'un emprunt, indiquer séparément sur deux lignes la part du nominal couvert et la part non couverte.

(3) En cas de couverture partielle d'un emprunt, indiquer séparément sur deux lignes la part du capital restant dû couvert et la part non couverte.

(4) Indiquer la classification de l'indice sous-jacent suivant la typologie de la circulaire du 25 juin 2010 sur les produits financiers (de 1 à 6). 1 : Indice zone euro / 2 : Indices inflation française ou zone euro ou écart entre ces indices / 3 : Ecart indice zone euro / 4 : Indices hors zone euro ou écart d'indices dont l'un est hors zone euro / 5 : écarts d'indices hors zone euro / 6 : autres indices.

(5) Taux hors opération de couverture. Indiquer le montant, l'index ou la formule correspondant au taux minimal du contrat de prêt sur toute la durée du contrat.

(6) Taux hors opération de couverture. Indiquer le montant, l'index ou la formule correspondant au taux maximal du contrat de prêt sur toute la durée du contrat.

(7) Coût de sortie : indiquer le montant de l'indemnité contractuelle de remboursement définitif de l'emprunt au 01/01/N ou le cas échéant, à la prochaine date d'échéance.

(8) Montant, index ou formule.

(9) Indiquer le niveau de taux après opérations de couverture éventuelles. Pour les emprunts à taux variables, indiquer le niveau du taux à la date de vote du budget.

(10) Indiquer les intérêts à payer au titre du contrat initial et comptabilisés à l'article 66111 et des intérêts éventuels à payer au titre du contrat d'échange et comptabilisés à l'article 668.

(11) Indiquer les intérêts à percevoir au titre du contrat d'échange et comptabilisés au 768.

IV – ANNEXES	IV
ELEMENTS DU BILAN – ETAT DE LA DETTE – TYPOLOGIE DE LA REPARTITION DE L'ENCOURS	A1.4

A1.4 – TYPOLOGIE DE LA REPARTITION DE L'ENCOURS (1)

Indices sous-jacents		(1) Indices zone euro	(2) Indices inflation française ou zone euro ou écart entre ces indices	(3) Ecart d'indices zone euro	(4) Indices hors zone euro et écarts d'indices dont l'un est un indice hors zone euro	(5) Ecart d'indices hors zone euro	(6) Autres indices
(A) Taux fixe simple. Taux variable simple. Echange de taux fixe contre taux variable ou inversement. Echange de taux structuré contre taux variable ou taux fixe (sens unique). Taux variable simple plafonné (cap) ou encadré (tunnel)	Nombre de produits	3	0	0	0	0	
	% de l'encours	100,00	0,00	0,00	0,00	0,00	
	Montant en euros	597 340,20	0,00	0,00	0,00	0,00	
(B) Barrière simple. Pas d'effet de levier	Nombre de produits	0	0	0	0	0	
	% de l'encours	0,00	0,00	0,00	0,00	0,00	
	Montant en euros	0,00	0,00	0,00	0,00	0,00	
(C) Option d'échange (swaption)	Nombre de produits	0	0	0	0	0	
	% de l'encours	0,00	0,00	0,00	0,00	0,00	
	Montant en euros	0,00	0,00	0,00	0,00	0,00	
(D) Multiplicateur jusqu'à 3 ; multiplicateur jusqu'à 5 capé	Nombre de produits	0	0	0	0	0	
	% de l'encours	0,00	0,00	0,00	0,00	0,00	
	Montant en euros	0,00	0,00	0,00	0,00	0,00	
(E) Multiplicateur jusqu'à 5	Nombre de produits	0	0	0	0	0	
	% de l'encours	0,00	0,00	0,00	0,00	0,00	
	Montant en euros	0,00	0,00	0,00	0,00	0,00	
(F) Autres types de structures	Nombre de produits						0
	% de l'encours						0,00
	Montant en euros						0,00

(1) Cette annexe retrace le stock de dette au 01/01/N après opérations de couverture éventuelles.

IV – ANNEXES	IV
ELEMENTS DU BILAN METHODES UTILISEES POUR LES AMORTISSEMENTS	A2

A2 – AMORTISSEMENTS – METHODES UTILISEES

CHOIX DE L'ASSEMBLEE DELIBERANTE	Délibération du
Biens de faible valeur Seuil unitaire en deçà duquel les immobilisations de peu de valeur s'amortissent sur un an (article R. 2321-1 du CGCT) : 800 €	20/09/18

Procédure d'amortissement (linéaire, dégressif, variable)	Catégories de biens amortis	Durée (en années)	
L	Immobilisations incorporelles (dont logiciels)	5	16/10/2010
L	Frais d'études et frais d'insertion non suivis de réalisation	5	16/10/2010
L	Frais de recherche et développement	5	16/10/2010
L	Mobilier	10	16/10/2010
L	Gros équipements d'atelier et de garage	10	16/10/2010
L	Matériels et outillages	5	16/10/2010
L	Matériel informatique	5	16/10/2010
L	Pièces mécaniques subissant de fortes contraintes techniques	3	16/10/2010
L	Véhicules motorisés légers (voitures, 2 roues) et véhicules non motorisés (bicyclettes)	10	16/10/2010
L	Véhicules motorisés lourds avec leurs aménagements (camions et véhicules industriels)	12	16/10/2010
L	Installations générales, agencement, aménagement des constructions	15	16/10/2010
L	Installations complexes spécialisées	15	16/10/2010
L	Biens immeubles productifs de revenus	15	16/10/2010
L	Bâtiments industriels et bungalows	20	16/10/2010
L	Constructions sur sol d'autrui (amorties sur durée du bail ou conv., ou trente ans à défaut)	0	19/12/2019

IV – ANNEXES	IV
ELEMENTS DU BILAN EQUILIBRE DES OPERATIONS FINANCIERES – DEPENSES	A4.1

DEPENSES A COUVRIR PAR DES RESSOURCES PROPRES

Art. (1)	Libellé (1)	Propositions nouvelles	Vote (2)
DEPENSES TOTALES A COUVRIR PAR DES RESSOURCES PROPRES =A + B		183 000,00	I 183 000,00
16 Emprunts et dettes assimilées (A)		183 000,00	183 000,00
1631	Emprunts obligataires	0,00	0,00
1641	Emprunts en euros	183 000,00	183 000,00
1643	Emprunts en devises	0,00	0,00
16441	Opérat° afférentes à l'emprunt	0,00	0,00
1678	Autres emprunts et dettes	0,00	0,00
1681	Autres emprunts	0,00	0,00
1682	Bons à moyen terme négociables	0,00	0,00
1687	Autres dettes	0,00	0,00
Dépenses et transferts à déduire des ressources propres (B)		0,00	0,00
10...	<i>Reprise de dotations, fonds divers et réserves</i>		
10...	Reversement de dotations, fonds divers et réserves		
139	<i>Subv. invest. transférées cpte résultat</i>	0,00	0,00
020	Dépenses imprévues	0,00	0,00

	Op. de l'exercice I	Restes à réaliser en dépenses de l'exercice précédent (3) (4)	Solde d'exécution D001 (3) (4)	TOTAL II
Dépenses à couvrir par des ressources propres	183 000,00	0,00	0,00	183 000,00

(1) Détailler les chapitres budgétaires par article conformément au plan de comptes.

(2) Crédits de l'exercice votés lors de la séance.

(3) Inscrire uniquement si le compte administratif est voté ou en cas de reprise anticipée des résultats de l'exercice précédent.

(4) Indiquer le montant correspondant figurant en II - Présentation générale du budget – vue d'ensemble.

IV – ANNEXES	IV
ELEMENTS DU BILAN EQUILIBRE DES OPERATIONS FINANCIERES – RECETTES	A4.2

RESSOURCES PROPRES

Art. (1)	Libellé (1)	Propositions nouvelles	Vote (2)
RECETTES (RESSOURCES PROPRES) = a + b		358 360,00	III 358 360,00
Ressources propres externes de l'année (a)		0,00	0,00
10222	FCTVA	0,00	0,00
10228	Autres fonds globalisés	0,00	0,00
26...	Participations et créances rattachées		
27...	Autres immobilisations financières		
Ressources propres internes de l'année (b) (3)		358 360,00	358 360,00
15...	Provisions pour risques et charges		
169	Primes de remboursement des obligations	0,00	0,00
26...	Participations et créances rattachées		
27...	Autres immobilisations financières		
28...	Amortissement des immobilisations		
28031	Frais d'études	1 600,00	1 600,00
28121	Aménagement Terrains nus	35 000,00	35 000,00
28151	Installations complexes spécialisées	304 000,00	304 000,00
28154	Matériel industriel	16 000,00	16 000,00
28182	Matériel de transport	100,00	100,00
28183	Matériel de bureau et informatique	0,00	0,00
29...	Dépréciation des immobilisations		
39...	Dépréciat° des stocks et en-cours		
481...	Charges à répartir plusieurs exercices		
021	Virement de la section d'exploitation	1 660,00	1 660,00

	Opérations de l'exercice III	Restes à réaliser en recettes de l'exercice précédent (4) (5)	Solde d'exécution R001 (4) (5)	Affectation R106 (4)	TOTAL IV
Total ressources propres disponibles	358 360,00	0,00	0,00	0,00	358 360,00

	Montant	
Dépenses à couvrir par des ressources propres	II	183 000,00
Ressources propres disponibles	IV	358 360,00
Solde	V = IV – II (6)	175 360,00

(1) Les comptes 15, 169, 26, 27, 28, 29, 39 et 481 sont à détailler conformément au plan de comptes.

(2) Crédits de l'exercice votés lors de la séance.

(3) Les comptes 15, 29 et 39 sont présentés uniquement si la commune ou l'établissement applique le régime des provisions budgétaires.

(4) Inscrire uniquement si le compte administratif est voté ou en cas de reprise anticipée des résultats de l'exercice précédent.

(5) Indiquer le montant correspondant figurant en II - Présentation générale du budget – vue d'ensemble.

(6) Indiquer le signe algébrique.

IV – ANNEXES	IV
AUTRES ELEMENTS D'INFORMATIONS – ETAT DU PERSONNEL AU 01/01/N	C1.1

C1.1 – ETAT DU PERSONNEL AU 01/01/N

GRADES OU EMPLOIS (1)	CATEGORIES (2)	EMPLOIS BUDGETAIRES (3)			EFFECTIFS POURVUS SUR EMPLOIS BUDGETAIRES EN ETPT (4)		
		EMPLOIS PERMANENTS À TEMPS COMPLET	EMPLOIS PERMANENTS À TEMPS NON COMPLET	TOTAL	AGENTS TITULAIRES	AGENTS NON TITULAIRES	TOTAL
EMPLOIS FONCTIONNELS (a)		0,00	0,00	0,00	0,00	0,00	0,00
Directeur général des services		0,00	0,00	0,00	0,00	0,00	0,00
Directeur général adjoint des services		0,00	0,00	0,00	0,00	0,00	0,00
Directeur général des services techniques		0,00	0,00	0,00	0,00	0,00	0,00
Emplois créés au titre de l'article 6-1 de la loi n° 84-53		0,00	0,00	0,00	0,00	0,00	0,00
FILIERE ADMINISTRATIVE (b)		0,00	0,00	0,00	0,00	0,00	0,00
FILIERE TECHNIQUE (c)		10,00	0,00	10,00	7,00	0,00	7,00
Adjt tech ter	C	0,00	0,00	0,00	2,00	0,00	2,00
Adjt tech ter 2Cl (anc)	C	5,00	0,00	5,00	0,00	0,00	0,00
Adjt tech ter Pal 2Cl	C	3,00	0,00	3,00	4,00	0,00	4,00
Agent maitrise	C	0,00	0,00	0,00	1,00	0,00	1,00
Agent maitrise Pal	C	1,00	0,00	1,00	0,00	0,00	0,00
Technicien Pal 1Cl	B	1,00	0,00	1,00	0,00	0,00	0,00
FILIERE SOCIALE (d)		0,00	0,00	0,00	0,00	0,00	0,00
FILIERE MEDICO-SOCIALE(e)		0,00	0,00	0,00	0,00	0,00	0,00
FILIERE MEDICO-TECHNIQUE (f)		0,00	0,00	0,00	0,00	0,00	0,00
FILIERE SPORTIVE (g)		0,00	0,00	0,00	0,00	0,00	0,00
FILIERE CULTURELLE (h)		0,00	0,00	0,00	0,00	0,00	0,00
FILIERE ANIMATION (i)		0,00	0,00	0,00	0,00	0,00	0,00
FILIERE POLICE (j)		0,00	0,00	0,00	0,00	0,00	0,00
EMPLOIS NON CITES (k) (5)		0,00	0,00	0,00	0,00	0,00	0,00
TOTAL GENERAL (b + c + d + e + f + g + h + i + j + k)		10,00	0,00	10,00	7,00	0,00	7,00

(1) Les grades ou emplois sont désignés conformément à la circulaire n° NOR : INTB9500102C du 23 mars 1995. Les emplois fonctionnels sont également comptabilisés dans leur filière d'origine.

(2) Catégories : A, B ou C.

(3) Emplois budgétaires créés par l'assemblée délibérante. Les emplois permanents à temps complet sont comptabilisés pour une unité, les emplois à temps non complet sont comptabilisés à hauteur de la quotité de travail prévue par la délibération créant l'emploi.

(4) Equivalent temps plein annuel travaillé (ETPT). Le décompte est proportionnel à l'activité des agents, mesurée par leur quotité de temps de travail et par leur période d'activité sur l'année :

ETPT = Effectifs physiques * quotité de temps de travail * période d'activité dans l'année

Exemple : un agent à temps plein (quotité de travail = 100 %) présent toute l'année correspond à 1 ETPT ; un agent à temps partiel, à 80 % (quotité de travail = 80 %) présent toute l'année correspond à 0,8 ETPT ; un agent à temps partiel, à 80 % (quotité de travail = 80 %) présent la moitié de l'année (ex : CDD de 6 mois, recrutement à mi-année) correspond à 0,4 ETPT (0,8 * 6 / 12).

(5) Par exemple : emplois dont les missions ne correspondent pas à un cadre d'emploi existant, « emplois spécifiques » régis par l'article 139 ter de la loi n° 84-53 du 26 janvier 1984 etc.

IV – ANNEXES	IV
AUTRES ELEMENTS D'INFORMATIONS – ETAT DU PERSONNEL AU 01/01/N	C1.1

C1.1 – ETAT DU PERSONNEL AU 01/01/N (suite)

AGENTS NON TITULAIRES EN FONCTION AU 01/01/N	CATEGORIES (1)	SECTEUR (2)	REMUNERATION (3)		CONTRAT	
			Indice (8)	Euros	Fondement du contrat (4)	Nature du contrat (5)
Agents occupant un emploi permanent (6)				0,00		
Agents occupant un emploi non permanent (7)				0,00		
TOTAL GENERAL				0,00		

(1) CATEGORIES: A, B et C.

(2) SECTEUR ADM : Administratif.
 TECH : Technique.
 URB : Urbanisme (dont aménagement urbain).
 S : Social.
 MS : Médico-social.
 MT : Médico-technique.
 SP : Sportif.
 CULT : Culturel.
 ANIM : Animation.
 PM : Police.
 OTR : Missions non rattachables à une filière.

(3) REMUNERATION : Référence à un indice brut (indiquer le niveau de l'indice brut) de la fonction publique ou en euros annuels bruts (indiquer l'ensemble des éléments de la rémunération brute annuelle).

(4) CONTRAT : Motif du contrat (loi du 26 janvier 1984 modifiée) :
 3-a° : article 3, 1er alinéa : accroissement temporaire d'activité.
 3-b : article 3, 2ème alinéa : accroissement saisonnier d'activité.
 3-1 : remplacement d'un fonctionnaire autorisé à servir à temps partiel ou indisponible (maladie, maternité...).
 3-2 : vacance temporaire d'un emploi.
 3-3-1° : absence de cadre d'emplois de fonctionnaires susceptibles d'assurer les fonctions correspondantes.
 3-3-2° : emplois du niveau de la catégorie A lorsque les besoins des services ou la nature des fonctions le justifient.
 3-3-3° : emplois de secrétaire de mairie des communes de moins de 1 000 habitants et de secrétaire des groupements composés de communes dont la population moyenne est inférieure à ce seuil.
 3-3-4° : emplois à temps non complet des communes de moins de 1 000 habitants et des groupements composés de communes dont la population moyenne est inférieure à ce seuil, lorsque la quotité de temps de travail est inférieure à 50 %.
 3-3-5° : emplois des communes de moins de 2 000 habitants et des groupements de communes de moins de 10 000 habitants dont la création ou la suppression dépend de la décision d'une autorité qui s'impose à la collectivité ou à l'établissement en matière de création, de changement de périmètre ou de suppression d'un service public.
 3-4 : article 21 de la loi n° 2012-347 : contrat à durée indéterminée obligatoirement proposée à un agent contractuel.
 38 : article 38 travailleurs handicapés catégorie C.
 47 : article 47 recrutements directs sur emplois fonctionnels
 110 : article 110 collaborateurs de groupes de cabinets.
 110-1 : collaborateurs de groupes d'élus.
 A : autres (préciser).

(5) Indiquer si l'agent contractuel est titulaire d'un contrat à durée déterminée (CDD) ou d'un contrat à durée indéterminée (CDI). Les contrats particuliers devront être labellisés « A / autres » et feront l'objet d'une précision (ex : « contrats aidés »).

(6) Occupent un emploi permanent de la fonction publique territoriale, les agents non titulaires recrutés sur le fondement des articles 3-1, 3-2, 3-3, 38 et 47 de la loi n° 84-53 du 26 janvier 1984, ainsi que les agents qui sont titulaires d'un contrat à durée indéterminée pris sur le fondement de l'article 21 de la loi n° 2012-347.

(7) Occupent un emploi non permanent de la fonction publique territoriale, les agents non titulaires recrutés sur le fondement des articles 3, 110 et 110-1.

(8) Si un contrat fixe comme référence de rémunération un traitement hors échelle, il convient de mentionner le chevron conformément à l'article 6 décret 85-1148 du 20 octobre 1985.

IV – ANNEXES	IV
ARRETE ET SIGNATURES	D

Nombre de membres en exercice : 79

Nombre de membres présents : 65

Nombre de suffrages exprimés : 74

VOTES :

Pour : 63

Contre : 11

Abstentions : 0

Date de convocation : 13/12/2019

Présenté par (1) le Président,

A Dijon le 19/12/2019

(1) le Président,

Délibéré par l'assemblée (2), réunie en session

A Dijon, le 19/12/2019

Les membres de l'assemblée délibérante (2),

AKPINAR-ISTIQAM Nuray	
ALMEIDA José	
AVENA Lê-Chinh	
BAUDEMONT Patrick	
BEGIN-CLAUDET Dominique	
BEKHTAOUI Mohamed	
BELLEVILLE Philippe	
BERTHIER Christophe	
BICHOT Emmanuel	
BORDAT Benoît	
BOURGUIGNAT Laurent	
BOURNY Nicolas	
BRUGNOT Yves-Marie	
BRUYERE Hervé	
CAMBILLARD Noëlle	
CARRELET DE LOISY Jacques	
CAVIN Édouard	
CHAMPION Lydie	
CHAPUIS Patrick	
CHARRET-GODARD Océane	
DAL MOLIN Claudine	

IV – ANNEXES	IV
ARRETE ET SIGNATURES	D

DECOMBARD Jean-Claude	
DESAUBLIAUX Frederika	
DESEILLE François	
DETANG Rémi	
DILLENSEGER Anne	
DODET Jean-François	
DUBUET Jean	
DUMONT Jean-Louis	
ESMONIN Jean	
FALCONNET Thierry	
FAVERJON Frédéric	
FOUCHERES Gaston	
GAUCHER Cyril	
GIRARD Jean-Claude	
GRIMPRET Dominique	
GUENE Adrien	
HAMEAU Denis	
HERVIEU Catherine	
HOUPERT Alain	
HÉLIE François	
JUBAN Danielle	
KOENDERS Nathalie	
LEGRAND Louis	
LIEVREMONT Michèle	
LUCISANO Florence	
MAGLICA Georges	
MARIN Louise	
MARTIN Christine	
MARTIN Didier	

IV – ANNEXES	IV
ARRETE ET SIGNATURES	D

MASLOUHI Badiaâ	
MASSON Jean-Patrick	
MEKHANTAR Joël	
MENUT Gilbert	
MODDE Stéphanie	
MOREAU Patrick	
MOREL Jean-Philippe	
NOWOTNY François	
ORSOLA Patrick	
OUTHIER Chantal	
PERRIN-LOUVRIER Anne	
PIAN Jean-Yves	
PIOMBINO Corinne	
POPARD Colette	
PRIBETICH Pierre	
REBSAMEN François	
REVEL Elisabeth	
RICHARD Sandrine	
ROY Hélène	
ROZOY Charles	
RUET Guillaume	
SARTOR Dominique	
TENENBAUM Françoise	
THIEULEUX Damien	
TONOT Céline	
VANDRIESSE Catherine	
VERPILLOT Jean-Michel	
VOISIN-VAIRELLES Virginie	
ZIVKOVIC Sladana	

IV – ANNEXES	IV
ARRETE ET SIGNATURES	D

Certifié exécutoire par (1) le Président, compte tenu de la transmission en préfecture, le , et de la publication le

A ,le

(1) Indiquer le « président du conseil d'administration » ou l'exécutif de la collectivité de rattachement : maire, président du conseil général,...

(2) L'assemblée délibérante étant : le Conseil.

DIJON METROPOLE BUDGET PRIMITIF 2020
BUDGET PRINCIPAL ET BUDGETS ANNEXES
SIGNATURE

Présenté par le Président,
à Dijon, fait le 19 décembre 2019



Délibéré par le Conseil réuni en session
à Dijon, fait le 19 décembre 2019

Les membres du Conseil,

Nombre de membres en exercice :

79

Nombre de membres présents :

65

Nombre de suffrages exprimés :

74

VOTES :

63

pour :

11

contre :

0.

Date de convocation le 13 décembre 2019

Ont voté	pour	contre	abstention	Ont voté	pour	contre	abstention
REBSAMEN François				HERVIEU Catherine			
AKPINAR-ISTIQUAM Nuray				HOUPERT Alain			
ALMEIDA José				JUBAN Danielle			
AVENA Lê-Chinh				KOENDERS Nathalie			
BAUDEMONT Patrick				LEGRAND Louis			
BEGIN-CLAUDET Dominique				LIEVREMONT Michèle			
BEKHTAOUI Mohamed				LUCISANO Florence			
BELLEVILLE Philippe				MAGLICA Georges			
BERTHIER Christophe				MARIN Louise			
BICHOT Emmanuel				MARTIN Christine			
BORDAT Benoît				MARTIN Didier			
BOURGUIGNAT Laurent				MASLOUHI Badiaâ			
BOURNY Nicolas				MASSON Jean-Patrick			
BRUGNOT Yves-Marie				MEKHANTAR Joël			
BRUYERE Hervé				MENUT Gilbert			
CAMBILLARD Noëlle				MODDE Stéphanie			
CARRELET DE LOISY Jacques				MOREAU Patrick			
CAVIN Édouard				MOREL Jean-Philippe			
CHAMPION Lydie				NOWOTNY François			
CHAPUIS Patrick				ORSOLA Patrick			
CHARRET-GODARD Océane				OUTHIER Chantal			
DAL MOLIN Claudine				PERRIN-LOUVRIER Anne			
DECOMBARD Jean-Claude				PIAN Jean-Yves			
DESAUBLIAUX Frederika				PIOMBINO Corinne			
DESEILLE François				POPARD Colette			
DETANG Rémi				PRIBETICH Pierre			
DILENSEGER Anne				REVEL Élisabeth			
DODET Jean-François				RICHARD Sandrine			
DUBUET Jean				ROY Hélène			
DUMONT Jean-Louis				ROZOY Charles			
ESMONIN Jean				RUET Guillaume			
FALCONNET Thierry				SARTOR Dominique			
FAVERJON Frédéric				TENENBAUM Françoise			
FOUCHERES Gaston				THIEULEUX Damien			
GAUCHER Cyril				TONOT Céline			
GIRARD Jean-Claude				VANDRIESSE Catherine			
GRIMPRET Dominique				VERPILLOT Jean-Michel			
GUENE Adrien				VOISIN-VAIRELLES			
HAMEAU Denis				ZIVKOVIC Sladana			
HÉLIE François							

REPUBLIQUE FRANÇAISE

Numéro SIRET 24210041000040	COLLECTIVITE DE RATTACHEMENT Etat ou organisme d'état Dijon Métropole
--	--

POSTE COMPTABLE DE : Trésorier Municipal

SERVICE PUBLIC LOCAL

M. 43 (1)

Budget primitif

BUDGET : DM-Bud 03 Transport (2)

ANNEE 2020

(1) Compléter en fonction du service public local et du plan de comptes utilisé : M. 4, M. 41, M. 42, M. 43, M. 44 ou M. 49.

(2) Indiquer le budget concerné : budget principal ou libellé du budget annexe.

Sommaire

I - Informations générales

Modalités de vote du budget	3
-----------------------------	---

II - Présentation générale du budget

A1 - Vue d'ensemble - Sections	4
A2 - Vue d'ensemble - Section d'exploitation - Chapitres	5
A3 - Vue d'ensemble - Section d'investissement - Chapitres	7
B1 - Balance générale du budget - Dépenses	9
B2 - Balance générale du budget - Recettes	10

III - Vote du budget

A1 - Section d'exploitation - Détail des dépenses	12
A2 - Section d'exploitation - Détail des recettes	14
B1 - Section d'investissement - Détail des dépenses	15
B2 - Section d'investissement - Détail des recettes	17
B3 - Opérations d'équipement - Détail des chapitres et articles	19

IV - Annexes

A - Eléments du bilan

A1.1 - Etat de la dette - Détail des crédits de trésorerie	Sans Objet
A1.2 - Etat de la dette - Répartition par nature de dette	20
A1.3 - Etat de la dette - Répartition des emprunts par structure de taux	25
A1.4 - Etat de la dette - Typologie de la répartition de l'encours	26
A1.5 - Etat de la dette - Détail des opérations de couverture	Sans Objet
A1.6 - Etat de la dette - Autres dettes	Sans Objet
A2 - Méthodes utilisées pour les amortissements	27
A3.1 - Etat des provisions et des dépréciations	Sans Objet
A3.2 - Etalement des provisions	Sans Objet
A4.1 - Equilibre des opérations financières - Dépenses	28
A4.2 - Equilibre des opérations financières - Recettes	29
A5.1.1 - Etat de ventilation des dépenses et recettes des services d'eau et d'assainissement - Exploitation (1)	Sans Objet
A5.1.2 - Etat de ventilation des dépenses et recettes des services d'eau et d'assainissement - Investissement (1)	Sans Objet
A5.2.1 - Etat de ventilation des dép. et rec. des services d'assainissement collectif et non collectif - Exploitation (1)	Sans Objet
A5.2.2 - Etat de ventilation des dép. et rec. des services d'assainissement collectif et non collectif - Investissement (1)	Sans Objet
A6 - Etat des charges transférées	Sans Objet
A7 - Détail des opérations pour compte de tiers	Sans Objet

B - Engagements hors bilan

B1.1 - Etat des emprunts garantis par la régie	Sans Objet
B1.2 - Calcul du ratio d'endettement relatif aux garanties d'emprunt	Sans Objet
B1.3 - Subventions versées dans le cadre du vote du budget	Sans Objet
B1.4 - Etat des contrats de crédit-bail	30
B1.5 - Etat des contrats de partenariat public-privé	31
B1.6 - Etat des autres engagements donnés	Sans Objet
B1.7 - Etat des engagements reçus	Sans Objet
B2.1 - Etat des autorisations de programme et des crédits de paiement afférents	32
B2.2 - Etat des autorisations d'engagement et des crédits de paiement afférents	Sans Objet

C - Autres éléments d'informations

C1.1 - Etat du personnel	Sans Objet
C1.2 - Etat du personnel de la collectivité ou de l'établissement de rattachement employé par la régie	Sans Objet
C2 - Liste des organismes dans lesquels a été pris un engagement financier (2)	33
C3 - Liste des services individualisés dans un budget annexe (3)	Sans Objet

D - Arrêté et signatures

D - Arrêté et signatures	34
--------------------------	----

(1) Ces états ne sont obligatoires que pour les régies rattachées à des communes et groupements de communes de moins de 3 000 habitants ayant décidé d'établir un budget unique pour leurs services de distribution d'eau potable et d'assainissement dans les conditions fixées par l'article L. 2224-6 du CGCT. Ils n'existent qu'en M. 49.

(2) Ces états ne sont obligatoires que pour les régies rattachées à des communes de 3 500 habitants et plus (art. L. 2313-1 du CGCT), à des groupements comprenant au moins une commune de 3 500 habitants et plus (art. L. 5211-36 du CGCT, art L. 5711-1 CGCT) et à leurs établissements publics.

(3) Uniquement pour les services dotés de l'autonomie financière et de la personnalité morale.

Préciser, pour chaque annexe, si l'état est sans objet le cas échéant.

I – INFORMATIONS GENERALES	I
MODALITES DE VOTE DU BUDGET	

I – L'assemblée délibérante a voté le présent budget par nature :

- au niveau (1) du chapitre pour la section de fonctionnement ;
- au niveau (1) du chapitre pour la section d'investissement.
 - sans (2) les chapitres « opérations d'équipement » de l'état III B 3.

La liste des articles spécialisés sur lesquels l'ordonnateur ne peut procéder à des virements d'article à article est la suivante :

II – En l'absence de mention au paragraphe I ci-dessus, le budget est réputé voté par chapitre, et, en section d'investissement, sans chapitre de dépense « opération d'équipement ».

III – Les provisions sont (3) semi-budgétaires (pas d'inscriptions en recettes de la section d'investissement) .

IV – La comparaison avec le budget précédent (cf. colonne « Pour mémoire ») s'effectue par rapport à la colonne du budget (4) primitif de l'exercice précédent.

V – Le présent budget a été voté (5) sans reprise des résultats de l'exercice N-1.

(1) A compléter par « du chapitre » ou « de l'article ».

(2) Indiquer « avec » ou « sans » les chapitres opérations d'équipement.

(3) A compléter par un seul des deux choix suivants :

- semi-budgétaires (pas d'inscription en recette de la section d'investissement),
- budgétaires (délibération n° du).

(4) Indiquer « primitif de l'exercice précédent » ou « cumulé de l'exercice précédent ».

(5) A compléter par un seul des trois choix suivants :

- sans reprise des résultats de l'exercice N-1,
- avec reprise des résultats de l'exercice N-1 après le vote du compte administratif,
- avec reprise anticipée des résultats de l'exercice N-1.

II – PRESENTATION GENERALE DU BUDGET	II
VUE D'ENSEMBLE	A1

EXPLOITATION

	DEPENSES DE LA SECTION D'EXPLOITATION	RECETTES DE LA SECTION D'EXPLOITATION	
V O T E	CREDITS DE FONCTIONNEMENT VOTES AU TITRE DU PRESENT BUDGET (1)	103 827 963,00	103 827 963,00
	+	+	+
R E P O R T S	RESTES A REALISER (R.A.R) DE L'EXERCICE PRECEDENT (2)	0,00	0,00
	002 RESULTAT D'EXPLOITATION REPORTE (2)	(si déficit)	(si excédent)
	0,00	0,00	0,00
	=	=	=
	TOTAL DE LA SECTION D'EXPLOITATION (3)	103 827 963,00	103 827 963,00

INVESTISSEMENT

	DEPENSES DE LA SECTION D'INVESTISSEMENT	RECETTES DE LA SECTION D'INVESTISSEMENT	
V O T E	CREDITS D'INVESTISSEMENT (1) VOTES AU TITRE DU PRESENT BUDGET (y compris les comptes 1064 et 1068)	15 816 914,57	15 816 914,57
	+	+	+
R E P O R T S	RESTES A REALISER (R.A.R) DE L'EXERCICE PRECEDENT (2)	0,00	0,00
	001 SOLDE D'EXECUTION DE LA SECTION D'INVESTISSEMENT REPORTE (2)	(si solde négatif)	(si solde positif)
	0,00	0,00	0,00
	=	=	=
	TOTAL DE LA SECTION D'INVESTISSEMENT (3)	15 816 914,57	15 816 914,57

TOTAL

TOTAL DU BUDGET (3)	119 644 877,57	119 644 877,57
----------------------------	-----------------------	-----------------------

(1) Au budget primitif, les crédits votés correspondent aux crédits votés lors de cette étape budgétaire. De même, pour les décisions modificatives et le budget supplémentaire, les crédits votés correspondent aux crédits votés lors de l'étape budgétaire sans sommation avec ceux antérieurement votés lors du même exercice.

(2) A servir uniquement en cas de reprise des résultats de l'exercice précédent, soit après le vote du compte administratif, soit en cas de reprise anticipée des résultats.

Pour la section d'exploitation, les RAR sont constitués par l'ensemble des dépenses engagées et n'ayant pas donné lieu à service fait au 31 décembre de l'exercice précédent. En recettes, il s'agit des recettes certaines n'ayant pas donné lieu à l'émission d'un titre au 31/12 de l'exercice précédent.

Pour la section d'investissement, les RAR correspondent aux dépenses engagées non mandatées au 31/12 de l'exercice précédent telles qu'elles ressortent de la comptabilité des engagements et aux recettes certaines n'ayant pas donné lieu à l'émission d'un titre au 31/12 de l'exercice précédent.

(3) Total de la section d'exploitation = RAR + résultat reporté + crédits d'exploitation votés.

Total de la section d'investissement = RAR + solde d'exécution reporté + crédits d'investissement votés.

Total du budget = Total de la section d'exploitation + Total de la section d'investissement.

II – PRESENTATION GENERALE DU BUDGET	II
SECTION D'EXPLOITATION – CHAPITRES	A2

DEPENSES D'EXPLOITATION

Chap.	Libellé	Pour mémoire budget précédent (1)	Restes à réaliser N-1 (2)	Propositions nouvelles	VOTE (3)	TOTAL (= RAR + vote)
011	Charges à caractère général	83 202 100,00	0,00	84 952 058,00	84 952 058,00	84 952 058,00
012	Charges de personnel, frais assimilés	200 000,00	0,00	200 000,00	200 000,00	200 000,00
014	Atténuations de produits	400 000,00	0,00	200 000,00	200 000,00	200 000,00
65	Autres charges de gestion courante	0,00	0,00	0,00	0,00	0,00
Total des dépenses de gestion des services		83 802 100,00	0,00	85 352 058,00	85 352 058,00	85 352 058,00
66	Charges financières	7 040 000,00	0,00	6 441 000,00	6 441 000,00	6 441 000,00
67	Charges exceptionnelles	0,00	0,00	0,00	0,00	0,00
68	Dotations aux provisions et dépréciat° (4)	0,00		0,00	0,00	0,00
69	Impôts sur les bénéfices et assimilés (5)	0,00	0,00	0,00	0,00	0,00
022	Dépenses imprévues	0,00		0,00	0,00	0,00
Total des dépenses réelles d'exploitation		90 842 100,00	0,00	91 793 058,00	91 793 058,00	91 793 058,00
023	Virement à la section d'investissement (6)	4 007 803,00		3 184 905,00	3 184 905,00	3 184 905,00
042	Opérat° ordre transfert entre sections (6)	9 129 000,00		8 850 000,00	8 850 000,00	8 850 000,00
043	Opérat° ordre intérieur de la section (6)	0,00		0,00	0,00	0,00
Total des dépenses d'ordre d'exploitation		13 136 803,00		12 034 905,00	12 034 905,00	12 034 905,00
TOTAL		103 978 903,00	0,00	103 827 963,00	103 827 963,00	103 827 963,00

+

D 002 RESULTAT REPORTE OU ANTICIPE (2)	0,00
---	-------------

=

TOTAL DES DEPENSES D'EXPLOITATION CUMULEES	103 827 963,00
---	-----------------------

RECETTES D'EXPLOITATION

Chap.	Libellé	Pour mémoire budget précédent (1)	Restes à réaliser N-1 (2)	Propositions nouvelles	VOTE (3)	TOTAL (= RAR + vote)
013	Atténuations de charges	0,00	0,00	0,00	0,00	0,00
70	Ventes produits fabriqués, prestations	23 340 000,00	0,00	22 850 160,00	22 850 160,00	22 850 160,00
73	Produits issus de la fiscalité (7)	55 800 000,00	0,00	56 500 000,00	56 500 000,00	56 500 000,00
74	Subventions d'exploitation	20 876 803,00	0,00	20 876 803,00	20 876 803,00	20 876 803,00
75	Autres produits de gestion courante	700 000,00	0,00	400 000,00	400 000,00	400 000,00
Total des recettes de gestion des services		100 716 803,00	0,00	100 626 963,00	100 626 963,00	100 626 963,00
76	Produits financiers	0,00	0,00	0,00	0,00	0,00
77	Produits exceptionnels	29 000,00	0,00	0,00	0,00	0,00
78	Reprises sur provisions et dépréciations (4)	0,00		0,00	0,00	0,00
Total des recettes réelles d'exploitation		100 745 803,00	0,00	100 626 963,00	100 626 963,00	100 626 963,00
042	Opérat° ordre transfert entre sections (6)	3 233 100,00		3 201 000,00	3 201 000,00	3 201 000,00
043	Opérat° ordre intérieur de la section (6)	0,00		0,00	0,00	0,00
Total des recettes d'ordre d'exploitation		3 233 100,00		3 201 000,00	3 201 000,00	3 201 000,00
TOTAL		103 978 903,00	0,00	103 827 963,00	103 827 963,00	103 827 963,00

+

R 002 RESULTAT REPORTE OU ANTICIPE (2)	0,00
---	-------------

=

TOTAL DES RECETTES D'EXPLOITATION CUMULEES	103 827 963,00
---	-----------------------

Pour information :

AUTOFINANCEMENT PREVISIONNEL DÉGAGÉ AU PROFIT DE LA SECTION D'INVESTISSEMENT (8)	8 833 905,00
---	---------------------

Il s'agit, pour un budget voté en équilibre, des ressources propres correspondant à l'excédent des recettes réelles de fonctionnement sur les dépenses réelles de fonctionnement. Il sert à financer le remboursement du capital de la dette et les nouveaux investissements de la régie.

- (1) Cf. Modalités de vote I.
- (2) Inscrire en cas de reprise des résultats de l'exercice précédent (après vote du compte administratif ou si reprise anticipée des résultats).
- (3) Le vote de l'organe délibérant porte uniquement sur les propositions nouvelles.
- (4) Si la régie applique le régime des provisions semi-budgétaires, ainsi que pour la dotation aux dépréciations des stocks de fournitures et de marchandises, des créances et des valeurs mobilières de placement, aux dépréciations des comptes de tiers et aux dépréciations des comptes financiers.
- (5) Ce chapitre n'existe pas en M. 49.
- (6) $DE\ 023 = RI\ 021$; $DI\ 040 = RE\ 042$; $RI\ 040 = DE\ 042$; $DI\ 041 = RI\ 041$; $DE\ 043 = RE\ 043$.
- (7) Ce chapitre existe uniquement en M. 41, M. 43 et M. 44.
- (8) Solde de l'opération $DE\ 023 + DE\ 042 - RE\ 042$ ou solde de l'opération $RI\ 021 + RI\ 040 - DI\ 040$.

II – PRESENTATION GENERALE DU BUDGET	II
SECTION D'INVESTISSEMENT – CHAPITRES	A3

DEPENSES D'INVESTISSEMENT

Chap.	Libellé	Pour mémoire budget précédent (1)	Restes à réaliser N-1 (2)	Propositions nouvelles	VOTE (3)	TOTAL (= RAR + vote)
20	Immobilisations incorporelles	275 000,00	0,00	125 000,00	125 000,00	125 000,00
21	Immobilisations corporelles	1 000,00	0,00	1 000,00	1 000,00	1 000,00
22	Immobilisations reçues en affectation	0,00	0,00	0,00	0,00	0,00
23	Immobilisations en cours	8 162 833,00	0,00	4 271 714,57	4 271 714,57	4 271 714,57
	Total des opérations d'équipement	0,00	0,00	0,00	0,00	0,00
	Total des dépenses d'équipement	8 438 833,00	0,00	4 397 714,57	4 397 714,57	4 397 714,57
10	Dotations, fonds divers et réserves	0,00	0,00	0,00	0,00	0,00
13	Subventions d'investissement	0,00	0,00	0,00	0,00	0,00
16	Emprunts et dettes assimilées	7 990 600,00	0,00	8 218 200,00	8 218 200,00	8 218 200,00
18	Compte de liaison : affectat° (BA,régie) (5)	0,00	0,00	0,00	0,00	0,00
26	Participat° et créances rattachées	0,00	0,00	0,00	0,00	0,00
27	Autres immobilisations financières	0,00	0,00	0,00	0,00	0,00
020	Dépenses imprévues	0,00		0,00	0,00	0,00
	Total des dépenses financières	7 990 600,00	0,00	8 218 200,00	8 218 200,00	8 218 200,00
45...	Total des opérations pour compte de tiers (6)	0,00	0,00	0,00	0,00	0,00
	Total des dépenses réelles d'investissement	16 429 433,00	0,00	12 615 914,57	12 615 914,57	12 615 914,57
040	Opérat° ordre transfert entre sections (4)	3 233 100,00		3 201 000,00	3 201 000,00	3 201 000,00
041	Opérations patrimoniales (4)	200 000,00		0,00	0,00	0,00
	Total des dépenses d'ordre d'investissement	3 433 100,00		3 201 000,00	3 201 000,00	3 201 000,00
	TOTAL	19 862 533,00	0,00	15 816 914,57	15 816 914,57	15 816 914,57

+

D 001 SOLDE D'EXECUTION NEGATIF REPORTE OU ANTICIPE (1)	0,00
--	-------------

=

TOTAL DES DEPENSES D'INVESTISSEMENT CUMULEES	15 816 914,57
---	----------------------

RECETTES D'INVESTISSEMENT

Chap.	Libellé	Pour mémoire budget précédent (1)	Restes à réaliser N-1 (2)	Propositions nouvelles	VOTE (3)	TOTAL (= RAR + vote)
13	Subventions d'investissement	1 712 500,00	0,00	2 935 425,00	2 935 425,00	2 935 425,00
16	Emprunts et dettes assimilées (hors 165)	4 813 230,00	0,00	846 584,57	846 584,57	846 584,57
20	Immobilisations incorporelles	0,00	0,00	0,00	0,00	0,00
21	Immobilisations corporelles	0,00	0,00	0,00	0,00	0,00
22	Immobilisations reçues en affectation	0,00	0,00	0,00	0,00	0,00
23	Immobilisations en cours	0,00	0,00	0,00	0,00	0,00
	Total des recettes d'équipement	6 525 730,00	0,00	3 782 009,57	3 782 009,57	3 782 009,57
10	Dotations, fonds divers et réserves	0,00	0,00	0,00	0,00	0,00
106	Réserves (7)	0,00	0,00	0,00	0,00	0,00
165	Dépôts et cautionnements reçus	0,00	0,00	0,00	0,00	0,00
18	Compte de liaison : affectat° (BA,régie) (5)	0,00	0,00	0,00	0,00	0,00
26	Participat° et créances rattachées	0,00	0,00	0,00	0,00	0,00
27	Autres immobilisations financières	0,00	0,00	0,00	0,00	0,00
	Total des recettes financières	0,00	0,00	0,00	0,00	0,00
45...	Total des opérations pour le compte de tiers (6)	0,00	0,00	0,00	0,00	0,00
	Total des recettes réelles d'investissement	6 525 730,00	0,00	3 782 009,57	3 782 009,57	3 782 009,57
021	Virement de la section d'exploitation (4)	4 007 803,00		3 184 905,00	3 184 905,00	3 184 905,00
040	Opérat° ordre transfert entre sections (4)	9 129 000,00		8 850 000,00	8 850 000,00	8 850 000,00
041	Opérations patrimoniales (4)	200 000,00		0,00	0,00	0,00
	Total des recettes d'ordre d'investissement	13 336 803,00		12 034 905,00	12 034 905,00	12 034 905,00
	TOTAL	19 862 533,00	0,00	15 816 914,57	15 816 914,57	15 816 914,57

+

R 001 SOLDE D'EXECUTION POSITIF REPORTE OU ANTICIPE (2)	0,00
=	
TOTAL DES RECETTES D'INVESTISSEMENT CUMULEES	15 816 914,57

Pour information :

Il s'agit, pour un budget voté en équilibre, des ressources propres correspondant à l'excédent des recettes réelles de fonctionnement sur les dépenses réelles de fonctionnement. Il sert à financer le remboursement du capital de la dette et les nouveaux investissements de la régie.

AUTOFINANCEMENT PREVISIONNEL DÉGAGÉ PAR LA SECTION DE FONCTIONNEMENT (8)	8 833 905,00
---	---------------------

(1) cf. Modalités de vote I.

(2) Inscrire en cas de reprise des résultats de l'exercice précédent (après vote du compte administratif ou si reprise anticipée des résultats).

(3) Le vote de l'organe délibérant porte uniquement sur les propositions nouvelles.

(4) $DE\ 023 = RI\ 021$; $DI\ 040 = RE\ 042$; $RI\ 040 = DE\ 042$; $DI\ 041 = RI\ 041$; $DE\ 043 = RE\ 043$.

(5) A servir uniquement, en dépense, lorsque la régie effectue une dotation initiale en espèces au profit d'un service public non personnalisé qu'elle crée et, en recettes, lorsque le service non personnalisé reçoit une dotation en espèces de la part de sa collectivité de rattachement.

(6) Seul le total des opérations réelles pour compte de tiers figure sur cet état (voir le détail Annexe IV-A7).

(7) Le compte 106 n'est pas un chapitre mais un article du chapitre 10.

(8) Solde de l'opération $DE\ 023 + DE\ 042 - RE\ 042$ ou solde de l'opération $RI\ 021 + RI\ 040 - DI\ 040$.

II – PRESENTATION GENERALE DU BUDGET	II
BALANCE GENERALE DU BUDGET	B1

1 – DEPENSES (du présent budget + restes à réaliser)

	EXPLOITATION	Opérations réelles (1)	Opérations d'ordre (2)	TOTAL
011	Charges à caractère général	84 952 058,00		84 952 058,00
012	Charges de personnel, frais assimilés	200 000,00		200 000,00
014	Atténuations de produits	200 000,00		200 000,00
60	<i>Achats et variation des stocks (3)</i>		0,00	0,00
65	Autres charges de gestion courante	0,00		0,00
66	Charges financières	6 441 000,00	0,00	6 441 000,00
67	Charges exceptionnelles	0,00	0,00	0,00
68	Dot. Amortist, dépréciat°, provisions	0,00	8 850 000,00	8 850 000,00
69	Impôts sur les bénéfices et assimilés (4)	0,00		0,00
71	<i>Production stockée (ou déstockage) (3)</i>		0,00	0,00
022	Dépenses imprévues	0,00		0,00
023	<i>Virement à la section d'investissement</i>		3 184 905,00	3 184 905,00
Dépenses d'exploitation – Total		91 793 058,00	12 034 905,00	103 827 963,00

+

D 002 RESULTAT REPORTE OU ANTICIPE	0,00
---	-------------

=

TOTAL DES DEPENSES D'EXPLOITATION CUMULEES	103 827 963,00
---	-----------------------

	INVESTISSEMENT	Opérations réelles (1)	Opérations d'ordre (2)	TOTAL
10	Dotations, fonds divers et réserves	0,00	0,00	0,00
13	Subventions d'investissement	0,00	3 201 000,00	3 201 000,00
14	<i>Prov. Réglementées, amort. dérogatoires</i>		0,00	0,00
15	<i>Provisions pour risques et charges (5)</i>		0,00	0,00
16	Emprunts et dettes assimilées (sauf 1688 non budgétaire)	8 218 200,00	0,00	8 218 200,00
18	Compte de liaison : affectat° (BA,régie)	0,00		0,00
	Total des opérations d'équipement	0,00		0,00
20	Immobilisations incorporelles (6)	125 000,00	0,00	125 000,00
21	Immobilisations corporelles (6)	1 000,00	0,00	1 000,00
22	Immobilisations reçues en affectation (6)	0,00	0,00	0,00
23	Immobilisations en cours (6)	4 271 714,57	0,00	4 271 714,57
26	Participations et créances rattachées	0,00	0,00	0,00
27	Autres immobilisations financières	0,00	0,00	0,00
28	<i>Amortissement des immobilisations (reprises)</i>		0,00	0,00
29	<i>Dépréciation des immobilisations</i>		0,00	0,00
39	<i>Dépréciat° des stocks et en-cours</i>		0,00	0,00
45...	Opérations pour compte de tiers (7)	0,00	0,00	0,00
481	<i>Charges à répartir plusieurs exercices</i>		0,00	0,00
3...	Stocks	0,00	0,00	0,00
020	Dépenses imprévues	0,00		0,00
Dépenses d'investissement – Total		12 615 914,57	3 201 000,00	15 816 914,57

+

D 001 SOLDE D'EXECUTION NEGATIF REPORTE OU ANTICIPE	0,00
--	-------------

=

TOTAL DES DEPENSES D'INVESTISSEMENT CUMULEES	15 816 914,57
---	----------------------

(1) Y compris les opérations relatives au rattachement des charges et des produits et les opérations d'ordre semi-budgétaires.

(2) Voir liste des opérations d'ordre.

(3) Permet de retracer les variations de stocks (sauf stocks de marchandises et de fournitures).

(4) Ce chapitre n'existe pas en M. 49.

(5) Si la régie applique le régime des provisions budgétaires.

(6) Hors chapitres « opérations d'équipement ».

(7) Seul le total des opérations pour compte de tiers figure sur cet état (voir le détail Annexe IV A7).

II – PRESENTATION GENERALE DU BUDGET	II
BALANCE GENERALE DU BUDGET	B2

2 – RECETTES (du présent budget + restes à réaliser)

	EXPLOITATION	Opérations réelles (1)	Opérations d'ordre (2)	TOTAL
013	Atténuations de charges	0,00		0,00
60	<i>Achats et variation des stocks (3)</i>		0,00	0,00
70	Ventes produits fabriqués, prestations	22 850 160,00		22 850 160,00
71	<i>Production stockée (ou déstockage) (3)</i>		0,00	0,00
72	<i>Production immobilisée</i>		0,00	0,00
73	Produits issus de la fiscalité (6)	56 500 000,00		56 500 000,00
74	Subventions d'exploitation	20 876 803,00		20 876 803,00
75	Autres produits de gestion courante	400 000,00		400 000,00
76	Produits financiers	0,00	0,00	0,00
77	Produits exceptionnels	0,00	3 201 000,00	3 201 000,00
78	Reprise amort., dépréciat° et provisions	0,00	0,00	0,00
79	<i>Transferts de charges</i>		0,00	0,00
Recettes d'exploitation – Total		100 626 963,00	3 201 000,00	103 827 963,00

+

R 002 RESULTAT REPORTE OU ANTICIPE	0,00
---	-------------

=

TOTAL DES RECETTES D'EXPLOITATION CUMULEES	103 827 963,00
---	-----------------------

	INVESTISSEMENT	Opérations réelles (1)	Opérations d'ordre (2)	TOTAL
10	Dotations, fonds divers et réserves (sauf 106)	0,00	0,00	0,00
13	Subventions d'investissement	2 935 425,00	0,00	2 935 425,00
14	<i>Prov. Réglementées, amort. dérogatoires</i>		0,00	0,00
15	<i>Provisions pour risques et charges (4)</i>		0,00	0,00
16	Emprunts et dettes assimilées (sauf 1688 non budgétaire)	846 584,57	0,00	846 584,57
18	Comptes liaison : affectat° BA, régies	0,00	0,00	0,00
20	Immobilisations incorporelles	0,00	0,00	0,00
21	Immobilisations corporelles	0,00	0,00	0,00
22	Immobilisations reçues en affectation	0,00	0,00	0,00
23	Immobilisations en cours	0,00	0,00	0,00
26	Participations et créances rattachées	0,00	0,00	0,00
27	Autres immobilisations financières	0,00	0,00	0,00
28	<i>Amortissement des immobilisations</i>		8 850 000,00	8 850 000,00
29	<i>Dépréciation des immobilisations (4)</i>		0,00	0,00
39	<i>Dépréciat° des stocks et en-cours (4)</i>		0,00	0,00
45...	Opérations pour compte de tiers (5)	0,00	0,00	0,00
481	<i>Charges à répartir plusieurs exercices</i>		0,00	0,00
3...	Stocks	0,00	0,00	0,00
021	<i>Virement de la section d'exploitation</i>		3 184 905,00	3 184 905,00
Recettes d'investissement – Total		3 782 009,57	12 034 905,00	15 816 914,57

+

R 001 SOLDE D'EXECUTION POSITIF REPORTE OU ANTICIPE	0,00
--	-------------

+

AFFECTATION AUX COMPTES 106	0,00
------------------------------------	-------------

=

TOTAL DES RECETTES D'INVESTISSEMENT CUMULEES	15 816 914,57
---	----------------------

- (1) Y compris les opérations relatives au rattachement des charges et des produits et les opérations d'ordre semi-budgétaires.
- (2) Voir liste des opérations d'ordre.
- (3) Permet de retracer les variations de stocks (sauf stocks de marchandises et de fournitures).
- (4) Si la régie applique le régime des provisions budgétaires.
- (5) Seul le total des opérations pour compte de tiers figure sur cet état (voir le détail Annexe IV A7).
- (6) Ce chapitre existe uniquement en M. 41, en M. 43 et en M. 44.

III – VOTE DU BUDGET	III
SECTION D'EXPLOITATION – DETAIL DES DEPENSES	A1

Chap / art (1)	Libellé (1)	Pour mémoire budget précédent (2)	Propositions nouvelles (3)	Vote (4)
011	Charges à caractère général (5) (6)	83 202 100,00	84 952 058,00	84 952 058,00
6061	Fournitures non stockables (eau, énergie)	1 082 500,00	1 139 500,00	1 139 500,00
6063	Fournitures entretien et petit équipt	12 000,00	12 000,00	12 000,00
611	Sous-traitance générale	74 068 500,00	75 237 000,00	75 237 000,00
6122	Crédit-bail mobilier	3 200 000,00	3 264 000,00	3 264 000,00
6132	Locations immobilières	36 000,00	37 000,00	37 000,00
614	Charges locatives et de copropriété	11 500,00	25 700,00	25 700,00
61521	Entretien, réparations bâtiments publics	575 000,00	709 000,00	709 000,00
61528	Entretien, réparation autres biens immob.	540 000,00	540 000,00	540 000,00
61551	Entretien matériel roulant	2 320 300,00	2 426 300,00	2 426 300,00
6156	Maintenance	395 000,00	400 000,00	400 000,00
617	Etudes et recherches	40 000,00	40 000,00	40 000,00
618	Divers	0,00	0,00	0,00
6226	Honoraires	30 000,00	30 000,00	30 000,00
6227	Frais d'actes et de contentieux	0,00	15 000,00	15 000,00
6231	Annonces et insertions	10 000,00	10 000,00	10 000,00
6262	Frais de télécommunications	800,00	0,00	0,00
6287	Remboursements de frais	115 000,00	229 000,00	229 000,00
6288	Autres	190 000,00	224 000,00	224 000,00
63512	Taxes foncières	565 500,00	540 000,00	540 000,00
63513	Autres impôts locaux	10 000,00	73 558,00	73 558,00
012	Charges de personnel, frais assimilés	200 000,00	200 000,00	200 000,00
6215	Personnel affecté par CL de rattachement	200 000,00	200 000,00	200 000,00
014	Atténuations de produits (7)	400 000,00	200 000,00	200 000,00
739	Restitut° taxe Versement Transport	400 000,00	200 000,00	200 000,00
65	Autres charges de gestion courante	0,00	0,00	0,00
658	Charges diverses de gestion courante	0,00	0,00	0,00
TOTAL = DEPENSES DE GESTION DES SERVICES (a) = (011 + 012 + 014 + 65)		83 802 100,00	85 352 058,00	85 352 058,00
66	Charges financières (b) (8)	7 040 000,00	6 441 000,00	6 441 000,00
66111	Intérêts réglés à l'échéance	3 750 000,00	3 252 000,00	3 252 000,00
6618	Intérêts des autres dettes	3 290 000,00	3 189 000,00	3 189 000,00
67	Charges exceptionnelles (c)	0,00	0,00	0,00
678	Autres charges exceptionnelles	0,00	0,00	0,00
68	Dotations aux provisions et dépréciat° (d) (9)	0,00	0,00	0,00
69	Impôts sur les bénéfiques et assimilés (e) (10)	0,00	0,00	0,00
022	Dépenses imprévues (f)	0,00	0,00	0,00
TOTAL DES DEPENSES REELLES = a + b + c + d + e + f		90 842 100,00	91 793 058,00	91 793 058,00
023	Virement à la section d'investissement	4 007 803,00	3 184 905,00	3 184 905,00
042	Opérat° ordre transfert entre sections (11) (12)	9 129 000,00	8 850 000,00	8 850 000,00
6811	Dot. amort. Immos incorp. et corporelles	8 929 000,00	8 850 000,00	8 850 000,00
6812	Dot. amort. Charges exploit. à répartir	200 000,00	0,00	0,00
TOTAL DES PRELEVEMENTS AU PROFIT DE LA SECTION D'INVESTISSEMENT		13 136 803,00	12 034 905,00	12 034 905,00
043	Opérat° ordre intérieur de la section	0,00	0,00	0,00
TOTAL DES DEPENSES D'ORDRE		13 136 803,00	12 034 905,00	12 034 905,00
TOTAL DES DEPENSES D'EXPLOITATION DE L'EXERCICE (= Total des opérations réelles et d'ordre)		103 978 903,00	103 827 963,00	103 827 963,00

+

RESTES A REALISER N-1 (13)	0,00
-----------------------------------	-------------

+

D 002 RESULTAT REPORTE OU ANTICIPE (13)	0,00
--	-------------

=

TOTAL DES DEPENSES D'EXPLOITATION CUMULEES	103 827 963,00
---	-----------------------

Détail du calcul des ICNE au compte 66112 (8)

Montant des ICNE de l'exercice	0,00
- Montant des ICNE de l'exercice N-1	0,00
= Différence ICNE N – ICNE N-1	0,00

(1) Détailler les chapitres budgétaires par article conformément au plan de comptes appliqué par la commune ou l'établissement.

(2) Cf. Modalités de vote I.

(3) Hors restes à réaliser.

(4) Le vote de l'organe délibérant porte uniquement sur les propositions nouvelles.

(5) Le compte 621 est retracé au sein du chapitre 012.

(6) Le compte 634 est uniquement ouvert en M. 41.

(7) Le compte 739 est uniquement ouvert en M. 43 et en M. 44.

(8) Si le mandatement des ICNE de l'exercice est inférieur au montant de l'exercice N-1, le montant du compte 66112 sera négatif.

(9) Si la régie applique le régime des provisions semi-budgétaires, ainsi que pour la dotation aux dépréciations des stocks de fournitures et de marchandises, des créances et des valeurs mobilières de placement, aux dépréciations des comptes de tiers et aux dépréciations des comptes financiers.

(10) Ce chapitre n'existe pas en M. 49.

(11) Cf. définitions du chapitre des opérations d'ordre, *DE 042 = RI 040*.

(12) Le compte 6815 peut figurer dans le détail du chapitre 042 si la régie applique le régime des provisions budgétaires.

(13) Inscire en cas de reprise des résultats de l'exercice précédent (après vote du compte administratif ou si reprise anticipée des résultats).

III – VOTE DU BUDGET	III
SECTION D'EXPLOITATION – DETAIL DES RECETTES	A2

Chap / art(1)	Libellé (1)	Pour mémoire budget précédent (2)	Propositions nouvelles (3)	Vote (4)
013	Atténuations de charges (5)	0,00	0,00	0,00
70	Ventes produits fabriqués, prestations	23 340 000,00	22 850 160,00	22 850 160,00
7061	Transport de voyageur	22 500 000,00	22 000 000,00	22 000 000,00
7087	Remboursement de frais	0,00	160,00	160,00
7088	Autres produits activités annexes	840 000,00	850 000,00	850 000,00
73	Produits issus de la fiscalité (6)	55 800 000,00	56 500 000,00	56 500 000,00
734	Versement de transport	55 800 000,00	56 500 000,00	56 500 000,00
74	Subventions d'exploitation	20 876 803,00	20 876 803,00	20 876 803,00
7471	Subv. exploitat° État	2 093 751,00	2 093 751,00	2 093 751,00
7472	Subv. exploitat° Régions	283 052,00	283 052,00	283 052,00
7475	Subv. exploitat° Groupements	18 500 000,00	18 500 000,00	18 500 000,00
75	Autres produits de gestion courante	700 000,00	400 000,00	400 000,00
753	Comp./relèv.seuil assuj.vers.transport	700 000,00	400 000,00	400 000,00
TOTAL = RECETTES DE GESTION DES SERVICES (a) = 013 + 70 + 73 + 74 + 75		100 716 803,00	100 626 963,00	100 626 963,00
76	Produits financiers (b)	0,00	0,00	0,00
77	Produits exceptionnels (c)	29 000,00	0,00	0,00
778	Autres produits exceptionnels	29 000,00	0,00	0,00
78	Reprises sur provisions et dépréciations (d) (7)	0,00	0,00	0,00
TOTAL DES RECETTES REELLES = a + b + c + d		100 745 803,00	100 626 963,00	100 626 963,00
042	Opérat° ordre transfert entre sections (8) (9)	3 233 100,00	3 201 000,00	3 201 000,00
777	Quote-part subv invest transf cpte résul	3 233 100,00	3 201 000,00	3 201 000,00
043	Opérat° ordre intérieur de la section (8)	0,00	0,00	0,00
TOTAL DES RECETTES D'ORDRE		3 233 100,00	3 201 000,00	3 201 000,00
TOTAL DES RECETTES D'EXPLOITATION DE L'EXERCICE (= Total des opérations réelles et d'ordre)		103 978 903,00	103 827 963,00	103 827 963,00

+

RESTES A REALISER N-1 (10)	0,00
-----------------------------------	-------------

+

R 002 RESULTAT REPORTE OU ANTICIPE (10)	0,00
--	-------------

=

TOTAL DES RECETTES D'EXPLOITATION CUMULEES	103 827 963,00
---	-----------------------

Détail du calcul des ICNE au compte 7622

Montant des ICNE de l'exercice	0,00
- Montant des ICNE de l'exercice N-1	0,00
= Différence ICNE N – ICNE N-1	0,00

(1) Détailler les chapitres budgétaires par article conformément au plan de comptes appliqué par la régie.

(2) Cf. Modalités de vote I.

(3) Hors restes à réaliser.

(4) Le vote de l'assemblée porte uniquement sur les propositions nouvelles.

(5) Le compte 699 n'existe pas en M. 49.

(6) Ce chapitre existe uniquement en M. 41, M. 43 et M. 44.

(7) Si la régie applique le régime des provisions semi-budgétaires, ainsi que pour la dotation aux dépréciations des stocks de fournitures et de marchandises, des créances et des valeurs mobilières de placement, aux dépréciations des comptes de tiers et aux dépréciations des comptes financiers.

(8) Cf. définitions du chapitre des opérations d'ordre, RE 042 = DI 040, RE 043 = DE 043.

(9) Le compte 7815 peut figurer dans le détail du chapitre 042 si la régie applique le régime des provisions budgétaires.

(10) Inscrire en cas de reprise des résultats de l'exercice précédent (après vote du compte administratif ou si reprise anticipée des résultats).

III – VOTE DU BUDGET				III
SECTION D'INVESTISSEMENT – DETAIL DES DEPENSES				B1
Chap / art (1)	Libellé (1)	Pour mémoire budget précédent (2)	Propositions nouvelles (3)	Vote (4)
20	Immobilisations incorporelles (hors opérations)	275 000,00	125 000,00	125 000,00
2031	Frais d'études	275 000,00	125 000,00	125 000,00
2088	Autres immobilisations incorporelles	0,00	0,00	0,00
21	Immobilisations corporelles (hors opérations)	1 000,00	1 000,00	1 000,00
2153	Installations à caractère spécifique	1 000,00	1 000,00	1 000,00
2188	Autres immobilisations corporelles	0,00	0,00	0,00
22	Immobilisations reçues en affectation (hors opérations)	0,00	0,00	0,00
23	Immobilisations en cours (hors opérations)	8 162 833,00	4 271 714,57	4 271 714,57
2312	Terrains	3 740 833,00	1 901 714,57	1 901 714,57
2315	Installat°, matériel et outillage techni	4 422 000,00	2 370 000,00	2 370 000,00
2318	Autres immo. corporelles en cours	0,00	0,00	0,00
Total des dépenses d'équipement		8 438 833,00	4 397 714,57	4 397 714,57
10	Dotations, fonds divers et réserves	0,00	0,00	0,00
13	Subventions d'investissement	0,00	0,00	0,00
16	Emprunts et dettes assimilées	7 990 600,00	8 218 200,00	8 218 200,00
16318	Autres emprunts obligataires	150 000,00	150 000,00	150 000,00
1641	Emprunts en euros	4 787 600,00	4 893 000,00	4 893 000,00
1675	Dettes afférentes aux PPP	3 053 000,00	3 175 200,00	3 175 200,00
18	Compte de liaison : affectat° (BA,régie)	0,00	0,00	0,00
26	Participat° et créances rattachées	0,00	0,00	0,00
27	Autres immobilisations financières	0,00	0,00	0,00
020	Dépenses imprévues	0,00	0,00	0,00
Total des dépenses financières		7 990 600,00	8 218 200,00	8 218 200,00
Total des dépenses d'opérations pour compte de tiers		0,00	0,00	0,00
TOTAL DEPENSES REELLES		16 429 433,00	12 615 914,57	12 615 914,57
040	Opérat° ordre transfert entre sections (7) (8)	3 233 100,00	3 201 000,00	3 201 000,00
	Reprises sur autofinancement antérieur	3 233 100,00	3 201 000,00	3 201 000,00
13911	Sub. équipt cpte résult. Etat	1 300 000,00	1 279 000,00	1 279 000,00
13912	Sub. équipt cpte résult. Régions	1 000 100,00	1 000 100,00	1 000 100,00
13913	Sub. équipt cpte résult. Départements	518 000,00	517 500,00	517 500,00
13914	Sub. équipt cpte résult. Communes	33 000,00	32 200,00	32 200,00
13917	Sub. équipt cpte résult. Budget communaut	284 000,00	275 000,00	275 000,00
13918	Autres subventions d'équipement	98 000,00	97 200,00	97 200,00
	Charges transférées	0,00	0,00	0,00
041	Opérations patrimoniales (9)	200 000,00	0,00	0,00
2312	Terrains	0,00	0,00	0,00
2315	Installat°, matériel et outillage techni	200 000,00	0,00	0,00
TOTAL DEPENSES D'ORDRE		3 433 100,00	3 201 000,00	3 201 000,00
TOTAL DES DEPENSES D'INVESTISSEMENT DE L'EXERCICE (= Total des dépenses réelles et d'ordre)		19 862 533,00	15 816 914,57	15 816 914,57

+

RESTES A REALISER N-1 (10)	0,00
-----------------------------------	-------------

+

D 001 SOLDE D'EXECUTION NEGATIF REPORTE OU ANTICIPE (10)	0,00
---	-------------

=

TOTAL DES DEPENSES D'INVESTISSEMENT CUMULEES	15 816 914,57
---	----------------------

(1) Détailler les chapitres budgétaires par article conformément au plan de comptes appliqué par la régie.

(2) Cf. Modalités de vote I.

(3) Hors restes à réaliser.

(4) Le vote de l'organe délibérant porte uniquement sur les propositions nouvelles.

(5) Voir état III B3 pour le détail des opérations d'équipement.

(6) Voir annexe IV A7 pour le détail des opérations pour compte de tiers.

(7) Cf. définitions du chapitre des opérations d'ordre, *DI 040 = RE 042*.

(8) Le compte 15...2 peut figurer dans le détail du chapitre 042 si la régie applique le régime des provisions budgétaires.

(9) Cf. définitions du chapitre des opérations d'ordre, *DI 041 = RI 041*.

(10) Inscire en cas de reprise des résultats de l'exercice précédent (après vote du compte administratif ou si reprise anticipée des résultats).

III – VOTE DU BUDGET	III
SECTION D'INVESTISSEMENT – DETAIL DES RECETTES	B2

Chap / art (1)	Libellé (1)	Pour mémoire budget précédent (2)	Propositions nouvelles (3)	Vote (4)
13	Subventions d'investissement	1 712 500,00	2 935 425,00	2 935 425,00
1311	Subv. équipt Etat et établ. Nationaux	163 500,00	2 072 800,00	2 072 800,00
1312	Subv. équipt Régions	369 000,00	103 625,00	103 625,00
1317	Subv. équipt Budget communautaire, FS	1 180 000,00	759 000,00	759 000,00
16	Emprunts et dettes assimilées (hors 165)	4 813 230,00	846 584,57	846 584,57
1641	Emprunts en euros	4 813 230,00	846 584,57	846 584,57
20	Immobilisations incorporelles	0,00	0,00	0,00
21	Immobilisations corporelles	0,00	0,00	0,00
22	Immobilisations reçues en affectation	0,00	0,00	0,00
23	Immobilisations en cours	0,00	0,00	0,00
Total des recettes d'équipement		6 525 730,00	3 782 009,57	3 782 009,57
10	Dotations, fonds divers et réserves	0,00	0,00	0,00
1068	Autres réserves	0,00	0,00	0,00
165	Dépôts et cautionnements reçus	0,00	0,00	0,00
18	Compte de liaison : affectat° (BA,régie)	0,00	0,00	0,00
26	Participat° et créances rattachées	0,00	0,00	0,00
27	Autres immobilisations financières	0,00	0,00	0,00
Total des recettes financières		0,00	0,00	0,00
Total des recettes d'opérations pour compte de tiers		0,00	0,00	0,00
TOTAL RECETTES REELLES		6 525 730,00	3 782 009,57	3 782 009,57
021	Virement de la section d'exploitation	4 007 803,00	3 184 905,00	3 184 905,00
040	Opérat° ordre transfert entre sections (6) (7)	9 129 000,00	8 850 000,00	8 850 000,00
28031	Frais d'études	33 000,00	33 000,00	33 000,00
28121	Aménagement Terrains nus	98 000,00	100 000,00	100 000,00
28128	Aménagement Autres terrains	5 633 000,00	5 640 000,00	5 640 000,00
28131	Bâtiments	1 146 000,00	1 150 000,00	1 150 000,00
28135	Installations générales, agencements, ..	308 000,00	310 000,00	310 000,00
28145	Aménagements construction sol d'autrui	108 000,00	108 000,00	108 000,00
28153	Installations à caractère spécifique	1 125 000,00	1 130 000,00	1 130 000,00
28154	Matériel industriel	8 000,00	8 000,00	8 000,00
28156	Matériel spécifique d'exploitation	370 000,00	370 000,00	370 000,00
28188	Autres	100 000,00	1 000,00	1 000,00
4818	Charges à étaler	200 000,00	0,00	0,00
TOTAL DES PRELEVEMENTS PROVENANT DE LA SECTION D'EXPLOITATION		13 136 803,00	12 034 905,00	12 034 905,00
041	Opérations patrimoniales (8)	200 000,00	0,00	0,00
2031	Frais d'études	200 000,00	0,00	0,00
238	Avances commandes immo. incorp.	0,00	0,00	0,00
TOTAL RECETTES D'ORDRE		13 336 803,00	12 034 905,00	12 034 905,00
TOTAL DES RECETTES D'INVESTISSEMENT DE L'EXERCICE (= Total des recettes réelles et d'ordre)		19 862 533,00	15 816 914,57	15 816 914,57

+

RESTES A REALISER N-1 (9)	0,00
----------------------------------	-------------

+

R 001 SOLDE D'EXECUTION POSITIF REPORTE OU ANTICIPE (9)	0,00
--	-------------

=

TOTAL DES RECETTES D'INVESTISSEMENT CUMULEES	15 816 914,57
---	----------------------

(1) Détailler les chapitres budgétaires par article conformément au plan de comptes appliqué par la régie.

(2) Cf. Modalités de vote I.

(3) Hors restes à réaliser.

(4) Le vote de l'organe délibérant porte uniquement sur les propositions nouvelles.

(5) Voir annexe IV A7 pour le détail des opérations pour compte de tiers.

(6) Cf. définitions du chapitre des opérations d'ordre, *RI 040 = DE 042*.

(7) Le compte 15...2 peut figurer dans le détail du chapitre 042 si la régie applique le régime des provisions budgétaires.

(8) Cf. définitions du chapitre des opérations d'ordre, *DI 041 = RI 041*.

(9) Inscrire en cas de reprise des résultats de l'exercice précédent (après vote du compte administratif ou si reprise anticipée des résultats).

III – VOTE DU BUDGET	III
DETAIL DES CHAPITRES D'OPERATION D'EQUIPEMENT	B3

Cet état ne contient pas d'information.

IV – ANNEXES	IV
ELEMENTS DU BILAN – ETAT DE LA DETTE – REPARTITION PAR NATURE DE DETTE	A1.2

A1.2 – REPARTITION PAR NATURE DE DETTE (hors 16449 et 166)

Nature (Pour chaque ligne, indiquer le numéro de contrat)	Emprunts et dettes à l'origine du contrat													
	Organisme prêteur ou chef de file	Date de signature	Date d'émission ou date de mobilisation (1)	Date du premier remboursement	Nominal (2)	Type de taux d'intérêt (3)	Index (4)	Taux initial		Devise	Périodicité des remboursements (6)	Profil d'amortissement (7)	Possibilité de remboursement anticipé O/N	Catégorie d'emprunt (8)
								Niveau de taux (5)	Taux actuariel					
163 Emprunts obligataires (Total)					3 000 000,00									
200805	BNP PARIBAS	19/12/2008	19/12/2008	21/12/2009	3 000 000,00	V	Euribor 12 M + 1	4,330	4,400	EUR	A	C	O	A-1
164 Emprunts auprès d'établissement de crédit (Total)					159 900 000,00									
1641 Emprunts en euros (total)					159 900 000,00									
200602-TPU	CAISSE D'EPARGNE	21/12/2006	21/12/2006	25/12/2007	1 400 000,00	F	Taux fixe à 3.79 %	3,790	3,790	EUR	A	P	O	A-1
200702-TPU	SFIL CAFFIL	31/07/2007	31/07/2007	01/08/2008	400 000,00	F	Taux fixe à 4.75 %	4,750	4,820	EUR	A	C	O	A-1
200703-TPU	The Royal Bank of Scotland	28/12/2007	28/12/2007	29/12/2008	1 600 000,00	F	Taux fixe à 3.47 %	3,470	3,570	EUR	A	C	O	A-1
200801-1	CREDIT AGRICOLE CORPORATE AND INVESTMENT BANK	31/12/2008	31/12/2008	31/12/2009	3 000 000,00	F	Taux fixe à 4.58 %	4,580	4,730	EUR	A	C	O	A-1
200801-2	CREDIT AGRICOLE CORPORATE AND INVESTMENT BANK	31/12/2008	31/12/2008	31/12/2009	3 000 000,00	C	Taux fixe 4.19% à barrière 6% sur Euribor 03 M	4,190	4,320	EUR	A	C	O	A-1
200901	CAISSE DES DEPOTS ET CONSIGNATIONS	22/12/2008	15/01/2009	01/05/2009	2 500 000,00	V	Euribor 03 M-Floor -0.39 sur Euribor 03 M + 0.39	2,960	3,040	EUR	T	P	O	A-1
201002	CAISSE DES DEPOTS ET CONSIGNATIONS	04/06/2010	30/06/2010	01/06/2011	15 000 000,00	F	Taux fixe à 3.27 %	3,270	3,270	EUR	A	P	O	A-1
201003	CAISSE DES DEPOTS ET CONSIGNATIONS	04/06/2010	30/09/2010	01/09/2011	30 000 000,00	F	Taux fixe à 3.14 %	3,140	3,140	EUR	A	P	O	A-1
201101	BEI Banque Européenne d'Investissement	25/03/2010	18/05/2011	01/09/2011	30 000 000,00	V	(Euribor 03 M-Floor -0.437 sur Euribor 03 M) + 0.437	1,860	1,900	EUR	T	C	O	A-1
201104	BEI Banque Européenne d'Investissement	25/03/2010	15/09/2011	15/12/2011	40 000 000,00	F	Taux fixe à 3.561 %	3,560	3,610	EUR	T	P	O	A-1

Dijon Métropole - DM-Bud 03 Transport - BP - 2020

Nature (Pour chaque ligne, indiquer le numéro de contrat)	Emprunts et dettes à l'origine du contrat													
	Organisme prêteur ou chef de file	Date de signature	Date d'émission ou date de mobilisation (1)	Date du premier remboursement	Nominal (2)	Type de taux d'intérêt (3)	Index (4)	Taux initial		Devise	Périodicité des remboursements (6)	Profil d'amortissement (7)	Possibilité de remboursement anticipé O/N	Catégorie d'emprunt (8)
								Niveau de taux (5)	Taux actuariel					
201107	CAISSE DES DEPOTS ET CONSIGNATIONS	29/12/2011	29/12/2011	01/03/2012	33 000 000,00	F	Taux fixe à 2.64 %	2,640	2,640	EUR	T	P	O	A-1
1643 Emprunts en devises (total)					0,00									
16441 Emprunts assortis d'une option de tirage sur ligne de trésorerie (total)					0,00									
165 Dépôts et cautionnements reçus (Total)					0,00									
167 Emprunts et dettes assortis de conditions particulières (Total)					93 103 096,44									
1675 Dettes pour METP et PPP (total)					93 103 096,44									
PPP bus hybrides	AUTRE	29/09/2013	29/09/2013	30/09/2013	40 426 014,44	V	Taux hybride ppp	0,000	0,000	EUROS	T	P	O	A-1
PPP énergie	AUTRE	27/09/2012	27/09/2012	28/09/2012	52 677 082,00	V	Taux hybride ppp	0,000	0,000	EUR	T	C	O	A-1
1678 Autres emprunts et dettes (total)					0,00									
168 Emprunts et dettes assimilés (Total)					0,00									
1681 Autres emprunts (total)					0,00									
1682 Bons à moyen terme négociables (total)					0,00									
1687 Autres dettes (total)					0,00									
Total général					256 003 096,44									

(1) Si un emprunt donne lieu à plusieurs mobilisations, indiquer la date de la première mobilisation.

(2) Nominal : montant emprunté à l'origine.

(3) Type de taux d'intérêt : F : fixe ; V : variable simple ; C : complexe (c'est-à-dire un taux variable qui n'est pas seulement défini comme la simple addition d'un taux usuel de référence et d'une marge exprimée en point de pourcentage).

(4) Mentionner le ou les types d'index (ex : Euribor 3 mois).

(5) Indiquer le niveau de taux à l'origine du contrat.

(6) Indiquer la périodicité des remboursements : A : annuelle ; M : mensuelle, B : bimestrielle, S : semestrielle, T : trimestrielle, X autre.

(7) Indiquer C pour amortissement constant, P pour amortissement progressif, F pour *in fine*, X pour autres à préciser.

(8) Catégorie d'emprunt à l'origine. Exemple A-1 (cf. la classification des emprunts suivant la typologie de la circulaire IOCB1015077C du 25 juin 2010 sur les produits financiers offerts aux collectivités territoriales).

IV – ANNEXES	IV
ELEMENTS DU BILAN – ETAT DE LA DETTE – REPARTITION PAR NATURE DE DETTE	A1.2

A1.2 – REPARTITION PAR NATURE DE DETTE (hors 16449 et 166) (suite)

Nature (Pour chaque ligne, indiquer le numéro de contrat)	Emprunts et dettes au 01/01/N											
	Couverture ? O/N (10)	Montant couvert	Catégorie d'emprunt après couverture éventuelle (11)	Capital restant dû au 01/01/N	Durée résiduelle (en années)	Taux d'intérêt			Annuité de l'exercice			ICNE de l'exercice
						Type de taux (12)	Index (13)	Niveau de taux d'intérêt à la date de vote du budget (14)	Capital	Charges d'intérêt (15)	Intérêts perçus (le cas échéant) (16)	
163 Emprunts obligataires (Total)		0,00		1 350 000,00					150 000,00	9 790,00	0,00	0,00
200805	N	0,00	A-1	1 350 000,00	8,97	V	Euribor 12 M + 1	0,720	150 000,00	9 790,00	0,00	0,00
164 Emprunts auprès d'établissement de crédit (Total)		0,00		120 392 504,79					4 892 060,19	3 088 684,48	0,00	565 210,79
1641 Emprunts en euros (total)		0,00		120 392 504,79					4 892 060,19	3 088 684,48	0,00	565 210,79
200602-TPU	N	0,00	A-1	234 724,35	1,98	F	Taux fixe à 3.79 %	3,790	115 179,52	8 896,05	0,00	74,48
200702-TPU	N	0,00	A-1	80 006,63	2,58	F	Taux fixe à 4.75 %	4,820	26 666,67	3 863,65	0,00	1 069,76
200703-TPU	N	0,00	A-1	640 000,00	7,99	F	Taux fixe à 4.36 %	4,500	80 000,00	28 214,04	0,00	203,47
200801-1	N	0,00	A-1	800 000,00	4,00	F	Taux fixe à 4.58 %	4,730	200 000,00	37 250,68	0,00	0,00
200801-2	N	0,00	A-1	800 000,00	4,00	F	Taux fixe à 4.26 %	4,390	200 000,00	34 648,00	0,00	0,00
200901	N	0,00	A-1	1 353 448,72	9,08	V	Euribor 03 M-Floor -0.39 sur Euribor 03 M + 0.39	0,000	127 906,18	0,00	0,00	0,00
201002	N	0,00	A-1	11 900 672,01	20,42	F	Taux fixe à 3.27 %	3,270	403 086,42	389 151,97	0,00	219 402,28
201003	N	0,00	A-1	23 702 029,34	20,67	F	Taux fixe à 3.14 %	3,140	814 162,14	744 243,72	0,00	238 247,02
201101	N	0,00	A-1	21 500 000,00	21,39	V	(Euribor 03 M-Floor -0.437 sur Euribor 03 M) + 0.437	0,030	1 000 000,00	1 508,51	0,00	0,00
201104	N	0,00	A-1	32 834 945,06	21,71	F	Taux fixe à 3.561 %	3,610	1 019 651,09	1 155 736,79	0,00	50 353,00

Dijon Métropole - DM-Bud 03 Transport - BP - 2020

Nature (Pour chaque ligne, indiquer le numéro de contrat)	Emprunts et dettes au 01/01/N											
	Couverture ? O/N (10)	Montant couvert	Catégorie d'emprunt après couverture éventuelle (11)	Capital restant dû au 01/01/N	Durée résiduelle (en années)	Taux d'intérêt			Annuité de l'exercice			ICNE de l'exercice
						Type de taux (12)	Index (13)	Niveau de taux d'intérêt à la date de vote du budget (14)	Capital	Charges d'intérêt (15)	Intérêts perçus (le cas échéant) (16)	
201107	N	0,00	A-1	26 546 678,68	21,92	F	Taux fixe à 2.64 %	2,640	905 408,17	685 171,07	0,00	55 860,78
1643 Emprunts en devises (total)		0,00		0,00					0,00	0,00	0,00	0,00
16441 Emprunts assortis d'une option de tirage sur ligne de trésorerie (total) (9)		0,00		0,00					0,00	0,00	0,00	0,00
165 Dépôts et cautionnements reçus (Total)		0,00		0,00					0,00	0,00	0,00	0,00
167 Emprunts et dettes assortis de conditions particulières (Total)		0,00		66 807 595,66					3 174 192,48	3 167 673,64	0,00	0,00
1675 Dettes pour METP et PPP (total)		0,00		66 807 595,66					3 174 192,48	3 167 673,64	0,00	0,00
PPP bus hybrides	N	0,00	A-1	25 626 406,45	8,74	V	Taux hybride ppp	0,000	1 344 978,20	1 308 521,80	0,00	0,00
PPP énergie	N	0,00	A-1	41 181 189,21	16,50	V	Taux hybride ppp	0,000	1 829 214,28	1 859 151,84	0,00	0,00
1678 Autres emprunts et dettes (total)		0,00		0,00					0,00	0,00	0,00	0,00
168 Emprunts et dettes assimilés (Total)		0,00		0,00					0,00	0,00	0,00	0,00
1681 Autres emprunts (total)		0,00		0,00					0,00	0,00	0,00	0,00
1682 Bons à moyen terme négociables (total)		0,00		0,00					0,00	0,00	0,00	0,00
1687 Autres dettes (total)		0,00		0,00					0,00	0,00	0,00	0,00
Total général		0,00		188 550 100,45					8 216 252,67	6 266 148,12	0,00	565 210,79

(9) S'agissant des emprunts assortis d'une ligne de trésorerie, il faut faire ressortir le remboursement du capital de la dette prévue pour l'exercice correspondant au véritable endettement.

(10) Si l'emprunt est soumis à couverture, il convient de compléter le tableau « détail des opérations de couverture ».

(11) Catégorie d'emprunt. Exemple A-1 (cf. la classification des emprunts suivant la typologie de la circulaire IOCB1015077C du 25 juin 2010 sur les produits financiers offerts aux collectivités territoriales).

(12) Type de taux d'intérêt après opérations de couverture : F : fixe ; V : variable simple ; C : complexe (c'est-à-dire un taux variable qui n'est pas seulement défini comme la simple addition d'un taux usuel de référence et d'une marge exprimée en point de pourcentage).

(13) Mentionner l'index en cours au 01/01/N après opérations de couverture.

(14) Taux après opérations de couverture éventuelles. Pour les emprunts à taux variable, indiquer le niveau à la date de vote du budget.

(15) Il s'agit des intérêts dus au titre du contrat initial et comptabilisés à l'article 66111 « Intérêts réglés à l'échéance » (intérêts décaissés) et intérêts éventuels dus au titre du contrat d'échange éventuel et comptabilisés à l'article 668.

(16) Indiquer les intérêts éventuellement reçus au titre du contrat d'échange éventuel et comptabilisés au 768.

IV – ANNEXES	IV
ELEMENTS DU BILAN – ETAT DE LA DETTE – REPARTITION DES EMPRUNTS PAR STRUCTURE DE TAUX	A1.3

A1.3 – REPARTITION DES EMPRUNTS PAR STRUCTURE DE TAUX (HORS A1)

Emprunts ventilés par structure de taux selon le risque le plus élevé (Pour chaque ligne, indiquer le numéro de contrat) (1)	Organisme prêteur ou chef de file	Nominal (2)	Capital restant dû au 01/01/N (3)	Type d'indices (4)	Durée du contrat	Dates des périodes bonifiées	Taux minimal (5)	Taux maximal (6)	Coût de sortie (7)	Taux maximal après couverture éventuelle (8)	Niveau du taux à la date de vote du budget (9)	Intérêts à payer au cours de l'exercice (10)	Intérêts à percevoir au cours de l'exercice (le cas échéant) (11)	% par type de taux selon le capital restant dû
Echange de taux, taux variable simple plafonné (cap) ou encadré (tunnel) (A)														
TOTAL (A)		0,00	0,00						0,00			0,00	0,00	0,00
Barrière simple (B)														
TOTAL (B)		0,00	0,00						0,00			0,00	0,00	0,00
Option d'échange (C)														
TOTAL (C)		0,00	0,00						0,00			0,00	0,00	0,00
Multiplicateur jusqu'à 3 ou multiplicateur jusqu'à 5 capé (D)														
TOTAL (D)		0,00	0,00						0,00			0,00	0,00	0,00
Multiplicateur jusqu'à 5 (E)														
TOTAL (E)		0,00	0,00						0,00			0,00	0,00	0,00
Autres types de structures (F)														
TOTAL (F)		0,00	0,00						0,00			0,00	0,00	0,00
TOTAL GENERAL		0,00	0,00						0,00			0,00	0,00	0,00

(1) Répartir les emprunts selon le type de structure de taux (de A à F selon la classification de la charte de bonne conduite) en fonction du risque le plus élevé à courir sur toute la durée de vie du contrat de prêt et après opérations de couverture éventuelles.

(2) Nominal : montant emprunté à l'origine. En cas de couverture partielle d'un emprunt, indiquer séparément sur deux lignes la part du nominal couvert et la part non couverte.

(3) En cas de couverture partielle d'un emprunt, indiquer séparément sur deux lignes la part du capital restant dû couvert et la part non couverte.

(4) Indiquer la classification de l'indice sous-jacent suivant la typologie de la circulaire du 25 juin 2010 sur les produits financiers (de 1 à 6). 1 : Indice zone euro / 2 : Indices inflation française ou zone euro ou écart entre ces indices / 3 : Ecart indice zone euro / 4 : Indices hors zone euro ou écart d'indices dont l'un est hors zone euro / 5 : écarts d'indices hors zone euro / 6 : autres indices.

(5) Taux hors opération de couverture. Indiquer le montant, l'index ou la formule correspondant au taux minimal du contrat de prêt sur toute la durée du contrat.

(6) Taux hors opération de couverture. Indiquer le montant, l'index ou la formule correspondant au taux maximal du contrat de prêt sur toute la durée du contrat.

(7) Coût de sortie : indiquer le montant de l'indemnité contractuelle de remboursement définitif de l'emprunt au 01/01/N ou le cas échéant, à la prochaine date d'échéance.

(8) Montant, index ou formule.

(9) Indiquer le niveau de taux après opérations de couverture éventuelles. Pour les emprunts à taux variables, indiquer le niveau du taux à la date de vote du budget.

(10) Indiquer les intérêts à payer au titre du contrat initial et comptabilisés à l'article 66111 et des intérêts éventuels à payer au titre du contrat d'échange et comptabilisés à l'article 668.

(11) Indiquer les intérêts à percevoir au titre du contrat d'échange et comptabilisés au 768.

IV – ANNEXES	IV
ELEMENTS DU BILAN – ETAT DE LA DETTE – TYPOLOGIE DE LA REPARTITION DE L'ENCOURS	A1.4

A1.4 – TYPOLOGIE DE LA REPARTITION DE L'ENCOURS (1)

Indices sous-jacents		(1) Indices zone euro	(2) Indices inflation française ou zone euro ou écart entre ces indices	(3) Ecart d'indices zone euro	(4) Indices hors zone euro et écarts d'indices dont l'un est un indice hors zone euro	(5) Ecart d'indices hors zone euro	(6) Autres indices
Structure							
(A) Taux fixe simple. Taux variable simple. Echange de taux fixe contre taux variable ou inversement. Echange de taux structuré contre taux variable ou taux fixe (sens unique). Taux variable simple plafonné (cap) ou encadré (tunnel)	Nombre de produits	14	0	0	0	0	
	% de l'encours	99,98	0,00	0,00	0,00	0,00	
	Montant en euros	188 550 100,45	0,00	0,00	0,00	0,00	
(B) Barrière simple. Pas d'effet de levier	Nombre de produits	0	0	0	0	0	
	% de l'encours	0,00	0,00	0,00	0,00	0,00	
	Montant en euros	0,00	0,00	0,00	0,00	0,00	
(C) Option d'échange (swaption)	Nombre de produits	0	0	0	0	0	
	% de l'encours	0,00	0,00	0,00	0,00	0,00	
	Montant en euros	0,00	0,00	0,00	0,00	0,00	
(D) Multiplicateur jusqu'à 3 ; multiplicateur jusqu'à 5 capé	Nombre de produits	0	0	0	0	0	
	% de l'encours	0,00	0,00	0,00	0,00	0,00	
	Montant en euros	0,00	0,00	0,00	0,00	0,00	
(E) Multiplicateur jusqu'à 5	Nombre de produits	0	0	0	0	0	
	% de l'encours	0,00	0,00	0,00	0,00	0,00	
	Montant en euros	0,00	0,00	0,00	0,00	0,00	
(F) Autres types de structures	Nombre de produits						0
	% de l'encours						0,00
	Montant en euros						0,00

(1) Cette annexe retrace le stock de dette au 01/01/N après opérations de couverture éventuelles.

IV – ANNEXES	IV
ELEMENTS DU BILAN METHODES UTILISEES POUR LES AMORTISSEMENTS	A2

A2 – AMORTISSEMENTS – METHODES UTILISEES

CHOIX DE L'ASSEMBLEE DELIBERANTE	Délibération du
Biens de faible valeur Seuil unitaire en deçà duquel les immobilisations de peu de valeur s'amortissent sur un an (article R. 2321-1 du CGCT) : 800 €	27//09/18

Procédure d'amortissement (linéaire, dégressif, variable)	Catégories de biens amortis	Durée (en années)	
L	Logiciels	5	19/12/2013
L	Frais d'études et frais d'insertion non suivis de réalisation	5	19/12/2013
L	Frais de recherche et développement	5	19/12/2013
L	Dépôt Bus et tramway - Bat. adm. et indust. y compris aménag. ext. (sauf lots ci-dessous)	50	19/12/2013
L	Dépôt Bus et tramway - Ascenseurs appareils élévateurs	20	19/12/2013
L	Dépôt Bus et tramway - Cabine à peinture	20	19/12/2013
L	Dépôt Bus et tramway - Portes d'atelier	15	19/12/2013
L	Dépôt Bus et tramway - Tour en fosse	20	19/12/2013
L	Dépôt Bus et tramway - Distribution de sable, carburant et gaz	20	19/12/2013
L	Dépôt Bus et tramway - Installations de lavage des véhicules et colonnes élévatrices	20	19/12/2013
L	Dépôt Bus et tramway - Banc de freinage	15	19/12/2013
L	Dépôt Bus et tramway - Poste d'aspiration gaz échappement	20	19/12/2013
L	Dépôt Bus et tramway - Système recyclage eaux de lavage	20	19/12/2013
L	Dépôt Bus et tramway - Système Récup de chaleur sur réseau d'eaux usées	20	19/12/2013
L	Déploiement de réseaux	50	19/12/2013
L	Infrastructures tramway	40	19/12/2013
L	Voirie et éclairage public	20	19/12/2013
L	Plantations d'arbres	50	19/12/2013
L	Autres plantations	20	19/12/2013
L	Rames de tramways	40	19/12/2013
L	Véhicules utilitaires Rail Route	15	19/12/2013
L	Autobus articulés, standards et de moyenne capacité	15	19/12/2013
L	Minibus	8	19/12/2013
L	Véhicules légers - Camionnettes aménagées et véhicules de service	10	19/12/2013
L	Equip. urbains divers (sanitaires, poteaux d'arrêts scellés au sol, bungalows...)	20	19/12/2013
L	Mobilier de station tramway / bus	25	19/12/2013
L	Bâtiments Locaux techniques sous-stations	50	19/12/2013
L	Autre matériel et outillage : poteaux d'arrêts non scellés au sol, panneaux de signalétique...	15	19/12/2013
L	Instal. billétique : distrib. automatiques de titres, instal. fixes radiotéléphone et SAEIV	15	19/12/2013
L	Matériel embarqué autre que vidéosurveillance	15	19/12/2013
L	Equipement embarqué de vidéosurveillance	10	19/12/2013
L	Signalétique vidéo aux arrêts	10	19/12/2013
L	Equipements portables de validation, de contrôle et de vente sans contact	10	19/12/2013
L	Mobilier et Matériel de bureau	10	19/12/2013
L	Matériel informatique	5	19/12/2013
L	Constructions sur sol d'autrui (amorties sur durée du bail ou conv., ou sur trente à défaut)	0	19/12/2019

IV – ANNEXES	IV
ELEMENTS DU BILAN EQUILIBRE DES OPERATIONS FINANCIERES – DEPENSES	A4.1

DEPENSES A COUVRIR PAR DES RESSOURCES PROPRES

Art. (1)	Libellé (1)	Propositions nouvelles	Vote (2)
DEPENSES TOTALES A COUVRIR PAR DES RESSOURCES PROPRES =A + B		8 244 000,00	I 8 244 000,00
16 Emprunts et dettes assimilées (A)		5 043 000,00	5 043 000,00
1631	Emprunts obligataires	150 000,00	150 000,00
1641	Emprunts en euros	4 893 000,00	4 893 000,00
1643	Emprunts en devises	0,00	0,00
16441	Opérat° afférentes à l'emprunt	0,00	0,00
1678	Autres emprunts et dettes	0,00	0,00
1681	Autres emprunts	0,00	0,00
1682	Bons à moyen terme négociables	0,00	0,00
1687	Autres dettes	0,00	0,00
Dépenses et transferts à déduire des ressources propres (B)		3 201 000,00	3 201 000,00
10...	<i>Reprise de dotations, fonds divers et réserves</i>		
10...	Reversement de dotations, fonds divers et réserves		
139	<i>Subv. invest. transférées cpte résultat</i>	3 201 000,00	3 201 000,00
020	Dépenses imprévues	0,00	0,00

	Op. de l'exercice I	Restes à réaliser en dépenses de l'exercice précédent (3) (4)	Solde d'exécution D001 (3) (4)	TOTAL II
Dépenses à couvrir par des ressources propres	8 244 000,00	0,00	0,00	8 244 000,00

(1) Détailler les chapitres budgétaires par article conformément au plan de comptes.

(2) Crédits de l'exercice votés lors de la séance.

(3) Inscrire uniquement si le compte administratif est voté ou en cas de reprise anticipée des résultats de l'exercice précédent.

(4) Indiquer le montant correspondant figurant en II - Présentation générale du budget – vue d'ensemble.

IV – ANNEXES	IV
ELEMENTS DU BILAN EQUILIBRE DES OPERATIONS FINANCIERES – RECETTES	A4.2

RESSOURCES PROPRES

Art. (1)	Libellé (1)	Propositions nouvelles	Vote (2)
RECETTES (RESSOURCES PROPRES) = a + b		12 034 905,00	III 12 034 905,00
Ressources propres externes de l'année (a)		0,00	0,00
10222	FCTVA	0,00	0,00
10228	Autres fonds globalisés	0,00	0,00
26...	Participations et créances rattachées		
27...	Autres immobilisations financières		
Ressources propres internes de l'année (b) (3)		12 034 905,00	12 034 905,00
15...	Provisions pour risques et charges		
169	Primes de remboursement des obligations	0,00	0,00
26...	Participations et créances rattachées		
27...	Autres immobilisations financières		
28...	Amortissement des immobilisations		
28031	Frais d'études	33 000,00	33 000,00
28121	Aménagement Terrains nus	100 000,00	100 000,00
28128	Aménagement Autres terrains	5 640 000,00	5 640 000,00
28131	Bâtiments	1 150 000,00	1 150 000,00
28135	Installations générales, agencements, ..	310 000,00	310 000,00
28145	Aménagements construction sol d'autrui	108 000,00	108 000,00
28153	Installations à caractère spécifique	1 130 000,00	1 130 000,00
28154	Matériel industriel	8 000,00	8 000,00
28156	Matériel spécifique d'exploitation	370 000,00	370 000,00
28188	Autres	1 000,00	1 000,00
29...	Dépréciation des immobilisations		
39...	Dépréciat° des stocks et en-cours		
481...	Charges à répartir plusieurs exercices		
4818	Charges à étaler	0,00	0,00
021	Virement de la section d'exploitation	3 184 905,00	3 184 905,00

	Opérations de l'exercice III	Restes à réaliser en recettes de l'exercice précédent (4) (5)	Solde d'exécution R001 (4) (5)	Affectation R106 (4)	TOTAL IV
Total ressources propres disponibles	12 034 905,00	0,00	0,00	0,00	12 034 905,00

	Montant	
Dépenses à couvrir par des ressources propres	II	8 244 000,00
Ressources propres disponibles	IV	12 034 905,00
Solde	V = IV – II (6)	3 790 905,00

(1) Les comptes 15, 169, 26, 27, 28, 29, 39 et 481 sont à détailler conformément au plan de comptes.

(2) Crédits de l'exercice votés lors de la séance.

(3) Les comptes 15, 29 et 39 sont présentés uniquement si la commune ou l'établissement applique le régime des provisions budgétaires.

(4) Inscrire uniquement si le compte administratif est voté ou en cas de reprise anticipée des résultats de l'exercice précédent.

(5) Indiquer le montant correspondant figurant en II - Présentation générale du budget – vue d'ensemble.

(6) Indiquer le signe algébrique.

IV – ANNEXES	IV
ENGAGEMENTS HORS BILAN – ENGAGEMENTS DONNES ET RECUS ETAT DES CONTRATS DE CREDIT-BAIL	B1.4

B1.4 – 8016 ETAT DES CONTRATS DE CREDIT-BAIL

Exercice d'origine du contrat	Nature du bien ayant fait l'objet du contrat (1)	Montant de la redevance de l'exercice	Désignation du crédit bailleur	Durée du contrat	Montant des redevances restant à courir					
					N+1	N+2	N+3	N+4	Cumul restant	Total (2)
2010	Mobilier : Financement de 33 rames de tramway	3 264 000,00	SNC RAMES DIJON BAIL	32	3 328 805,78	3 394 981,90	3 463 289,54	3 532 555,32	77 152 981,64	90 872 614,18

(1) Indiquer l'objet du bien mobilier ou immobilier.

(2) Total = (N+1, N+2, N+3, N+4) + restant cumul.

IV – ANNEXES	IV
ENGAGEMENTS HORS BILAN – ENGAGEMENTS DONNES ET RECUS ETAT DES CONTRATS DE PARTENARIAT PUBLIC-PRIVE	B1.5

B1.5 – ETAT DES CONTRATS DE PARTENARIAT PUBLIC-PRIVE

Libellé du contrat	Année de signature du contrat de PPP	Organismes cocontractants	Nature des prestations prévues par le contrat de PPP	Montant total prévu au titre du contrat de PPP (TTC)	Montant de la rémunération du cocontractant	Durée du contrat de PPP (en mois)	Date de fin du contrat de PPP
Contrat de partenariat Energie pour le tramway de l'agglomération dijonnaise	2010	Société Tramway Energie Dijon	Financ,concept,réal,entret-maint.,GER, équip et fourniture élec tram & dépôt	183 259 835,00	183 259 835,00	432	22/07/2036
Contrat de PPP pour le financ., la fourniture et la maint. partielle de bus hybrides	2012	Société des Bus Hybrides Dijonnais	Financ,réal,fourniture et maint partielle de 102 bus hybrides	89 795 906,00	89 795 906,00	180	31/05/2027

IV – ANNEXES	IV
ENGAGEMENTS HORS BILAN AUTORISATIONS DE PROGRAMME ET CREDITS DE PAIEMENT	B2.1

B2.1 – SITUATION DES AUTORISATIONS DE PROGRAMME ET CREDITS DE PAIEMENT

N° ou intitulé de l'AP	Montant des AP			Montant des CP		
	Pour mémoire AP votée y compris ajustement	Révision de l'exercice N	Total cumulé (toutes les délibérations y compris pour N)	Crédits de paiement antérieurs (réalisations cumulées au 01/01/N) (1)	Crédits de paiement ouverts au titre de l'exercice N (2)	Restes à financer au-delà de N (3)
PRIORIBUS	15 300 000,00	0,00	15 300 000,00	12 856 442,17	1 331 714,57	0,00

(1) Il s'agit des réalisations effectives correspondant aux mandats émis.

(2) Il s'agit du montant prévu initialement par l'échéancier corrigé des révisions.

(3) Il s'agit de la différence entre les AP engagées et les CP consommés.

IV – ANNEXES	IV
AUTRES ELEMENTS D'INFORMATIONS LISTE DES ORGANISMES DANS LESQUELS A ETE PRIS UN ENGAGEMENT FINANCIER	C2

C2 – LISTES DES ORGANISMES DANS LESQUELS A ETE PRIS UN ENGAGEMENT FINANCIER (articles L. 2313-1 et L. 2313-1-1 du CGCT)

Les documents financiers et comptables de ces organismes sont mis à la disposition du public à 0.00 (1). Toute personne a le droit de demander communication.

La nature de l'engagement (2)	Nom de l'organisme	Raison sociale de l'organisme	Nature juridique de l'organisme	Montant de l'engagement
<u>Délégation de service public (3)</u>				
20/12/2016 - Exploit. des services de la mobilité : transports publics urbains - forfait de charges (dépense)	Groupement Keolis, Effia Stationnement et Cykleo - société dédiée Keolis Dijon Mobilités	Groupement Keolis, Effia Stationnement et Cykleo - société dédiée Keolis Dijon Mobilités	Société par actions simplifiée	73 000 000,00
20/12/2016 - Exploit. des services de la mobilité : transports publics urbains - forfait de recettes	Groupement Keolis, Effia Stationnement et Cykleo - société dédiée Keolis Dijon Mobilités	Groupement Keolis, Effia Stationnement et Cykleo - société dédiée Keolis Dijon Mobilités	Société par actions simplifiée	22 000 000,00
<u>Garantie ou cautionnement d'un emprunt</u>				
<u>Autres</u>				

(1) Hôtel de ville pour les communes et siège de l'établissement pour les EPCI, syndicat, etc. et autres lieux publics désignés par la commune ou l'établissement.

(2) Indiquer la date de la décision (délibérations, contrats ou décisions de l'exécutif).

(3) Préciser la nature de la délégation (concession, affermage, régie intéressée, ...).

IV – ANNEXES	IV
ARRETE ET SIGNATURES	D

Nombre de membres en exercice : 79

Nombre de membres présents : 65

Nombre de suffrages exprimés : 74

VOTES :

Pour : 63

Contre : 11

Abstentions : 0

Date de convocation : 13/12/2019

Présenté par (1) le Président,

A Dijon le 19/12/2019

(1) le Président,

Délibéré par l'assemblée (2), réunie en session

A Dijon, le 19/12/2019

Les membres de l'assemblée délibérante (2),

AKPINAR-ISTIQAM Nuray	
ALMEIDA José	
AVENA Lê-Chinh	
BAUDEMONT Patrick	
BEGIN-CLAUDET Dominique	
BEKHTAOUI Mohamed	
BELLEVILLE Philippe	
BERTHIER Christophe	
BICHOT Emmanuel	
BORDAT Benoît	
BOURGUIGNAT Laurent	
BOURNY Nicolas	
BRUGNOT Yves-Marie	
BRUYERE Hervé	
CAMBILLARD Noëlle	
CARRELET DE LOISY Jacques	
CAVIN Édouard	
CHAMPION Lydie	
CHAPUIS Patrick	
CHARRET-GODARD Océane	
DAL MOLIN Claudine	

IV – ANNEXES	IV
ARRETE ET SIGNATURES	D

DECOMBARD Jean-Claude	
DESAUBLIAUX Frederika	
DESEILLE François	
DETANG Rémi	
DILLENSEGER Anne	
DODET Jean-François	
DUBUET Jean	
DUMONT Jean-Louis	
ESMONIN Jean	
FALCONNET Thierry	
FAVERJON Frédéric	
FOUCHERES Gaston	
GAUCHER Cyril	
GIRARD Jean-Claude	
GRIMPRET Dominique	
GUENE Adrien	
HAMEAU Denis	
HERVIEU Catherine	
HOUPERT Alain	
HÉLIE François	
JUBAN Danielle	
KOENDERS Nathalie	
LEGRAND Louis	
LIEVREMONT Michèle	
LUCISANO Florence	
MAGLICA Georges	
MARIN Louise	
MARTIN Christine	
MARTIN Didier	

IV – ANNEXES	IV
ARRETE ET SIGNATURES	D

MASLOUHI Badiaâ	
MASSON Jean-Patrick	
MEKHANTAR Joël	
MENUT Gilbert	
MODDE Stéphanie	
MOREAU Patrick	
MOREL Jean-Philippe	
NOWOTNY François	
ORSOLA Patrick	
OUTHIER Chantal	
PERRIN-LOUVRIER Anne	
PIAN Jean-Yves	
PIOMBINO Corinne	
POPARD Colette	
PRIBETICH Pierre	
REBSAMEN François	
REVEL Elisabeth	
RICHARD Sandrine	
ROY Hélène	
ROZOY Charles	
RUET Guillaume	
SARTOR Dominique	
TENENBAUM Françoise	
THIEULEUX Damien	
TONOT Céline	
VANDRIESSE Catherine	
VERPILLOT Jean-Michel	
VOISIN-VAIRELLES Virginie	
ZIVKOVIC Sladana	

IV – ANNEXES	IV
ARRETE ET SIGNATURES	D

Certifié exécutoire par (1) le Président, compte tenu de la transmission en préfecture, le , et de la publication le

A ,le

(1) Indiquer le « président du conseil d'administration » ou l'exécutif de la collectivité de rattachement : maire, président du conseil général,...

(2) L'assemblée délibérante étant : le Conseil.

DIJON METROPOLE BUDGET PRIMITIF 2020
BUDGET PRINCIPAL ET BUDGETS ANNEXES
SIGNATURE

Présenté par le Président,
à Dijon, fait le 19 décembre 2019



Délibéré par le Conseil réuni en session
à Dijon, fait le 19 décembre 2019
Les membres du Conseil,

Nombre de membres en exercice : 79
Nombre de membres présents : 65
Nombre de suffrages exprimés : 74
VOTES : pour : 63
contre : 11
abstention : 0.

Date de convocation le 13 décembre 2019

Ont voté	pour	contre	abstention	Ont voté	pour	contre	abstention
REBSAMEN François				HERVIEU Catherine			
AKPINAR-ISTIQUAM Nuray				HOUPERT Alain			
ALMEIDA José				JUBAN Danielle			
AVENA Lê-Chinh				KOENDERS Nathalie			
BAUDEMONT Patrick				LEGRAND Louis			
BEGIN-CLAUDET Dominique				LIEVREMONT Michèle			
BEKHTAOUI Mohamed				LUCISANO Florence			
BELLEVILLE Philippe				MAGLICA Georges			
BERTHIER Christophe				MARIN Louise			
BICHOT Emmanuel				MARTIN Christine			
BORDAT Benoît				MARTIN Didier			
BOURGUIGNAT Laurent				MASLOUHI Badiaâ			
BOURNY Nicolas				MASSON Jean-Patrick			
BRUGNOT Yves-Marie				MEKHANTAR Joël			
BRUYERE Hervé				MENUT Gilbert			
CAMBILLARD Noëlle				MODDE Stéphanie			
CARRELET DE LOISY Jacques				MOREAU Patrick			
CAVIN Édouard				MOREL Jean-Philippe			
CHAMPION Lydie				NOWOTNY François			
CHAPUIS Patrick				ORSOLA Patrick			
CHARRET-GODARD Océane				OUTHIER Chantal			
DAL MOLIN Claudine				OUTHIER Chantal			
DECOMBARD Jean-Claude				PERRIN-LOUVRIER Anne			
DESAUBLIAUX Frederika				PIAN Jean-Yves			
DESEILLE François				PIOMBINO Corinne			
DETANG Rémi				POPARD Colette			
DILENSEGER Anne				PRIBETICH Pierre			
DODET Jean-François				REVEL Élisabeth			
DUBUET Jean				RICHARD Sandrine			
DUMONT Jean-Louis				ROY Hélène			
ESMONIN Jean				ROZOY Charles			
FALCONNET Thierry				RUET Guillaume			
FAVERJON Frédéric				SARTOR Dominique			
FOUCHERES Gaston				TENENBAUM Françoise			
GAUCHER Cyril				THIEULEUX Damien			
GIRARD Jean-Claude				TONOT Céline			
GRIMPRET Dominique				VANDRIESSE Catherine			
GUENE Adrien				VERPILLOT Jean-Michel			
HAMEAU Denis				VOISIN-VAIRELLES			
HÉLIE François				ZIVKOVIC Sladana			

REPUBLIQUE FRANÇAISE

Numéro SIRET 24210041000073	COLLECTIVITE DE RATTACHEMENT Etat ou organisme d'état Dijon Métropole
--	--

POSTE COMPTABLE DE : Trésorier Municipal

SERVICE PUBLIC LOCAL

M. 4 (1)

Budget primitif

BUDGET : DM-Bud 04 Crématorium (2)

ANNEE 2020

(1) Compléter en fonction du service public local et du plan de comptes utilisé : M. 4, M. 41, M. 42, M. 43, M. 44 ou M. 49.

(2) Indiquer le budget concerné : budget principal ou libellé du budget annexe.

Sommaire

I - Informations générales

Modalités de vote du budget	3
-----------------------------	---

II - Présentation générale du budget

A1 - Vue d'ensemble - Sections	4
A2 - Vue d'ensemble - Section d'exploitation - Chapitres	5
A3 - Vue d'ensemble - Section d'investissement - Chapitres	7
B1 - Balance générale du budget - Dépenses	9
B2 - Balance générale du budget - Recettes	10

III - Vote du budget

A1 - Section d'exploitation - Détail des dépenses	12
A2 - Section d'exploitation - Détail des recettes	14
B1 - Section d'investissement - Détail des dépenses	15
B2 - Section d'investissement - Détail des recettes	16
B3 - Opérations d'équipement - Détail des chapitres et articles	17

IV - Annexes

A - Eléments du bilan

A1.1 - Etat de la dette - Détail des crédits de trésorerie	Sans Objet
A1.2 - Etat de la dette - Répartition par nature de dette	18
A1.3 - Etat de la dette - Répartition des emprunts par structure de taux	22
A1.4 - Etat de la dette - Typologie de la répartition de l'encours	23
A1.5 - Etat de la dette - Détail des opérations de couverture	Sans Objet
A1.6 - Etat de la dette - Autres dettes	Sans Objet
A2 - Méthodes utilisées pour les amortissements	24
A3.1 - Etat des provisions et des dépréciations	Sans Objet
A3.2 - Etalement des provisions	Sans Objet
A4.1 - Equilibre des opérations financières - Dépenses	25
A4.2 - Equilibre des opérations financières - Recettes	26
A5.1.1 - Etat de ventilation des dépenses et recettes des services d'eau et d'assainissement - Exploitation (1)	Sans Objet
A5.1.2 - Etat de ventilation des dépenses et recettes des services d'eau et d'assainissement - Investissement (1)	Sans Objet
A5.2.1 - Etat de ventilation des dép. et rec. des services d'assainissement collectif et non collectif - Exploitation (1)	Sans Objet
A5.2.2 - Etat de ventilation des dép. et rec. des services d'assainissement collectif et non collectif - Investissement (1)	Sans Objet
A6 - Etat des charges transférées	Sans Objet
A7 - Détail des opérations pour compte de tiers	Sans Objet

B - Engagements hors bilan

B1.1 - Etat des emprunts garantis par la régie	Sans Objet
B1.2 - Calcul du ratio d'endettement relatif aux garanties d'emprunt	Sans Objet
B1.3 - Subventions versées dans le cadre du vote du budget	Sans Objet
B1.4 - Etat des contrats de crédit-bail	Sans Objet
B1.5 - Etat des contrats de partenariat public-privé	Sans Objet
B1.6 - Etat des autres engagements donnés	Sans Objet
B1.7 - Etat des engagements reçus	Sans Objet
B2.1 - Etat des autorisations de programme et des crédits de paiement afférents	Sans Objet
B2.2 - Etat des autorisations d'engagement et des crédits de paiement afférents	Sans Objet

C - Autres éléments d'informations

C1.1 - Etat du personnel	Sans Objet
C1.2 - Etat du personnel de la collectivité ou de l'établissement de rattachement employé par la régie	Sans Objet
C2 - Liste des organismes dans lesquels a été pris un engagement financier (2)	27
C3 - Liste des services individualisés dans un budget annexe (3)	Sans Objet

D - Arrêté et signatures

D - Arrêté et signatures	28
--------------------------	----

(1) Ces états ne sont obligatoires que pour les régies rattachées à des communes et groupements de communes de moins de 3 000 habitants ayant décidé d'établir un budget unique pour leurs services de distribution d'eau potable et d'assainissement dans les conditions fixées par l'article L. 2224-6 du CGCT. Ils n'existent qu'en M. 49.

(2) Ces états ne sont obligatoires que pour les régies rattachées à des communes de 3 500 habitants et plus (art. L. 2313-1 du CGCT), à des groupements comprenant au moins une commune de 3 500 habitants et plus (art. L. 5211-36 du CGCT, art L. 5711-1 CGCT) et à leurs établissements publics.

(3) Uniquement pour les services dotés de l'autonomie financière et de la personnalité morale.

Préciser, pour chaque annexe, si l'état est sans objet le cas échéant.

I – INFORMATIONS GENERALES	I
MODALITES DE VOTE DU BUDGET	

I – L'assemblée délibérante a voté le présent budget par nature :

- au niveau (1) du chapitre pour la section de fonctionnement ;
- au niveau (1) du chapitre pour la section d'investissement.
- sans (2) les chapitres « opérations d'équipement » de l'état III B 3.

La liste des articles spécialisés sur lesquels l'ordonnateur ne peut procéder à des virements d'article à article est la suivante :

II – En l'absence de mention au paragraphe I ci-dessus, le budget est réputé voté par chapitre, et, en section d'investissement, sans chapitre de dépense « opération d'équipement ».

III – Les provisions sont (3) semi-budgétaires (pas d'inscriptions en recettes de la section d'investissement) .

IV – La comparaison avec le budget précédent (cf. colonne « Pour mémoire ») s'effectue par rapport à la colonne du budget (4) primitif de l'exercice précédent.

V – Le présent budget a été voté (5) sans reprise des résultats de l'exercice N-1.

(1) A compléter par « du chapitre » ou « de l'article ».

(2) Indiquer « avec » ou « sans » les chapitres opérations d'équipement.

(3) A compléter par un seul des deux choix suivants :

- semi-budgétaires (pas d'inscription en recette de la section d'investissement),
- budgétaires (délibération n° du).

(4) Indiquer « primitif de l'exercice précédent » ou « cumulé de l'exercice précédent ».

(5) A compléter par un seul des trois choix suivants :

- sans reprise des résultats de l'exercice N-1,
- avec reprise des résultats de l'exercice N-1 après le vote du compte administratif,
- avec reprise anticipée des résultats de l'exercice N-1.

II – PRESENTATION GENERALE DU BUDGET	II
VUE D'ENSEMBLE	A1

EXPLOITATION

		DEPENSES DE LA SECTION D'EXPLOITATION	RECETTES DE LA SECTION D'EXPLOITATION
V O T E	CREDITS DE FONCTIONNEMENT VOTES AU TITRE DU PRESENT BUDGET (1)	496 000,00	496 000,00
+		+	+
R E P O R T S	RESTES A REALISER (R.A.R) DE L'EXERCICE PRECEDENT (2)	0,00	0,00
	002 RESULTAT D'EXPLOITATION REPORTE (2)	(si déficit) 0,00	(si excédent) 0,00
=		=	=
TOTAL DE LA SECTION D'EXPLOITATION (3)		496 000,00	496 000,00

INVESTISSEMENT

		DEPENSES DE LA SECTION D'INVESTISSEMENT	RECETTES DE LA SECTION D'INVESTISSEMENT
V O T E	CREDITS D'INVESTISSEMENT (1) VOTES AU TITRE DU PRESENT BUDGET (y compris les comptes 1064 et 1068)	1 827 000,00	1 827 000,00
+		+	+
R E P O R T S	RESTES A REALISER (R.A.R) DE L'EXERCICE PRECEDENT (2)	0,00	0,00
	001 SOLDE D'EXECUTION DE LA SECTION D'INVESTISSEMENT REPORTE (2)	(si solde négatif) 0,00	(si solde positif) 0,00
=		=	=
TOTAL DE LA SECTION D'INVESTISSEMENT (3)		1 827 000,00	1 827 000,00

TOTAL

TOTAL DU BUDGET (3)	2 323 000,00	2 323 000,00
----------------------------	---------------------	---------------------

(1) Au budget primitif, les crédits votés correspondent aux crédits votés lors de cette étape budgétaire. De même, pour les décisions modificatives et le budget supplémentaire, les crédits votés correspondent aux crédits votés lors de l'étape budgétaire sans sommation avec ceux antérieurement votés lors du même exercice.

(2) A servir uniquement en cas de reprise des résultats de l'exercice précédent, soit après le vote du compte administratif, soit en cas de reprise anticipée des résultats.

Pour la section d'exploitation, les RAR sont constitués par l'ensemble des dépenses engagées et n'ayant pas donné lieu à service fait au 31 décembre de l'exercice précédent. En recettes, il s'agit des recettes certaines n'ayant pas donné lieu à l'émission d'un titre au 31/12 de l'exercice précédent.

Pour la section d'investissement, les RAR correspondent aux dépenses engagées non mandatées au 31/12 de l'exercice précédent telles qu'elles ressortent de la comptabilité des engagements et aux recettes certaines n'ayant pas donné lieu à l'émission d'un titre au 31/12 de l'exercice précédent.

(3) Total de la section d'exploitation = RAR + résultat reporté + crédits d'exploitation votés.

Total de la section d'investissement = RAR + solde d'exécution reporté + crédits d'investissement votés.

Total du budget = Total de la section d'exploitation + Total de la section d'investissement.

II – PRESENTATION GENERALE DU BUDGET	II
SECTION D'EXPLOITATION – CHAPITRES	A2

DEPENSES D'EXPLOITATION

Chap.	Libellé	Pour mémoire budget précédent (1)	Restes à réaliser N-1 (2)	Propositions nouvelles	VOTE (3)	TOTAL (= RAR + vote)
011	Charges à caractère général	36 700,00	0,00	34 800,00	34 800,00	34 800,00
012	Charges de personnel, frais assimilés	55 000,00	0,00	56 000,00	56 000,00	56 000,00
014	Atténuations de produits	0,00	0,00	0,00	0,00	0,00
65	Autres charges de gestion courante	45 000,00	0,00	45 000,00	45 000,00	45 000,00
Total des dépenses de gestion des services		136 700,00	0,00	135 800,00	135 800,00	135 800,00
66	Charges financières	8 000,00	0,00	6 000,00	6 000,00	6 000,00
67	Charges exceptionnelles	0,00	0,00	0,00	0,00	0,00
68	Dotations aux provisions et dépréciat° (4)	0,00		0,00	0,00	0,00
69	Impôts sur les bénéfices et assimilés (5)	0,00	0,00	0,00	0,00	0,00
022	Dépenses imprévues	0,00		0,00	0,00	0,00
Total des dépenses réelles d'exploitation		144 700,00	0,00	141 800,00	141 800,00	141 800,00
023	Virement à la section d'investissement (6)	190 300,00		254 200,00	254 200,00	254 200,00
042	Opérat° ordre transfert entre sections (6)	100 000,00		100 000,00	100 000,00	100 000,00
043	Opérat° ordre intérieur de la section (6)	0,00		0,00	0,00	0,00
Total des dépenses d'ordre d'exploitation		290 300,00		354 200,00	354 200,00	354 200,00
TOTAL		435 000,00	0,00	496 000,00	496 000,00	496 000,00

+

D 002 RESULTAT REPORTE OU ANTICIPE (2)	0,00
---	-------------

=

TOTAL DES DEPENSES D'EXPLOITATION CUMULEES	496 000,00
---	-------------------

RECETTES D'EXPLOITATION

Chap.	Libellé	Pour mémoire budget précédent (1)	Restes à réaliser N-1 (2)	Propositions nouvelles	VOTE (3)	TOTAL (= RAR + vote)
013	Atténuations de charges	0,00	0,00	0,00	0,00	0,00
70	Ventes produits fabriqués, prestations	0,00	0,00	0,00	0,00	0,00
73	Produits issus de la fiscalité (7)	0,00	0,00	0,00	0,00	0,00
74	Subventions d'exploitation	0,00	0,00	0,00	0,00	0,00
75	Autres produits de gestion courante	435 000,00	0,00	489 000,00	489 000,00	489 000,00
Total des recettes de gestion des services		435 000,00	0,00	489 000,00	489 000,00	489 000,00
76	Produits financiers	0,00	0,00	0,00	0,00	0,00
77	Produits exceptionnels	0,00	0,00	0,00	0,00	0,00
78	Reprises sur provisions et dépréciations (4)	0,00		0,00	0,00	0,00
Total des recettes réelles d'exploitation		435 000,00	0,00	489 000,00	489 000,00	489 000,00
042	Opérat° ordre transfert entre sections (6)	0,00		7 000,00	7 000,00	7 000,00
043	Opérat° ordre intérieur de la section (6)	0,00		0,00	0,00	0,00
Total des recettes d'ordre d'exploitation		0,00		7 000,00	7 000,00	7 000,00
TOTAL		435 000,00	0,00	496 000,00	496 000,00	496 000,00

+

R 002 RESULTAT REPORTE OU ANTICIPE (2)	0,00
---	-------------

=

TOTAL DES RECETTES D'EXPLOITATION CUMULEES	496 000,00
---	-------------------

Pour information :

AUTOFINANCEMENT PREVISIONNEL DÉGAGÉ AU PROFIT DE LA SECTION D'INVESTISSEMENT (8)	347 200,00
---	-------------------

Il s'agit, pour un budget voté en équilibre, des ressources propres correspondant à l'excédent des recettes réelles de fonctionnement sur les dépenses réelles de fonctionnement. Il sert à financer le remboursement du capital de la dette et les nouveaux investissements de la régie.

- (1) Cf. Modalités de vote I.
- (2) Inscrire en cas de reprise des résultats de l'exercice précédent (après vote du compte administratif ou si reprise anticipée des résultats).
- (3) Le vote de l'organe délibérant porte uniquement sur les propositions nouvelles.
- (4) Si la régie applique le régime des provisions semi-budgétaires, ainsi que pour la dotation aux dépréciations des stocks de fournitures et de marchandises, des créances et des valeurs mobilières de placement, aux dépréciations des comptes de tiers et aux dépréciations des comptes financiers.
- (5) Ce chapitre n'existe pas en M. 49.
- (6) $DE\ 023 = RI\ 021$; $DI\ 040 = RE\ 042$; $RI\ 040 = DE\ 042$; $DI\ 041 = RI\ 041$; $DE\ 043 = RE\ 043$.
- (7) Ce chapitre existe uniquement en M. 41, M. 43 et M. 44.
- (8) Solde de l'opération $DE\ 023 + DE\ 042 - RE\ 042$ ou solde de l'opération $RI\ 021 + RI\ 040 - DI\ 040$.

II – PRESENTATION GENERALE DU BUDGET	II
SECTION D'INVESTISSEMENT – CHAPITRES	A3

DEPENSES D'INVESTISSEMENT

Chap.	Libellé	Pour mémoire budget précédent (1)	Restes à réaliser N-1 (2)	Propositions nouvelles	VOTE (3)	TOTAL (= RAR + vote)
20	Immobilisations incorporelles	0,00	0,00	0,00	0,00	0,00
21	Immobilisations corporelles	0,00	0,00	80 000,00	80 000,00	80 000,00
22	Immobilisations reçues en affectation	0,00	0,00	0,00	0,00	0,00
23	Immobilisations en cours	1 980 000,00	0,00	1 700 000,00	1 700 000,00	1 700 000,00
	Total des opérations d'équipement	0,00	0,00	0,00	0,00	0,00
	Total des dépenses d'équipement	1 980 000,00	0,00	1 780 000,00	1 780 000,00	1 780 000,00
10	Dotations, fonds divers et réserves	0,00	0,00	0,00	0,00	0,00
13	Subventions d'investissement	0,00	0,00	0,00	0,00	0,00
16	Emprunts et dettes assimilées	40 000,00	0,00	40 000,00	40 000,00	40 000,00
18	Compte de liaison : affectat° (BA,régie) (5)	0,00	0,00	0,00	0,00	0,00
26	Participat° et créances rattachées	0,00	0,00	0,00	0,00	0,00
27	Autres immobilisations financières	0,00	0,00	0,00	0,00	0,00
020	Dépenses imprévues	0,00		0,00	0,00	0,00
	Total des dépenses financières	40 000,00	0,00	40 000,00	40 000,00	40 000,00
45...	Total des opérations pour compte de tiers (6)	0,00	0,00	0,00	0,00	0,00
	Total des dépenses réelles d'investissement	2 020 000,00	0,00	1 820 000,00	1 820 000,00	1 820 000,00
040	Opérat° ordre transfert entre sections (4)	0,00		7 000,00	7 000,00	7 000,00
041	Opérations patrimoniales (4)	15 000,00		0,00	0,00	0,00
	Total des dépenses d'ordre d'investissement	15 000,00		7 000,00	7 000,00	7 000,00
	TOTAL	2 035 000,00	0,00	1 827 000,00	1 827 000,00	1 827 000,00

+

D 001 SOLDE D'EXECUTION NEGATIF REPORTE OU ANTICIPE (1)	0,00
--	-------------

=

TOTAL DES DEPENSES D'INVESTISSEMENT CUMULEES	1 827 000,00
---	---------------------

RECETTES D'INVESTISSEMENT

Chap.	Libellé	Pour mémoire budget précédent (1)	Restes à réaliser N-1 (2)	Propositions nouvelles	VOTE (3)	TOTAL (= RAR + vote)
13	Subventions d'investissement	0,00	0,00	0,00	0,00	0,00
16	Emprunts et dettes assimilées (hors 165)	1 729 700,00	0,00	1 472 800,00	1 472 800,00	1 472 800,00
20	Immobilisations incorporelles	0,00	0,00	0,00	0,00	0,00
21	Immobilisations corporelles	0,00	0,00	0,00	0,00	0,00
22	Immobilisations reçues en affectation	0,00	0,00	0,00	0,00	0,00
23	Immobilisations en cours	0,00	0,00	0,00	0,00	0,00
	Total des recettes d'équipement	1 729 700,00	0,00	1 472 800,00	1 472 800,00	1 472 800,00
10	Dotations, fonds divers et réserves	0,00	0,00	0,00	0,00	0,00
106	Réserves (7)	0,00	0,00	0,00	0,00	0,00
165	Dépôts et cautionnements reçus	0,00	0,00	0,00	0,00	0,00
18	Compte de liaison : affectat° (BA,régie) (5)	0,00	0,00	0,00	0,00	0,00
26	Participat° et créances rattachées	0,00	0,00	0,00	0,00	0,00
27	Autres immobilisations financières	0,00	0,00	0,00	0,00	0,00
	Total des recettes financières	0,00	0,00	0,00	0,00	0,00
45...	Total des opérations pour le compte de tiers (6)	0,00	0,00	0,00	0,00	0,00
	Total des recettes réelles d'investissement	1 729 700,00	0,00	1 472 800,00	1 472 800,00	1 472 800,00
021	Virement de la section d'exploitation (4)	190 300,00		254 200,00	254 200,00	254 200,00
040	Opérat° ordre transfert entre sections (4)	100 000,00		100 000,00	100 000,00	100 000,00
041	Opérations patrimoniales (4)	15 000,00		0,00	0,00	0,00
	Total des recettes d'ordre d'investissement	305 300,00		354 200,00	354 200,00	354 200,00
	TOTAL	2 035 000,00	0,00	1 827 000,00	1 827 000,00	1 827 000,00

+

R 001 SOLDE D'EXECUTION POSITIF REPORTE OU ANTICIPE (2)	0,00
=	
TOTAL DES RECETTES D'INVESTISSEMENT CUMULEES	1 827 000,00

Pour information :

Il s'agit, pour un budget voté en équilibre, des ressources propres correspondant à l'excédent des recettes réelles de fonctionnement sur les dépenses réelles de fonctionnement. Il sert à financer le remboursement du capital de la dette et les nouveaux investissements de la régie.

AUTOFINANCEMENT PREVISIONNEL DÉGAGÉ PAR LA SECTION DE FONCTIONNEMENT (8)	347 200,00
---	-------------------

(1) cf. Modalités de vote I.

(2) Inscrire en cas de reprise des résultats de l'exercice précédent (après vote du compte administratif ou si reprise anticipée des résultats).

(3) Le vote de l'organe délibérant porte uniquement sur les propositions nouvelles.

(4) $DE\ 023 = RI\ 021$; $DI\ 040 = RE\ 042$; $RI\ 040 = DE\ 042$; $DI\ 041 = RI\ 041$; $DE\ 043 = RE\ 043$.

(5) A servir uniquement, en dépense, lorsque la régie effectue une dotation initiale en espèces au profit d'un service public non personnalisé qu'elle crée et, en recettes, lorsque le service non personnalisé reçoit une dotation en espèces de la part de sa collectivité de rattachement.

(6) Seul le total des opérations réelles pour compte de tiers figure sur cet état (voir le détail Annexe IV-A7).

(7) Le compte 106 n'est pas un chapitre mais un article du chapitre 10.

(8) Solde de l'opération $DE\ 023 + DE\ 042 - RE\ 042$ ou solde de l'opération $RI\ 021 + RI\ 040 - DI\ 040$.

II – PRESENTATION GENERALE DU BUDGET	II
BALANCE GENERALE DU BUDGET	B1

1 – DEPENSES (du présent budget + restes à réaliser)

	EXPLOITATION	Opérations réelles (1)	Opérations d'ordre (2)	TOTAL
011	Charges à caractère général	34 800,00		34 800,00
012	Charges de personnel, frais assimilés	56 000,00		56 000,00
014	Atténuations de produits	0,00		0,00
60	<i>Achats et variation des stocks (3)</i>		0,00	0,00
65	Autres charges de gestion courante	45 000,00		45 000,00
66	Charges financières	6 000,00	0,00	6 000,00
67	Charges exceptionnelles	0,00	0,00	0,00
68	Dot. Amortist, dépréciat°, provisions	0,00	100 000,00	100 000,00
69	Impôts sur les bénéfices et assimilés (4)	0,00		0,00
71	<i>Production stockée (ou déstockage) (3)</i>		0,00	0,00
022	Dépenses imprévues	0,00		0,00
023	<i>Virement à la section d'investissement</i>		254 200,00	254 200,00
Dépenses d'exploitation – Total		141 800,00	354 200,00	496 000,00

+

D 002 RESULTAT REPORTE OU ANTICIPE	0,00
---	-------------

=

TOTAL DES DEPENSES D'EXPLOITATION CUMULEES	496 000,00
---	-------------------

	INVESTISSEMENT	Opérations réelles (1)	Opérations d'ordre (2)	TOTAL
10	Dotations, fonds divers et réserves	0,00	0,00	0,00
13	Subventions d'investissement	0,00	7 000,00	7 000,00
14	<i>Prov. Réglementées, amort. dérogatoires</i>		0,00	0,00
15	<i>Provisions pour risques et charges (5)</i>		0,00	0,00
16	Emprunts et dettes assimilées (sauf 1688 non budgétaire)	40 000,00	0,00	40 000,00
18	Compte de liaison : affectat° (BA,régie)	0,00		0,00
	Total des opérations d'équipement	0,00		0,00
20	Immobilisations incorporelles (6)	0,00	0,00	0,00
21	Immobilisations corporelles (6)	80 000,00	0,00	80 000,00
22	Immobilisations reçues en affectation (6)	0,00	0,00	0,00
23	Immobilisations en cours (6)	1 700 000,00	0,00	1 700 000,00
26	Participations et créances rattachées	0,00	0,00	0,00
27	Autres immobilisations financières	0,00	0,00	0,00
28	<i>Amortissement des immobilisations (reprises)</i>		0,00	0,00
29	<i>Dépréciation des immobilisations</i>		0,00	0,00
39	<i>Dépréciat° des stocks et en-cours</i>		0,00	0,00
45...	Opérations pour compte de tiers (7)	0,00	0,00	0,00
481	<i>Charges à répartir plusieurs exercices</i>		0,00	0,00
3...	Stocks	0,00	0,00	0,00
020	Dépenses imprévues	0,00		0,00
Dépenses d'investissement – Total		1 820 000,00	7 000,00	1 827 000,00

+

D 001 SOLDE D'EXECUTION NEGATIF REPORTE OU ANTICIPE	0,00
--	-------------

=

TOTAL DES DEPENSES D'INVESTISSEMENT CUMULEES	1 827 000,00
---	---------------------

(1) Y compris les opérations relatives au rattachement des charges et des produits et les opérations d'ordre semi-budgétaires.

(2) Voir liste des opérations d'ordre.

(3) Permet de retracer les variations de stocks (sauf stocks de marchandises et de fournitures).

(4) Ce chapitre n'existe pas en M. 49.

(5) Si la régie applique le régime des provisions budgétaires.

(6) Hors chapitres « opérations d'équipement ».

(7) Seul le total des opérations pour compte de tiers figure sur cet état (voir le détail Annexe IV A7).

II – PRESENTATION GENERALE DU BUDGET	II
BALANCE GENERALE DU BUDGET	B2

2 – RECETTES (du présent budget + restes à réaliser)

	EXPLOITATION	Opérations réelles (1)	Opérations d'ordre (2)	TOTAL
013	Atténuations de charges	0,00		0,00
60	<i>Achats et variation des stocks (3)</i>		0,00	0,00
70	Ventes produits fabriqués, prestations	0,00		0,00
71	<i>Production stockée (ou déstockage) (3)</i>		0,00	0,00
72	<i>Production immobilisée</i>		0,00	0,00
73	Produits issus de la fiscalité (6)	0,00		0,00
74	Subventions d'exploitation	0,00		0,00
75	Autres produits de gestion courante	489 000,00		489 000,00
76	Produits financiers	0,00	0,00	0,00
77	Produits exceptionnels	0,00	7 000,00	7 000,00
78	Reprise amort., dépréciat° et provisions	0,00	0,00	0,00
79	<i>Transferts de charges</i>		0,00	0,00
Recettes d'exploitation – Total		489 000,00	7 000,00	496 000,00

+

R 002 RESULTAT REPORTE OU ANTICIPE	0,00
---	-------------

=

TOTAL DES RECETTES D'EXPLOITATION CUMULEES	496 000,00
---	-------------------

	INVESTISSEMENT	Opérations réelles (1)	Opérations d'ordre (2)	TOTAL
10	Dotations, fonds divers et réserves (sauf 106)	0,00	0,00	0,00
13	Subventions d'investissement	0,00	0,00	0,00
14	<i>Prov. Réglementées, amort. dérogatoires</i>		0,00	0,00
15	<i>Provisions pour risques et charges (4)</i>		0,00	0,00
16	Emprunts et dettes assimilées (sauf 1688 non budgétaire)	1 472 800,00	0,00	1 472 800,00
18	Comptes liaison : affectat° BA, régies	0,00	0,00	0,00
20	Immobilisations incorporelles	0,00	0,00	0,00
21	Immobilisations corporelles	0,00	0,00	0,00
22	Immobilisations reçues en affectation	0,00	0,00	0,00
23	Immobilisations en cours	0,00	0,00	0,00
26	Participations et créances rattachées	0,00	0,00	0,00
27	Autres immobilisations financières	0,00	0,00	0,00
28	<i>Amortissement des immobilisations</i>		100 000,00	100 000,00
29	<i>Dépréciation des immobilisations (4)</i>		0,00	0,00
39	<i>Dépréciat° des stocks et en-cours (4)</i>		0,00	0,00
45...	Opérations pour compte de tiers (5)	0,00	0,00	0,00
481	<i>Charges à répartir plusieurs exercices</i>		0,00	0,00
3...	Stocks	0,00	0,00	0,00
021	<i>Virement de la section d'exploitation</i>		254 200,00	254 200,00
Recettes d'investissement – Total		1 472 800,00	354 200,00	1 827 000,00

+

R 001 SOLDE D'EXECUTION POSITIF REPORTE OU ANTICIPE	0,00
--	-------------

+

AFFECTATION AUX COMPTES 106	0,00
------------------------------------	-------------

=

TOTAL DES RECETTES D'INVESTISSEMENT CUMULEES	1 827 000,00
---	---------------------

- (1) Y compris les opérations relatives au rattachement des charges et des produits et les opérations d'ordre semi-budgétaires.
- (2) Voir liste des opérations d'ordre.
- (3) Permet de retracer les variations de stocks (sauf stocks de marchandises et de fournitures).
- (4) Si la régie applique le régime des provisions budgétaires.
- (5) Seul le total des opérations pour compte de tiers figure sur cet état (voir le détail Annexe IV A7).
- (6) Ce chapitre existe uniquement en M. 41, en M. 43 et en M. 44.

III – VOTE DU BUDGET	III
SECTION D'EXPLOITATION – DETAIL DES DEPENSES	A1

Chap / art (1)	Libellé (1)	Pour mémoire budget précédent (2)	Propositions nouvelles (3)	Vote (4)
011	Charges à caractère général (5) (6)	36 700,00	34 800,00	34 800,00
61521	Entretien, réparations bâtiments publics	10 000,00	10 000,00	10 000,00
618	Divers	0,00	0,00	0,00
6226	Honoraires	15 000,00	3 000,00	3 000,00
6236	Catalogues et imprimés	0,00	5 000,00	5 000,00
6281	Concours divers (cotisations)	1 700,00	1 800,00	1 800,00
6282	Frais de gardiennage	10 000,00	15 000,00	15 000,00
012	Charges de personnel, frais assimilés	55 000,00	56 000,00	56 000,00
6215	Personnel affecté par CL de rattachement	55 000,00	56 000,00	56 000,00
014	Atténuations de produits (7)	0,00	0,00	0,00
65	Autres charges de gestion courante	45 000,00	45 000,00	45 000,00
658	Charges diverses de gestion courante	45 000,00	45 000,00	45 000,00
TOTAL = DEPENSES DE GESTION DES SERVICES (a) = (011 + 012 + 014 + 65)		136 700,00	135 800,00	135 800,00
66	Charges financières (b) (8)	8 000,00	6 000,00	6 000,00
66111	Intérêts réglés à l'échéance	8 000,00	6 000,00	6 000,00
66112	Intérêts - Rattachement des ICNE	0,00	0,00	0,00
67	Charges exceptionnelles (c)	0,00	0,00	0,00
6718	Autres charges exceptionnelles gestion	0,00	0,00	0,00
68	Dotations aux provisions et dépréciat° (d) (9)	0,00	0,00	0,00
69	Impôts sur les bénéfiques et assimilés (e) (10)	0,00	0,00	0,00
022	Dépenses imprévues (f)	0,00	0,00	0,00
TOTAL DES DEPENSES REELLES = a + b + c + d + e + f		144 700,00	141 800,00	141 800,00
023	Virement à la section d'investissement	190 300,00	254 200,00	254 200,00
042	Opérat° ordre transfert entre sections (11) (12)	100 000,00	100 000,00	100 000,00
6811	Dot. amort. Immos incorp. et corporelles	100 000,00	100 000,00	100 000,00
TOTAL DES PRELEVEMENTS AU PROFIT DE LA SECTION D'INVESTISSEMENT		290 300,00	354 200,00	354 200,00
043	Opérat° ordre intérieur de la section	0,00	0,00	0,00
TOTAL DES DEPENSES D'ORDRE		290 300,00	354 200,00	354 200,00
TOTAL DES DEPENSES D'EXPLOITATION DE L'EXERCICE (= Total des opérations réelles et d'ordre)		435 000,00	496 000,00	496 000,00

+

RESTES A REALISER N-1 (13)	0,00
-----------------------------------	-------------

+

D 002 RESULTAT REPORTE OU ANTICIPE (13)	0,00
--	-------------

=

TOTAL DES DEPENSES D'EXPLOITATION CUMULEES	496 000,00
---	-------------------

Détail du calcul des ICNE au compte 66112 (8)

Montant des ICNE de l'exercice	3 000,00
- Montant des ICNE de l'exercice N-1	3 000,00
= Différence ICNE N – ICNE N-1	0,00

(1) Détailler les chapitres budgétaires par article conformément au plan de comptes appliqué par la commune ou l'établissement.

(2) Cf. Modalités de vote I.

(3) Hors restes à réaliser.

(4) Le vote de l'organe délibérant porte uniquement sur les propositions nouvelles.

(5) Le compte 621 est retracé au sein du chapitre 012.

(6) Le compte 634 est uniquement ouvert en M. 41.

(7) Le compte 739 est uniquement ouvert en M. 43 et en M. 44.

(8) Si le mandatement des ICNE de l'exercice est inférieur au montant de l'exercice N-1, le montant du compte 66112 sera négatif.

(9) Si la régie applique le régime des provisions semi-budgétaires, ainsi que pour la dotation aux dépréciations des stocks de fournitures et de marchandises, des créances et des valeurs mobilières de placement, aux dépréciations des comptes de tiers et aux dépréciations des comptes financiers.

(10) Ce chapitre n'existe pas en M. 49.

(11) Cf. définitions du chapitre des opérations d'ordre, *DE 042 = RI 040*.

(12) Le compte 6815 peut figurer dans le détail du chapitre 042 si la régie applique le régime des provisions budgétaires.

(13) Inscrire en cas de reprise des résultats de l'exercice précédent (après vote du compte administratif ou si reprise anticipée des résultats).

III – VOTE DU BUDGET	III
SECTION D'EXPLOITATION – DETAIL DES RECETTES	A2

Chap / art(1)	Libellé (1)	Pour mémoire budget précédent (2)	Propositions nouvelles (3)	Vote (4)
013	Atténuations de charges (5)	0,00	0,00	0,00
70	Ventes produits fabriqués, prestations	0,00	0,00	0,00
73	Produits issus de la fiscalité (6)	0,00	0,00	0,00
74	Subventions d'exploitation	0,00	0,00	0,00
75	Autres produits de gestion courante	435 000,00	489 000,00	489 000,00
757	Redevances des fermiers, concession..	435 000,00	489 000,00	489 000,00
TOTAL = RECETTES DE GESTION DES SERVICES (a) = 013 + 70 + 73 + 74 + 75		435 000,00	489 000,00	489 000,00
76	Produits financiers (b)	0,00	0,00	0,00
77	Produits exceptionnels (c)	0,00	0,00	0,00
78	Reprises sur provisions et dépréciations (d) (7)	0,00	0,00	0,00
TOTAL DES RECETTES REELLES = a + b + c + d		435 000,00	489 000,00	489 000,00
042	Opérat° ordre transfert entre sections (8) (9)	0,00	7 000,00	7 000,00
777	Quote-part subv invest transf cpte résul	0,00	7 000,00	7 000,00
043	Opérat° ordre intérieur de la section (8)	0,00	0,00	0,00
TOTAL DES RECETTES D'ORDRE		0,00	7 000,00	7 000,00
TOTAL DES RECETTES D'EXPLOITATION DE L'EXERCICE (= Total des opérations réelles et d'ordre)		435 000,00	496 000,00	496 000,00

+

RESTES A REALISER N-1 (10)	0,00
-----------------------------------	-------------

+

R 002 RESULTAT REPORTE OU ANTICIPE (10)	0,00
--	-------------

=

TOTAL DES RECETTES D'EXPLOITATION CUMULEES	496 000,00
---	-------------------

Détail du calcul des ICNE au compte 7622

Montant des ICNE de l'exercice	0,00
- Montant des ICNE de l'exercice N-1	0,00
= Différence ICNE N – ICNE N-1	0,00

(1) Détailler les chapitres budgétaires par article conformément au plan de comptes appliqué par la régie.

(2) Cf. Modalités de vote I.

(3) Hors restes à réaliser.

(4) Le vote de l'assemblée porte uniquement sur les propositions nouvelles.

(5) Le compte 699 n'existe pas en M. 49.

(6) Ce chapitre existe uniquement en M. 41, M. 43 et M. 44.

(7) Si la régie applique le régime des provisions semi-budgétaires, ainsi que pour la dotation aux dépréciations des stocks de fournitures et de marchandises, des créances et des valeurs mobilières de placement, aux dépréciations des comptes de tiers et aux dépréciations des comptes financiers.

(8) Cf. définitions du chapitre des opérations d'ordre, RE 042 = DI 040, RE 043 = DE 043.

(9) Le compte 7815 peut figurer dans le détail du chapitre 042 si la régie applique le régime des provisions budgétaires.

(10) Inscrire en cas de reprise des résultats de l'exercice précédent (après vote du compte administratif ou si reprise anticipée des résultats).

III – VOTE DU BUDGET	III
SECTION D'INVESTISSEMENT – DETAIL DES DEPENSES	B1

Chap / art (1)	Libellé (1)	Pour mémoire budget précédent (2)	Propositions nouvelles (3)	Vote (4)
20	Immobilisations incorporelles (hors opérations)	0,00	0,00	0,00
2031	Frais d'études	0,00	0,00	0,00
2088	Autres immobilisations incorporelles	0,00	0,00	0,00
21	Immobilisations corporelles (hors opérations)	0,00	80 000,00	80 000,00
2184	Mobilier	0,00	80 000,00	80 000,00
2188	Autres immobilisations corporelles	0,00	0,00	0,00
22	Immobilisations reçues en affectation (hors opérations)	0,00	0,00	0,00
23	Immobilisations en cours (hors opérations)	1 980 000,00	1 700 000,00	1 700 000,00
2312	Terrains	580 000,00	200 000,00	200 000,00
2313	Constructions	1 400 000,00	1 500 000,00	1 500 000,00
2318	Autres immo. corporelles en cours	0,00	0,00	0,00
Total des dépenses d'équipement		1 980 000,00	1 780 000,00	1 780 000,00
10	Dotations, fonds divers et réserves	0,00	0,00	0,00
13	Subventions d'investissement	0,00	0,00	0,00
16	Emprunts et dettes assimilées	40 000,00	40 000,00	40 000,00
1641	Emprunts en euros	40 000,00	40 000,00	40 000,00
18	Compte de liaison : affectat° (BA,régie)	0,00	0,00	0,00
26	Participat° et créances rattachées	0,00	0,00	0,00
27	Autres immobilisations financières	0,00	0,00	0,00
020	Dépenses imprévues	0,00	0,00	0,00
Total des dépenses financières		40 000,00	40 000,00	40 000,00
Total des dépenses d'opérations pour compte de tiers		0,00	0,00	0,00
TOTAL DEPENSES REELLES		2 020 000,00	1 820 000,00	1 820 000,00
040	Opérat° ordre transfert entre sections (7) (8)	0,00	7 000,00	7 000,00
	Reprises sur autofinancement antérieur	0,00	7 000,00	7 000,00
13911	Sub. équipt cpte résult. Etat	0,00	7 000,00	7 000,00
	Charges transférées	0,00	0,00	0,00
041	Opérations patrimoniales (9)	15 000,00	0,00	0,00
2313	Constructions	15 000,00	0,00	0,00
TOTAL DEPENSES D'ORDRE		15 000,00	7 000,00	7 000,00
TOTAL DES DEPENSES D'INVESTISSEMENT DE L'EXERCICE (= Total des dépenses réelles et d'ordre)		2 035 000,00	1 827 000,00	1 827 000,00

+

RESTES A REALISER N-1 (10)	0,00
-----------------------------------	-------------

+

D 001 SOLDE D'EXECUTION NEGATIF REPORTE OU ANTICIPE (10)	0,00
---	-------------

=

TOTAL DES DEPENSES D'INVESTISSEMENT CUMULEES	1 827 000,00
---	---------------------

(1) Détailler les chapitres budgétaires par article conformément au plan de comptes appliqué par la régie.

(2) Cf. Modalités de vote I.

(3) Hors restes à réaliser.

(4) Le vote de l'organe délibérant porte uniquement sur les propositions nouvelles.

(5) Voir état III B3 pour le détail des opérations d'équipement.

(6) Voir annexe IV A7 pour le détail des opérations pour compte de tiers.

(7) Cf. définitions du chapitre des opérations d'ordre, *DI 040 = RE 042*.

(8) Le compte 15...2 peut figurer dans le détail du chapitre 042 si la régie applique le régime des provisions budgétaires.

(9) Cf. définitions du chapitre des opérations d'ordre, *DI 041 = RI 041*.

(10) Inscrive en cas de reprise des résultats de l'exercice précédent (après vote du compte administratif ou si reprise anticipée des résultats).

III – VOTE DU BUDGET	III
SECTION D'INVESTISSEMENT – DETAIL DES RECETTES	B2

Chap / art (1)	Libellé (1)	Pour mémoire budget précédent (2)	Propositions nouvelles (3)	Vote (4)
13	Subventions d'investissement	0,00	0,00	0,00
16	Emprunts et dettes assimilées (hors 165)	1 729 700,00	1 472 800,00	1 472 800,00
1641	Emprunts en euros	1 729 700,00	1 472 800,00	1 472 800,00
20	Immobilisations incorporelles	0,00	0,00	0,00
21	Immobilisations corporelles	0,00	0,00	0,00
22	Immobilisations reçues en affectation	0,00	0,00	0,00
23	Immobilisations en cours	0,00	0,00	0,00
Total des recettes d'équipement		1 729 700,00	1 472 800,00	1 472 800,00
10	Dotations, fonds divers et réserves	0,00	0,00	0,00
1068	Autres réserves	0,00	0,00	0,00
165	Dépôts et cautionnements reçus	0,00	0,00	0,00
18	Compte de liaison : affectat° (BA,régie)	0,00	0,00	0,00
26	Participat° et créances rattachées	0,00	0,00	0,00
27	Autres immobilisations financières	0,00	0,00	0,00
Total des recettes financières		0,00	0,00	0,00
Total des recettes d'opérations pour compte de tiers		0,00	0,00	0,00
TOTAL RECETTES REELLES		1 729 700,00	1 472 800,00	1 472 800,00
021	Virement de la section d'exploitation	190 300,00	254 200,00	254 200,00
040	Opérat° ordre transfert entre sections (6) (7)	100 000,00	100 000,00	100 000,00
28131	Bâtiments	100 000,00	100 000,00	100 000,00
TOTAL DES PRELEVEMENTS PROVENANT DE LA SECTION D'EXPLOITATION		290 300,00	354 200,00	354 200,00
041	Opérations patrimoniales (8)	15 000,00	0,00	0,00
2031	Frais d'études	15 000,00	0,00	0,00
TOTAL RECETTES D'ORDRE		305 300,00	354 200,00	354 200,00
TOTAL DES RECETTES D'INVESTISSEMENT DE L'EXERCICE (= Total des recettes réelles et d'ordre)		2 035 000,00	1 827 000,00	1 827 000,00

+

RESTES A REALISER N-1 (9)	0,00
----------------------------------	-------------

+

R 001 SOLDE D'EXECUTION POSITIF REPORTE OU ANTICIPE (9)	0,00
--	-------------

=

TOTAL DES RECETTES D'INVESTISSEMENT CUMULEES	1 827 000,00
---	---------------------

(1) Détailler les chapitres budgétaires par article conformément au plan de comptes appliqué par la régie.

(2) Cf. Modalités de vote I.

(3) Hors restes à réaliser.

(4) Le vote de l'organe délibérant porte uniquement sur les propositions nouvelles.

(5) Voir annexe IV A7 pour le détail des opérations pour compte de tiers.

(6) Cf. définitions du chapitre des opérations d'ordre, RI 040 = DE 042.

(7) Le compte 15...2 peut figurer dans le détail du chapitre 042 si la régie applique le régime des provisions budgétaires.

(8) Cf. définitions du chapitre des opérations d'ordre, DJ 041 = RI 041.

(9) Inscrire en cas de reprise des résultats de l'exercice précédent (après vote du compte administratif ou si reprise anticipée des résultats).

III – VOTE DU BUDGET	III
DETAIL DES CHAPITRES D'OPERATION D'EQUIPEMENT	B3

Cet état ne contient pas d'information.

IV – ANNEXES	IV
ELEMENTS DU BILAN – ETAT DE LA DETTE – REPARTITION PAR NATURE DE DETTE	A1.2

A1.2 – REPARTITION PAR NATURE DE DETTE (hors 16449 et 166)

Nature (Pour chaque ligne, indiquer le numéro de contrat)	Emprunts et dettes à l'origine du contrat													
	Organisme prêteur ou chef de file	Date de signature	Date d'émission ou date de mobilisation (1)	Date du premier remboursement	Nominal (2)	Type de taux d'intérêt (3)	Index (4)	Taux initial		Devise	Périodicité des remboursements (6)	Profil d'amortissement (7)	Possibilité de remboursement anticipé O/N	Catégorie d'emprunt (8)
								Niveau de taux (5)	Taux actuariel					
163 Emprunts obligataires (Total)					0,00									
164 Emprunts auprès d'établissement de crédit (Total)					600 000,00									
1641 Emprunts en euros (total)					600 000,00									
200702-CREM	SFIL CAFFIL	31/07/2007	31/07/2007	01/08/2008	600 000,00	F	Taux fixe à 4.75 %	4,750	4,820	EUR	A	C	O	A-1
1643 Emprunts en devises (total)					0,00									
16441 Emprunts assortis d'une option de tirage sur ligne de trésorerie (total)					0,00									
165 Dépôts et cautionnements reçus (Total)					0,00									
167 Emprunts et dettes assortis de conditions particulières (Total)					0,00									
1675 Dettes pour METP et PPP (total)					0,00									
1678 Autres emprunts et dettes (total)					0,00									
168 Emprunts et dettes assimilés (Total)					0,00									
1681 Autres emprunts (total)					0,00									
1682 Bons à moyen terme négociables (total)					0,00									
1687 Autres dettes (total)					0,00									
Total général					600 000,00									

- (1) Si un emprunt donne lieu à plusieurs mobilisations, indiquer la date de la première mobilisation.
- (2) Nominal : montant emprunté à l'origine.
- (3) Type de taux d'intérêt : F : fixe ; V : variable simple ; C : complexe (c'est-à-dire un taux variable qui n'est pas seulement défini comme la simple addition d'un taux usuel de référence et d'une marge exprimée en point de pourcentage).
- (4) Mentionner le ou les types d'index (ex : Euribor 3 mois).
- (5) Indiquer le niveau de taux à l'origine du contrat.
- (6) Indiquer la périodicité des remboursements : A : annuelle ; M : mensuelle, B : bimestrielle, S : semestrielle, T : trimestrielle, X autre.
- (7) Indiquer C pour amortissement constant, P pour amortissement progressif, F pour *in fine*, X pour autres à préciser.
- (8) Catégorie d'emprunt à l'origine. Exemple A-1 (cf. la classification des emprunts suivant la typologie de la circulaire IOCB1015077C du 25 juin 2010 sur les produits financiers offerts aux collectivités territoriales).

IV – ANNEXES	IV
ELEMENTS DU BILAN – ETAT DE LA DETTE – REPARTITION PAR NATURE DE DETTE	A1.2

A1.2 – REPARTITION PAR NATURE DE DETTE (hors 16449 et 166) (suite)

Nature (Pour chaque ligne, indiquer le numéro de contrat)	Emprunts et dettes au 01/01/N											
	Couverture ? O/N (10)	Montant couvert	Catégorie d'emprunt après couverture éventuelle (11)	Capital restant dû au 01/01/N	Durée résiduelle (en années)	Taux d'intérêt			Annuité de l'exercice			ICNE de l'exercice
						Type de taux (12)	Index (13)	Niveau de taux d'intérêt à la date de vote du budget (14)	Capital	Charges d'intérêt (15)	Intérêts perçus (le cas échéant) (16)	
163 Emprunts obligataires (Total)		0,00		0,00					0,00	0,00	0,00	0,00
164 Emprunts auprès d'établissement de crédit (Total)		0,00		120 000,00					40 000,00	5 795,00	0,00	1 604,45
1641 Emprunts en euros (total)		0,00		120 000,00					40 000,00	5 795,00	0,00	1 604,45
200702-CREM	N	0,00	A-1	120 000,00	2,58	F	Taux fixe à 4.75 %	4,820	40 000,00	5 795,00	0,00	1 604,45
1643 Emprunts en devises (total)		0,00		0,00					0,00	0,00	0,00	0,00
16441 Emprunts assortis d'une option de tirage sur ligne de trésorerie (total) (9)		0,00		0,00					0,00	0,00	0,00	0,00
165 Dépôts et cautionnements reçus (Total)		0,00		0,00					0,00	0,00	0,00	0,00
167 Emprunts et dettes assortis de conditions particulières (Total)		0,00		0,00					0,00	0,00	0,00	0,00
1675 Dettes pour METP et PPP (total)		0,00		0,00					0,00	0,00	0,00	0,00
1678 Autres emprunts et dettes (total)		0,00		0,00					0,00	0,00	0,00	0,00
168 Emprunts et dettes assimilés (Total)		0,00		0,00					0,00	0,00	0,00	0,00
1681 Autres emprunts (total)		0,00		0,00					0,00	0,00	0,00	0,00
1682 Bons à moyen terme négociables (total)		0,00		0,00					0,00	0,00	0,00	0,00
1687 Autres dettes (total)		0,00		0,00					0,00	0,00	0,00	0,00
Total général		0,00		120 000,00					40 000,00	5 795,00	0,00	1 604,45

(9) S'agissant des emprunts assortis d'une ligne de trésorerie, il faut faire ressortir le remboursement du capital de la dette prévue pour l'exercice correspondant au véritable endettement.

(10) Si l'emprunt est soumis à couverture, il convient de compléter le tableau « détail des opérations de couverture ».

Dijon Métropole - DM-Bud 04 Crématorium - BP - 2020

- (11) Catégorie d'emprunt. Exemple A-1 (cf. la classification des emprunts suivant la typologie de la circulaire IOCB1015077C du 25 juin 2010 sur les produits financiers offerts aux collectivités territoriales).
- (12) Type de taux d'intérêt après opérations de couverture : F : fixe ; V : variable simple ; C : complexe (c'est-à-dire un taux variable qui n'est pas seulement défini comme la simple addition d'un taux usuel de référence et d'une marge exprimée en point de pourcentage).
- (13) Mentionner l'index en cours au 01/01/N après opérations de couverture.
- (14) Taux après opérations de couverture éventuelles. Pour les emprunts à taux variable, indiquer le niveau à la date de vote du budget.
- (15) Il s'agit des intérêts dus au titre du contrat initial et comptabilisés à l'article 66111 « Intérêts réglés à l'échéance » (intérêts décaissés) et intérêts éventuels dus au titre du contrat d'échange éventuel et comptabilisés à l'article 668.
- (16) Indiquer les intérêts éventuellement reçus au titre du contrat d'échange éventuel et comptabilisés au 768.

IV – ANNEXES	IV
ELEMENTS DU BILAN – ETAT DE LA DETTE – REPARTITION DES EMPRUNTS PAR STRUCTURE DE TAUX	A1.3

A1.3 – REPARTITION DES EMPRUNTS PAR STRUCTURE DE TAUX (HORS A1)

Emprunts ventilés par structure de taux selon le risque le plus élevé (Pour chaque ligne, indiquer le numéro de contrat) (1)	Organisme prêteur ou chef de file	Nominal (2)	Capital restant dû au 01/01/N (3)	Type d'indices (4)	Durée du contrat	Dates des périodes bonifiées	Taux minimal (5)	Taux maximal (6)	Coût de sortie (7)	Taux maximal après couverture éventuelle (8)	Niveau du taux à la date de vote du budget (9)	Intérêts à payer au cours de l'exercice (10)	Intérêts à percevoir au cours de l'exercice (le cas échéant) (11)	% par type de taux selon le capital restant dû
Echange de taux, taux variable simple plafonné (cap) ou encadré (tunnel) (A)														
TOTAL (A)		0,00	0,00						0,00			0,00	0,00	0,00
Barrière simple (B)														
TOTAL (B)		0,00	0,00						0,00			0,00	0,00	0,00
Option d'échange (C)														
TOTAL (C)		0,00	0,00						0,00			0,00	0,00	0,00
Multiplicateur jusqu'à 3 ou multiplicateur jusqu'à 5 capé (D)														
TOTAL (D)		0,00	0,00						0,00			0,00	0,00	0,00
Multiplicateur jusqu'à 5 (E)														
TOTAL (E)		0,00	0,00						0,00			0,00	0,00	0,00
Autres types de structures (F)														
TOTAL (F)		0,00	0,00						0,00			0,00	0,00	0,00
TOTAL GENERAL		0,00	0,00						0,00			0,00	0,00	0,00

(1) Répartir les emprunts selon le type de structure de taux (de A à F selon la classification de la charte de bonne conduite) en fonction du risque le plus élevé à courir sur toute la durée de vie du contrat de prêt et après opérations de couverture éventuelles.

(2) Nominal : montant emprunté à l'origine. En cas de couverture partielle d'un emprunt, indiquer séparément sur deux lignes la part du nominal couvert et la part non couverte.

(3) En cas de couverture partielle d'un emprunt, indiquer séparément sur deux lignes la part du capital restant dû couvert et la part non couverte.

(4) Indiquer la classification de l'indice sous-jacent suivant la typologie de la circulaire du 25 juin 2010 sur les produits financiers (de 1 à 6). 1 : Indice zone euro / 2 : Indices inflation française ou zone euro ou écart entre ces indices / 3 : Ecart indice zone euro / 4 : Indices hors zone euro ou écart d'indices dont l'un est hors zone euro / 5 : écarts d'indices hors zone euro / 6 : autres indices.

(5) Taux hors opération de couverture. Indiquer le montant, l'index ou la formule correspondant au taux minimal du contrat de prêt sur toute la durée du contrat.

(6) Taux hors opération de couverture. Indiquer le montant, l'index ou la formule correspondant au taux maximal du contrat de prêt sur toute la durée du contrat.

(7) Coût de sortie : indiquer le montant de l'indemnité contractuelle de remboursement définitif de l'emprunt au 01/01/N ou le cas échéant, à la prochaine date d'échéance.

(8) Montant, index ou formule.

(9) Indiquer le niveau de taux après opérations de couverture éventuelles. Pour les emprunts à taux variables, indiquer le niveau du taux à la date de vote du budget.

(10) Indiquer les intérêts à payer au titre du contrat initial et comptabilisés à l'article 66111 et des intérêts éventuels à payer au titre du contrat d'échange et comptabilisés à l'article 668.

(11) Indiquer les intérêts à percevoir au titre du contrat d'échange et comptabilisés au 768.

IV – ANNEXES	IV
ELEMENTS DU BILAN – ETAT DE LA DETTE – TYPOLOGIE DE LA REPARTITION DE L'ENCOURS	A1.4

A1.4 – TYPOLOGIE DE LA REPARTITION DE L'ENCOURS (1)

Indices sous-jacents		(1) Indices zone euro	(2) Indices inflation française ou zone euro ou écart entre ces indices	(3) Ecart d'indices zone euro	(4) Indices hors zone euro et écarts d'indices dont l'un est un indice hors zone euro	(5) Ecart d'indices hors zone euro	(6) Autres indices
(A) Taux fixe simple. Taux variable simple. Echange de taux fixe contre taux variable ou inversement. Echange de taux structuré contre taux variable ou taux fixe (sens unique). Taux variable simple plafonné (cap) ou encadré (tunnel)	Nombre de produits	1	0	0	0	0	
	% de l'encours	100,00	0,00	0,00	0,00	0,00	
	Montant en euros	120 000,00	0,00	0,00	0,00	0,00	
(B) Barrière simple. Pas d'effet de levier	Nombre de produits	0	0	0	0	0	
	% de l'encours	0,00	0,00	0,00	0,00	0,00	
	Montant en euros	0,00	0,00	0,00	0,00	0,00	
(C) Option d'échange (swaption)	Nombre de produits	0	0	0	0	0	
	% de l'encours	0,00	0,00	0,00	0,00	0,00	
	Montant en euros	0,00	0,00	0,00	0,00	0,00	
(D) Multiplicateur jusqu'à 3 ; multiplicateur jusqu'à 5 capé	Nombre de produits	0	0	0	0	0	
	% de l'encours	0,00	0,00	0,00	0,00	0,00	
	Montant en euros	0,00	0,00	0,00	0,00	0,00	
(E) Multiplicateur jusqu'à 5	Nombre de produits	0	0	0	0	0	
	% de l'encours	0,00	0,00	0,00	0,00	0,00	
	Montant en euros	0,00	0,00	0,00	0,00	0,00	
(F) Autres types de structures	Nombre de produits						0
	% de l'encours						0,00
	Montant en euros						0,00

(1) Cette annexe retrace le stock de dette au 01/01/N après opérations de couverture éventuelles.

IV – ANNEXES	IV
ELEMENTS DU BILAN METHODES UTILISEES POUR LES AMORTISSEMENTS	A2

A2 – AMORTISSEMENTS – METHODES UTILISEES

CHOIX DE L'ASSEMBLEE DELIBERANTE	Délibération du
Biens de faible valeur Seuil unitaire en deçà duquel les immobilisations de peu de valeur s'amortissent sur un an (article R. 2321-1 du CGCT) : 800 €	20/09/2018

Procédure d'amortissement (linéaire, dégressif, variable)	Catégories de biens amortis	Durée (en années)	
L	Immobilisations incorporelles (dont logiciels)	5	16/10/2010
L	Frais d'études et frais d'insertion non suivis de réalisation	5	16/10/2010
L	Frais de recherche et développement	5	16/10/2010
L	Mobilier	10	16/10/2010
L	Gros équipements d'atelier et de garage	10	16/10/2010
L	Matériels et outillages	5	16/10/2010
L	Matériel informatique	5	16/10/2010
L	Véhicules motorisés légers (voitures, 2 roues) et véhicules non motorisés (bicyclettes)	10	16/10/2010
L	Véhicules motorisés lourds avec leurs aménagements (camions et véhicules industriels)	12	16/10/2010
L	Fours et process de crémation	15	16/10/2010
L	Installations générales, agencement, aménagement des constructions	15	16/10/2010
L	Installations complexes spécialisées	15	16/10/2010
L	Biens immeubles productifs de revenus	15	16/10/2010
L	Bâtiments du crématorium	35	16/10/2010
L	Constructions sur sol d'autrui (amorties sur la durée du bail ou conv., ou trente ans à défaut)	0	19/12/2019

IV – ANNEXES	IV
ELEMENTS DU BILAN EQUILIBRE DES OPERATIONS FINANCIERES – DEPENSES	A4.1

DEPENSES A COUVRIR PAR DES RESSOURCES PROPRES

Art. (1)	Libellé (1)	Propositions nouvelles	Vote (2)
DEPENSES TOTALES A COUVRIR PAR DES RESSOURCES PROPRES =A + B		47 000,00	I 47 000,00
16 Emprunts et dettes assimilées (A)		40 000,00	40 000,00
1631	Emprunts obligataires	0,00	0,00
1641	Emprunts en euros	40 000,00	40 000,00
1643	Emprunts en devises	0,00	0,00
16441	Opérat° afférentes à l'emprunt	0,00	0,00
1678	Autres emprunts et dettes	0,00	0,00
1681	Autres emprunts	0,00	0,00
1682	Bons à moyen terme négociables	0,00	0,00
1687	Autres dettes	0,00	0,00
Dépenses et transferts à déduire des ressources propres (B)		7 000,00	7 000,00
10...	<i>Reprise de dotations, fonds divers et réserves</i>		
10...	Reversement de dotations, fonds divers et réserves		
139	<i>Subv. invest. transférées cpte résultat</i>	7 000,00	7 000,00
020	Dépenses imprévues	0,00	0,00

	Op. de l'exercice I	Restes à réaliser en dépenses de l'exercice précédent (3) (4)	Solde d'exécution D001 (3) (4)	TOTAL II
Dépenses à couvrir par des ressources propres	47 000,00	0,00	0,00	47 000,00

(1) Détailler les chapitres budgétaires par article conformément au plan de comptes.

(2) Crédits de l'exercice votés lors de la séance.

(3) Inscrire uniquement si le compte administratif est voté ou en cas de reprise anticipée des résultats de l'exercice précédent.

(4) Indiquer le montant correspondant figurant en II - Présentation générale du budget – vue d'ensemble.

IV – ANNEXES	IV
ELEMENTS DU BILAN EQUILIBRE DES OPERATIONS FINANCIERES – RECETTES	A4.2

RESSOURCES PROPRES

Art. (1)	Libellé (1)	Propositions nouvelles	Vote (2)
RECETTES (RESSOURCES PROPRES) = a + b		354 200,00	III 354 200,00
Ressources propres externes de l'année (a)		0,00	0,00
10222	FCTVA	0,00	0,00
10228	Autres fonds globalisés	0,00	0,00
26...	Participations et créances rattachées		
27...	Autres immobilisations financières		
Ressources propres internes de l'année (b) (3)		354 200,00	354 200,00
15...	Provisions pour risques et charges		
169	Primes de remboursement des obligations	0,00	0,00
26...	Participations et créances rattachées		
27...	Autres immobilisations financières		
28...	Amortissement des immobilisations		
28131	Bâtiments	100 000,00	100 000,00
29...	Dépréciation des immobilisations		
39...	Dépréciat° des stocks et en-cours		
481...	Charges à répartir plusieurs exercices		
021	Virement de la section d'exploitation	254 200,00	254 200,00

	Opérations de l'exercice III	Restes à réaliser en recettes de l'exercice précédent (4) (5)	Solde d'exécution R001 (4) (5)	Affectation R106 (4)	TOTAL IV
Total ressources propres disponibles	354 200,00	0,00	0,00	0,00	354 200,00

	Montant	
Dépenses à couvrir par des ressources propres	II	47 000,00
Ressources propres disponibles	IV	354 200,00
Solde	V = IV – II (6)	307 200,00

(1) Les comptes 15, 169, 26, 27, 28, 29, 39 et 481 sont à détailler conformément au plan de comptes.

(2) Crédits de l'exercice votés lors de la séance.

(3) Les comptes 15, 29 et 39 sont présentés uniquement si la commune ou l'établissement applique le régime des provisions budgétaires.

(4) Inscrire uniquement si le compte administratif est voté ou en cas de reprise anticipée des résultats de l'exercice précédent.

(5) Indiquer le montant correspondant figurant en II - Présentation générale du budget – vue d'ensemble.

(6) Indiquer le signe algébrique.

IV – ANNEXES	IV
AUTRES ELEMENTS D'INFORMATIONS LISTE DES ORGANISMES DANS LESQUELS A ETE PRIS UN ENGAGEMENT FINANCIER	C2

C2 – LISTES DES ORGANISMES DANS LESQUELS A ETE PRIS UN ENGAGEMENT FINANCIER (articles L. 2313-1 et L. 2313-1-1 du CGCT)

Les documents financiers et comptables de ces organismes sont mis à la disposition du public à 0.00 (1). Toute personne a le droit de demander communication.

La nature de l'engagement (2)	Nom de l'organisme	Raison sociale de l'organisme	Nature juridique de l'organisme	Montant de l'engagement
<u>Délégation de service public (3)</u> 19/11/2015 - Exploitation du Crématorium de la métropole dijonnaise - Contrat d'affermage (recette)	SAS Complexe Funéraire de Dijon Métropole	SAS Complexe Funéraire de Dijon Métropole	Société par actions simplifiée	489 000,00
<u>Garantie ou cautionnement d'un emprunt</u>				
<u>Autres</u>				

(1) Hôtel de ville pour les communes et siège de l'établissement pour les EPCI, syndicat, etc. et autres lieux publics désignés par la commune ou l'établissement.

(2) Indiquer la date de la décision (délibérations, contrats ou décisions de l'exécutif).

(3) Préciser la nature de la délégation (concession, affermage, régie intéressée, ...).

IV – ANNEXES	IV
ARRETE ET SIGNATURES	D

Nombre de membres en exercice : 79

Nombre de membres présents : 65

Nombre de suffrages exprimés : 74

VOTES :

Pour : 63

Contre : 11

Abstentions : 0

Date de convocation : 13/12/2019

Présenté par (1) le Président,

A Dijon le 19/12/2019

(1) le Président,

Délibéré par l'assemblée (2), réunie en session

A Dijon, le 19/12/2019

Les membres de l'assemblée délibérante (2),

AKPINAR-ISTIQAM Nuray	
ALMEIDA José	
AVENA Lê-Chinh	
BAUDEMONT Patrick	
BEGIN-CLAUDET Dominique	
BEKHTAOUI Mohamed	
BELLEVILLE Philippe	
BERTHIER Christophe	
BICHOT Emmanuel	
BORDAT Benoît	
BOURGUIGNAT Laurent	
BOURNY Nicolas	
BRUGNOT Yves-Marie	
BRUYERE Hervé	
CAMBILLARD Noëlle	
CARRELET DE LOISY Jacques	
CAVIN Édouard	
CHAMPION Lydie	
CHAPUIS Patrick	
CHARRET-GODARD Océane	
DAL MOLIN Claudine	

IV – ANNEXES	IV
ARRETE ET SIGNATURES	D

DECOMBARD Jean-Claude	
DESAUBLIAUX Frederika	
DESEILLE François	
DETANG Rémi	
DILLENSEGER Anne	
DODET Jean-François	
DUBUET Jean	
DUMONT Jean-Louis	
ESMONIN Jean	
FALCONNET Thierry	
FAVERJON Frédéric	
FOUCHERES Gaston	
GAUCHER Cyril	
GIRARD Jean-Claude	
GRIMPRET Dominique	
GUENE Adrien	
HAMEAU Denis	
HERVIEU Catherine	
HOUPERT Alain	
HÉLIE François	
JUBAN Danielle	
KOENDERS Nathalie	
LEGRAND Louis	
LIEVREMONT Michèle	
LUCISANO Florence	
MAGLICA Georges	
MARIN Louise	
MARTIN Christine	
MARTIN Didier	

IV – ANNEXES	IV
ARRETE ET SIGNATURES	D

MASLOUHI Badiaâ	
MASSON Jean-Patrick	
MEKHANTAR Joël	
MENUT Gilbert	
MODDE Stéphanie	
MOREAU Patrick	
MOREL Jean-Philippe	
NOWOTNY François	
ORSOLA Patrick	
OUTHIER Chantal	
PERRIN-LOUVRIER Anne	
PIAN Jean-Yves	
PIOMBINO Corinne	
POPARD Colette	
PRIBETICH Pierre	
REBSAMEN François	
REVEL Elisabeth	
RICHARD Sandrine	
ROY Hélène	
ROZOY Charles	
RUET Guillaume	
SARTOR Dominique	
TENENBAUM Françoise	
THIEULEUX Damien	
TONOT Céline	
VANDRIESSE Catherine	
VERPILLOT Jean-Michel	
VOISIN-VAIRELLES Virginie	
ZIVKOVIC Sladana	

IV – ANNEXES	IV
ARRETE ET SIGNATURES	D

Certifié exécutoire par (1) le Président, compte tenu de la transmission en préfecture, le , et de la publication le

A ,le

(1) Indiquer le « président du conseil d'administration » ou l'exécutif de la collectivité de rattachement : maire, président du conseil général,...

(2) L'assemblée délibérante étant : le Conseil.

DIJON METROPOLE BUDGET PRIMITIF 2020
BUDGET PRINCIPAL ET BUDGETS ANNEXES
SIGNATURE

Présenté par le Président,
à Dijon, fait le 19 décembre 2019



Délibéré par le Conseil réuni en session
à Dijon, fait le 19 décembre 2019

Les membres du Conseil,

Nombre de membres en exercice :

79

Nombre de membres présents :

65

Nombre de suffrages exprimés :

74

VOTES : pour :

63

contre :

11

abstention :

0.

Date de convocation le 13 décembre 2019

Ont voté	pour	contre	abstention	Ont voté	pour	contre	abstention
REBSAMEN François				HERVIEU Catherine			
AKPINAR-ISTIQUAM Nuray				HOUPERT Alain			
ALMEIDA José				JUBAN Danielle			
AVENA Lê-Chinh				KOENDERS Nathalie			
BAUDEMONT Patrick				LEGRAND Louis			
BEGIN-CLAUDET Dominique				LIEVREMONT Michèle			
BEKHTAOUI Mohamed				LUCISANO Florence			
BELLEVILLE Philippe				MAGLICA Georges			
BERTHIER Christophe				MARIN Louise			
BICHOT Emmanuel				MARTIN Christine			
BORDAT Benoît				MARTIN Didier			
BOURGUIGNAT Laurent				MASLOUHI Badiaâ			
BOURNY Nicolas				MASSON Jean-Patrick			
BRUGNOT Yves-Marie				MEKHANTAR Joël			
BRUYERE Hervé				MENUT Gilbert			
CAMBILLARD Noëlle				MODDE Stéphanie			
CARRELET DE LOISY Jacques				MOREAU Patrick			
CAVIN Édouard				MOREL Jean-Philippe			
CHAMPION Lydie				NOWOTNY François			
CHAPUIS Patrick				ORSOLA Patrick			
CHARRET-GODARD Océane				OUTHIER Chantal			
DAL MOLIN Claudine				PERRIN-LOUVRIER Anne			
DECOMBARD Jean-Claude				PIAN Jean-Yves			
DESAUBLIAUX Frederika				PIOMBINO Corinne			
DESEILLE François				POPARD Colette			
DETANG Rémi				PRIBETICH Pierre			
DILENSEGER Anne				REVEL Élisabeth			
DODET Jean-François				RICHARD Sandrine			
DUBUET Jean				ROY Hélène			
DUMONT Jean-Louis				ROZOY Charles			
ESMONIN Jean				RUET Guillaume			
FALCONNET Thierry				SARTOR Dominique			
FAVERJON Frédéric				TENENBAUM Françoise			
FOUCHERES Gaston				THIEULEUX Damien			
GAUCHER Cyril				TONOT Céline			
GIRARD Jean-Claude				VANDRIESSE Catherine			
GRIMPRET Dominique				VERPILLOT Jean-Michel			
GUENE Adrien				VOISIN-VAIRELLES			
HAMEAU Denis				ZIVKOVIC Sladana			
HÉLIE François							

REPUBLIQUE FRANÇAISE

Numéro SIRET 24210041000081	COLLECTIVITE DE RATTACHEMENT Etat ou organisme d'état Dijon Métropole
--	--

POSTE COMPTABLE DE : Trésorier Municipal

SERVICE PUBLIC LOCAL

M. 4 (1)

Budget primitif

BUDGET : DM-Bud 05 Prest. Collecte OM (2)

ANNEE 2020

(1) Compléter en fonction du service public local et du plan de comptes utilisé : M. 4, M. 41, M. 42, M. 43, M. 44 ou M. 49.

(2) Indiquer le budget concerné : budget principal ou libellé du budget annexe.

Sommaire

I - Informations générales

Modalités de vote du budget	3
-----------------------------	---

II - Présentation générale du budget

A1 - Vue d'ensemble - Sections	4
A2 - Vue d'ensemble - Section d'exploitation - Chapitres	5
A3 - Vue d'ensemble - Section d'investissement - Chapitres	7
B1 - Balance générale du budget - Dépenses	9
B2 - Balance générale du budget - Recettes	10

III - Vote du budget

A1 - Section d'exploitation - Détail des dépenses	12
A2 - Section d'exploitation - Détail des recettes	13
B1 - Section d'investissement - Détail des dépenses	14
B2 - Section d'investissement - Détail des recettes	15
B3 - Opérations d'équipement - Détail des chapitres et articles	16

IV - Annexes

A - Eléments du bilan

A1.1 - Etat de la dette - Détail des crédits de trésorerie	Sans Objet
A1.2 - Etat de la dette - Répartition par nature de dette	Sans Objet
A1.3 - Etat de la dette - Répartition des emprunts par structure de taux	Sans Objet
A1.4 - Etat de la dette - Typologie de la répartition de l'encours	Sans Objet
A1.5 - Etat de la dette - Détail des opérations de couverture	Sans Objet
A1.6 - Etat de la dette - Autres dettes	Sans Objet
A2 - Méthodes utilisées pour les amortissements	Sans Objet
A3.1 - Etat des provisions et des dépréciations	Sans Objet
A3.2 - Etalement des provisions	Sans Objet
A4.1 - Equilibre des opérations financières - Dépenses	Sans Objet
A4.2 - Equilibre des opérations financières - Recettes	Sans Objet
A5.1.1 - Etat de ventilation des dépenses et recettes des services d'eau et d'assainissement - Exploitation (1)	Sans Objet
A5.1.2 - Etat de ventilation des dépenses et recettes des services d'eau et d'assainissement - Investissement (1)	Sans Objet
A5.2.1 - Etat de ventilation des dép. et rec. des services d'assainissement collectif et non collectif - Exploitation (1)	Sans Objet
A5.2.2 - Etat de ventilation des dép. et rec. des services d'assainissement collectif et non collectif - Investissement (1)	Sans Objet
A6 - Etat des charges transférées	Sans Objet
A7 - Détail des opérations pour compte de tiers	Sans Objet

B - Engagements hors bilan

B1.1 - Etat des emprunts garantis par la régie	Sans Objet
B1.2 - Calcul du ratio d'endettement relatif aux garanties d'emprunt	Sans Objet
B1.3 - Subventions versées dans le cadre du vote du budget	Sans Objet
B1.4 - Etat des contrats de crédit-bail	Sans Objet
B1.5 - Etat des contrats de partenariat public-privé	Sans Objet
B1.6 - Etat des autres engagements donnés	Sans Objet
B1.7 - Etat des engagements reçus	Sans Objet
B2.1 - Etat des autorisations de programme et des crédits de paiement afférents	Sans Objet
B2.2 - Etat des autorisations d'engagement et des crédits de paiement afférents	Sans Objet

C - Autres éléments d'informations

C1.1 - Etat du personnel	Sans Objet
C1.2 - Etat du personnel de la collectivité ou de l'établissement de rattachement employé par la régie	Sans Objet
C2 - Liste des organismes dans lesquels a été pris un engagement financier (2)	Sans Objet
C3 - Liste des services individualisés dans un budget annexe (3)	Sans Objet

D - Arrêté et signatures

D - Arrêté et signatures	17
--------------------------	----

(1) Ces états ne sont obligatoires que pour les régies rattachées à des communes et groupements de communes de moins de 3 000 habitants ayant décidé d'établir un budget unique pour leurs services de distribution d'eau potable et d'assainissement dans les conditions fixées par l'article L. 2224-6 du CGCT. Ils n'existent qu'en M. 49.

(2) Ces états ne sont obligatoires que pour les régies rattachées à des communes de 3 500 habitants et plus (art. L. 2313-1 du CGCT), à des groupements comprenant au moins une commune de 3 500 habitants et plus (art. L. 5211-36 du CGCT, art L. 5711-1 CGCT) et à leurs établissements publics.

(3) Uniquement pour les services dotés de l'autonomie financière et de la personnalité morale.

Préciser, pour chaque annexe, si l'état est sans objet le cas échéant.

I – INFORMATIONS GENERALES	I
MODALITES DE VOTE DU BUDGET	

I – L'assemblée délibérante a voté le présent budget par nature :

- au niveau (1) du chapitre pour la section de fonctionnement ;
- au niveau (1) du chapitre pour la section d'investissement.
 - sans (2) les chapitres « opérations d'équipement » de l'état III B 3.

La liste des articles spécialisés sur lesquels l'ordonnateur ne peut procéder à des virements d'article à article est la suivante :

II – En l'absence de mention au paragraphe I ci-dessus, le budget est réputé voté par chapitre, et, en section d'investissement, sans chapitre de dépense « opération d'équipement ».

III – Les provisions sont (3) semi-budgétaires (pas d'inscriptions en recettes de la section d'investissement) .

IV – La comparaison avec le budget précédent (cf. colonne « Pour mémoire ») s'effectue par rapport à la colonne du budget (4) primitif de l'exercice précédent.

V – Le présent budget a été voté (5) sans reprise des résultats de l'exercice N-1.

(1) A compléter par « du chapitre » ou « de l'article ».

(2) Indiquer « avec » ou « sans » les chapitres opérations d'équipement.

(3) A compléter par un seul des deux choix suivants :

- semi-budgétaires (pas d'inscription en recette de la section d'investissement),
- budgétaires (délibération n° du).

(4) Indiquer « primitif de l'exercice précédent » ou « cumulé de l'exercice précédent ».

(5) A compléter par un seul des trois choix suivants :

- sans reprise des résultats de l'exercice N-1,
- avec reprise des résultats de l'exercice N-1 après le vote du compte administratif,
- avec reprise anticipée des résultats de l'exercice N-1.

II – PRESENTATION GENERALE DU BUDGET	II
VUE D'ENSEMBLE	A1

EXPLOITATION

		DEPENSES DE LA SECTION D'EXPLOITATION	RECETTES DE LA SECTION D'EXPLOITATION
V O T E	CREDITS DE FONCTIONNEMENT VOTES AU TITRE DU PRESENT BUDGET (1)	316 000,00	316 000,00
+		+	+
R E P O R T S	RESTES A REALISER (R.A.R) DE L'EXERCICE PRECEDENT (2)	0,00	0,00
	002 RESULTAT D'EXPLOITATION REPORTE (2)	(si déficit) 0,00	(si excédent) 0,00
=		=	=
TOTAL DE LA SECTION D'EXPLOITATION (3)		316 000,00	316 000,00

INVESTISSEMENT

		DEPENSES DE LA SECTION D'INVESTISSEMENT	RECETTES DE LA SECTION D'INVESTISSEMENT
V O T E	CREDITS D'INVESTISSEMENT (1) VOTES AU TITRE DU PRESENT BUDGET (y compris les comptes 1064 et 1068)	0,00	0,00
+		+	+
R E P O R T S	RESTES A REALISER (R.A.R) DE L'EXERCICE PRECEDENT (2)	0,00	0,00
	001 SOLDE D'EXECUTION DE LA SECTION D'INVESTISSEMENT REPORTE (2)	(si solde négatif) 0,00	(si solde positif) 0,00
=		=	=
TOTAL DE LA SECTION D'INVESTISSEMENT (3)		0,00	0,00

TOTAL

TOTAL DU BUDGET (3)	316 000,00	316 000,00
----------------------------	-------------------	-------------------

(1) Au budget primitif, les crédits votés correspondent aux crédits votés lors de cette étape budgétaire. De même, pour les décisions modificatives et le budget supplémentaire, les crédits votés correspondent aux crédits votés lors de l'étape budgétaire sans sommation avec ceux antérieurement votés lors du même exercice.

(2) A servir uniquement en cas de reprise des résultats de l'exercice précédent, soit après le vote du compte administratif, soit en cas de reprise anticipée des résultats.

Pour la section d'exploitation, les RAR sont constitués par l'ensemble des dépenses engagées et n'ayant pas donné lieu à service fait au 31 décembre de l'exercice précédent. En recettes, il s'agit des recettes certaines n'ayant pas donné lieu à l'émission d'un titre au 31/12 de l'exercice précédent.

Pour la section d'investissement, les RAR correspondent aux dépenses engagées non mandatées au 31/12 de l'exercice précédent telles qu'elles ressortent de la comptabilité des engagements et aux recettes certaines n'ayant pas donné lieu à l'émission d'un titre au 31/12 de l'exercice précédent.

(3) Total de la section d'exploitation = RAR + résultat reporté + crédits d'exploitation votés.

Total de la section d'investissement = RAR + solde d'exécution reporté + crédits d'investissement votés.

Total du budget = Total de la section d'exploitation + Total de la section d'investissement.

II – PRESENTATION GENERALE DU BUDGET	II
SECTION D'EXPLOITATION – CHAPITRES	A2

DEPENSES D'EXPLOITATION

Chap.	Libellé	Pour mémoire budget précédent (1)	Restes à réaliser N-1 (2)	Propositions nouvelles	VOTE (3)	TOTAL (= RAR + vote)
011	Charges à caractère général	0,00	0,00	0,00	0,00	0,00
012	Charges de personnel, frais assimilés	0,00	0,00	0,00	0,00	0,00
014	Atténuations de produits	0,00	0,00	0,00	0,00	0,00
65	Autres charges de gestion courante	300 000,00	0,00	316 000,00	316 000,00	316 000,00
Total des dépenses de gestion des services		300 000,00	0,00	316 000,00	316 000,00	316 000,00
66	Charges financières	0,00	0,00	0,00	0,00	0,00
67	Charges exceptionnelles	0,00	0,00	0,00	0,00	0,00
68	Dotations aux provisions et dépréciat° (4)	0,00		0,00	0,00	0,00
69	Impôts sur les bénéfices et assimilés (5)	0,00	0,00	0,00	0,00	0,00
022	Dépenses imprévues	0,00		0,00	0,00	0,00
Total des dépenses réelles d'exploitation		300 000,00	0,00	316 000,00	316 000,00	316 000,00
023	Virement à la section d'investissement (6)	0,00		0,00	0,00	0,00
042	Opérat° ordre transfert entre sections (6)	0,00		0,00	0,00	0,00
043	Opérat° ordre intérieur de la section (6)	0,00		0,00	0,00	0,00
Total des dépenses d'ordre d'exploitation		0,00		0,00	0,00	0,00
TOTAL		300 000,00	0,00	316 000,00	316 000,00	316 000,00

+

D 002 RESULTAT REPORTE OU ANTICIPE (2)	0,00
---	-------------

=

TOTAL DES DEPENSES D'EXPLOITATION CUMULEES	316 000,00
---	-------------------

RECETTES D'EXPLOITATION

Chap.	Libellé	Pour mémoire budget précédent (1)	Restes à réaliser N-1 (2)	Propositions nouvelles	VOTE (3)	TOTAL (= RAR + vote)
013	Atténuations de charges	0,00	0,00	0,00	0,00	0,00
70	Ventes produits fabriqués, prestations	300 000,00	0,00	316 000,00	316 000,00	316 000,00
73	Produits issus de la fiscalité (7)	0,00	0,00	0,00	0,00	0,00
74	Subventions d'exploitation	0,00	0,00	0,00	0,00	0,00
75	Autres produits de gestion courante	0,00	0,00	0,00	0,00	0,00
Total des recettes de gestion des services		300 000,00	0,00	316 000,00	316 000,00	316 000,00
76	Produits financiers	0,00	0,00	0,00	0,00	0,00
77	Produits exceptionnels	0,00	0,00	0,00	0,00	0,00
78	Reprises sur provisions et dépréciations (4)	0,00		0,00	0,00	0,00
Total des recettes réelles d'exploitation		300 000,00	0,00	316 000,00	316 000,00	316 000,00
042	Opérat° ordre transfert entre sections (6)	0,00		0,00	0,00	0,00
043	Opérat° ordre intérieur de la section (6)	0,00		0,00	0,00	0,00
Total des recettes d'ordre d'exploitation		0,00		0,00	0,00	0,00
TOTAL		300 000,00	0,00	316 000,00	316 000,00	316 000,00

+

R 002 RESULTAT REPORTE OU ANTICIPE (2)	0,00
---	-------------

=

TOTAL DES RECETTES D'EXPLOITATION CUMULEES	316 000,00
---	-------------------

Pour information :

AUTOFINANCEMENT PREVISIONNEL DÉGAGÉ AU PROFIT DE LA SECTION D'INVESTISSEMENT (8)	0,00
---	-------------

Il s'agit, pour un budget voté en équilibre, des ressources propres correspondant à l'excédent des recettes réelles de fonctionnement sur les dépenses réelles de fonctionnement. Il sert à financer le remboursement du capital de la dette et les nouveaux investissements de la régie.

- (1) Cf. Modalités de vote I.
- (2) Inscrire en cas de reprise des résultats de l'exercice précédent (après vote du compte administratif ou si reprise anticipée des résultats).
- (3) Le vote de l'organe délibérant porte uniquement sur les propositions nouvelles.
- (4) Si la régie applique le régime des provisions semi-budgétaires, ainsi que pour la dotation aux dépréciations des stocks de fournitures et de marchandises, des créances et des valeurs mobilières de placement, aux dépréciations des comptes de tiers et aux dépréciations des comptes financiers.
- (5) Ce chapitre n'existe pas en M. 49.
- (6) $DE\ 023 = RI\ 021$; $DI\ 040 = RE\ 042$; $RI\ 040 = DE\ 042$; $DI\ 041 = RI\ 041$; $DE\ 043 = RE\ 043$.
- (7) Ce chapitre existe uniquement en M. 41, M. 43 et M. 44.
- (8) Solde de l'opération $DE\ 023 + DE\ 042 - RE\ 042$ ou solde de l'opération $RI\ 021 + RI\ 040 - DI\ 040$.

II – PRESENTATION GENERALE DU BUDGET	II
SECTION D'INVESTISSEMENT – CHAPITRES	A3

DEPENSES D'INVESTISSEMENT

Chap.	Libellé	Pour mémoire budget précédent (1)	Restes à réaliser N-1 (2)	Propositions nouvelles	VOTE (3)	TOTAL (= RAR + vote)
20	Immobilisations incorporelles	0,00	0,00	0,00	0,00	0,00
21	Immobilisations corporelles	0,00	0,00	0,00	0,00	0,00
22	Immobilisations reçues en affectation	0,00	0,00	0,00	0,00	0,00
23	Immobilisations en cours	0,00	0,00	0,00	0,00	0,00
	Total des opérations d'équipement	0,00	0,00	0,00	0,00	0,00
	Total des dépenses d'équipement	0,00	0,00	0,00	0,00	0,00
10	Dotations, fonds divers et réserves	0,00	0,00	0,00	0,00	0,00
13	Subventions d'investissement	0,00	0,00	0,00	0,00	0,00
16	Emprunts et dettes assimilées	0,00	0,00	0,00	0,00	0,00
18	Compte de liaison : affectat° (BA,régie) (5)	0,00	0,00	0,00	0,00	0,00
26	Participat° et créances rattachées	0,00	0,00	0,00	0,00	0,00
27	Autres immobilisations financières	0,00	0,00	0,00	0,00	0,00
020	Dépenses imprévues	0,00		0,00	0,00	0,00
	Total des dépenses financières	0,00	0,00	0,00	0,00	0,00
45...	Total des opérations pour compte de tiers (6)	0,00	0,00	0,00	0,00	0,00
	Total des dépenses réelles d'investissement	0,00	0,00	0,00	0,00	0,00
040	Opérat° ordre transfert entre sections (4)	0,00		0,00	0,00	0,00
041	Opérations patrimoniales (4)	0,00		0,00	0,00	0,00
	Total des dépenses d'ordre d'investissement	0,00		0,00	0,00	0,00
	TOTAL	0,00	0,00	0,00	0,00	0,00

+

D 001 SOLDE D'EXECUTION NEGATIF REPORTE OU ANTICIPE (1)	0,00
--	-------------

=

TOTAL DES DEPENSES D'INVESTISSEMENT CUMULEES	0,00
---	-------------

RECETTES D'INVESTISSEMENT

Chap.	Libellé	Pour mémoire budget précédent (1)	Restes à réaliser N-1 (2)	Propositions nouvelles	VOTE (3)	TOTAL (= RAR + vote)
13	Subventions d'investissement	0,00	0,00	0,00	0,00	0,00
16	Emprunts et dettes assimilées (hors 165)	0,00	0,00	0,00	0,00	0,00
20	Immobilisations incorporelles	0,00	0,00	0,00	0,00	0,00
21	Immobilisations corporelles	0,00	0,00	0,00	0,00	0,00
22	Immobilisations reçues en affectation	0,00	0,00	0,00	0,00	0,00
23	Immobilisations en cours	0,00	0,00	0,00	0,00	0,00
	Total des recettes d'équipement	0,00	0,00	0,00	0,00	0,00
10	Dotations, fonds divers et réserves	0,00	0,00	0,00	0,00	0,00
106	Réserves (7)	0,00	0,00	0,00	0,00	0,00
165	Dépôts et cautionnements reçus	0,00	0,00	0,00	0,00	0,00
18	Compte de liaison : affectat° (BA,régie) (5)	0,00	0,00	0,00	0,00	0,00
26	Participat° et créances rattachées	0,00	0,00	0,00	0,00	0,00
27	Autres immobilisations financières	0,00	0,00	0,00	0,00	0,00
	Total des recettes financières	0,00	0,00	0,00	0,00	0,00
45...	Total des opérations pour le compte de tiers (6)	0,00	0,00	0,00	0,00	0,00
	Total des recettes réelles d'investissement	0,00	0,00	0,00	0,00	0,00
021	Virement de la section d'exploitation (4)	0,00		0,00	0,00	0,00
040	Opérat° ordre transfert entre sections (4)	0,00		0,00	0,00	0,00
041	Opérations patrimoniales (4)	0,00		0,00	0,00	0,00
	Total des recettes d'ordre d'investissement	0,00		0,00	0,00	0,00
	TOTAL	0,00	0,00	0,00	0,00	0,00

+

R 001 SOLDE D'EXECUTION POSITIF REPORTE OU ANTICIPE (2)	0,00
=	
TOTAL DES RECETTES D'INVESTISSEMENT CUMULEES	0,00

Pour information :

Il s'agit, pour un budget voté en équilibre, des ressources propres correspondant à l'excédent des recettes réelles de fonctionnement sur les dépenses réelles de fonctionnement. Il sert à financer le remboursement du capital de la dette et les nouveaux investissements de la régie.

AUTOFINANCEMENT PREVISIONNEL DÉGAGÉ PAR LA SECTION DE FONCTIONNEMENT (8)	0,00
---	-------------

(1) cf. Modalités de vote I.

(2) Inscrire en cas de reprise des résultats de l'exercice précédent (après vote du compte administratif ou si reprise anticipée des résultats).

(3) Le vote de l'organe délibérant porte uniquement sur les propositions nouvelles.

(4) $DE\ 023 = RI\ 021$; $DI\ 040 = RE\ 042$; $RI\ 040 = DE\ 042$; $DI\ 041 = RI\ 041$; $DE\ 043 = RE\ 043$.

(5) A servir uniquement, en dépense, lorsque la régie effectue une dotation initiale en espèces au profit d'un service public non personnalisé qu'elle crée et, en recettes, lorsque le service non personnalisé reçoit une dotation en espèces de la part de sa collectivité de rattachement.

(6) Seul le total des opérations réelles pour compte de tiers figure sur cet état (voir le détail Annexe IV-A7).

(7) Le compte 106 n'est pas un chapitre mais un article du chapitre 10.

(8) Solde de l'opération $DE\ 023 + DE\ 042 - RE\ 042$ ou solde de l'opération $RI\ 021 + RI\ 040 - DI\ 040$.

II – PRESENTATION GENERALE DU BUDGET	II
BALANCE GENERALE DU BUDGET	B1

1 – DEPENSES (du présent budget + restes à réaliser)

	EXPLOITATION	Opérations réelles (1)	Opérations d'ordre (2)	TOTAL
011	Charges à caractère général	0,00		0,00
012	Charges de personnel, frais assimilés	0,00		0,00
014	Atténuations de produits	0,00		0,00
60	<i>Achats et variation des stocks (3)</i>		0,00	0,00
65	Autres charges de gestion courante	316 000,00		316 000,00
66	Charges financières	0,00	0,00	0,00
67	Charges exceptionnelles	0,00	0,00	0,00
68	Dot. Amortist, dépréciat°, provisions	0,00	0,00	0,00
69	Impôts sur les bénéfices et assimilés (4)	0,00		0,00
71	<i>Production stockée (ou déstockage) (3)</i>		0,00	0,00
022	Dépenses imprévues	0,00		0,00
023	<i>Virement à la section d'investissement</i>		0,00	0,00
Dépenses d'exploitation – Total		316 000,00	0,00	316 000,00

+

D 002 RESULTAT REPORTE OU ANTICIPE	0,00
---	-------------

=

TOTAL DES DEPENSES D'EXPLOITATION CUMULEES	316 000,00
---	-------------------

	INVESTISSEMENT	Opérations réelles (1)	Opérations d'ordre (2)	TOTAL
10	Dotations, fonds divers et réserves	0,00	0,00	0,00
13	Subventions d'investissement	0,00	0,00	0,00
14	<i>Prov. Réglementées, amort. dérogatoires</i>		0,00	0,00
15	<i>Provisions pour risques et charges (5)</i>		0,00	0,00
16	Emprunts et dettes assimilées (sauf 1688 non budgétaire)	0,00	0,00	0,00
18	Compte de liaison : affectat° (BA,régie)	0,00		0,00
	Total des opérations d'équipement	0,00		0,00
20	Immobilisations incorporelles (6)	0,00	0,00	0,00
21	Immobilisations corporelles (6)	0,00	0,00	0,00
22	Immobilisations reçues en affectation (6)	0,00	0,00	0,00
23	Immobilisations en cours (6)	0,00	0,00	0,00
26	Participations et créances rattachées	0,00	0,00	0,00
27	Autres immobilisations financières	0,00	0,00	0,00
28	<i>Amortissement des immobilisations (reprises)</i>		0,00	0,00
29	<i>Dépréciation des immobilisations</i>		0,00	0,00
39	<i>Dépréciat° des stocks et en-cours</i>		0,00	0,00
45...	Opérations pour compte de tiers (7)	0,00	0,00	0,00
481	<i>Charges à répartir plusieurs exercices</i>		0,00	0,00
3...	Stocks	0,00	0,00	0,00
020	Dépenses imprévues	0,00		0,00
Dépenses d'investissement – Total		0,00	0,00	0,00

+

D 001 SOLDE D'EXECUTION NEGATIF REPORTE OU ANTICIPE	0,00
--	-------------

=

TOTAL DES DEPENSES D'INVESTISSEMENT CUMULEES	0,00
---	-------------

(1) Y compris les opérations relatives au rattachement des charges et des produits et les opérations d'ordre semi-budgétaires.

(2) Voir liste des opérations d'ordre.

(3) Permet de retracer les variations de stocks (sauf stocks de marchandises et de fournitures).

(4) Ce chapitre n'existe pas en M. 49.

(5) Si la régie applique le régime des provisions budgétaires.

(6) Hors chapitres « opérations d'équipement ».

(7) Seul le total des opérations pour compte de tiers figure sur cet état (voir le détail Annexe IV A7).

II – PRESENTATION GENERALE DU BUDGET	II
BALANCE GENERALE DU BUDGET	B2

2 – RECETTES (du présent budget + restes à réaliser)

	EXPLOITATION	Opérations réelles (1)	Opérations d'ordre (2)	TOTAL
013	Atténuations de charges	0,00		0,00
60	<i>Achats et variation des stocks (3)</i>		0,00	0,00
70	Ventes produits fabriqués, prestations	316 000,00		316 000,00
71	<i>Production stockée (ou déstockage) (3)</i>		0,00	0,00
72	<i>Production immobilisée</i>		0,00	0,00
73	Produits issus de la fiscalité (6)	0,00		0,00
74	Subventions d'exploitation	0,00		0,00
75	Autres produits de gestion courante	0,00		0,00
76	Produits financiers	0,00	0,00	0,00
77	Produits exceptionnels	0,00	0,00	0,00
78	Reprise amort., dépréciat° et provisions	0,00	0,00	0,00
79	<i>Transferts de charges</i>		0,00	0,00
Recettes d'exploitation – Total		316 000,00	0,00	316 000,00

+

R 002 RESULTAT REPORTE OU ANTICIPE	0,00
---	-------------

=

TOTAL DES RECETTES D'EXPLOITATION CUMULEES	316 000,00
---	-------------------

	INVESTISSEMENT	Opérations réelles (1)	Opérations d'ordre (2)	TOTAL
10	Dotations, fonds divers et réserves (sauf 106)	0,00	0,00	0,00
13	Subventions d'investissement	0,00	0,00	0,00
14	<i>Prov. Réglementées, amort. dérogatoires</i>		0,00	0,00
15	<i>Provisions pour risques et charges (4)</i>		0,00	0,00
16	Emprunts et dettes assimilées (sauf 1688 non budgétaire)	0,00	0,00	0,00
18	Comptes liaison : affectat° BA, régies	0,00	0,00	0,00
20	Immobilisations incorporelles	0,00	0,00	0,00
21	Immobilisations corporelles	0,00	0,00	0,00
22	Immobilisations reçues en affectation	0,00	0,00	0,00
23	Immobilisations en cours	0,00	0,00	0,00
26	Participations et créances rattachées	0,00	0,00	0,00
27	Autres immobilisations financières	0,00	0,00	0,00
28	<i>Amortissement des immobilisations</i>		0,00	0,00
29	<i>Dépréciation des immobilisations (4)</i>		0,00	0,00
39	<i>Dépréciat° des stocks et en-cours (4)</i>		0,00	0,00
45...	Opérations pour compte de tiers (5)	0,00	0,00	0,00
481	<i>Charges à répartir plusieurs exercices</i>		0,00	0,00
3...	Stocks	0,00	0,00	0,00
021	<i>Virement de la section d'exploitation</i>		0,00	0,00
Recettes d'investissement – Total		0,00	0,00	0,00

+

R 001 SOLDE D'EXECUTION POSITIF REPORTE OU ANTICIPE	0,00
--	-------------

+

AFFECTATION AUX COMPTES 106	0,00
------------------------------------	-------------

=

TOTAL DES RECETTES D'INVESTISSEMENT CUMULEES	0,00
---	-------------

- (1) Y compris les opérations relatives au rattachement des charges et des produits et les opérations d'ordre semi-budgétaires.
- (2) Voir liste des opérations d'ordre.
- (3) Permet de retracer les variations de stocks (sauf stocks de marchandises et de fournitures).
- (4) Si la régie applique le régime des provisions budgétaires.
- (5) Seul le total des opérations pour compte de tiers figure sur cet état (voir le détail Annexe IV A7).
- (6) Ce chapitre existe uniquement en M. 41, en M. 43 et en M. 44.

III – VOTE DU BUDGET	III
SECTION D'EXPLOITATION – DETAIL DES DEPENSES	A1

Chap / art (1)	Libellé (1)	Pour mémoire budget précédent (2)	Propositions nouvelles (3)	Vote (4)
011	Charges à caractère général (5) (6)	0,00	0,00	0,00
012	Charges de personnel, frais assimilés	0,00	0,00	0,00
014	Atténuations de produits (7)	0,00	0,00	0,00
65	Autres charges de gestion courante	300 000,00	316 000,00	316 000,00
658	Charges diverses de gestion courante	300 000,00	316 000,00	316 000,00
TOTAL = DEPENSES DE GESTION DES SERVICES (a) = (011 + 012 + 014 + 65)		300 000,00	316 000,00	316 000,00
66	Charges financières (b) (8)	0,00	0,00	0,00
67	Charges exceptionnelles (c)	0,00	0,00	0,00
68	Dotations aux provisions et dépréciat° (d) (9)	0,00	0,00	0,00
69	Impôts sur les bénéfiques et assimilés (e) (10)	0,00	0,00	0,00
022	Dépenses imprévues (f)	0,00	0,00	0,00
TOTAL DES DEPENSES REELLES = a + b + c + d + e + f		300 000,00	316 000,00	316 000,00
023	Virement à la section d'investissement	0,00	0,00	0,00
042	Opérat° ordre transfert entre sections (11) (12)	0,00	0,00	0,00
TOTAL DES PRELEVEMENTS AU PROFIT DE LA SECTION D'INVESTISSEMENT		0,00	0,00	0,00
043	Opérat° ordre intérieur de la section	0,00	0,00	0,00
TOTAL DES DEPENSES D'ORDRE		0,00	0,00	0,00
TOTAL DES DEPENSES D'EXPLOITATION DE L'EXERCICE (= Total des opérations réelles et d'ordre)		300 000,00	316 000,00	316 000,00

+

RESTES A REALISER N-1 (13)	0,00
-----------------------------------	-------------

+

D 002 RESULTAT REPORTE OU ANTICIPE (13)	0,00
--	-------------

=

TOTAL DES DEPENSES D'EXPLOITATION CUMULEES	316 000,00
---	-------------------

Détail du calcul des ICNE au compte 66112 (8)

Montant des ICNE de l'exercice	0,00
- Montant des ICNE de l'exercice N-1	0,00
= Différence ICNE N – ICNE N-1	0,00

(1) Détailler les chapitres budgétaires par article conformément au plan de comptes appliqué par la commune ou l'établissement.

(2) Cf. Modalités de vote I.

(3) Hors restes à réaliser.

(4) Le vote de l'organe délibérant porte uniquement sur les propositions nouvelles.

(5) Le compte 621 est retracé au sein du chapitre 012.

(6) Le compte 634 est uniquement ouvert en M. 41.

(7) Le compte 739 est uniquement ouvert en M. 43 et en M. 44.

(8) Si le mandatement des ICNE de l'exercice est inférieur au montant de l'exercice N-1, le montant du compte 66112 sera négatif.

(9) Si la régie applique le régime des provisions semi-budgétaires, ainsi que pour la dotation aux dépréciations des stocks de fournitures et de marchandises, des créances et des valeurs mobilières de placement, aux dépréciations des comptes de tiers et aux dépréciations des comptes financiers.

(10) Ce chapitre n'existe pas en M. 49.

(11) Cf. définitions du chapitre des opérations d'ordre, DE 042 = RI 040.

(12) Le compte 6815 peut figurer dans le détail du chapitre 042 si la régie applique le régime des provisions budgétaires.

(13) Inscrire en cas de reprise des résultats de l'exercice précédent (après vote du compte administratif ou si reprise anticipée des résultats).

III – VOTE DU BUDGET	III
SECTION D'EXPLOITATION – DETAIL DES RECETTES	A2

Chap / art(1)	Libellé (1)	Pour mémoire budget précédent (2)	Propositions nouvelles (3)	Vote (4)
013	Atténuations de charges (5)	0,00	0,00	0,00
70	Ventes produits fabriqués, prestations	300 000,00	316 000,00	316 000,00
706	Prestations de services	300 000,00	316 000,00	316 000,00
73	Produits issus de la fiscalité (6)	0,00	0,00	0,00
74	Subventions d'exploitation	0,00	0,00	0,00
75	Autres produits de gestion courante	0,00	0,00	0,00
TOTAL = RECETTES DE GESTION DES SERVICES (a) = 013 + 70 + 73 + 74 + 75		300 000,00	316 000,00	316 000,00
76	Produits financiers (b)	0,00	0,00	0,00
77	Produits exceptionnels (c)	0,00	0,00	0,00
78	Reprises sur provisions et dépréciations (d) (7)	0,00	0,00	0,00
TOTAL DES RECETTES REELLES = a + b + c + d		300 000,00	316 000,00	316 000,00
042	Opérat° ordre transfert entre sections (8) (9)	0,00	0,00	0,00
043	Opérat° ordre intérieur de la section (8)	0,00	0,00	0,00
TOTAL DES RECETTES D'ORDRE		0,00	0,00	0,00
TOTAL DES RECETTES D'EXPLOITATION DE L'EXERCICE (= Total des opérations réelles et d'ordre)		300 000,00	316 000,00	316 000,00

+

RESTES A REALISER N-1 (10)	0,00
-----------------------------------	-------------

+

R 002 RESULTAT REPORTE OU ANTICIPE (10)	0,00
--	-------------

=

TOTAL DES RECETTES D'EXPLOITATION CUMULEES	316 000,00
---	-------------------

Détail du calcul des ICNE au compte 7622

Montant des ICNE de l'exercice	0,00
- Montant des ICNE de l'exercice N-1	0,00
= Différence ICNE N – ICNE N-1	0,00

(1) Détailler les chapitres budgétaires par article conformément au plan de comptes appliqué par la régie.

(2) Cf. Modalités de vote I.

(3) Hors restes à réaliser.

(4) Le vote de l'assemblée porte uniquement sur les propositions nouvelles.

(5) Le compte 699 n'existe pas en M. 49.

(6) Ce chapitre existe uniquement en M. 41, M. 43 et M. 44.

(7) Si la régie applique le régime des provisions semi-budgétaires, ainsi que pour la dotation aux dépréciations des stocks de fournitures et de marchandises, des créances et des valeurs mobilières de placement, aux dépréciations des comptes de tiers et aux dépréciations des comptes financiers.

(8) Cf. définitions du chapitre des opérations d'ordre, RE 042 = DI 040, RE 043 = DE 043.

(9) Le compte 7815 peut figurer dans le détail du chapitre 042 si la régie applique le régime des provisions budgétaires.

(10) Inscrive en cas de reprise des résultats de l'exercice précédent (après vote du compte administratif ou si reprise anticipée des résultats).

III – VOTE DU BUDGET	III
SECTION D'INVESTISSEMENT – DETAIL DES DEPENSES	B1

Chap / art (1)	Libellé (1)	Pour mémoire budget précédent (2)	Propositions nouvelles (3)	Vote (4)
20	Immobilisations incorporelles (hors opérations)	0,00	0,00	0,00
21	Immobilisations corporelles (hors opérations)	0,00	0,00	0,00
22	Immobilisations reçues en affectation (hors opérations)	0,00	0,00	0,00
23	Immobilisations en cours (hors opérations)	0,00	0,00	0,00
Total des dépenses d'équipement		0,00	0,00	0,00
10	Dotations, fonds divers et réserves	0,00	0,00	0,00
13	Subventions d'investissement	0,00	0,00	0,00
16	Emprunts et dettes assimilées	0,00	0,00	0,00
18	Compte de liaison : affectat° (BA,régie)	0,00	0,00	0,00
26	Participat° et créances rattachées	0,00	0,00	0,00
27	Autres immobilisations financières	0,00	0,00	0,00
020	Dépenses imprévues	0,00	0,00	0,00
Total des dépenses financières		0,00	0,00	0,00
Total des dépenses d'opérations pour compte de tiers		0,00	0,00	0,00
TOTAL DEPENSES REELLES		0,00	0,00	0,00
040	<i>Opérat° ordre transfert entre sections (7) (8)</i>	<i>0,00</i>	<i>0,00</i>	<i>0,00</i>
	<i>Reprises sur autofinancement antérieur</i>	<i>0,00</i>	<i>0,00</i>	<i>0,00</i>
	<i>Charges transférées</i>	<i>0,00</i>	<i>0,00</i>	<i>0,00</i>
041	<i>Opérations patrimoniales (9)</i>	<i>0,00</i>	<i>0,00</i>	<i>0,00</i>
TOTAL DEPENSES D'ORDRE		0,00	0,00	0,00
TOTAL DES DEPENSES D'INVESTISSEMENT DE L'EXERCICE (= Total des dépenses réelles et d'ordre)		0,00	0,00	0,00

+

RESTES A REALISER N-1 (10)	0,00
-----------------------------------	-------------

+

D 001 SOLDE D'EXECUTION NEGATIF REPORTE OU ANTICIPE (10)	0,00
---	-------------

=

TOTAL DES DEPENSES D'INVESTISSEMENT CUMULEES	0,00
---	-------------

(1) Détailler les chapitres budgétaires par article conformément au plan de comptes appliqué par la régie.

(2) Cf. Modalités de vote I.

(3) Hors restes à réaliser.

(4) Le vote de l'organe délibérant porte uniquement sur les propositions nouvelles.

(5) Voir état III B3 pour le détail des opérations d'équipement.

(6) Voir annexe IV A7 pour le détail des opérations pour compte de tiers.

(7) Cf. définitions du chapitre des opérations d'ordre, *DI 040 = RE 042*.

(8) Le compte 15...2 peut figurer dans le détail du chapitre 042 si la régie applique le régime des provisions budgétaires.

(9) Cf. définitions du chapitre des opérations d'ordre, *DI 041 = RI 041*.

(10) Inscrive en cas de reprise des résultats de l'exercice précédent (après vote du compte administratif ou si reprise anticipée des résultats).

III – VOTE DU BUDGET	III
SECTION D'INVESTISSEMENT – DETAIL DES RECETTES	B2

Chap / art (1)	Libellé (1)	Pour mémoire budget précédent (2)	Propositions nouvelles (3)	Vote (4)
13	Subventions d'investissement	0,00	0,00	0,00
16	Emprunts et dettes assimilées (hors 165)	0,00	0,00	0,00
20	Immobilisations incorporelles	0,00	0,00	0,00
21	Immobilisations corporelles	0,00	0,00	0,00
22	Immobilisations reçues en affectation	0,00	0,00	0,00
23	Immobilisations en cours	0,00	0,00	0,00
Total des recettes d'équipement		0,00	0,00	0,00
10	Dotations, fonds divers et réserves	0,00	0,00	0,00
165	Dépôts et cautionnements reçus	0,00	0,00	0,00
18	Compte de liaison : affectat° (BA,régie)	0,00	0,00	0,00
26	Participat° et créances rattachées	0,00	0,00	0,00
27	Autres immobilisations financières	0,00	0,00	0,00
Total des recettes financières		0,00	0,00	0,00
Total des recettes d'opérations pour compte de tiers		0,00	0,00	0,00
TOTAL RECETTES REELLES		0,00	0,00	0,00
021	<i>Virement de la section d'exploitation</i>	<i>0,00</i>	<i>0,00</i>	<i>0,00</i>
040	<i>Opérat° ordre transfert entre sections (6) (7)</i>	<i>0,00</i>	<i>0,00</i>	<i>0,00</i>
TOTAL DES PRELEVEMENTS PROVENANT DE LA SECTION D'EXPLOITATION		0,00	0,00	0,00
041	<i>Opérations patrimoniales (8)</i>	<i>0,00</i>	<i>0,00</i>	<i>0,00</i>
TOTAL RECETTES D'ORDRE		0,00	0,00	0,00
TOTAL DES RECETTES D'INVESTISSEMENT DE L'EXERCICE (= Total des recettes réelles et d'ordre)		0,00	0,00	0,00

+	
RESTES A REALISER N-1 (9)	0,00
+	
R 001 SOLDE D'EXECUTION POSITIF REPORTE OU ANTICIPE (9)	0,00
=	
TOTAL DES RECETTES D'INVESTISSEMENT CUMULEES	0,00

(1) Détailler les chapitres budgétaires par article conformément au plan de comptes appliqué par la régie.

(2) Cf. Modalités de vote I.

(3) Hors restes à réaliser.

(4) Le vote de l'organe délibérant porte uniquement sur les propositions nouvelles.

(5) Voir annexe IV A7 pour le détail des opérations pour compte de tiers.

(6) Cf. définitions du chapitre des opérations d'ordre, RI 040 = DE 042.

(7) Le compte 15...2 peut figurer dans le détail du chapitre 042 si la régie applique le régime des provisions budgétaires.

(8) Cf. définitions du chapitre des opérations d'ordre, DI 041 = RI 041.

(9) Inscrire en cas de reprise des résultats de l'exercice précédent (après vote du compte administratif ou si reprise anticipée des résultats).

III – VOTE DU BUDGET	III
DETAIL DES CHAPITRES D'OPERATION D'EQUIPEMENT	B3

Cet état ne contient pas d'information.

IV – ANNEXES	IV
ARRETE ET SIGNATURES	D

Nombre de membres en exercice : 79

Nombre de membres présents : 65

Nombre de suffrages exprimés : 74

VOTES :

Pour : 63

Contre : 11

Abstentions : 0

Date de convocation : 13/12/2019

Présenté par (1) le Président,

A Dijon le 19/12/2019

(1) le Président,

Délibéré par l'assemblée (2), réunie en session

A Dijon, le 19/12/2019

Les membres de l'assemblée délibérante (2),

AKPINAR-ISTIQAM Nuray	
ALMEIDA José	
AVENA Lê-Chinh	
BAUDEMONT Patrick	
BEGIN-CLAUDET Dominique	
BEKHTAOUI Mohamed	
BELLEVILLE Philippe	
BERTHIER Christophe	
BICHOT Emmanuel	
BORDAT Benoît	
BOURGUIGNAT Laurent	
BOURNY Nicolas	
BRUGNOT Yves-Marie	
BRUYERE Hervé	
CAMBILLARD Noëlle	
CARRELET DE LOISY Jacques	
CAVIN Édouard	
CHAMPION Lydie	
CHAPUIS Patrick	
CHARRET-GODARD Océane	
DAL MOLIN Claudine	

IV – ANNEXES	IV
ARRETE ET SIGNATURES	D

DECOMBARD Jean-Claude	
DESAUBLIAUX Frederika	
DESEILLE François	
DETANG Rémi	
DILLESEGER Anne	
DODET Jean-François	
DUBUET Jean	
DUMONT Jean-Louis	
ESMONIN Jean	
FALCONNET Thierry	
FAVERJON Frédéric	
FOUCHERES Gaston	
GAUCHER Cyril	
GIRARD Jean-Claude	
GRIMPRET Dominique	
GUENE Adrien	
HAMEAU Denis	
HERVIEU Catherine	
HOUPERT Alain	
HÉLIE François	
JUBAN Danielle	
KOENDERS Nathalie	
LEGRAND Louis	
LIEVREMONT Michèle	
LUCISANO Florence	
MAGLICA Georges	
MARIN Louise	
MARTIN Christine	
MARTIN Didier	

IV – ANNEXES	IV
ARRETE ET SIGNATURES	D

MASLOUHI Badiaâ	
MASSON Jean-Patrick	
MEKHANTAR Joël	
MENUT Gilbert	
MODDE Stéphanie	
MOREAU Patrick	
MOREL Jean-Philippe	
NOWOTNY François	
ORSOLA Patrick	
OUTHIER Chantal	
PERRIN-LOUVRIER Anne	
PIAN Jean-Yves	
PIOMBINO Corinne	
POPARD Colette	
PRIBETICH Pierre	
REBSAMEN François	
REVEL Elisabeth	
RICHARD Sandrine	
ROY Hélène	
ROZOY Charles	
RUET Guillaume	
SARTOR Dominique	
TENENBAUM Françoise	
THIEULEUX Damien	
TONOT Céline	
VANDRIESSE Catherine	
VERPILLOT Jean-Michel	
VOISIN-VAIRELLES Virginie	
ZIVKOVIC Sladana	

IV – ANNEXES	IV
ARRETE ET SIGNATURES	D

Certifié exécutoire par (1) le Président, compte tenu de la transmission en préfecture, le , et de la publication le

A ,le

(1) Indiquer le « président du conseil d'administration » ou l'exécutif de la collectivité de rattachement : maire, président du conseil général,...

(2) L'assemblée délibérante étant : le Conseil.

DIJON METROPOLE BUDGET PRIMITIF 2020
BUDGET PRINCIPAL ET BUDGETS ANNEXES
SIGNATURE

Présenté par le Président,
à Dijon, fait le 19 décembre 2019



Délibéré par le Conseil réuni en session
à Dijon, fait le 19 décembre 2019

Les membres du Conseil,

Nombre de membres en exercice :

79

Nombre de membres présents :

65

Nombre de suffrages exprimés :

74

VOTES : pour :

63

contre :

11

abstention :

0.

Date de convocation le 13 décembre 2019

Ont voté	pour	contre	abstention	Ont voté	pour	contre	abstention
REBSAMEN François				HERVIEU Catherine			
AKPINAR-ISTIQUAM Nuray				HOUPERT Alain			
ALMEIDA José				JUBAN Danielle			
AVENA Lê-Chinh				KOENDERS Nathalie			
BAUDEMONT Patrick				LEGRAND Louis			
BEGIN-CLAUDET Dominique				LIEVREMONT Michèle			
BEKHTAOUI Mohamed				LUCISANO Florence			
BELLEVILLE Philippe				MAGLICA Georges			
BERTHIER Christophe				MARIN Louise			
BICHOT Emmanuel				MARTIN Christine			
BORDAT Benoît				MARTIN Didier			
BOURGUIGNAT Laurent				MASLOUHI Badiaâ			
BOURNY Nicolas				MASSON Jean-Patrick			
BRUGNOT Yves-Marie				MEKHANTAR Joël			
BRUYERE Hervé				MENUT Gilbert			
CAMBILLARD Noëlle				MODDE Stéphanie			
CARRELET DE LOISY Jacques				MOREAU Patrick			
CAVIN Édouard				MOREL Jean-Philippe			
CHAMPION Lydie				NOWOTNY François			
CHAPUIS Patrick				ORSOLA Patrick			
CHARRET-GODARD Océane				OUTHIER Chantal			
DAL MOLIN Claudine				PERRIN-LOUVRIER Anne			
DECOMBARD Jean-Claude				PIAN Jean-Yves			
DESAUBLIAUX Frederika				PIOMBINO Corinne			
DESEILLE François				POPARD Colette			
DETANG Rémi				PRIBETICH Pierre			
DILENSEGER Anne				REVEL Élisabeth			
DODET Jean-François				RICHARD Sandrine			
DUBUET Jean				ROY Hélène			
DUMONT Jean-Louis				ROZOY Charles			
ESMONIN Jean				RUET Guillaume			
FALCONNET Thierry				SARTOR Dominique			
FAVERJON Frédéric				TENENBAUM Françoise			
FOUCHERES Gaston				THIEULEUX Damien			
GAUCHER Cyril				TONOT Céline			
GIRARD Jean-Claude				VANDRIESSE Catherine			
GRIMPRET Dominique				VERPILLOT Jean-Michel			
GUENE Adrien				VOISIN-VAIRELLES			
HAMEAU Denis				ZIVKOVIC Sladana			
HÉLIE François							

REPUBLIQUE FRANÇAISE

Numéro SIRET 24210041000099	COLLECTIVITE DE RATTACHEMENT Etat ou organisme d'état Dijon Métropole
--	--

POSTE COMPTABLE DE : Trésorier Municipal

SERVICE PUBLIC LOCAL

M. 4 (1)

Budget primitif

BUDGET : DM-Bud 06 Prest. Traitement OM (2)

ANNEE 2020

(1) Compléter en fonction du service public local et du plan de comptes utilisé : M. 4, M. 41, M. 42, M. 43, M. 44 ou M. 49.

(2) Indiquer le budget concerné : budget principal ou libellé du budget annexe.

Sommaire

I - Informations générales

Modalités de vote du budget 3

II - Présentation générale du budget

A1 - Vue d'ensemble - Sections 4

A2 - Vue d'ensemble - Section d'exploitation - Chapitres 5

A3 - Vue d'ensemble - Section d'investissement - Chapitres 7

B1 - Balance générale du budget - Dépenses 9

B2 - Balance générale du budget - Recettes 10

III - Vote du budget

A1 - Section d'exploitation - Détail des dépenses 12

A2 - Section d'exploitation - Détail des recettes 13

B1 - Section d'investissement - Détail des dépenses 14

B2 - Section d'investissement - Détail des recettes 15

B3 - Opérations d'équipement - Détail des chapitres et articles 16

IV - Annexes

A - Eléments du bilan

A1.1 - Etat de la dette - Détail des crédits de trésorerie Sans Objet

A1.2 - Etat de la dette - Répartition par nature de dette Sans Objet

A1.3 - Etat de la dette - Répartition des emprunts par structure de taux Sans Objet

A1.4 - Etat de la dette - Typologie de la répartition de l'encours Sans Objet

A1.5 - Etat de la dette - Détail des opérations de couverture Sans Objet

A1.6 - Etat de la dette - Autres dettes Sans Objet

A2 - Méthodes utilisées pour les amortissements Sans Objet

A3.1 - Etat des provisions et des dépréciations Sans Objet

A3.2 - Etalement des provisions Sans Objet

A4.1 - Equilibre des opérations financières - Dépenses Sans Objet

A4.2 - Equilibre des opérations financières - Recettes Sans Objet

A5.1.1 - Etat de ventilation des dépenses et recettes des services d'eau et d'assainissement - Exploitation (1) Sans Objet

A5.1.2 - Etat de ventilation des dépenses et recettes des services d'eau et d'assainissement - Investissement (1) Sans Objet

A5.2.1 - Etat de ventilation des dép. et rec. des services d'assainissement collectif et non collectif - Exploitation (1) Sans Objet

A5.2.2 - Etat de ventilation des dép. et rec. des services d'assainissement collectif et non collectif - Investissement (1) Sans Objet

A6 - Etat des charges transférées Sans Objet

A7 - Détail des opérations pour compte de tiers Sans Objet

B - Engagements hors bilan

B1.1 - Etat des emprunts garantis par la régie Sans Objet

B1.2 - Calcul du ratio d'endettement relatif aux garanties d'emprunt Sans Objet

B1.3 - Subventions versées dans le cadre du vote du budget Sans Objet

B1.4 - Etat des contrats de crédit-bail Sans Objet

B1.5 - Etat des contrats de partenariat public-privé Sans Objet

B1.6 - Etat des autres engagements donnés Sans Objet

B1.7 - Etat des engagements reçus Sans Objet

B2.1 - Etat des autorisations de programme et des crédits de paiement afférents Sans Objet

B2.2 - Etat des autorisations d'engagement et des crédits de paiement afférents Sans Objet

C - Autres éléments d'informations

C1.1 - Etat du personnel Sans Objet

C1.2 - Etat du personnel de la collectivité ou de l'établissement de rattachement employé par la régie Sans Objet

C2 - Liste des organismes dans lesquels a été pris un engagement financier (2) Sans Objet

C3 - Liste des services individualisés dans un budget annexe (3) Sans Objet

D - Arrêté et signatures

D - Arrêté et signatures 17

(1) Ces états ne sont obligatoires que pour les régies rattachées à des communes et groupements de communes de moins de 3 000 habitants ayant décidé d'établir un budget unique pour leurs services de distribution d'eau potable et d'assainissement dans les conditions fixées par l'article L. 2224-6 du CGCT. Ils n'existent qu'en M. 49.

(2) Ces états ne sont obligatoires que pour les régies rattachées à des communes de 3 500 habitants et plus (art. L. 2313-1 du CGCT), à des groupements comprenant au moins une commune de 3 500 habitants et plus (art. L. 5211-36 du CGCT, art L. 5711-1 CGCT) et à leurs établissements publics.

(3) Uniquement pour les services dotés de l'autonomie financière et de la personnalité morale.

Préciser, pour chaque annexe, si l'état est sans objet le cas échéant.

I – INFORMATIONS GENERALES	I
MODALITES DE VOTE DU BUDGET	

I – L'assemblée délibérante a voté le présent budget par nature :

- au niveau (1) du chapitre pour la section de fonctionnement ;
- au niveau (1) du chapitre pour la section d'investissement.
 - sans (2) les chapitres « opérations d'équipement » de l'état III B 3.

La liste des articles spécialisés sur lesquels l'ordonnateur ne peut procéder à des virements d'article à article est la suivante :

II – En l'absence de mention au paragraphe I ci-dessus, le budget est réputé voté par chapitre, et, en section d'investissement, sans chapitre de dépense « opération d'équipement ».

III – Les provisions sont (3) semi-budgétaires (pas d'inscriptions en recettes de la section d'investissement) .

IV – La comparaison avec le budget précédent (cf. colonne « Pour mémoire ») s'effectue par rapport à la colonne du budget (4) primitif de l'exercice précédent.

V – Le présent budget a été voté (5) sans reprise des résultats de l'exercice N-1.

(1) A compléter par « du chapitre » ou « de l'article ».

(2) Indiquer « avec » ou « sans » les chapitres opérations d'équipement.

(3) A compléter par un seul des deux choix suivants :

- semi-budgétaires (pas d'inscription en recette de la section d'investissement),
- budgétaires (délibération n° du).

(4) Indiquer « primitif de l'exercice précédent » ou « cumulé de l'exercice précédent ».

(5) A compléter par un seul des trois choix suivants :

- sans reprise des résultats de l'exercice N-1,
- avec reprise des résultats de l'exercice N-1 après le vote du compte administratif,
- avec reprise anticipée des résultats de l'exercice N-1.

II – PRESENTATION GENERALE DU BUDGET	II
VUE D'ENSEMBLE	A1

EXPLOITATION

		DEPENSES DE LA SECTION D'EXPLOITATION	RECETTES DE LA SECTION D'EXPLOITATION
V O T E	CREDITS DE FONCTIONNEMENT VOTES AU TITRE DU PRESENT BUDGET (1)	2 400 000,00	2 400 000,00
+		+	+
R E P O R T S	RESTES A REALISER (R.A.R) DE L'EXERCICE PRECEDENT (2)	0,00	0,00
	002 RESULTAT D'EXPLOITATION REPORTE (2)	(si déficit) 0,00	(si excédent) 0,00
=		=	=
TOTAL DE LA SECTION D'EXPLOITATION (3)		2 400 000,00	2 400 000,00

INVESTISSEMENT

		DEPENSES DE LA SECTION D'INVESTISSEMENT	RECETTES DE LA SECTION D'INVESTISSEMENT
V O T E	CREDITS D'INVESTISSEMENT (1) VOTES AU TITRE DU PRESENT BUDGET (y compris les comptes 1064 et 1068)	0,00	0,00
+		+	+
R E P O R T S	RESTES A REALISER (R.A.R) DE L'EXERCICE PRECEDENT (2)	0,00	0,00
	001 SOLDE D'EXECUTION DE LA SECTION D'INVESTISSEMENT REPORTE (2)	(si solde négatif) 0,00	(si solde positif) 0,00
=		=	=
TOTAL DE LA SECTION D'INVESTISSEMENT (3)		0,00	0,00

TOTAL

TOTAL DU BUDGET (3)	2 400 000,00	2 400 000,00
----------------------------	--------------	--------------

(1) Au budget primitif, les crédits votés correspondent aux crédits votés lors de cette étape budgétaire. De même, pour les décisions modificatives et le budget supplémentaire, les crédits votés correspondent aux crédits votés lors de l'étape budgétaire sans sommation avec ceux antérieurement votés lors du même exercice.

(2) A servir uniquement en cas de reprise des résultats de l'exercice précédent, soit après le vote du compte administratif, soit en cas de reprise anticipée des résultats.

Pour la section d'exploitation, les RAR sont constitués par l'ensemble des dépenses engagées et n'ayant pas donné lieu à service fait au 31 décembre de l'exercice précédent. En recettes, il s'agit des recettes certaines n'ayant pas donné lieu à l'émission d'un titre au 31/12 de l'exercice précédent.

Pour la section d'investissement, les RAR correspondent aux dépenses engagées non mandatées au 31/12 de l'exercice précédent telles qu'elles ressortent de la comptabilité des engagements et aux recettes certaines n'ayant pas donné lieu à l'émission d'un titre au 31/12 de l'exercice précédent.

(3) Total de la section d'exploitation = RAR + résultat reporté + crédits d'exploitation votés.

Total de la section d'investissement = RAR + solde d'exécution reporté + crédits d'investissement votés.

Total du budget = Total de la section d'exploitation + Total de la section d'investissement.

II – PRESENTATION GENERALE DU BUDGET	II
SECTION D'EXPLOITATION – CHAPITRES	A2

DEPENSES D'EXPLOITATION

Chap.	Libellé	Pour mémoire budget précédent (1)	Restes à réaliser N-1 (2)	Propositions nouvelles	VOTE (3)	TOTAL (= RAR + vote)
011	Charges à caractère général	0,00	0,00	0,00	0,00	0,00
012	Charges de personnel, frais assimilés	0,00	0,00	0,00	0,00	0,00
014	Atténuations de produits	0,00	0,00	0,00	0,00	0,00
65	Autres charges de gestion courante	2 005 000,00	0,00	2 400 000,00	2 400 000,00	2 400 000,00
Total des dépenses de gestion des services		2 005 000,00	0,00	2 400 000,00	2 400 000,00	2 400 000,00
66	Charges financières	0,00	0,00	0,00	0,00	0,00
67	Charges exceptionnelles	0,00	0,00	0,00	0,00	0,00
68	Dotations aux provisions et dépréciat° (4)	0,00		0,00	0,00	0,00
69	Impôts sur les bénéfices et assimilés (5)	0,00	0,00	0,00	0,00	0,00
022	Dépenses imprévues	0,00		0,00	0,00	0,00
Total des dépenses réelles d'exploitation		2 005 000,00	0,00	2 400 000,00	2 400 000,00	2 400 000,00
023	Virement à la section d'investissement (6)	0,00		0,00	0,00	0,00
042	Opérat° ordre transfert entre sections (6)	0,00		0,00	0,00	0,00
043	Opérat° ordre intérieur de la section (6)	0,00		0,00	0,00	0,00
Total des dépenses d'ordre d'exploitation		0,00		0,00	0,00	0,00
TOTAL		2 005 000,00	0,00	2 400 000,00	2 400 000,00	2 400 000,00

+

D 002 RESULTAT REPORTE OU ANTICIPE (2)	0,00
---	-------------

=

TOTAL DES DEPENSES D'EXPLOITATION CUMULEES	2 400 000,00
---	---------------------

RECETTES D'EXPLOITATION

Chap.	Libellé	Pour mémoire budget précédent (1)	Restes à réaliser N-1 (2)	Propositions nouvelles	VOTE (3)	TOTAL (= RAR + vote)
013	Atténuations de charges	0,00	0,00	0,00	0,00	0,00
70	Ventes produits fabriqués, prestations	2 005 000,00	0,00	2 400 000,00	2 400 000,00	2 400 000,00
73	Produits issus de la fiscalité (7)	0,00	0,00	0,00	0,00	0,00
74	Subventions d'exploitation	0,00	0,00	0,00	0,00	0,00
75	Autres produits de gestion courante	0,00	0,00	0,00	0,00	0,00
Total des recettes de gestion des services		2 005 000,00	0,00	2 400 000,00	2 400 000,00	2 400 000,00
76	Produits financiers	0,00	0,00	0,00	0,00	0,00
77	Produits exceptionnels	0,00	0,00	0,00	0,00	0,00
78	Reprises sur provisions et dépréciations (4)	0,00		0,00	0,00	0,00
Total des recettes réelles d'exploitation		2 005 000,00	0,00	2 400 000,00	2 400 000,00	2 400 000,00
042	Opérat° ordre transfert entre sections (6)	0,00		0,00	0,00	0,00
043	Opérat° ordre intérieur de la section (6)	0,00		0,00	0,00	0,00
Total des recettes d'ordre d'exploitation		0,00		0,00	0,00	0,00
TOTAL		2 005 000,00	0,00	2 400 000,00	2 400 000,00	2 400 000,00

+

R 002 RESULTAT REPORTE OU ANTICIPE (2)	0,00
---	-------------

=

TOTAL DES RECETTES D'EXPLOITATION CUMULEES	2 400 000,00
---	---------------------

Pour information :

AUTOFINANCEMENT PREVISIONNEL DÉGAGÉ AU PROFIT DE LA SECTION D'INVESTISSEMENT (8)	0,00
---	-------------

Il s'agit, pour un budget voté en équilibre, des ressources propres correspondant à l'excédent des recettes réelles de fonctionnement sur les dépenses réelles de fonctionnement. Il sert à financer le remboursement du capital de la dette et les nouveaux investissements de la régie.

- (1) Cf. Modalités de vote I.
- (2) Inscrire en cas de reprise des résultats de l'exercice précédent (après vote du compte administratif ou si reprise anticipée des résultats).
- (3) Le vote de l'organe délibérant porte uniquement sur les propositions nouvelles.
- (4) Si la régie applique le régime des provisions semi-budgétaires, ainsi que pour la dotation aux dépréciations des stocks de fournitures et de marchandises, des créances et des valeurs mobilières de placement, aux dépréciations des comptes de tiers et aux dépréciations des comptes financiers.
- (5) Ce chapitre n'existe pas en M. 49.
- (6) $DE\ 023 = RI\ 021$; $DI\ 040 = RE\ 042$; $RI\ 040 = DE\ 042$; $DI\ 041 = RI\ 041$; $DE\ 043 = RE\ 043$.
- (7) Ce chapitre existe uniquement en M. 41, M. 43 et M. 44.
- (8) Solde de l'opération $DE\ 023 + DE\ 042 - RE\ 042$ ou solde de l'opération $RI\ 021 + RI\ 040 - DI\ 040$.

II – PRESENTATION GENERALE DU BUDGET	II
SECTION D'INVESTISSEMENT – CHAPITRES	A3

DEPENSES D'INVESTISSEMENT

Chap.	Libellé	Pour mémoire budget précédent (1)	Restes à réaliser N-1 (2)	Propositions nouvelles	VOTE (3)	TOTAL (= RAR + vote)
20	Immobilisations incorporelles	0,00	0,00	0,00	0,00	0,00
21	Immobilisations corporelles	0,00	0,00	0,00	0,00	0,00
22	Immobilisations reçues en affectation	0,00	0,00	0,00	0,00	0,00
23	Immobilisations en cours	0,00	0,00	0,00	0,00	0,00
	Total des opérations d'équipement	0,00	0,00	0,00	0,00	0,00
	Total des dépenses d'équipement	0,00	0,00	0,00	0,00	0,00
10	Dotations, fonds divers et réserves	0,00	0,00	0,00	0,00	0,00
13	Subventions d'investissement	0,00	0,00	0,00	0,00	0,00
16	Emprunts et dettes assimilées	0,00	0,00	0,00	0,00	0,00
18	Compte de liaison : affectat° (BA,régie) (5)	0,00	0,00	0,00	0,00	0,00
26	Participat° et créances rattachées	0,00	0,00	0,00	0,00	0,00
27	Autres immobilisations financières	0,00	0,00	0,00	0,00	0,00
020	Dépenses imprévues	0,00		0,00	0,00	0,00
	Total des dépenses financières	0,00	0,00	0,00	0,00	0,00
45...	Total des opérations pour compte de tiers (6)	0,00	0,00	0,00	0,00	0,00
	Total des dépenses réelles d'investissement	0,00	0,00	0,00	0,00	0,00
040	Opérat° ordre transfert entre sections (4)	0,00		0,00	0,00	0,00
041	Opérations patrimoniales (4)	0,00		0,00	0,00	0,00
	Total des dépenses d'ordre d'investissement	0,00		0,00	0,00	0,00
	TOTAL	0,00	0,00	0,00	0,00	0,00

+

D 001 SOLDE D'EXECUTION NEGATIF REPORTE OU ANTICIPE (1)	0,00
--	-------------

=

TOTAL DES DEPENSES D'INVESTISSEMENT CUMULEES	0,00
---	-------------

RECETTES D'INVESTISSEMENT

Chap.	Libellé	Pour mémoire budget précédent (1)	Restes à réaliser N-1 (2)	Propositions nouvelles	VOTE (3)	TOTAL (= RAR + vote)
13	Subventions d'investissement	0,00	0,00	0,00	0,00	0,00
16	Emprunts et dettes assimilées (hors 165)	0,00	0,00	0,00	0,00	0,00
20	Immobilisations incorporelles	0,00	0,00	0,00	0,00	0,00
21	Immobilisations corporelles	0,00	0,00	0,00	0,00	0,00
22	Immobilisations reçues en affectation	0,00	0,00	0,00	0,00	0,00
23	Immobilisations en cours	0,00	0,00	0,00	0,00	0,00
	Total des recettes d'équipement	0,00	0,00	0,00	0,00	0,00
10	Dotations, fonds divers et réserves	0,00	0,00	0,00	0,00	0,00
106	Réserves (7)	0,00	0,00	0,00	0,00	0,00
165	Dépôts et cautionnements reçus	0,00	0,00	0,00	0,00	0,00
18	Compte de liaison : affectat° (BA,régie) (5)	0,00	0,00	0,00	0,00	0,00
26	Participat° et créances rattachées	0,00	0,00	0,00	0,00	0,00
27	Autres immobilisations financières	0,00	0,00	0,00	0,00	0,00
	Total des recettes financières	0,00	0,00	0,00	0,00	0,00
45...	Total des opérations pour le compte de tiers (6)	0,00	0,00	0,00	0,00	0,00
	Total des recettes réelles d'investissement	0,00	0,00	0,00	0,00	0,00
021	Virement de la section d'exploitation (4)	0,00		0,00	0,00	0,00
040	Opérat° ordre transfert entre sections (4)	0,00		0,00	0,00	0,00
041	Opérations patrimoniales (4)	0,00		0,00	0,00	0,00
	Total des recettes d'ordre d'investissement	0,00		0,00	0,00	0,00
	TOTAL	0,00	0,00	0,00	0,00	0,00

+

R 001 SOLDE D'EXECUTION POSITIF REPORTE OU ANTICIPE (2)	0,00
=	
TOTAL DES RECETTES D'INVESTISSEMENT CUMULEES	0,00

Pour information :

Il s'agit, pour un budget voté en équilibre, des ressources propres correspondant à l'excédent des recettes réelles de fonctionnement sur les dépenses réelles de fonctionnement. Il sert à financer le remboursement du capital de la dette et les nouveaux investissements de la régie.

AUTOFINANCEMENT PREVISIONNEL DÉGAGÉ PAR LA SECTION DE FONCTIONNEMENT (8)	0,00
---	-------------

(1) cf. Modalités de vote I.

(2) Inscrire en cas de reprise des résultats de l'exercice précédent (après vote du compte administratif ou si reprise anticipée des résultats).

(3) Le vote de l'organe délibérant porte uniquement sur les propositions nouvelles.

(4) $DE\ 023 = RI\ 021$; $DI\ 040 = RE\ 042$; $RI\ 040 = DE\ 042$; $DI\ 041 = RI\ 041$; $DE\ 043 = RE\ 043$.

(5) A servir uniquement, en dépense, lorsque la régie effectue une dotation initiale en espèces au profit d'un service public non personnalisé qu'elle crée et, en recettes, lorsque le service non personnalisé reçoit une dotation en espèces de la part de sa collectivité de rattachement.

(6) Seul le total des opérations réelles pour compte de tiers figure sur cet état (voir le détail Annexe IV-A7).

(7) Le compte 106 n'est pas un chapitre mais un article du chapitre 10.

(8) Solde de l'opération $DE\ 023 + DE\ 042 - RE\ 042$ ou solde de l'opération $RI\ 021 + RI\ 040 - DI\ 040$.

II – PRESENTATION GENERALE DU BUDGET	II
BALANCE GENERALE DU BUDGET	B1

1 – DEPENSES (du présent budget + restes à réaliser)

	EXPLOITATION	Opérations réelles (1)	Opérations d'ordre (2)	TOTAL
011	Charges à caractère général	0,00		0,00
012	Charges de personnel, frais assimilés	0,00		0,00
014	Atténuations de produits	0,00		0,00
60	<i>Achats et variation des stocks (3)</i>		0,00	0,00
65	Autres charges de gestion courante	2 400 000,00		2 400 000,00
66	Charges financières	0,00	0,00	0,00
67	Charges exceptionnelles	0,00	0,00	0,00
68	Dot. Amortist, dépréciat°, provisions	0,00	0,00	0,00
69	Impôts sur les bénéfices et assimilés (4)	0,00		0,00
71	<i>Production stockée (ou déstockage) (3)</i>		0,00	0,00
022	Dépenses imprévues	0,00		0,00
023	<i>Virement à la section d'investissement</i>		0,00	0,00
Dépenses d'exploitation – Total		2 400 000,00	0,00	2 400 000,00

+

D 002 RESULTAT REPORTE OU ANTICIPE	0,00
---	-------------

=

TOTAL DES DEPENSES D'EXPLOITATION CUMULEES	2 400 000,00
---	---------------------

	INVESTISSEMENT	Opérations réelles (1)	Opérations d'ordre (2)	TOTAL
10	Dotations, fonds divers et réserves	0,00	0,00	0,00
13	Subventions d'investissement	0,00	0,00	0,00
14	<i>Prov. Réglementées, amort. dérogatoires</i>		0,00	0,00
15	<i>Provisions pour risques et charges (5)</i>		0,00	0,00
16	Emprunts et dettes assimilées (sauf 1688 non budgétaire)	0,00	0,00	0,00
18	Compte de liaison : affectat° (BA,régie)	0,00		0,00
	Total des opérations d'équipement	0,00		0,00
20	Immobilisations incorporelles (6)	0,00	0,00	0,00
21	Immobilisations corporelles (6)	0,00	0,00	0,00
22	Immobilisations reçues en affectation (6)	0,00	0,00	0,00
23	Immobilisations en cours (6)	0,00	0,00	0,00
26	Participations et créances rattachées	0,00	0,00	0,00
27	Autres immobilisations financières	0,00	0,00	0,00
28	<i>Amortissement des immobilisations (reprises)</i>		0,00	0,00
29	<i>Dépréciation des immobilisations</i>		0,00	0,00
39	<i>Dépréciat° des stocks et en-cours</i>		0,00	0,00
45...	Opérations pour compte de tiers (7)	0,00	0,00	0,00
481	<i>Charges à répartir plusieurs exercices</i>		0,00	0,00
3...	Stocks	0,00	0,00	0,00
020	Dépenses imprévues	0,00		0,00
Dépenses d'investissement – Total		0,00	0,00	0,00

+

D 001 SOLDE D'EXECUTION NEGATIF REPORTE OU ANTICIPE	0,00
--	-------------

=

TOTAL DES DEPENSES D'INVESTISSEMENT CUMULEES	0,00
---	-------------

(1) Y compris les opérations relatives au rattachement des charges et des produits et les opérations d'ordre semi-budgétaires.

(2) Voir liste des opérations d'ordre.

(3) Permet de retracer les variations de stocks (sauf stocks de marchandises et de fournitures).

(4) Ce chapitre n'existe pas en M. 49.

(5) Si la régie applique le régime des provisions budgétaires.

(6) Hors chapitres « opérations d'équipement ».

(7) Seul le total des opérations pour compte de tiers figure sur cet état (voir le détail Annexe IV A7).

II – PRESENTATION GENERALE DU BUDGET	II
BALANCE GENERALE DU BUDGET	B2

2 – RECETTES (du présent budget + restes à réaliser)

	EXPLOITATION	Opérations réelles (1)	Opérations d'ordre (2)	TOTAL
013	Atténuations de charges	0,00		0,00
60	<i>Achats et variation des stocks (3)</i>		0,00	0,00
70	Ventes produits fabriqués, prestations	2 400 000,00		2 400 000,00
71	<i>Production stockée (ou déstockage) (3)</i>		0,00	0,00
72	<i>Production immobilisée</i>		0,00	0,00
73	Produits issus de la fiscalité (6)	0,00		0,00
74	Subventions d'exploitation	0,00		0,00
75	Autres produits de gestion courante	0,00		0,00
76	Produits financiers	0,00	0,00	0,00
77	Produits exceptionnels	0,00	0,00	0,00
78	Reprise amort., dépréciat° et provisions	0,00	0,00	0,00
79	<i>Transferts de charges</i>		0,00	0,00
	Recettes d'exploitation – Total	2 400 000,00	0,00	2 400 000,00

+

R 002 RESULTAT REPORTE OU ANTICIPE	0,00
---	-------------

=

TOTAL DES RECETTES D'EXPLOITATION CUMULEES	2 400 000,00
---	---------------------

	INVESTISSEMENT	Opérations réelles (1)	Opérations d'ordre (2)	TOTAL
10	Dotations, fonds divers et réserves (sauf 106)	0,00	0,00	0,00
13	Subventions d'investissement	0,00	0,00	0,00
14	<i>Prov. Réglementées, amort. dérogatoires</i>		0,00	0,00
15	<i>Provisions pour risques et charges (4)</i>		0,00	0,00
16	Emprunts et dettes assimilées (sauf 1688 non budgétaire)	0,00	0,00	0,00
18	Comptes liaison : affectat° BA, régies	0,00	0,00	0,00
20	Immobilisations incorporelles	0,00	0,00	0,00
21	Immobilisations corporelles	0,00	0,00	0,00
22	Immobilisations reçues en affectation	0,00	0,00	0,00
23	Immobilisations en cours	0,00	0,00	0,00
26	Participations et créances rattachées	0,00	0,00	0,00
27	Autres immobilisations financières	0,00	0,00	0,00
28	<i>Amortissement des immobilisations</i>		0,00	0,00
29	<i>Dépréciation des immobilisations (4)</i>		0,00	0,00
39	<i>Dépréciat° des stocks et en-cours (4)</i>		0,00	0,00
45...	Opérations pour compte de tiers (5)	0,00	0,00	0,00
481	<i>Charges à répartir plusieurs exercices</i>		0,00	0,00
3...	Stocks	0,00	0,00	0,00
021	<i>Virement de la section d'exploitation</i>		0,00	0,00
	Recettes d'investissement – Total	0,00	0,00	0,00

+

R 001 SOLDE D'EXECUTION POSITIF REPORTE OU ANTICIPE	0,00
--	-------------

+

AFFECTATION AUX COMPTES 106	0,00
------------------------------------	-------------

=

TOTAL DES RECETTES D'INVESTISSEMENT CUMULEES	0,00
---	-------------

- (1) Y compris les opérations relatives au rattachement des charges et des produits et les opérations d'ordre semi-budgétaires.
- (2) Voir liste des opérations d'ordre.
- (3) Permet de retracer les variations de stocks (sauf stocks de marchandises et de fournitures).
- (4) Si la régie applique le régime des provisions budgétaires.
- (5) Seul le total des opérations pour compte de tiers figure sur cet état (voir le détail Annexe IV A7).
- (6) Ce chapitre existe uniquement en M. 41, en M. 43 et en M. 44.

III – VOTE DU BUDGET	III
SECTION D'EXPLOITATION – DETAIL DES DEPENSES	A1

Chap / art (1)	Libellé (1)	Pour mémoire budget précédent (2)	Propositions nouvelles (3)	Vote (4)
011	Charges à caractère général (5) (6)	0,00	0,00	0,00
012	Charges de personnel, frais assimilés	0,00	0,00	0,00
014	Atténuations de produits (7)	0,00	0,00	0,00
65	Autres charges de gestion courante	2 005 000,00	2 400 000,00	2 400 000,00
658	Charges diverses de gestion courante	2 005 000,00	2 400 000,00	2 400 000,00
TOTAL = DEPENSES DE GESTION DES SERVICES (a) = (011 + 012 + 014 + 65)		2 005 000,00	2 400 000,00	2 400 000,00
66	Charges financières (b) (8)	0,00	0,00	0,00
67	Charges exceptionnelles (c)	0,00	0,00	0,00
68	Dotations aux provisions et dépréciat° (d) (9)	0,00	0,00	0,00
69	Impôts sur les bénéfiques et assimilés (e) (10)	0,00	0,00	0,00
022	Dépenses imprévues (f)	0,00	0,00	0,00
TOTAL DES DEPENSES REELLES = a + b + c + d + e + f		2 005 000,00	2 400 000,00	2 400 000,00
023	Virement à la section d'investissement	0,00	0,00	0,00
042	Opérat° ordre transfert entre sections (11) (12)	0,00	0,00	0,00
TOTAL DES PRELEVEMENTS AU PROFIT DE LA SECTION D'INVESTISSEMENT		0,00	0,00	0,00
043	Opérat° ordre intérieur de la section	0,00	0,00	0,00
TOTAL DES DEPENSES D'ORDRE		0,00	0,00	0,00
TOTAL DES DEPENSES D'EXPLOITATION DE L'EXERCICE (= Total des opérations réelles et d'ordre)		2 005 000,00	2 400 000,00	2 400 000,00

+

RESTES A REALISER N-1 (13)	0,00
-----------------------------------	-------------

+

D 002 RESULTAT REPORTE OU ANTICIPE (13)	0,00
--	-------------

=

TOTAL DES DEPENSES D'EXPLOITATION CUMULEES	2 400 000,00
---	---------------------

Détail du calcul des ICNE au compte 66112 (8)

Montant des ICNE de l'exercice	0,00
- Montant des ICNE de l'exercice N-1	0,00
= Différence ICNE N – ICNE N-1	0,00

(1) Détailler les chapitres budgétaires par article conformément au plan de comptes appliqué par la commune ou l'établissement.

(2) Cf. Modalités de vote I.

(3) Hors restes à réaliser.

(4) Le vote de l'organe délibérant porte uniquement sur les propositions nouvelles.

(5) Le compte 621 est retracé au sein du chapitre 012.

(6) Le compte 634 est uniquement ouvert en M. 41.

(7) Le compte 739 est uniquement ouvert en M. 43 et en M. 44.

(8) Si le mandatement des ICNE de l'exercice est inférieur au montant de l'exercice N-1, le montant du compte 66112 sera négatif.

(9) Si la régie applique le régime des provisions semi-budgétaires, ainsi que pour la dotation aux dépréciations des stocks de fournitures et de marchandises, des créances et des valeurs mobilières de placement, aux dépréciations des comptes de tiers et aux dépréciations des comptes financiers.

(10) Ce chapitre n'existe pas en M. 49.

(11) Cf. définitions du chapitre des opérations d'ordre, DE 042 = RI 040.

(12) Le compte 6815 peut figurer dans le détail du chapitre 042 si la régie applique le régime des provisions budgétaires.

(13) Inscrire en cas de reprise des résultats de l'exercice précédent (après vote du compte administratif ou si reprise anticipée des résultats).

III – VOTE DU BUDGET	III
SECTION D'EXPLOITATION – DETAIL DES RECETTES	A2

Chap / art(1)	Libellé (1)	Pour mémoire budget précédent (2)	Propositions nouvelles (3)	Vote (4)
013	Atténuations de charges (5)	0,00	0,00	0,00
70	Ventes produits fabriqués, prestations	2 005 000,00	2 400 000,00	2 400 000,00
706	Prestations de services	2 005 000,00	2 400 000,00	2 400 000,00
73	Produits issus de la fiscalité (6)	0,00	0,00	0,00
74	Subventions d'exploitation	0,00	0,00	0,00
75	Autres produits de gestion courante	0,00	0,00	0,00
TOTAL = RECETTES DE GESTION DES SERVICES (a) = 013 + 70 + 73 + 74 + 75		2 005 000,00	2 400 000,00	2 400 000,00
76	Produits financiers (b)	0,00	0,00	0,00
77	Produits exceptionnels (c)	0,00	0,00	0,00
78	Reprises sur provisions et dépréciations (d) (7)	0,00	0,00	0,00
TOTAL DES RECETTES REELLES = a + b + c + d		2 005 000,00	2 400 000,00	2 400 000,00
042	Opérat° ordre transfert entre sections (8) (9)	0,00	0,00	0,00
043	Opérat° ordre intérieur de la section (8)	0,00	0,00	0,00
TOTAL DES RECETTES D'ORDRE		0,00	0,00	0,00
TOTAL DES RECETTES D'EXPLOITATION DE L'EXERCICE (= Total des opérations réelles et d'ordre)		2 005 000,00	2 400 000,00	2 400 000,00

+

RESTES A REALISER N-1 (10)	0,00
-----------------------------------	-------------

+

R 002 RESULTAT REPORTE OU ANTICIPE (10)	0,00
--	-------------

=

TOTAL DES RECETTES D'EXPLOITATION CUMULEES	2 400 000,00
---	---------------------

Détail du calcul des ICNE au compte 7622

Montant des ICNE de l'exercice	0,00
- Montant des ICNE de l'exercice N-1	0,00
= Différence ICNE N – ICNE N-1	0,00

(1) Détailler les chapitres budgétaires par article conformément au plan de comptes appliqué par la régie.

(2) Cf. Modalités de vote I.

(3) Hors restes à réaliser.

(4) Le vote de l'assemblée porte uniquement sur les propositions nouvelles.

(5) Le compte 699 n'existe pas en M. 49.

(6) Ce chapitre existe uniquement en M. 41, M. 43 et M. 44.

(7) Si la régie applique le régime des provisions semi-budgétaires, ainsi que pour la dotation aux dépréciations des stocks de fournitures et de marchandises, des créances et des valeurs mobilières de placement, aux dépréciations des comptes de tiers et aux dépréciations des comptes financiers.

(8) Cf. définitions du chapitre des opérations d'ordre, RE 042 = DI 040, RE 043 = DE 043.

(9) Le compte 7815 peut figurer dans le détail du chapitre 042 si la régie applique le régime des provisions budgétaires.

(10) Inscire en cas de reprise des résultats de l'exercice précédent (après vote du compte administratif ou si reprise anticipée des résultats).

III – VOTE DU BUDGET	III
SECTION D'INVESTISSEMENT – DETAIL DES DEPENSES	B1

Chap / art (1)	Libellé (1)	Pour mémoire budget précédent (2)	Propositions nouvelles (3)	Vote (4)
20	Immobilisations incorporelles (hors opérations)	0,00	0,00	0,00
21	Immobilisations corporelles (hors opérations)	0,00	0,00	0,00
22	Immobilisations reçues en affectation (hors opérations)	0,00	0,00	0,00
23	Immobilisations en cours (hors opérations)	0,00	0,00	0,00
Total des dépenses d'équipement		0,00	0,00	0,00
10	Dotations, fonds divers et réserves	0,00	0,00	0,00
13	Subventions d'investissement	0,00	0,00	0,00
16	Emprunts et dettes assimilées	0,00	0,00	0,00
18	Compte de liaison : affectat° (BA,régie)	0,00	0,00	0,00
26	Participat° et créances rattachées	0,00	0,00	0,00
27	Autres immobilisations financières	0,00	0,00	0,00
020	Dépenses imprévues	0,00	0,00	0,00
Total des dépenses financières		0,00	0,00	0,00
Total des dépenses d'opérations pour compte de tiers		0,00	0,00	0,00
TOTAL DEPENSES REELLES		0,00	0,00	0,00
040	<i>Opérat° ordre transfert entre sections (7) (8)</i>	0,00	0,00	0,00
	<i>Reprises sur autofinancement antérieur</i>	0,00	0,00	0,00
	<i>Charges transférées</i>	0,00	0,00	0,00
041	<i>Opérations patrimoniales (9)</i>	0,00	0,00	0,00
TOTAL DEPENSES D'ORDRE		0,00	0,00	0,00
TOTAL DES DEPENSES D'INVESTISSEMENT DE L'EXERCICE (= Total des dépenses réelles et d'ordre)		0,00	0,00	0,00

+

RESTES A REALISER N-1 (10)	0,00
-----------------------------------	-------------

+

D 001 SOLDE D'EXECUTION NEGATIF REPORTE OU ANTICIPE (10)	0,00
---	-------------

=

TOTAL DES DEPENSES D'INVESTISSEMENT CUMULEES	0,00
---	-------------

(1) Détailler les chapitres budgétaires par article conformément au plan de comptes appliqué par la régie.

(2) Cf. Modalités de vote I.

(3) Hors restes à réaliser.

(4) Le vote de l'organe délibérant porte uniquement sur les propositions nouvelles.

(5) Voir état III B3 pour le détail des opérations d'équipement.

(6) Voir annexe IV A7 pour le détail des opérations pour compte de tiers.

(7) Cf. définitions du chapitre des opérations d'ordre, *DI 040 = RE 042*.

(8) Le compte 15...2 peut figurer dans le détail du chapitre 042 si la régie applique le régime des provisions budgétaires.

(9) Cf. définitions du chapitre des opérations d'ordre, *DI 041 = RI 041*.

(10) Inscrive en cas de reprise des résultats de l'exercice précédent (après vote du compte administratif ou si reprise anticipée des résultats).

III – VOTE DU BUDGET	III
SECTION D'INVESTISSEMENT – DETAIL DES RECETTES	B2

Chap / art (1)	Libellé (1)	Pour mémoire budget précédent (2)	Propositions nouvelles (3)	Vote (4)
13	Subventions d'investissement	0,00	0,00	0,00
16	Emprunts et dettes assimilées (hors 165)	0,00	0,00	0,00
20	Immobilisations incorporelles	0,00	0,00	0,00
21	Immobilisations corporelles	0,00	0,00	0,00
22	Immobilisations reçues en affectation	0,00	0,00	0,00
23	Immobilisations en cours	0,00	0,00	0,00
Total des recettes d'équipement		0,00	0,00	0,00
10	Dotations, fonds divers et réserves	0,00	0,00	0,00
165	Dépôts et cautionnements reçus	0,00	0,00	0,00
18	Compte de liaison : affectat° (BA,régie)	0,00	0,00	0,00
26	Participat° et créances rattachées	0,00	0,00	0,00
27	Autres immobilisations financières	0,00	0,00	0,00
Total des recettes financières		0,00	0,00	0,00
Total des recettes d'opérations pour compte de tiers		0,00	0,00	0,00
TOTAL RECETTES REELLES		0,00	0,00	0,00
021	<i>Virement de la section d'exploitation</i>	<i>0,00</i>	<i>0,00</i>	<i>0,00</i>
040	<i>Opérat° ordre transfert entre sections (6) (7)</i>	<i>0,00</i>	<i>0,00</i>	<i>0,00</i>
TOTAL DES PRELEVEMENTS PROVENANT DE LA SECTION D'EXPLOITATION		0,00	0,00	0,00
041	<i>Opérations patrimoniales (8)</i>	<i>0,00</i>	<i>0,00</i>	<i>0,00</i>
TOTAL RECETTES D'ORDRE		0,00	0,00	0,00
TOTAL DES RECETTES D'INVESTISSEMENT DE L'EXERCICE (= Total des recettes réelles et d'ordre)		0,00	0,00	0,00

	+
RESTES A REALISER N-1 (9)	0,00
	+
R 001 SOLDE D'EXECUTION POSITIF REPORTE OU ANTICIPE (9)	0,00
	=
TOTAL DES RECETTES D'INVESTISSEMENT CUMULEES	0,00

(1) Détailler les chapitres budgétaires par article conformément au plan de comptes appliqué par la régie.

(2) Cf. Modalités de vote I.

(3) Hors restes à réaliser.

(4) Le vote de l'organe délibérant porte uniquement sur les propositions nouvelles.

(5) Voir annexe IV A7 pour le détail des opérations pour compte de tiers.

(6) Cf. définitions du chapitre des opérations d'ordre, RI 040 = DE 042.

(7) Le compte 15...2 peut figurer dans le détail du chapitre 042 si la régie applique le régime des provisions budgétaires.

(8) Cf. définitions du chapitre des opérations d'ordre, DI 041 = RI 041.

(9) Inscrire en cas de reprise des résultats de l'exercice précédent (après vote du compte administratif ou si reprise anticipée des résultats).

III – VOTE DU BUDGET	III
DETAIL DES CHAPITRES D'OPERATION D'EQUIPEMENT	B3

Cet état ne contient pas d'information.

IV – ANNEXES	IV
ARRETE ET SIGNATURES	D

Nombre de membres en exercice : 79

Nombre de membres présents : 65

Nombre de suffrages exprimés : 74

VOTES :

Pour : 63

Contre : 11

Abstentions : 0

Date de convocation : 13/12/2019

Présenté par (1) le Président,

A Dijon le 19/12/2019

(1) le Président,

Délibéré par l'assemblée (2), réunie en session

A Dijon, le 19/12/2019

Les membres de l'assemblée délibérante (2),

AKPINAR-ISTIQAM Nuray	
ALMEIDA José	
AVENA Lê-Chinh	
BAUDEMONT Patrick	
BEGIN-CLAUDET Dominique	
BEKHTAOUI Mohamed	
BELLEVILLE Philippe	
BERTHIER Christophe	
BICHOT Emmanuel	
BORDAT Benoît	
BOURGUIGNAT Laurent	
BOURNY Nicolas	
BRUGNOT Yves-Marie	
BRUYERE Hervé	
CAMBILLARD Noëlle	
CARRELET DE LOISY Jacques	
CAVIN Édouard	
CHAMPION Lydie	
CHAPUIS Patrick	
CHARRET-GODARD Océane	
DAL MOLIN Claudine	

IV – ANNEXES	IV
ARRETE ET SIGNATURES	D

DECOMBARD Jean-Claude	
DESAUBLIAUX Frederika	
DESEILLE François	
DETANG Rémi	
DILLENSEGER Anne	
DODET Jean-François	
DUBUET Jean	
DUMONT Jean-Louis	
ESMONIN Jean	
FALCONNET Thierry	
FAVERJON Frédéric	
FOUCHERES Gaston	
GAUCHER Cyril	
GIRARD Jean-Claude	
GRIMPRET Dominique	
GUENE Adrien	
HAMEAU Denis	
HERVIEU Catherine	
HOUPERT Alain	
HÉLIE François	
JUBAN Danielle	
KOENDERS Nathalie	
LEGRAND Louis	
LIEVREMONT Michèle	
LUCISANO Florence	
MAGLICA Georges	
MARIN Louise	
MARTIN Christine	
MARTIN Didier	

IV – ANNEXES	IV
ARRETE ET SIGNATURES	D

MASLOUHI Badiaâ	
MASSON Jean-Patrick	
MEKHANTAR Joël	
MENUT Gilbert	
MODDE Stéphanie	
MOREAU Patrick	
MOREL Jean-Philippe	
NOWOTNY François	
ORSOLA Patrick	
OUTHIER Chantal	
PERRIN-LOUVRIER Anne	
PIAN Jean-Yves	
PIOMBINO Corinne	
POPARD Colette	
PRIBETICH Pierre	
REBSAMEN François	
REVEL Elisabeth	
RICHARD Sandrine	
ROY Hélène	
ROZOY Charles	
RUET Guillaume	
SARTOR Dominique	
TENENBAUM Françoise	
THIEULEUX Damien	
TONOT Céline	
VANDRIESSE Catherine	
VERPILLOT Jean-Michel	
VOISIN-VAIRELLES Virginie	
ZIVKOVIC Sladana	

IV – ANNEXES	IV
ARRETE ET SIGNATURES	D

Certifié exécutoire par (1) le Président, compte tenu de la transmission en préfecture, le , et de la publication le

A ,le

(1) Indiquer le « président du conseil d'administration » ou l'exécutif de la collectivité de rattachement : maire, président du conseil général,...

(2) L'assemblée délibérante étant : Dijon.

DIJON METROPOLE BUDGET PRIMITIF 2020
BUDGET PRINCIPAL ET BUDGETS ANNEXES
SIGNATURE

Présenté par le Président,
à Dijon, fait le 19 décembre 2019



Délibéré par le Conseil réuni en session
à Dijon, fait le 19 décembre 2019

Les membres du Conseil,

Nombre de membres en exercice :

79

Nombre de membres présents :

65

Nombre de suffrages exprimés :

74

VOTES : pour :

63

contre :

11

abstention :

0.

Date de convocation le 13 décembre 2019

Ont voté	pour	contre	abstention	Ont voté	pour	contre	abstention
REBSAMEN François				HERVIEU Catherine			
AKPINAR-ISTIQUAM Nuray				HOUVERT Alain			
ALMEIDA José				JUBAN Danielle			
AVENA Lê-Chinh				KOENDERS Nathalie			
BAUDEMONT Patrick				LEGRAND Louis			
BEGIN-CLAUDET Dominique				LIEVREMONT Michèle			
BEKHTAOUI Mohamed				LUCISANO Florence			
BELLEVILLE Philippe				MAGLICA Georges			
BERTHIER Christophe				MARIN Louise			
BICHOT Emmanuel				MARTIN Christine			
BORDAT Benoît				MARTIN Didier			
BOURGUIGNAT Laurent				MASLOUHI Badiaâ			
BOURNY Nicolas				MASSON Jean-Patrick			
BRUGNOT Yves-Marie				MEKHANTAR Joël			
BRUYERE Hervé				MENUT Gilbert			
CAMBILLARD Noëlle				MODDE Stéphanie			
CARRELET DE LOISY Jacques				MOREAU Patrick			
CAVIN Édouard				MOREL Jean-Philippe			
CHAMPION Lydie				NOWOTNY François			
CHAPUIS Patrick				ORSOLA Patrick			
CHARRET-GODARD Océane				OUTHIER Chantal			
DAL MOLIN Claudine				PERRIN-LOUVRIER Anne			
DECOMBARD Jean-Claude				PIAN Jean-Yves			
DESAUBLIAUX Frederika				PIOMBINO Corinne			
DESEILLE François				POPARD Colette			
DETANG Rémi				PRIBETICH Pierre			
DILENSEGER Anne				REVEL Élisabeth			
DODET Jean-François				RICHARD Sandrine			
DUBUET Jean				ROY Hélène			
DUMONT Jean-Louis				ROZOY Charles			
ESMONIN Jean				RUET Guillaume			
FALCONNET Thierry				SARTOR Dominique			
FAVERJON Frédéric				TENENBAUM Françoise			
FOUCHERES Gaston				THIEULEUX Damien			
GAUCHER Cyril				TONOT Céline			
GIRARD Jean-Claude				VANDRIESSE Catherine			
GRIMPRET Dominique				VERPILLOT Jean-Michel			
GUENE Adrien				VOISIN-VAIRELLES			
HAMEAU Denis				ZIVKOVIC Sladana			
HÉLIE François							

REPUBLIQUE FRANÇAISE

Numéro SIRET 24210041000131	COLLECTIVITE DE RATTACHEMENT Etat ou organisme d'état Dijon Métropole
--	--

POSTE COMPTABLE DE : Trésorier Municipal

SERVICE PUBLIC LOCAL

M. 4 (1)

Budget primitif

BUDGET : DM-Bud 08 GTA (2)

ANNEE 2020

(1) Compléter en fonction du service public local et du plan de comptes utilisé : M. 4, M. 41, M. 42, M. 43, M. 44 ou M. 49.

(2) Indiquer le budget concerné : budget principal ou libellé du budget annexe.

Sommaire

I - Informations générales

Modalités de vote du budget	3
-----------------------------	---

II - Présentation générale du budget

A1 - Vue d'ensemble - Sections	4
A2 - Vue d'ensemble - Section d'exploitation - Chapitres	5
A3 - Vue d'ensemble - Section d'investissement - Chapitres	7
B1 - Balance générale du budget - Dépenses	9
B2 - Balance générale du budget - Recettes	10

III - Vote du budget

A1 - Section d'exploitation - Détail des dépenses	12
A2 - Section d'exploitation - Détail des recettes	14
B1 - Section d'investissement - Détail des dépenses	15
B2 - Section d'investissement - Détail des recettes	16
B3 - Opérations d'équipement - Détail des chapitres et articles	17

IV - Annexes

A - Eléments du bilan

A1.1 - Etat de la dette - Détail des crédits de trésorerie	Sans Objet
A1.2 - Etat de la dette - Répartition par nature de dette	18
A1.3 - Etat de la dette - Répartition des emprunts par structure de taux	Sans Objet
A1.4 - Etat de la dette - Typologie de la répartition de l'encours	22
A1.5 - Etat de la dette - Détail des opérations de couverture	Sans Objet
A1.6 - Etat de la dette - Autres dettes	Sans Objet
A2 - Méthodes utilisées pour les amortissements	23
A3.1 - Etat des provisions et des dépréciations	Sans Objet
A3.2 - Etalement des provisions	Sans Objet
A4.1 - Equilibre des opérations financières - Dépenses	24
A4.2 - Equilibre des opérations financières - Recettes	25
A5.1.1 - Etat de ventilation des dépenses et recettes des services d'eau et d'assainissement - Exploitation (1)	Sans Objet
A5.1.2 - Etat de ventilation des dépenses et recettes des services d'eau et d'assainissement - Investissement (1)	Sans Objet
A5.2.1 - Etat de ventilation des dép. et rec. des services d'assainissement collectif et non collectif - Exploitation (1)	Sans Objet
A5.2.2 - Etat de ventilation des dép. et rec. des services d'assainissement collectif et non collectif - Investissement (1)	Sans Objet
A6 - Etat des charges transférées	Sans Objet
A7 - Détail des opérations pour compte de tiers	Sans Objet

B - Engagements hors bilan

B1.1 - Etat des emprunts garantis par la régie	Sans Objet
B1.2 - Calcul du ratio d'endettement relatif aux garanties d'emprunt	Sans Objet
B1.3 - Subventions versées dans le cadre du vote du budget	Sans Objet
B1.4 - Etat des contrats de crédit-bail	Sans Objet
B1.5 - Etat des contrats de partenariat public-privé	Sans Objet
B1.6 - Etat des autres engagements donnés	Sans Objet
B1.7 - Etat des engagements reçus	Sans Objet
B2.1 - Etat des autorisations de programme et des crédits de paiement afférents	Sans Objet
B2.2 - Etat des autorisations d'engagement et des crédits de paiement afférents	Sans Objet

C - Autres éléments d'informations

C1.1 - Etat du personnel	Sans Objet
C1.2 - Etat du personnel de la collectivité ou de l'établissement de rattachement employé par la régie	Sans Objet
C2 - Liste des organismes dans lesquels a été pris un engagement financier (2)	Sans Objet
C3 - Liste des services individualisés dans un budget annexe (3)	Sans Objet

D - Arrêté et signatures

D - Arrêté et signatures	26
--------------------------	----

(1) Ces états ne sont obligatoires que pour les régies rattachées à des communes et groupements de communes de moins de 3 000 habitants ayant décidé d'établir un budget unique pour leurs services de distribution d'eau potable et d'assainissement dans les conditions fixées par l'article L. 2224-6 du CGCT. Ils n'existent qu'en M. 49.

(2) Ces états ne sont obligatoires que pour les régies rattachées à des communes de 3 500 habitants et plus (art. L. 2313-1 du CGCT), à des groupements comprenant au moins une commune de 3 500 habitants et plus (art. L. 5211-36 du CGCT, art L. 5711-1 CGCT) et à leurs établissements publics.

(3) Uniquement pour les services dotés de l'autonomie financière et de la personnalité morale.

Préciser, pour chaque annexe, si l'état est sans objet le cas échéant.

I – INFORMATIONS GENERALES	I
MODALITES DE VOTE DU BUDGET	

I – L'assemblée délibérante a voté le présent budget par nature :

- au niveau (1) du chapitre pour la section de fonctionnement ;
- au niveau (1) du chapitre pour la section d'investissement.
 - sans (2) les chapitres « opérations d'équipement » de l'état III B 3.

La liste des articles spécialisés sur lesquels l'ordonnateur ne peut procéder à des virements d'article à article est la suivante :

II – En l'absence de mention au paragraphe I ci-dessus, le budget est réputé voté par chapitre, et, en section d'investissement, sans chapitre de dépense « opération d'équipement ».

III – Les provisions sont (3) semi-budgétaires (pas d'inscriptions en recettes de la section d'investissement) .

IV – La comparaison avec le budget précédent (cf. colonne « Pour mémoire ») s'effectue par rapport à la colonne du budget (4) primitif de l'exercice précédent.

V – Le présent budget a été voté (5) sans reprise des résultats de l'exercice N-1.

(1) A compléter par « du chapitre » ou « de l'article ».

(2) Indiquer « avec » ou « sans » les chapitres opérations d'équipement.

(3) A compléter par un seul des deux choix suivants :

- semi-budgétaires (pas d'inscription en recette de la section d'investissement),
- budgétaires (délibération n° du).

(4) Indiquer « primitif de l'exercice précédent » ou « cumulé de l'exercice précédent ».

(5) A compléter par un seul des trois choix suivants :

- sans reprise des résultats de l'exercice N-1,
- avec reprise des résultats de l'exercice N-1 après le vote du compte administratif,
- avec reprise anticipée des résultats de l'exercice N-1.

II – PRESENTATION GENERALE DU BUDGET	II
VUE D'ENSEMBLE	A1

EXPLOITATION

		DEPENSES DE LA SECTION D'EXPLOITATION	RECETTES DE LA SECTION D'EXPLOITATION
V O T E	CREDITS DE FONCTIONNEMENT VOTES AU TITRE DU PRESENT BUDGET (1)	2 580 000,00	2 580 000,00
+		+	+
R E P O R T S	RESTES A REALISER (R.A.R) DE L'EXERCICE PRECEDENT (2)	0,00	0,00
	002 RESULTAT D'EXPLOITATION REPORTE (2)	(si déficit) 0,00	(si excédent) 0,00
=		=	=
TOTAL DE LA SECTION D'EXPLOITATION (3)		2 580 000,00	2 580 000,00

INVESTISSEMENT

		DEPENSES DE LA SECTION D'INVESTISSEMENT	RECETTES DE LA SECTION D'INVESTISSEMENT
V O T E	CREDITS D'INVESTISSEMENT (1) VOTES AU TITRE DU PRESENT BUDGET (y compris les comptes 1064 et 1068)	1 681 000,00	1 681 000,00
+		+	+
R E P O R T S	RESTES A REALISER (R.A.R) DE L'EXERCICE PRECEDENT (2)	0,00	0,00
	001 SOLDE D'EXECUTION DE LA SECTION D'INVESTISSEMENT REPORTE (2)	(si solde négatif) 0,00	(si solde positif) 0,00
=		=	=
TOTAL DE LA SECTION D'INVESTISSEMENT (3)		1 681 000,00	1 681 000,00

TOTAL

TOTAL DU BUDGET (3)	4 261 000,00	4 261 000,00
----------------------------	---------------------	---------------------

(1) Au budget primitif, les crédits votés correspondent aux crédits votés lors de cette étape budgétaire. De même, pour les décisions modificatives et le budget supplémentaire, les crédits votés correspondent aux crédits votés lors de l'étape budgétaire sans sommation avec ceux antérieurement votés lors du même exercice.

(2) A servir uniquement en cas de reprise des résultats de l'exercice précédent, soit après le vote du compte administratif, soit en cas de reprise anticipée des résultats.

Pour la section d'exploitation, les RAR sont constitués par l'ensemble des dépenses engagées et n'ayant pas donné lieu à service fait au 31 décembre de l'exercice précédent. En recettes, il s'agit des recettes certaines n'ayant pas donné lieu à l'émission d'un titre au 31/12 de l'exercice précédent.

Pour la section d'investissement, les RAR correspondent aux dépenses engagées non mandatées au 31/12 de l'exercice précédent telles qu'elles ressortent de la comptabilité des engagements et aux recettes certaines n'ayant pas donné lieu à l'émission d'un titre au 31/12 de l'exercice précédent.

(3) Total de la section d'exploitation = RAR + résultat reporté + crédits d'exploitation votés.

Total de la section d'investissement = RAR + solde d'exécution reporté + crédits d'investissement votés.

Total du budget = Total de la section d'exploitation + Total de la section d'investissement.

II – PRESENTATION GENERALE DU BUDGET	II
SECTION D'EXPLOITATION – CHAPITRES	A2

DEPENSES D'EXPLOITATION

Chap.	Libellé	Pour mémoire budget précédent (1)	Restes à réaliser N-1 (2)	Propositions nouvelles	VOTE (3)	TOTAL (= RAR + vote)
011	Charges à caractère général	316 200,00	0,00	328 200,00	328 200,00	328 200,00
012	Charges de personnel, frais assimilés	200 000,00	0,00	200 000,00	200 000,00	200 000,00
014	Atténuations de produits	0,00	0,00	0,00	0,00	0,00
65	Autres charges de gestion courante	550 000,00	0,00	550 000,00	550 000,00	550 000,00
Total des dépenses de gestion des services		1 066 200,00	0,00	1 078 200,00	1 078 200,00	1 078 200,00
66	Charges financières	102 000,00	0,00	65 000,00	65 000,00	65 000,00
67	Charges exceptionnelles	0,00	0,00	0,00	0,00	0,00
68	Dotations aux provisions et dépréciat° (4)	0,00		0,00	0,00	0,00
69	Impôts sur les bénéfices et assimilés (5)	0,00	0,00	0,00	0,00	0,00
022	Dépenses imprévues	0,00		0,00	0,00	0,00
Total des dépenses réelles d'exploitation		1 168 200,00	0,00	1 143 200,00	1 143 200,00	1 143 200,00
023	Virement à la section d'investissement (6)	449 800,00		436 800,00	436 800,00	436 800,00
042	Opérat° ordre transfert entre sections (6)	962 000,00		1 000 000,00	1 000 000,00	1 000 000,00
043	Opérat° ordre intérieur de la section (6)	0,00		0,00	0,00	0,00
Total des dépenses d'ordre d'exploitation		1 411 800,00		1 436 800,00	1 436 800,00	1 436 800,00
TOTAL		2 580 000,00	0,00	2 580 000,00	2 580 000,00	2 580 000,00

+

D 002 RESULTAT REPORTE OU ANTICIPE (2)	0,00
---	-------------

=

TOTAL DES DEPENSES D'EXPLOITATION CUMULEES	2 580 000,00
---	---------------------

RECETTES D'EXPLOITATION

Chap.	Libellé	Pour mémoire budget précédent (1)	Restes à réaliser N-1 (2)	Propositions nouvelles	VOTE (3)	TOTAL (= RAR + vote)
013	Atténuations de charges	0,00	0,00	0,00	0,00	0,00
70	Ventes produits fabriqués, prestations	2 580 000,00	0,00	2 580 000,00	2 580 000,00	2 580 000,00
73	Produits issus de la fiscalité (7)	0,00	0,00	0,00	0,00	0,00
74	Subventions d'exploitation	0,00	0,00	0,00	0,00	0,00
75	Autres produits de gestion courante	0,00	0,00	0,00	0,00	0,00
Total des recettes de gestion des services		2 580 000,00	0,00	2 580 000,00	2 580 000,00	2 580 000,00
76	Produits financiers	0,00	0,00	0,00	0,00	0,00
77	Produits exceptionnels	0,00	0,00	0,00	0,00	0,00
78	Reprises sur provisions et dépréciations (4)	0,00		0,00	0,00	0,00
Total des recettes réelles d'exploitation		2 580 000,00	0,00	2 580 000,00	2 580 000,00	2 580 000,00
042	Opérat° ordre transfert entre sections (6)	0,00		0,00	0,00	0,00
043	Opérat° ordre intérieur de la section (6)	0,00		0,00	0,00	0,00
Total des recettes d'ordre d'exploitation		0,00		0,00	0,00	0,00
TOTAL		2 580 000,00	0,00	2 580 000,00	2 580 000,00	2 580 000,00

+

R 002 RESULTAT REPORTE OU ANTICIPE (2)	0,00
---	-------------

=

TOTAL DES RECETTES D'EXPLOITATION CUMULEES	2 580 000,00
---	---------------------

Pour information :

AUTOFINANCEMENT PREVISIONNEL DÉGAGÉ AU PROFIT DE LA SECTION D'INVESTISSEMENT (8)	1 436 800,00
---	---------------------

Il s'agit, pour un budget voté en équilibre, des ressources propres correspondant à l'excédent des recettes réelles de fonctionnement sur les dépenses réelles de fonctionnement. Il sert à financer le remboursement du capital de la dette et les nouveaux investissements de la régie.

(1) Cf. Modalités de vote I.

(2) Inscrire en cas de reprise des résultats de l'exercice précédent (après vote du compte administratif ou si reprise anticipée des résultats).

(3) Le vote de l'organe délibérant porte uniquement sur les propositions nouvelles.

(4) Si la régie applique le régime des provisions semi-budgétaires, ainsi que pour la dotation aux dépréciations des stocks de fournitures et de marchandises, des créances et des valeurs mobilières de placement, aux dépréciations des comptes de tiers et aux dépréciations des comptes financiers.

(5) Ce chapitre n'existe pas en M. 49.

(6) $DE\ 023 = RI\ 021$; $DI\ 040 = RE\ 042$; $RI\ 040 = DE\ 042$; $DI\ 041 = RI\ 041$; $DE\ 043 = RE\ 043$.

(7) Ce chapitre existe uniquement en M. 41, M. 43 et M. 44.

(8) Solde de l'opération $DE\ 023 + DE\ 042 - RE\ 042$ ou solde de l'opération $RI\ 021 + RI\ 040 - DI\ 040$.

II – PRESENTATION GENERALE DU BUDGET	II
SECTION D'INVESTISSEMENT – CHAPITRES	A3

DEPENSES D'INVESTISSEMENT

Chap.	Libellé	Pour mémoire budget précédent (1)	Restes à réaliser N-1 (2)	Propositions nouvelles	VOTE (3)	TOTAL (= RAR + vote)
20	Immobilisations incorporelles	0,00	0,00	0,00	0,00	0,00
21	Immobilisations corporelles	300 000,00	0,00	300 000,00	300 000,00	300 000,00
22	Immobilisations reçues en affectation	0,00	0,00	0,00	0,00	0,00
23	Immobilisations en cours	700 000,00	0,00	355 000,00	355 000,00	355 000,00
	Total des opérations d'équipement	0,00	0,00	0,00	0,00	0,00
	Total des dépenses d'équipement	1 000 000,00	0,00	655 000,00	655 000,00	655 000,00
10	Dotations, fonds divers et réserves	0,00	0,00	0,00	0,00	0,00
13	Subventions d'investissement	0,00	0,00	0,00	0,00	0,00
16	Emprunts et dettes assimilées	988 500,00	0,00	1 026 000,00	1 026 000,00	1 026 000,00
18	Compte de liaison : affectat° (BA,régie) (5)	0,00	0,00	0,00	0,00	0,00
26	Participat° et créances rattachées	0,00	0,00	0,00	0,00	0,00
27	Autres immobilisations financières	0,00	0,00	0,00	0,00	0,00
020	Dépenses imprévues	0,00		0,00	0,00	0,00
	Total des dépenses financières	988 500,00	0,00	1 026 000,00	1 026 000,00	1 026 000,00
45...	Total des opérations pour compte de tiers (6)	0,00	0,00	0,00	0,00	0,00
	Total des dépenses réelles d'investissement	1 988 500,00	0,00	1 681 000,00	1 681 000,00	1 681 000,00
040	Opérat° ordre transfert entre sections (4)	0,00		0,00	0,00	0,00
041	Opérations patrimoniales (4)	0,00		0,00	0,00	0,00
	Total des dépenses d'ordre d'investissement	0,00		0,00	0,00	0,00
	TOTAL	1 988 500,00	0,00	1 681 000,00	1 681 000,00	1 681 000,00

+

D 001 SOLDE D'EXECUTION NEGATIF REPORTE OU ANTICIPE (1)	0,00
--	-------------

=

TOTAL DES DEPENSES D'INVESTISSEMENT CUMULEES	1 681 000,00
---	---------------------

RECETTES D'INVESTISSEMENT

Chap.	Libellé	Pour mémoire budget précédent (1)	Restes à réaliser N-1 (2)	Propositions nouvelles	VOTE (3)	TOTAL (= RAR + vote)
13	Subventions d'investissement	0,00	0,00	0,00	0,00	0,00
16	Emprunts et dettes assimilées (hors 165)	576 700,00	0,00	244 200,00	244 200,00	244 200,00
20	Immobilisations incorporelles	0,00	0,00	0,00	0,00	0,00
21	Immobilisations corporelles	0,00	0,00	0,00	0,00	0,00
22	Immobilisations reçues en affectation	0,00	0,00	0,00	0,00	0,00
23	Immobilisations en cours	0,00	0,00	0,00	0,00	0,00
	Total des recettes d'équipement	576 700,00	0,00	244 200,00	244 200,00	244 200,00
10	Dotations, fonds divers et réserves	0,00	0,00	0,00	0,00	0,00
106	Réserves (7)	0,00	0,00	0,00	0,00	0,00
165	Dépôts et cautionnements reçus	0,00	0,00	0,00	0,00	0,00
18	Compte de liaison : affectat° (BA,régie) (5)	0,00	0,00	0,00	0,00	0,00
26	Participat° et créances rattachées	0,00	0,00	0,00	0,00	0,00
27	Autres immobilisations financières	0,00	0,00	0,00	0,00	0,00
	Total des recettes financières	0,00	0,00	0,00	0,00	0,00
45...	Total des opérations pour le compte de tiers (6)	0,00	0,00	0,00	0,00	0,00
	Total des recettes réelles d'investissement	576 700,00	0,00	244 200,00	244 200,00	244 200,00
021	Virement de la section d'exploitation (4)	449 800,00		436 800,00	436 800,00	436 800,00
040	Opérat° ordre transfert entre sections (4)	962 000,00		1 000 000,00	1 000 000,00	1 000 000,00
041	Opérations patrimoniales (4)	0,00		0,00	0,00	0,00
	Total des recettes d'ordre d'investissement	1 411 800,00		1 436 800,00	1 436 800,00	1 436 800,00
	TOTAL	1 988 500,00	0,00	1 681 000,00	1 681 000,00	1 681 000,00

+

R 001 SOLDE D'EXECUTION POSITIF REPORTE OU ANTICIPE (2)	0,00
=	
TOTAL DES RECETTES D'INVESTISSEMENT CUMULEES	1 681 000,00

Pour information :

Il s'agit, pour un budget voté en équilibre, des ressources propres correspondant à l'excédent des recettes réelles de fonctionnement sur les dépenses réelles de fonctionnement. Il sert à financer le remboursement du capital de la dette et les nouveaux investissements de la régie.

AUTOFINANCEMENT PREVISIONNEL DÉGAGÉ PAR LA SECTION DE FONCTIONNEMENT (8)	1 436 800,00
---	---------------------

(1) cf. Modalités de vote I.

(2) Inscrire en cas de reprise des résultats de l'exercice précédent (après vote du compte administratif ou si reprise anticipée des résultats).

(3) Le vote de l'organe délibérant porte uniquement sur les propositions nouvelles.

(4) $DE\ 023 = RI\ 021$; $DI\ 040 = RE\ 042$; $RI\ 040 = DE\ 042$; $DI\ 041 = RI\ 041$; $DE\ 043 = RE\ 043$.

(5) A servir uniquement, en dépense, lorsque la régie effectue une dotation initiale en espèces au profit d'un service public non personnalisé qu'elle crée et, en recettes, lorsque le service non personnalisé reçoit une dotation en espèces de la part de sa collectivité de rattachement.

(6) Seul le total des opérations réelles pour compte de tiers figure sur cet état (voir le détail Annexe IV-A7).

(7) Le compte 106 n'est pas un chapitre mais un article du chapitre 10.

(8) Solde de l'opération $DE\ 023 + DE\ 042 - RE\ 042$ ou solde de l'opération $RI\ 021 + RI\ 040 - DI\ 040$.

II – PRESENTATION GENERALE DU BUDGET	II
BALANCE GENERALE DU BUDGET	B1

1 – DEPENSES (du présent budget + restes à réaliser)

	EXPLOITATION	Opérations réelles (1)	Opérations d'ordre (2)	TOTAL
011	Charges à caractère général	328 200,00		328 200,00
012	Charges de personnel, frais assimilés	200 000,00		200 000,00
014	Atténuations de produits	0,00		0,00
60	<i>Achats et variation des stocks (3)</i>		0,00	0,00
65	Autres charges de gestion courante	550 000,00		550 000,00
66	Charges financières	65 000,00	0,00	65 000,00
67	Charges exceptionnelles	0,00	0,00	0,00
68	Dot. Amortist, dépréciat°, provisions	0,00	1 000 000,00	1 000 000,00
69	Impôts sur les bénéfices et assimilés (4)	0,00		0,00
71	<i>Production stockée (ou déstockage) (3)</i>		0,00	0,00
022	Dépenses imprévues	0,00		0,00
023	<i>Virement à la section d'investissement</i>		436 800,00	436 800,00
Dépenses d'exploitation – Total		1 143 200,00	1 436 800,00	2 580 000,00

+

D 002 RESULTAT REPORTE OU ANTICIPE	0,00
---	-------------

=

TOTAL DES DEPENSES D'EXPLOITATION CUMULEES	2 580 000,00
---	---------------------

	INVESTISSEMENT	Opérations réelles (1)	Opérations d'ordre (2)	TOTAL
10	Dotations, fonds divers et réserves	0,00	0,00	0,00
13	Subventions d'investissement	0,00	0,00	0,00
14	<i>Prov. Réglementées, amort. dérogatoires</i>		0,00	0,00
15	<i>Provisions pour risques et charges (5)</i>		0,00	0,00
16	Emprunts et dettes assimilées (sauf 1688 non budgétaire)	1 026 000,00	0,00	1 026 000,00
18	Compte de liaison : affectat° (BA,régie)	0,00		0,00
	Total des opérations d'équipement	0,00		0,00
20	Immobilisations incorporelles (6)	0,00	0,00	0,00
21	Immobilisations corporelles (6)	300 000,00	0,00	300 000,00
22	Immobilisations reçues en affectation (6)	0,00	0,00	0,00
23	Immobilisations en cours (6)	355 000,00	0,00	355 000,00
26	Participations et créances rattachées	0,00	0,00	0,00
27	Autres immobilisations financières	0,00	0,00	0,00
28	<i>Amortissement des immobilisations (reprises)</i>		0,00	0,00
29	<i>Dépréciation des immobilisations</i>		0,00	0,00
39	<i>Dépréciat° des stocks et en-cours</i>		0,00	0,00
45...	Opérations pour compte de tiers (7)	0,00	0,00	0,00
481	<i>Charges à répartir plusieurs exercices</i>		0,00	0,00
3...	Stocks	0,00	0,00	0,00
020	Dépenses imprévues	0,00		0,00
Dépenses d'investissement – Total		1 681 000,00	0,00	1 681 000,00

+

D 001 SOLDE D'EXECUTION NEGATIF REPORTE OU ANTICIPE	0,00
--	-------------

=

TOTAL DES DEPENSES D'INVESTISSEMENT CUMULEES	1 681 000,00
---	---------------------

(1) Y compris les opérations relatives au rattachement des charges et des produits et les opérations d'ordre semi-budgétaires.

(2) Voir liste des opérations d'ordre.

(3) Permet de retracer les variations de stocks (sauf stocks de marchandises et de fournitures).

(4) Ce chapitre n'existe pas en M. 49.

(5) Si la régie applique le régime des provisions budgétaires.

(6) Hors chapitres « opérations d'équipement ».

(7) Seul le total des opérations pour compte de tiers figure sur cet état (voir le détail Annexe IV A7).

II – PRESENTATION GENERALE DU BUDGET	II
BALANCE GENERALE DU BUDGET	B2

2 – RECETTES (du présent budget + restes à réaliser)

	EXPLOITATION	Opérations réelles (1)	Opérations d'ordre (2)	TOTAL
013	Atténuations de charges	0,00		0,00
60	<i>Achats et variation des stocks (3)</i>		0,00	0,00
70	Ventes produits fabriqués, prestations	2 580 000,00		2 580 000,00
71	<i>Production stockée (ou déstockage) (3)</i>		0,00	0,00
72	<i>Production immobilisée</i>		0,00	0,00
73	Produits issus de la fiscalité (6)	0,00		0,00
74	Subventions d'exploitation	0,00		0,00
75	Autres produits de gestion courante	0,00		0,00
76	Produits financiers	0,00	0,00	0,00
77	Produits exceptionnels	0,00	0,00	0,00
78	Reprise amort., dépréciat° et provisions	0,00	0,00	0,00
79	<i>Transferts de charges</i>		0,00	0,00
Recettes d'exploitation – Total		2 580 000,00	0,00	2 580 000,00

+

R 002 RESULTAT REPORTE OU ANTICIPE	0,00
---	-------------

=

TOTAL DES RECETTES D'EXPLOITATION CUMULEES	2 580 000,00
---	---------------------

	INVESTISSEMENT	Opérations réelles (1)	Opérations d'ordre (2)	TOTAL
10	Dotations, fonds divers et réserves (sauf 106)	0,00	0,00	0,00
13	Subventions d'investissement	0,00	0,00	0,00
14	<i>Prov. Réglementées, amort. dérogatoires</i>		0,00	0,00
15	<i>Provisions pour risques et charges (4)</i>		0,00	0,00
16	Emprunts et dettes assimilées (sauf 1688 non budgétaire)	244 200,00	0,00	244 200,00
18	Comptes liaison : affectat° BA, régies	0,00	0,00	0,00
20	Immobilisations incorporelles	0,00	0,00	0,00
21	Immobilisations corporelles	0,00	0,00	0,00
22	Immobilisations reçues en affectation	0,00	0,00	0,00
23	Immobilisations en cours	0,00	0,00	0,00
26	Participations et créances rattachées	0,00	0,00	0,00
27	Autres immobilisations financières	0,00	0,00	0,00
28	<i>Amortissement des immobilisations</i>		1 000 000,00	1 000 000,00
29	<i>Dépréciation des immobilisations (4)</i>		0,00	0,00
39	<i>Dépréciat° des stocks et en-cours (4)</i>		0,00	0,00
45...	Opérations pour compte de tiers (5)	0,00	0,00	0,00
481	<i>Charges à répartir plusieurs exercices</i>		0,00	0,00
3...	Stocks	0,00	0,00	0,00
021	<i>Virement de la section d'exploitation</i>		436 800,00	436 800,00
Recettes d'investissement – Total		244 200,00	1 436 800,00	1 681 000,00

+

R 001 SOLDE D'EXECUTION POSITIF REPORTE OU ANTICIPE	0,00
--	-------------

+

AFFECTATION AUX COMPTES 106	0,00
------------------------------------	-------------

=

TOTAL DES RECETTES D'INVESTISSEMENT CUMULEES	1 681 000,00
---	---------------------

- (1) Y compris les opérations relatives au rattachement des charges et des produits et les opérations d'ordre semi-budgétaires.
- (2) Voir liste des opérations d'ordre.
- (3) Permet de retracer les variations de stocks (sauf stocks de marchandises et de fournitures).
- (4) Si la régie applique le régime des provisions budgétaires.
- (5) Seul le total des opérations pour compte de tiers figure sur cet état (voir le détail Annexe IV A7).
- (6) Ce chapitre existe uniquement en M. 41, en M. 43 et en M. 44.

III – VOTE DU BUDGET	III
SECTION D'EXPLOITATION – DETAIL DES DEPENSES	A1

Chap / art (1)	Libellé (1)	Pour mémoire budget précédent (2)	Propositions nouvelles (3)	Vote (4)
011	Charges à caractère général (5) (6)	316 200,00	328 200,00	328 200,00
6061	Fournitures non stockables (eau, énergie)	111 200,00	111 200,00	111 200,00
6063	Fournitures entretien et petit équipt	1 000,00	1 000,00	1 000,00
6068	Autres matières et fournitures	10 000,00	10 000,00	10 000,00
611	Sous-traitance générale	45 000,00	45 000,00	45 000,00
6156	Maintenance	90 000,00	90 000,00	90 000,00
618	Divers	0,00	0,00	0,00
635111	Cotizat° Foncière des Entreprises	21 000,00	21 000,00	21 000,00
635112	Cotizat° Valeur Ajoutée Entreprises	13 000,00	25 000,00	25 000,00
63512	Taxes foncières	25 000,00	25 000,00	25 000,00
012	Charges de personnel, frais assimilés	200 000,00	200 000,00	200 000,00
6215	Personnel affecté par CL de rattachement	200 000,00	200 000,00	200 000,00
014	Atténuations de produits (7)	0,00	0,00	0,00
65	Autres charges de gestion courante	550 000,00	550 000,00	550 000,00
658	Charges diverses de gestion courante	550 000,00	550 000,00	550 000,00
TOTAL = DEPENSES DE GESTION DES SERVICES (a) = (011 + 012 + 014 + 65)		1 066 200,00	1 078 200,00	1 078 200,00
66	Charges financières (b) (8)	102 000,00	65 000,00	65 000,00
66111	Intérêts réglés à l'échéance	102 000,00	65 000,00	65 000,00
66112	Intérêts - Rattachement des ICNE	0,00	0,00	0,00
67	Charges exceptionnelles (c)	0,00	0,00	0,00
673	Titres annulés sur exercices antérieurs	0,00	0,00	0,00
68	Dotations aux provisions et dépréciat° (d) (9)	0,00	0,00	0,00
69	Impôts sur les bénéfiques et assimilés (e) (10)	0,00	0,00	0,00
022	Dépenses imprévues (f)	0,00	0,00	0,00
TOTAL DES DEPENSES REELLES = a + b + c + d + e + f		1 168 200,00	1 143 200,00	1 143 200,00
023	Virement à la section d'investissement	449 800,00	436 800,00	436 800,00
042	Opérat° ordre transfert entre sections (11) (12)	962 000,00	1 000 000,00	1 000 000,00
6811	Dot. amort. Immos incorp. et corporelles	962 000,00	1 000 000,00	1 000 000,00
TOTAL DES PRELEVEMENTS AU PROFIT DE LA SECTION D'INVESTISSEMENT		1 411 800,00	1 436 800,00	1 436 800,00
043	Opérat° ordre intérieur de la section	0,00	0,00	0,00
TOTAL DES DEPENSES D'ORDRE		1 411 800,00	1 436 800,00	1 436 800,00
TOTAL DES DEPENSES D'EXPLOITATION DE L'EXERCICE (= Total des opérations réelles et d'ordre)		2 580 000,00	2 580 000,00	2 580 000,00

+

RESTES A REALISER N-1 (13)	0,00
-----------------------------------	-------------

+

D 002 RESULTAT REPORTE OU ANTICIPE (13)	0,00
--	-------------

=

TOTAL DES DEPENSES D'EXPLOITATION CUMULEES	2 580 000,00
---	---------------------

Détail du calcul des ICNE au compte 66112 (8)

Montant des ICNE de l'exercice	2 000,00
- Montant des ICNE de l'exercice N-1	2 000,00
= Différence ICNE N – ICNE N-1	0,00

(1) Détailler les chapitres budgétaires par article conformément au plan de comptes appliqué par la commune ou l'établissement.

(2) Cf. Modalités de vote I.

(3) Hors restes à réaliser.

(4) Le vote de l'organe délibérant porte uniquement sur les propositions nouvelles.

(5) Le compte 621 est retracé au sein du chapitre 012.

(6) Le compte 634 est uniquement ouvert en M. 41.

(7) Le compte 739 est uniquement ouvert en M. 43 et en M. 44.

- (8) Si le mandatement des ICNE de l'exercice est inférieur au montant de l'exercice N-1, le montant du compte 66112 sera négatif.
- (9) Si la régie applique le régime des provisions semi-budgétaires, ainsi que pour la dotation aux dépréciations des stocks de fournitures et de marchandises, des créances et des valeurs mobilières de placement, aux dépréciations des comptes de tiers et aux dépréciations des comptes financiers.
- (10) Ce chapitre n'existe pas en M. 49.
- (11) Cf. définitions du chapitre des opérations d'ordre, *DE 042 = RI 040*.
- (12) Le compte 6815 peut figurer dans le détail du chapitre 042 si la régie applique le régime des provisions budgétaires.
- (13) Inscire en cas de reprise des résultats de l'exercice précédent (après vote du compte administratif ou si reprise anticipée des résultats).

III – VOTE DU BUDGET	III
SECTION D'EXPLOITATION – DETAIL DES RECETTES	A2

Chap / art(1)	Libellé (1)	Pour mémoire budget précédent (2)	Propositions nouvelles (3)	Vote (4)
013	Atténuations de charges (5)	0,00	0,00	0,00
70	Ventes produits fabriqués, prestations	2 580 000,00	2 580 000,00	2 580 000,00
706	Prestations de services	2 580 000,00	2 580 000,00	2 580 000,00
73	Produits issus de la fiscalité (6)	0,00	0,00	0,00
74	Subventions d'exploitation	0,00	0,00	0,00
75	Autres produits de gestion courante	0,00	0,00	0,00
TOTAL = RECETTES DE GESTION DES SERVICES (a) = 013 + 70 + 73 + 74 + 75		2 580 000,00	2 580 000,00	2 580 000,00
76	Produits financiers (b)	0,00	0,00	0,00
77	Produits exceptionnels (c)	0,00	0,00	0,00
78	Reprises sur provisions et dépréciations (d) (7)	0,00	0,00	0,00
TOTAL DES RECETTES REELLES = a + b + c + d		2 580 000,00	2 580 000,00	2 580 000,00
042	Opérat° ordre transfert entre sections (8) (9)	0,00	0,00	0,00
043	Opérat° ordre intérieur de la section (8)	0,00	0,00	0,00
TOTAL DES RECETTES D'ORDRE		0,00	0,00	0,00
TOTAL DES RECETTES D'EXPLOITATION DE L'EXERCICE (= Total des opérations réelles et d'ordre)		2 580 000,00	2 580 000,00	2 580 000,00

+

RESTES A REALISER N-1 (10)	0,00
-----------------------------------	-------------

+

R 002 RESULTAT REPORTE OU ANTICIPE (10)	0,00
--	-------------

=

TOTAL DES RECETTES D'EXPLOITATION CUMULEES	2 580 000,00
---	---------------------

Détail du calcul des ICNE au compte 7622

Montant des ICNE de l'exercice	0,00
- Montant des ICNE de l'exercice N-1	0,00
= Différence ICNE N – ICNE N-1	0,00

(1) Détailler les chapitres budgétaires par article conformément au plan de comptes appliqué par la régie.

(2) Cf. Modalités de vote I.

(3) Hors restes à réaliser.

(4) Le vote de l'assemblée porte uniquement sur les propositions nouvelles.

(5) Le compte 699 n'existe pas en M. 49.

(6) Ce chapitre existe uniquement en M. 41, M. 43 et M. 44.

(7) Si la régie applique le régime des provisions semi-budgétaires, ainsi que pour la dotation aux dépréciations des stocks de fournitures et de marchandises, des créances et des valeurs mobilières de placement, aux dépréciations des comptes de tiers et aux dépréciations des comptes financiers.

(8) Cf. définitions du chapitre des opérations d'ordre, RE 042 = DI 040, RE 043 = DE 043.

(9) Le compte 7815 peut figurer dans le détail du chapitre 042 si la régie applique le régime des provisions budgétaires.

(10) Inscire en cas de reprise des résultats de l'exercice précédent (après vote du compte administratif ou si reprise anticipée des résultats).

III – VOTE DU BUDGET	III
SECTION D'INVESTISSEMENT – DETAIL DES DEPENSES	B1

Chap / art (1)	Libellé (1)	Pour mémoire budget précédent (2)	Propositions nouvelles (3)	Vote (4)
20	Immobilisations incorporelles (hors opérations)	0,00	0,00	0,00
2088	Autres immobilisations incorporelles	0,00	0,00	0,00
21	Immobilisations corporelles (hors opérations)	300 000,00	300 000,00	300 000,00
2154	Matériel industriel	300 000,00	300 000,00	300 000,00
2188	Autres immobilisations corporelles	0,00	0,00	0,00
22	Immobilisations reçues en affectation (hors opérations)	0,00	0,00	0,00
23	Immobilisations en cours (hors opérations)	700 000,00	355 000,00	355 000,00
2315	Installat°, matériel et outillage techni	700 000,00	355 000,00	355 000,00
2318	Autres immo. corporelles en cours	0,00	0,00	0,00
Total des dépenses d'équipement		1 000 000,00	655 000,00	655 000,00
10	Dotations, fonds divers et réserves	0,00	0,00	0,00
13	Subventions d'investissement	0,00	0,00	0,00
16	Emprunts et dettes assimilées	988 500,00	1 026 000,00	1 026 000,00
1641	Emprunts en euros	988 500,00	1 026 000,00	1 026 000,00
18	Compte de liaison : affectat° (BA,régie)	0,00	0,00	0,00
26	Participat° et créances rattachées	0,00	0,00	0,00
27	Autres immobilisations financières	0,00	0,00	0,00
020	Dépenses imprévues	0,00	0,00	0,00
Total des dépenses financières		988 500,00	1 026 000,00	1 026 000,00
Total des dépenses d'opérations pour compte de tiers		0,00	0,00	0,00
TOTAL DEPENSES REELLES		1 988 500,00	1 681 000,00	1 681 000,00
040	Opérat° ordre transfert entre sections (7) (8)	0,00	0,00	0,00
	<i>Reprises sur autofinancement antérieur</i>	0,00	0,00	0,00
	<i>Charges transférées</i>	0,00	0,00	0,00
041	Opérations patrimoniales (9)	0,00	0,00	0,00
TOTAL DEPENSES D'ORDRE		0,00	0,00	0,00
TOTAL DES DEPENSES D'INVESTISSEMENT DE L'EXERCICE (= Total des dépenses réelles et d'ordre)		1 988 500,00	1 681 000,00	1 681 000,00

+

RESTES A REALISER N-1 (10)	0,00
-----------------------------------	-------------

+

D 001 SOLDE D'EXECUTION NEGATIF REPORTE OU ANTICIPE (10)	0,00
---	-------------

=

TOTAL DES DEPENSES D'INVESTISSEMENT CUMULEES	1 681 000,00
---	---------------------

(1) Détailler les chapitres budgétaires par article conformément au plan de comptes appliqué par la régie.

(2) Cf. Modalités de vote I.

(3) Hors restes à réaliser.

(4) Le vote de l'organe délibérant porte uniquement sur les propositions nouvelles.

(5) Voir état III B3 pour le détail des opérations d'équipement.

(6) Voir annexe IV A7 pour le détail des opérations pour compte de tiers.

(7) Cf. définitions du chapitre des opérations d'ordre, *DI 040 = RE 042*.

(8) Le compte 15...2 peut figurer dans le détail du chapitre 042 si la régie applique le régime des provisions budgétaires.

(9) Cf. définitions du chapitre des opérations d'ordre, *DI 041 = RI 041*.

(10) Inscrire en cas de reprise des résultats de l'exercice précédent (après vote du compte administratif ou si reprise anticipée des résultats).

III – VOTE DU BUDGET	III
SECTION D'INVESTISSEMENT – DETAIL DES RECETTES	B2

Chap / art (1)	Libellé (1)	Pour mémoire budget précédent (2)	Propositions nouvelles (3)	Vote (4)
13	Subventions d'investissement	0,00	0,00	0,00
16	Emprunts et dettes assimilées (hors 165)	576 700,00	244 200,00	244 200,00
1641	Emprunts en euros	576 700,00	244 200,00	244 200,00
20	Immobilisations incorporelles	0,00	0,00	0,00
21	Immobilisations corporelles	0,00	0,00	0,00
22	Immobilisations reçues en affectation	0,00	0,00	0,00
23	Immobilisations en cours	0,00	0,00	0,00
Total des recettes d'équipement		576 700,00	244 200,00	244 200,00
10	Dotations, fonds divers et réserves	0,00	0,00	0,00
1068	Autres réserves	0,00	0,00	0,00
165	Dépôts et cautionnements reçus	0,00	0,00	0,00
18	Compte de liaison : affectat° (BA,régie)	0,00	0,00	0,00
26	Participat° et créances rattachées	0,00	0,00	0,00
27	Autres immobilisations financières	0,00	0,00	0,00
Total des recettes financières		0,00	0,00	0,00
Total des recettes d'opérations pour compte de tiers		0,00	0,00	0,00
TOTAL RECETTES REELLES		576 700,00	244 200,00	244 200,00
021	Virement de la section d'exploitation	449 800,00	436 800,00	436 800,00
040	Opérat° ordre transfert entre sections (6) (7)	962 000,00	1 000 000,00	1 000 000,00
28151	Installations complexes spécialisées	810 000,00	814 000,00	814 000,00
28154	Matériel industriel	151 000,00	185 000,00	185 000,00
28183	Matériel de bureau et informatique	1 000,00	1 000,00	1 000,00
TOTAL DES PRELEVEMENTS PROVENANT DE LA SECTION D'EXPLOITATION		1 411 800,00	1 436 800,00	1 436 800,00
041	Opérations patrimoniales (8)	0,00	0,00	0,00
TOTAL RECETTES D'ORDRE		1 411 800,00	1 436 800,00	1 436 800,00
TOTAL DES RECETTES D'INVESTISSEMENT DE L'EXERCICE (= Total des recettes réelles et d'ordre)		1 988 500,00	1 681 000,00	1 681 000,00

+

RESTES A REALISER N-1 (9)	0,00
----------------------------------	-------------

+

R 001 SOLDE D'EXECUTION POSITIF REPORTE OU ANTICIPE (9)	0,00
--	-------------

=

TOTAL DES RECETTES D'INVESTISSEMENT CUMULEES	1 681 000,00
---	---------------------

(1) Détailler les chapitres budgétaires par article conformément au plan de comptes appliqué par la régie.

(2) Cf. Modalités de vote I.

(3) Hors restes à réaliser.

(4) Le vote de l'organe délibérant porte uniquement sur les propositions nouvelles.

(5) Voir annexe IV A7 pour le détail des opérations pour compte de tiers.

(6) Cf. définitions du chapitre des opérations d'ordre, RI 040 = DE 042.

(7) Le compte 15...2 peut figurer dans le détail du chapitre 042 si la régie applique le régime des provisions budgétaires.

(8) Cf. définitions du chapitre des opérations d'ordre, DI 041 = RI 041.

(9) Inscrire en cas de reprise des résultats de l'exercice précédent (après vote du compte administratif ou si reprise anticipée des résultats).

III – VOTE DU BUDGET	III
DETAIL DES CHAPITRES D'OPERATION D'EQUIPEMENT	B3

Cet état ne contient pas d'information.

IV – ANNEXES	IV
ELEMENTS DU BILAN – ETAT DE LA DETTE – REPARTITION PAR NATURE DE DETTE	A1.2

A1.2 – REPARTITION PAR NATURE DE DETTE (hors 16449 et 166)

Nature (Pour chaque ligne, indiquer le numéro de contrat)	Emprunts et dettes à l'origine du contrat													
	Organisme prêteur ou chef de file	Date de signature	Date d'émission ou date de mobilisation (1)	Date du premier remboursement	Nominal (2)	Type de taux d'intérêt (3)	Index (4)	Taux initial		Devise	Périodicité des remboursements (6)	Profil d'amortissement (7)	Possibilité de remboursement anticipé O/N	Catégorie d'emprunt (8)
								Niveau de taux (5)	Taux actuariel					
163 Emprunts obligataires (Total)					0,00									
164 Emprunts auprès d'établissement de crédit (Total)					12 357 000,00									
1641 Emprunts en euros (total)					12 357 000,00									
200501-GTA	CREDIT FONCIER DE FRANCE	30/12/2005	30/12/2005	01/12/2006	4 157 000,00	F	Taux fixe à 3.59 %	3,590	3,590	EUR	A	P	O	A-1
200602-GTA	CAISSE D'EPARGNE	21/12/2006	21/12/2006	25/12/2007	8 200 000,00	F	Taux fixe à 3.79 %	3,790	3,790	EUR	A	P	O	A-1
1643 Emprunts en devises (total)					0,00									
16441 Emprunts assortis d'une option de tirage sur ligne de trésorerie (total)					0,00									
165 Dépôts et cautionnements reçus (Total)					0,00									
167 Emprunts et dettes assortis de conditions particulières (Total)					0,00									
1675 Dettes pour METP et PPP (total)					0,00									
1678 Autres emprunts et dettes (total)					0,00									
168 Emprunts et dettes assimilés (Total)					0,00									
1681 Autres emprunts (total)					0,00									
1682 Bons à moyen terme négociables (total)					0,00									
1687 Autres dettes (total)					0,00									

Dijon Métropole - DM-Bud 08 GTA - BP - 2020

Nature (Pour chaque ligne, indiquer le numéro de contrat)	Emprunts et dettes à l'origine du contrat													
	Organisme prêteur ou chef de file	Date de signature	Date d'émission ou date de mobilisation (1)	Date du premier remboursement	Nominal (2)	Type de taux d'intérêt (3)	Index (4)	Taux initial		Devise	Périodicité des remboursements (6)	Profil d'amortissement (7)	Possibilité de remboursement anticipé O/N	Catégorie d'emprunt (8)
								Niveau de taux (5)	Taux actuariel					
Total général					12 357 000,00									

(1) Si un emprunt donne lieu à plusieurs mobilisations, indiquer la date de la première mobilisation.

(2) Nominal : montant emprunté à l'origine.

(3) Type de taux d'intérêt : F : fixe ; V : variable simple ; C : complexe (c'est-à-dire un taux variable qui n'est pas seulement défini comme la simple addition d'un taux usuel de référence et d'une marge exprimée en point de pourcentage).

(4) Mentionner le ou les types d'index (ex : Euribor 3 mois).

(5) Indiquer le niveau de taux à l'origine du contrat.

(6) Indiquer la périodicité des remboursements : A : annuelle ; M : mensuelle, B : bimestrielle, S : semestrielle, T : trimestrielle, X autre.

(7) Indiquer C pour amortissement constant, P pour amortissement progressif, F pour *in fine*, X pour autres à préciser.

(8) Catégorie d'emprunt à l'origine. Exemple A-1 (cf. la classification des emprunts suivant la typologie de la circulaire IOCB1015077C du 25 juin 2010 sur les produits financiers offerts aux collectivités territoriales).

IV – ANNEXES	IV
ELEMENTS DU BILAN – ETAT DE LA DETTE – REPARTITION PAR NATURE DE DETTE	A1.2

A1.2 – REPARTITION PAR NATURE DE DETTE (hors 16449 et 166) (suite)

Nature (Pour chaque ligne, indiquer le numéro de contrat)	Emprunts et dettes au 01/01/N											
	Couverture ? O/N (10)	Montant couvert	Catégorie d'emprunt après couverture éventuelle (11)	Capital restant dû au 01/01/N	Durée résiduelle (en années)	Taux d'intérêt			Annuité de l'exercice			ICNE de l'exercice
						Type de taux (12)	Index (13)	Niveau de taux d'intérêt à la date de vote du budget (14)	Capital	Charges d'intérêt (15)	Intérêts perçus (le cas échéant) (16)	
163 Emprunts obligataires (Total)		0,00		0,00					0,00	0,00	0,00	0,00
164 Emprunts auprès d'établissement de crédit (Total)		0,00		1 725 471,47					1 025 280,29	64 694,06	0,00	436,23
1641 Emprunts en euros (total)		0,00		1 725 471,47					1 025 280,29	64 694,06	0,00	436,23
200501-GTA	N	0,00	A-1	350 657,36	0,92	F	Taux fixe à 3.59 %	3,590	350 657,36	12 588,60	0,00	0,00
200602-GTA	N	0,00	A-1	1 374 814,11	1,98	F	Taux fixe à 3.79 %	3,790	674 622,93	52 105,46	0,00	436,23
1643 Emprunts en devises (total)		0,00		0,00					0,00	0,00	0,00	0,00
16441 Emprunts assortis d'une option de tirage sur ligne de trésorerie (total) (9)		0,00		0,00					0,00	0,00	0,00	0,00
165 Dépôts et cautionnements reçus (Total)		0,00		0,00					0,00	0,00	0,00	0,00
167 Emprunts et dettes assortis de conditions particulières (Total)		0,00		0,00					0,00	0,00	0,00	0,00
1675 Dettes pour METP et PPP (total)		0,00		0,00					0,00	0,00	0,00	0,00
1678 Autres emprunts et dettes (total)		0,00		0,00					0,00	0,00	0,00	0,00
168 Emprunts et dettes assimilés (Total)		0,00		0,00					0,00	0,00	0,00	0,00
1681 Autres emprunts (total)		0,00		0,00					0,00	0,00	0,00	0,00
1682 Bons à moyen terme négociables (total)		0,00		0,00					0,00	0,00	0,00	0,00
1687 Autres dettes (total)		0,00		0,00					0,00	0,00	0,00	0,00
Total général		0,00		1 725 471,47					1 025 280,29	64 694,06	0,00	436,23

(9) S'agissant des emprunts assortis d'une ligne de trésorerie, il faut faire ressortir le remboursement du capital de la dette prévue pour l'exercice correspondant au véritable endettement.

(10) Si l'emprunt est soumis à couverture, il convient de compléter le tableau « détail des opérations de couverture ».

(11) Catégorie d'emprunt. Exemple A-1 (cf. la classification des emprunts suivant la typologie de la circulaire IOCB1015077C du 25 juin 2010 sur les produits financiers offerts aux collectivités territoriales).

(12) Type de taux d'intérêt après opérations de couverture : F : fixe ; V : variable simple ; C : complexe (c'est-à-dire un taux variable qui n'est pas seulement défini comme la simple addition d'un taux usuel de référence et d'une marge exprimée en point de pourcentage).

(13) Mentionner l'index en cours au 01/01/N après opérations de couverture.

(14) Taux après opérations de couverture éventuelles. Pour les emprunts à taux variable, indiquer le niveau à la date de vote du budget.

(15) Il s'agit des intérêts dus au titre du contrat initial et comptabilisés à l'article 66111 « Intérêts réglés à l'échéance » (intérêts décaissés) et intérêts éventuels dus au titre du contrat d'échange éventuel et comptabilisés à l'article 668.

(16) Indiquer les intérêts éventuellement reçus au titre du contrat d'échange éventuel et comptabilisés au 768.

IV – ANNEXES	IV
ELEMENTS DU BILAN – ETAT DE LA DETTE – TYPOLOGIE DE LA REPARTITION DE L'ENCOURS	A1.4

A1.4 – TYPOLOGIE DE LA REPARTITION DE L'ENCOURS (1)

Indices sous-jacents		(1) Indices zone euro	(2) Indices inflation française ou zone euro ou écart entre ces indices	(3) Ecart d'indices zone euro	(4) Indices hors zone euro et écarts d'indices dont l'un est un indice hors zone euro	(5) Ecart d'indices hors zone euro	(6) Autres indices
Structure							
(A) Taux fixe simple. Taux variable simple. Echange de taux fixe contre taux variable ou inversement. Echange de taux structuré contre taux variable ou taux fixe (sens unique). Taux variable simple plafonné (cap) ou encadré (tunnel)	Nombre de produits	2	0	0	0	0	
	% de l'encours	100,00	0,00	0,00	0,00	0,00	
	Montant en euros	1 725 471,47	0,00	0,00	0,00	0,00	
(B) Barrière simple. Pas d'effet de levier	Nombre de produits	0	0	0	0	0	
	% de l'encours	0,00	0,00	0,00	0,00	0,00	
	Montant en euros	0,00	0,00	0,00	0,00	0,00	
(C) Option d'échange (swaption)	Nombre de produits	0	0	0	0	0	
	% de l'encours	0,00	0,00	0,00	0,00	0,00	
	Montant en euros	0,00	0,00	0,00	0,00	0,00	
(D) Multiplicateur jusqu'à 3 ; multiplicateur jusqu'à 5 capé	Nombre de produits	0	0	0	0	0	
	% de l'encours	0,00	0,00	0,00	0,00	0,00	
	Montant en euros	0,00	0,00	0,00	0,00	0,00	
(E) Multiplicateur jusqu'à 5	Nombre de produits	0	0	0	0	0	
	% de l'encours	0,00	0,00	0,00	0,00	0,00	
	Montant en euros	0,00	0,00	0,00	0,00	0,00	
(F) Autres types de structures	Nombre de produits						0
	% de l'encours						0,00
	Montant en euros						0,00

(1) Cette annexe retrace le stock de dette au 01/01/N après opérations de couverture éventuelles.

IV – ANNEXES	IV
ELEMENTS DU BILAN METHODES UTILISEES POUR LES AMORTISSEMENTS	A2

A2 – AMORTISSEMENTS – METHODES UTILISEES

CHOIX DE L'ASSEMBLEE DELIBERANTE	Délibération du
Biens de faible valeur Seuil unitaire en deçà duquel les immobilisations de peu de valeur s'amortissent sur un an (article R. 2321-1 du CGCT) : 800 €	20/09/2018

Procédure d'amortissement (linéaire, dégressif, variable)	Catégories de biens amortis	Durée (en années)	
L	Immobilisations incorporelles (dont logiciels)	5	16/12/2010
L	Frais d'études et frais d'insertion non suivis de réalisation	5	16/12/2010
L	Frais de recherche et développement	5	16/12/2010
L	Mobilier	10	16/12/2010
L	Gros équipements d'atelier et de garage	10	16/12/2010
L	Matériels et outillages	5	16/12/2010
L	Matériel informatique	5	16/12/2010
L	Pièces mécaniques subissant de fortes contraintes techniques	3	16/12/2010
L	Véhicules motorisés légers (voitures, 2 roues) et véhicules non motorisés (bicyclettes)	10	16/12/2010
L	Véhicules motorisés lourds avec leurs aménagements (camions et véhicules industriels)	12	16/12/2010
L	Installations générales, agencement, aménagement des constructions	15	16/12/2010
L	Installations complexes spécialisées	15	16/12/2010
L	Biens immeubles productifs de revenus	15	16/12/2010
L	Bâtiments industriels et bungalows	20	16/12/2010
L	Constructions sur sol d'autrui (amorties sur la durée du bail ou conv., ou trente ans à défaut)	0	19/12/2019

IV – ANNEXES	IV
ELEMENTS DU BILAN EQUILIBRE DES OPERATIONS FINANCIERES – DEPENSES	A4.1

DEPENSES A COUVRIR PAR DES RESSOURCES PROPRES

Art. (1)	Libellé (1)	Propositions nouvelles	Vote (2)
DEPENSES TOTALES A COUVRIR PAR DES RESSOURCES PROPRES =A + B		1 026 000,00	I 1 026 000,00
16 Emprunts et dettes assimilées (A)		1 026 000,00	1 026 000,00
1631	Emprunts obligataires	0,00	0,00
1641	Emprunts en euros	1 026 000,00	1 026 000,00
1643	Emprunts en devises	0,00	0,00
16441	Opérat° afférentes à l'emprunt	0,00	0,00
1678	Autres emprunts et dettes	0,00	0,00
1681	Autres emprunts	0,00	0,00
1682	Bons à moyen terme négociables	0,00	0,00
1687	Autres dettes	0,00	0,00
Dépenses et transferts à déduire des ressources propres (B)		0,00	0,00
10...	<i>Reprise de dotations, fonds divers et réserves</i>		
10...	Reversement de dotations, fonds divers et réserves		
139	<i>Subv. invest. transférées cpte résultat</i>	0,00	0,00
020	Dépenses imprévues	0,00	0,00

	Op. de l'exercice I	Restes à réaliser en dépenses de l'exercice précédent (3) (4)	Solde d'exécution D001 (3) (4)	TOTAL II
Dépenses à couvrir par des ressources propres	1 026 000,00	0,00	0,00	1 026 000,00

(1) Détailler les chapitres budgétaires par article conformément au plan de comptes.

(2) Crédits de l'exercice votés lors de la séance.

(3) Inscrire uniquement si le compte administratif est voté ou en cas de reprise anticipée des résultats de l'exercice précédent.

(4) Indiquer le montant correspondant figurant en II - Présentation générale du budget – vue d'ensemble.

IV – ANNEXES	IV
ELEMENTS DU BILAN EQUILIBRE DES OPERATIONS FINANCIERES – RECETTES	A4.2

RESSOURCES PROPRES

Art. (1)	Libellé (1)	Propositions nouvelles	Vote (2)
RECETTES (RESSOURCES PROPRES) = a + b		1 436 800,00	III 1 436 800,00
Ressources propres externes de l'année (a)		0,00	0,00
10222	FCTVA	0,00	0,00
10228	Autres fonds globalisés	0,00	0,00
26...	Participations et créances rattachées		
27...	Autres immobilisations financières		
Ressources propres internes de l'année (b) (3)		1 436 800,00	1 436 800,00
15...	Provisions pour risques et charges		
169	Primes de remboursement des obligations	0,00	0,00
26...	Participations et créances rattachées		
27...	Autres immobilisations financières		
28...	Amortissement des immobilisations		
28151	Installations complexes spécialisées	814 000,00	814 000,00
28154	Matériel industriel	185 000,00	185 000,00
28183	Matériel de bureau et informatique	1 000,00	1 000,00
29...	Dépréciation des immobilisations		
39...	Dépréciat° des stocks et en-cours		
481...	Charges à répartir plusieurs exercices		
021	Virement de la section d'exploitation	436 800,00	436 800,00

	Opérations de l'exercice III	Restes à réaliser en recettes de l'exercice précédent (4) (5)	Solde d'exécution R001 (4) (5)	Affectation R106 (4)	TOTAL IV
Total ressources propres disponibles	1 436 800,00	0,00	0,00	0,00	1 436 800,00

	Montant	
Dépenses à couvrir par des ressources propres	II	1 026 000,00
Ressources propres disponibles	IV	1 436 800,00
Solde	V = IV – II (6)	410 800,00

(1) Les comptes 15, 169, 26, 27, 28, 29, 39 et 481 sont à détailler conformément au plan de comptes.

(2) Crédits de l'exercice votés lors de la séance.

(3) Les comptes 15, 29 et 39 sont présentés uniquement si la commune ou l'établissement applique le régime des provisions budgétaires.

(4) Inscrire uniquement si le compte administratif est voté ou en cas de reprise anticipée des résultats de l'exercice précédent.

(5) Indiquer le montant correspondant figurant en II - Présentation générale du budget – vue d'ensemble.

(6) Indiquer le signe algébrique.

IV – ANNEXES	IV
ARRETE ET SIGNATURES	D

Nombre de membres en exercice : 79

Nombre de membres présents : 65

Nombre de suffrages exprimés : 74

VOTES :

Pour : 63

Contre : 11

Abstentions : 0

Date de convocation : 13/12/2019

Présenté par (1) le Président,

A Dijon le 19/12/2019

(1) le Président,

Délibéré par l'assemblée (2), réunie en session

A Dijon, le 19/12/2019

Les membres de l'assemblée délibérante (2),

AKPINAR-ISTIQAM Nuray	
ALMEIDA José	
AVENA Lê-Chinh	
BAUDEMONT Patrick	
BEGIN-CLAUDET Dominique	
BEKHTAOUI Mohamed	
BELLEVILLE Philippe	
BERTHIER Christophe	
BICHOT Emmanuel	
BORDAT Benoît	
BOURGUIGNAT Laurent	
BOURNY Nicolas	
BRUGNOT Yves-Marie	
BRUYERE Hervé	
CAMBILLARD Noëlle	
CARRELET DE LOISY Jacques	
CAVIN Édouard	
CHAMPION Lydie	
CHAPUIS Patrick	
CHARRET-GODARD Océane	
DAL MOLIN Claudine	

IV – ANNEXES	IV
ARRETE ET SIGNATURES	D

DECOMBARD Jean-Claude	
DESAUBLIAUX Frederika	
DESEILLE François	
DETANG Rémi	
DILLENSEGER Anne	
DODET Jean-François	
DUBUET Jean	
DUMONT Jean-Louis	
ESMONIN Jean	
FALCONNET Thierry	
FAVERJON Frédéric	
FOUCHERES Gaston	
GAUCHER Cyril	
GIRARD Jean-Claude	
GRIMPRET Dominique	
GUENE Adrien	
HAMEAU Denis	
HERVIEU Catherine	
HOUPERT Alain	
HÉLIE François	
JUBAN Danielle	
KOENDERS Nathalie	
LEGRAND Louis	
LIEVREMONT Michèle	
LUCISANO Florence	
MAGLICA Georges	
MARIN Louise	
MARTIN Christine	
MARTIN Didier	

IV – ANNEXES	IV
ARRETE ET SIGNATURES	D

MASLOUHI Badiaâ	
MASSON Jean-Patrick	
MEKHANTAR Joël	
MENUT Gilbert	
MODDE Stéphanie	
MOREAU Patrick	
MOREL Jean-Philippe	
NOWOTNY François	
ORSOLA Patrick	
OUTHIER Chantal	
PERRIN-LOUVRIER Anne	
PIAN Jean-Yves	
PIOMBINO Corinne	
POPARD Colette	
PRIBETICH Pierre	
REBSAMEN François	
REVEL Elisabeth	
RICHARD Sandrine	
ROY Hélène	
ROZOY Charles	
RUET Guillaume	
SARTOR Dominique	
TENENBAUM Françoise	
THIEULEUX Damien	
TONOT Céline	
VANDRIESSE Catherine	
VERPILLOT Jean-Michel	
VOISIN-VAIRELLES Virginie	
ZIVKOVIC Sladana	

IV – ANNEXES	IV
ARRETE ET SIGNATURES	D

Certifié exécutoire par (1) le Président, compte tenu de la transmission en préfecture, le , et de la publication le

A ,le

(1) Indiquer le « président du conseil d'administration » ou l'exécutif de la collectivité de rattachement : maire, président du conseil général,...

(2) L'assemblée délibérante étant : le Conseil.

DIJON METROPOLE BUDGET PRIMITIF 2020
BUDGET PRINCIPAL ET BUDGETS ANNEXES
SIGNATURE

Présenté par le Président,
à Dijon, fait le 19 décembre 2019



Délibéré par le Conseil réuni en session
à Dijon, fait le 19 décembre 2019

Les membres du Conseil,

Nombre de membres en exercice :

79

Nombre de membres présents :

65

Nombre de suffrages exprimés :

74

VOTES :

63

pour :

11

contre :

0.

Date de convocation le 13 décembre 2019

Ont voté	pour	contre	abstention	Ont voté	pour	contre	abstention
REBSAMEN François				HERVIEU Catherine			
AKPINAR-ISTIQUAM Nuray				HOUPERT Alain			
ALMEIDA José				JUBAN Danielle			
AVENA Lê-Chinh				KOENDERS Nathalie			
BAUDEMONT Patrick				LEGRAND Louis			
BEGIN-CLAUDET Dominique				LIEVREMONT Michèle			
BEKHTAOUI Mohamed				LUCISANO Florence			
BELLEVILLE Philippe				MAGLICA Georges			
BERTHIER Christophe				MARIN Louise			
BICHOT Emmanuel				MARTIN Christine			
BORDAT Benoît				MARTIN Didier			
BOURGUIGNAT Laurent				MASLOUHI Badiaâ			
BOURNY Nicolas				MASSON Jean-Patrick			
BRUGNOT Yves-Marie				MEKHANTAR Joël			
BRUYERE Hervé				MENUT Gilbert			
CAMBILLARD Noëlle				MODDE Stéphanie			
CARRELET DE LOISY Jacques				MOREAU Patrick			
CAVIN Édouard				MOREL Jean-Philippe			
CHAMPION Lydie				NOWOTNY François			
CHAPUIS Patrick				ORSOLA Patrick			
CHARRET-GODARD Océane				OUTHIER Chantal			
DAL MOLIN Claudine				PERRIN-LOUVRIER Anne			
DECOMBARD Jean-Claude				PIAN Jean-Yves			
DESAUBLIAUX Frederika				PIOMBINO Corinne			
DESEILLE François				POPARD Colette			
DETANG Rémi				PRIBETICH Pierre			
DILENSEGER Anne				REVEL Élisabeth			
DODET Jean-François				RICHARD Sandrine			
DUBUET Jean				ROY Hélène			
DUMONT Jean-Louis				ROZOY Charles			
ESMONIN Jean				RUET Guillaume			
FALCONNET Thierry				SARTOR Dominique			
FAVERJON Frédéric				TENENBAUM Françoise			
FOUCHERES Gaston				THIEULEUX Damien			
GAUCHER Cyril				TONOT Céline			
GIRARD Jean-Claude				VANDRIESSE Catherine			
GRIMPRET Dominique				VERPILLOT Jean-Michel			
GUENE Adrien				VOISIN-VAIRELLES			
HAMEAU Denis				ZIVKOVIC Sladana			
HÉLIE François							

REPUBLIQUE FRANÇAISE

Numéro SIRET 24210041000149	COLLECTIVITE DE RATTACHEMENT Etat ou organisme d'état Dijon Métropole
--	--

POSTE COMPTABLE DE : Trésorier Municipal

SERVICE PUBLIC LOCAL

M. 49 (1)

Budget primitif

BUDGET : DM-Bud 09 Eau (2)

ANNEE 2020

(1) Compléter en fonction du service public local et du plan de comptes utilisé : M. 4, M. 41, M. 42, M. 43, M. 44 ou M. 49.

(2) Indiquer le budget concerné : budget principal ou libellé du budget annexe.

Sommaire

I - Informations générales

Modalités de vote du budget	3
-----------------------------	---

II - Présentation générale du budget

A1 - Vue d'ensemble - Sections	4
A2 - Vue d'ensemble - Section d'exploitation - Chapitres	5
A3 - Vue d'ensemble - Section d'investissement - Chapitres	7
B1 - Balance générale du budget - Dépenses	9
B2 - Balance générale du budget - Recettes	10

III - Vote du budget

A1 - Section d'exploitation - Détail des dépenses	12
A2 - Section d'exploitation - Détail des recettes	14
B1 - Section d'investissement - Détail des dépenses	15
B2 - Section d'investissement - Détail des recettes	16
B3 - Opérations d'équipement - Détail des chapitres et articles	17

IV - Annexes

A - Eléments du bilan

A1.1 - Etat de la dette - Détail des crédits de trésorerie	Sans Objet
A1.2 - Etat de la dette - Répartition par nature de dette	18
A1.3 - Etat de la dette - Répartition des emprunts par structure de taux	22
A1.4 - Etat de la dette - Typologie de la répartition de l'encours	23
A1.5 - Etat de la dette - Détail des opérations de couverture	Sans Objet
A1.6 - Etat de la dette - Autres dettes	Sans Objet
A2 - Méthodes utilisées pour les amortissements	24
A3.1 - Etat des provisions et des dépréciations	Sans Objet
A3.2 - Etalement des provisions	Sans Objet
A4.1 - Equilibre des opérations financières - Dépenses	25
A4.2 - Equilibre des opérations financières - Recettes	26
A5.1.1 - Etat de ventilation des dépenses et recettes des services d'eau et d'assainissement - Exploitation (1)	Sans Objet
A5.1.2 - Etat de ventilation des dépenses et recettes des services d'eau et d'assainissement - Investissement (1)	Sans Objet
A5.2.1 - Etat de ventilation des dép. et rec. des services d'assainissement collectif et non collectif - Exploitation (1)	Sans Objet
A5.2.2 - Etat de ventilation des dép. et rec. des services d'assainissement collectif et non collectif - Investissement (1)	Sans Objet
A6 - Etat des charges transférées	Sans Objet
A7 - Détail des opérations pour compte de tiers	Sans Objet

B - Engagements hors bilan

B1.1 - Etat des emprunts garantis par la régie	Sans Objet
B1.2 - Calcul du ratio d'endettement relatif aux garanties d'emprunt	Sans Objet
B1.3 - Subventions versées dans le cadre du vote du budget	Sans Objet
B1.4 - Etat des contrats de crédit-bail	Sans Objet
B1.5 - Etat des contrats de partenariat public-privé	Sans Objet
B1.6 - Etat des autres engagements donnés	Sans Objet
B1.7 - Etat des engagements reçus	Sans Objet
B2.1 - Etat des autorisations de programme et des crédits de paiement afférents	Sans Objet
B2.2 - Etat des autorisations d'engagement et des crédits de paiement afférents	Sans Objet

C - Autres éléments d'informations

C1.1 - Etat du personnel	Sans Objet
C1.2 - Etat du personnel de la collectivité ou de l'établissement de rattachement employé par la régie	Sans Objet
C2 - Liste des organismes dans lesquels a été pris un engagement financier (2)	27
C3 - Liste des services individualisés dans un budget annexe (3)	Sans Objet

D - Arrêté et signatures

D - Arrêté et signatures	28
--------------------------	----

(1) Ces états ne sont obligatoires que pour les régies rattachées à des communes et groupements de communes de moins de 3 000 habitants ayant décidé d'établir un budget unique pour leurs services de distribution d'eau potable et d'assainissement dans les conditions fixées par l'article L. 2224-6 du CGCT. Ils n'existent qu'en M. 49.

(2) Ces états ne sont obligatoires que pour les régies rattachées à des communes de 3 500 habitants et plus (art. L. 2313-1 du CGCT), à des groupements comprenant au moins une commune de 3 500 habitants et plus (art. L. 5211-36 du CGCT, art L. 5711-1 CGCT) et à leurs établissements publics.

(3) Uniquement pour les services dotés de l'autonomie financière et de la personnalité morale.

Préciser, pour chaque annexe, si l'état est sans objet le cas échéant.

I – INFORMATIONS GENERALES	I
MODALITES DE VOTE DU BUDGET	

I – L'assemblée délibérante a voté le présent budget par nature :

- au niveau (1) du chapitre pour la section de fonctionnement ;
- au niveau (1) du chapitre pour la section d'investissement.
 - sans (2) les chapitres « opérations d'équipement » de l'état III B 3.

La liste des articles spécialisés sur lesquels l'ordonnateur ne peut procéder à des virements d'article à article est la suivante :

II – En l'absence de mention au paragraphe I ci-dessus, le budget est réputé voté par chapitre, et, en section d'investissement, sans chapitre de dépense « opération d'équipement ».

III – Les provisions sont (3) semi-budgétaires (pas d'inscriptions en recettes de la section d'investissement) .

IV – La comparaison avec le budget précédent (cf. colonne « Pour mémoire ») s'effectue par rapport à la colonne du budget (4) primitif de l'exercice précédent.

V – Le présent budget a été voté (5) sans reprise des résultats de l'exercice N-1.

(1) A compléter par « du chapitre » ou « de l'article ».

(2) Indiquer « avec » ou « sans » les chapitres opérations d'équipement.

(3) A compléter par un seul des deux choix suivants :

- semi-budgétaires (pas d'inscription en recette de la section d'investissement),
- budgétaires (délibération n° du).

(4) Indiquer « primitif de l'exercice précédent » ou « cumulé de l'exercice précédent ».

(5) A compléter par un seul des trois choix suivants :

- sans reprise des résultats de l'exercice N-1,
- avec reprise des résultats de l'exercice N-1 après le vote du compte administratif,
- avec reprise anticipée des résultats de l'exercice N-1.

II – PRESENTATION GENERALE DU BUDGET	II
VUE D'ENSEMBLE	A1

EXPLOITATION

	DEPENSES DE LA SECTION D'EXPLOITATION	RECETTES DE LA SECTION D'EXPLOITATION	
V O T E	CREDITS DE FONCTIONNEMENT VOTES AU TITRE DU PRESENT BUDGET (1)	963 350,00	963 350,00
	+	+	+
R E P O R T S	RESTES A REALISER (R.A.R) DE L'EXERCICE PRECEDENT (2)	0,00	0,00
	002 RESULTAT D'EXPLOITATION REPORTE (2)	(si déficit)	(si excédent)
	0,00	0,00	0,00
	=	=	=
	TOTAL DE LA SECTION D'EXPLOITATION (3)	963 350,00	963 350,00

INVESTISSEMENT

	DEPENSES DE LA SECTION D'INVESTISSEMENT	RECETTES DE LA SECTION D'INVESTISSEMENT	
V O T E	CREDITS D'INVESTISSEMENT (1) VOTES AU TITRE DU PRESENT BUDGET (y compris les comptes 1064 et 1068)	815 000,00	815 000,00
	+	+	+
R E P O R T S	RESTES A REALISER (R.A.R) DE L'EXERCICE PRECEDENT (2)	0,00	0,00
	001 SOLDE D'EXECUTION DE LA SECTION D'INVESTISSEMENT REPORTE (2)	(si solde négatif)	(si solde positif)
	0,00	0,00	0,00
	=	=	=
	TOTAL DE LA SECTION D'INVESTISSEMENT (3)	815 000,00	815 000,00

TOTAL

TOTAL DU BUDGET (3)	1 778 350,00	1 778 350,00
----------------------------	---------------------	---------------------

(1) Au budget primitif, les crédits votés correspondent aux crédits votés lors de cette étape budgétaire. De même, pour les décisions modificatives et le budget supplémentaire, les crédits votés correspondent aux crédits votés lors de l'étape budgétaire sans sommation avec ceux antérieurement votés lors du même exercice.

(2) A servir uniquement en cas de reprise des résultats de l'exercice précédent, soit après le vote du compte administratif, soit en cas de reprise anticipée des résultats.

Pour la section d'exploitation, les RAR sont constitués par l'ensemble des dépenses engagées et n'ayant pas donné lieu à service fait au 31 décembre de l'exercice précédent. En recettes, il s'agit des recettes certaines n'ayant pas donné lieu à l'émission d'un titre au 31/12 de l'exercice précédent.

Pour la section d'investissement, les RAR correspondent aux dépenses engagées non mandatées au 31/12 de l'exercice précédent telles qu'elles ressortent de la comptabilité des engagements et aux recettes certaines n'ayant pas donné lieu à l'émission d'un titre au 31/12 de l'exercice précédent.

(3) Total de la section d'exploitation = RAR + résultat reporté + crédits d'exploitation votés.

Total de la section d'investissement = RAR + solde d'exécution reporté + crédits d'investissement votés.

Total du budget = Total de la section d'exploitation + Total de la section d'investissement.

II – PRESENTATION GENERALE DU BUDGET	II
SECTION D'EXPLOITATION – CHAPITRES	A2

DEPENSES D'EXPLOITATION

Chap.	Libellé	Pour mémoire budget précédent (1)	Restes à réaliser N-1 (2)	Propositions nouvelles	VOTE (3)	TOTAL (= RAR + vote)
011	Charges à caractère général	243 390,00	0,00	261 840,00	261 840,00	261 840,00
012	Charges de personnel, frais assimilés	55 000,00	0,00	69 000,00	69 000,00	69 000,00
014	Atténuations de produits	0,00	0,00	0,00	0,00	0,00
65	Autres charges de gestion courante	45 000,00	0,00	45 000,00	45 000,00	45 000,00
Total des dépenses de gestion des services		343 390,00	0,00	375 840,00	375 840,00	375 840,00
66	Charges financières	24 000,00	0,00	24 000,00	24 000,00	24 000,00
67	Charges exceptionnelles	6 500,00	0,00	0,00	0,00	0,00
68	Dotations aux provisions et dépréciat° (4)	0,00		0,00	0,00	0,00
69	Impôts sur les bénéfices et assimilés (5)	0,00	0,00	0,00	0,00	0,00
022	Dépenses imprévues	0,00		0,00	0,00	0,00
Total des dépenses réelles d'exploitation		373 890,00	0,00	399 840,00	399 840,00	399 840,00
023	Virement à la section d'investissement (6)	323 636,00		333 510,00	333 510,00	333 510,00
042	Opérat° ordre transfert entre sections (6)	231 800,00		230 000,00	230 000,00	230 000,00
043	Opérat° ordre intérieur de la section (6)	0,00		0,00	0,00	0,00
Total des dépenses d'ordre d'exploitation		555 436,00		563 510,00	563 510,00	563 510,00
TOTAL		929 326,00	0,00	963 350,00	963 350,00	963 350,00

+

D 002 RESULTAT REPORTE OU ANTICIPE (2)	0,00
---	-------------

=

TOTAL DES DEPENSES D'EXPLOITATION CUMULEES	963 350,00
---	-------------------

RECETTES D'EXPLOITATION

Chap.	Libellé	Pour mémoire budget précédent (1)	Restes à réaliser N-1 (2)	Propositions nouvelles	VOTE (3)	TOTAL (= RAR + vote)
013	Atténuations de charges	0,00	0,00	0,00	0,00	0,00
70	Ventes produits fabriqués, prestations	797 000,00	0,00	790 000,00	790 000,00	790 000,00
73	Produits issus de la fiscalité (7)	0,00	0,00	0,00	0,00	0,00
74	Subventions d'exploitation	15 976,00	0,00	50 000,00	50 000,00	50 000,00
75	Autres produits de gestion courante	67 350,00	0,00	70 350,00	70 350,00	70 350,00
Total des recettes de gestion des services		880 326,00	0,00	910 350,00	910 350,00	910 350,00
76	Produits financiers	0,00	0,00	0,00	0,00	0,00
77	Produits exceptionnels	0,00	0,00	0,00	0,00	0,00
78	Reprises sur provisions et dépréciations (4)	0,00		0,00	0,00	0,00
Total des recettes réelles d'exploitation		880 326,00	0,00	910 350,00	910 350,00	910 350,00
042	Opérat° ordre transfert entre sections (6)	49 000,00		53 000,00	53 000,00	53 000,00
043	Opérat° ordre intérieur de la section (6)	0,00		0,00	0,00	0,00
Total des recettes d'ordre d'exploitation		49 000,00		53 000,00	53 000,00	53 000,00
TOTAL		929 326,00	0,00	963 350,00	963 350,00	963 350,00

+

R 002 RESULTAT REPORTE OU ANTICIPE (2)	0,00
---	-------------

=

TOTAL DES RECETTES D'EXPLOITATION CUMULEES	963 350,00
---	-------------------

Pour information :

AUTOFINANCEMENT PREVISIONNEL DÉGAGÉ AU PROFIT DE LA SECTION D'INVESTISSEMENT (8)	510 510,00
---	-------------------

Il s'agit, pour un budget voté en équilibre, des ressources propres correspondant à l'excédent des recettes réelles de fonctionnement sur les dépenses réelles de fonctionnement. Il sert à financer le remboursement du capital de la dette et les nouveaux investissements de la régie.

- (1) Cf. Modalités de vote I.
- (2) Inscrire en cas de reprise des résultats de l'exercice précédent (après vote du compte administratif ou si reprise anticipée des résultats).
- (3) Le vote de l'organe délibérant porte uniquement sur les propositions nouvelles.
- (4) Si la régie applique le régime des provisions semi-budgétaires, ainsi que pour la dotation aux dépréciations des stocks de fournitures et de marchandises, des créances et des valeurs mobilières de placement, aux dépréciations des comptes de tiers et aux dépréciations des comptes financiers.
- (5) Ce chapitre n'existe pas en M. 49.
- (6) $DE\ 023 = RI\ 021$; $DI\ 040 = RE\ 042$; $RI\ 040 = DE\ 042$; $DI\ 041 = RI\ 041$; $DE\ 043 = RE\ 043$.
- (7) Ce chapitre existe uniquement en M. 41, M. 43 et M. 44.
- (8) Solde de l'opération $DE\ 023 + DE\ 042 - RE\ 042$ ou solde de l'opération $RI\ 021 + RI\ 040 - DI\ 040$.

II – PRESENTATION GENERALE DU BUDGET	II
SECTION D'INVESTISSEMENT – CHAPITRES	A3

DEPENSES D'INVESTISSEMENT

Chap.	Libellé	Pour mémoire budget précédent (1)	Restes à réaliser N-1 (2)	Propositions nouvelles	VOTE (3)	TOTAL (= RAR + vote)
20	Immobilisations incorporelles	0,00	0,00	0,00	0,00	0,00
21	Immobilisations corporelles	10 000,00	0,00	10 000,00	10 000,00	10 000,00
22	Immobilisations reçues en affectation	0,00	0,00	0,00	0,00	0,00
23	Immobilisations en cours	604 000,00	0,00	705 000,00	705 000,00	705 000,00
	Total des opérations d'équipement	0,00	0,00	0,00	0,00	0,00
	Total des dépenses d'équipement	614 000,00	0,00	715 000,00	715 000,00	715 000,00
10	Dotations, fonds divers et réserves	0,00	0,00	0,00	0,00	0,00
13	Subventions d'investissement	0,00	0,00	0,00	0,00	0,00
16	Emprunts et dettes assimilées	46 000,00	0,00	47 000,00	47 000,00	47 000,00
18	Compte de liaison : affectat° (BA,régie) (5)	0,00	0,00	0,00	0,00	0,00
26	Participat° et créances rattachées	0,00	0,00	0,00	0,00	0,00
27	Autres immobilisations financières	0,00	0,00	0,00	0,00	0,00
020	Dépenses imprévues	0,00		0,00	0,00	0,00
	Total des dépenses financières	46 000,00	0,00	47 000,00	47 000,00	47 000,00
45...	Total des opérations pour compte de tiers (6)	0,00	0,00	0,00	0,00	0,00
	Total des dépenses réelles d'investissement	660 000,00	0,00	762 000,00	762 000,00	762 000,00
040	Opérat° ordre transfert entre sections (4)	49 000,00		53 000,00	53 000,00	53 000,00
041	Opérations patrimoniales (4)	150 000,00		0,00	0,00	0,00
	Total des dépenses d'ordre d'investissement	199 000,00		53 000,00	53 000,00	53 000,00
	TOTAL	859 000,00	0,00	815 000,00	815 000,00	815 000,00

+

D 001 SOLDE D'EXECUTION NEGATIF REPORTE OU ANTICIPE (1)	0,00
--	-------------

=

TOTAL DES DEPENSES D'INVESTISSEMENT CUMULEES	815 000,00
---	-------------------

RECETTES D'INVESTISSEMENT

Chap.	Libellé	Pour mémoire budget précédent (1)	Restes à réaliser N-1 (2)	Propositions nouvelles	VOTE (3)	TOTAL (= RAR + vote)
13	Subventions d'investissement	135 000,00	0,00	145 000,00	145 000,00	145 000,00
16	Emprunts et dettes assimilées (hors 165)	18 564,00	0,00	106 490,00	106 490,00	106 490,00
20	Immobilisations incorporelles	0,00	0,00	0,00	0,00	0,00
21	Immobilisations corporelles	0,00	0,00	0,00	0,00	0,00
22	Immobilisations reçues en affectation	0,00	0,00	0,00	0,00	0,00
23	Immobilisations en cours	0,00	0,00	0,00	0,00	0,00
	Total des recettes d'équipement	153 564,00	0,00	251 490,00	251 490,00	251 490,00
10	Dotations, fonds divers et réserves	0,00	0,00	0,00	0,00	0,00
106	Réserves (7)	0,00	0,00	0,00	0,00	0,00
165	Dépôts et cautionnements reçus	0,00	0,00	0,00	0,00	0,00
18	Compte de liaison : affectat° (BA,régie) (5)	0,00	0,00	0,00	0,00	0,00
26	Participat° et créances rattachées	0,00	0,00	0,00	0,00	0,00
27	Autres immobilisations financières	0,00	0,00	0,00	0,00	0,00
	Total des recettes financières	0,00	0,00	0,00	0,00	0,00
45...	Total des opérations pour le compte de tiers (6)	0,00	0,00	0,00	0,00	0,00
	Total des recettes réelles d'investissement	153 564,00	0,00	251 490,00	251 490,00	251 490,00
021	Virement de la section d'exploitation (4)	323 636,00		333 510,00	333 510,00	333 510,00
040	Opérat° ordre transfert entre sections (4)	231 800,00		230 000,00	230 000,00	230 000,00
041	Opérations patrimoniales (4)	150 000,00		0,00	0,00	0,00
	Total des recettes d'ordre d'investissement	705 436,00		563 510,00	563 510,00	563 510,00
	TOTAL	859 000,00	0,00	815 000,00	815 000,00	815 000,00

+

R 001 SOLDE D'EXECUTION POSITIF REPORTE OU ANTICIPE (2)	0,00
=	
TOTAL DES RECETTES D'INVESTISSEMENT CUMULEES	815 000,00

Pour information :

Il s'agit, pour un budget voté en équilibre, des ressources propres correspondant à l'excédent des recettes réelles de fonctionnement sur les dépenses réelles de fonctionnement. Il sert à financer le remboursement du capital de la dette et les nouveaux investissements de la régie.

AUTOFINANCEMENT PREVISIONNEL DÉGAGÉ PAR LA SECTION DE FONCTIONNEMENT (8)	510 510,00
---	-------------------

(1) cf. Modalités de vote I.

(2) Inscrire en cas de reprise des résultats de l'exercice précédent (après vote du compte administratif ou si reprise anticipée des résultats).

(3) Le vote de l'organe délibérant porte uniquement sur les propositions nouvelles.

(4) $DE\ 023 = RI\ 021$; $DI\ 040 = RE\ 042$; $RI\ 040 = DE\ 042$; $DI\ 041 = RI\ 041$; $DE\ 043 = RE\ 043$.

(5) A servir uniquement, en dépense, lorsque la régie effectue une dotation initiale en espèces au profit d'un service public non personnalisé qu'elle crée et, en recettes, lorsque le service non personnalisé reçoit une dotation en espèces de la part de sa collectivité de rattachement.

(6) Seul le total des opérations réelles pour compte de tiers figure sur cet état (voir le détail Annexe IV-A7).

(7) Le compte 106 n'est pas un chapitre mais un article du chapitre 10.

(8) Solde de l'opération $DE\ 023 + DE\ 042 - RE\ 042$ ou solde de l'opération $RI\ 021 + RI\ 040 - DI\ 040$.

II – PRESENTATION GENERALE DU BUDGET	II
BALANCE GENERALE DU BUDGET	B1

1 – DEPENSES (du présent budget + restes à réaliser)

	EXPLOITATION	Opérations réelles (1)	Opérations d'ordre (2)	TOTAL
011	Charges à caractère général	261 840,00		261 840,00
012	Charges de personnel, frais assimilés	69 000,00		69 000,00
014	Atténuations de produits	0,00		0,00
60	<i>Achats et variation des stocks (3)</i>		0,00	0,00
65	Autres charges de gestion courante	45 000,00		45 000,00
66	Charges financières	24 000,00	0,00	24 000,00
67	Charges exceptionnelles	0,00	0,00	0,00
68	Dot. Amortist, dépréciat°, provisions	0,00	230 000,00	230 000,00
69	Impôts sur les bénéfices et assimilés (4)	0,00		0,00
71	<i>Production stockée (ou déstockage) (3)</i>		0,00	0,00
022	Dépenses imprévues	0,00		0,00
023	<i>Virement à la section d'investissement</i>		333 510,00	333 510,00
Dépenses d'exploitation – Total		399 840,00	563 510,00	963 350,00

+

D 002 RESULTAT REPORTE OU ANTICIPE	0,00
---	-------------

=

TOTAL DES DEPENSES D'EXPLOITATION CUMULEES	963 350,00
---	-------------------

	INVESTISSEMENT	Opérations réelles (1)	Opérations d'ordre (2)	TOTAL
10	Dotations, fonds divers et réserves	0,00	0,00	0,00
13	Subventions d'investissement	0,00	53 000,00	53 000,00
14	<i>Prov. Réglementées, amort. dérogatoires</i>		0,00	0,00
15	<i>Provisions pour risques et charges (5)</i>		0,00	0,00
16	Emprunts et dettes assimilées (sauf 1688 non budgétaire)	47 000,00	0,00	47 000,00
18	Compte de liaison : affectat° (BA,régie)	0,00		0,00
	Total des opérations d'équipement	0,00		0,00
20	Immobilisations incorporelles (6)	0,00	0,00	0,00
21	Immobilisations corporelles (6)	10 000,00	0,00	10 000,00
22	Immobilisations reçues en affectation (6)	0,00	0,00	0,00
23	Immobilisations en cours (6)	705 000,00	0,00	705 000,00
26	Participations et créances rattachées	0,00	0,00	0,00
27	Autres immobilisations financières	0,00	0,00	0,00
28	<i>Amortissement des immobilisations (reprises)</i>		0,00	0,00
29	<i>Dépréciation des immobilisations</i>		0,00	0,00
39	<i>Dépréciat° des stocks et en-cours</i>		0,00	0,00
45...	Opérations pour compte de tiers (7)	0,00	0,00	0,00
481	<i>Charges à répartir plusieurs exercices</i>		0,00	0,00
3...	Stocks	0,00	0,00	0,00
020	Dépenses imprévues	0,00		0,00
Dépenses d'investissement – Total		762 000,00	53 000,00	815 000,00

+

D 001 SOLDE D'EXECUTION NEGATIF REPORTE OU ANTICIPE	0,00
--	-------------

=

TOTAL DES DEPENSES D'INVESTISSEMENT CUMULEES	815 000,00
---	-------------------

(1) Y compris les opérations relatives au rattachement des charges et des produits et les opérations d'ordre semi-budgétaires.

(2) Voir liste des opérations d'ordre.

(3) Permet de retracer les variations de stocks (sauf stocks de marchandises et de fournitures).

(4) Ce chapitre n'existe pas en M. 49.

(5) Si la régie applique le régime des provisions budgétaires.

(6) Hors chapitres « opérations d'équipement ».

(7) Seul le total des opérations pour compte de tiers figure sur cet état (voir le détail Annexe IV A7).

II – PRESENTATION GENERALE DU BUDGET	II
BALANCE GENERALE DU BUDGET	B2

2 – RECETTES (du présent budget + restes à réaliser)

	EXPLOITATION	Opérations réelles (1)	Opérations d'ordre (2)	TOTAL
013	Atténuations de charges	0,00		0,00
60	<i>Achats et variation des stocks (3)</i>		0,00	0,00
70	Ventes produits fabriqués, prestations	790 000,00		790 000,00
71	<i>Production stockée (ou déstockage) (3)</i>		0,00	0,00
72	<i>Production immobilisée</i>		0,00	0,00
73	Produits issus de la fiscalité (6)	0,00		0,00
74	Subventions d'exploitation	50 000,00		50 000,00
75	Autres produits de gestion courante	70 350,00		70 350,00
76	Produits financiers	0,00	0,00	0,00
77	Produits exceptionnels	0,00	53 000,00	53 000,00
78	Reprise amort., dépréciat° et provisions	0,00	0,00	0,00
79	<i>Transferts de charges</i>		0,00	0,00
Recettes d'exploitation – Total		910 350,00	53 000,00	963 350,00

+

R 002 RESULTAT REPORTE OU ANTICIPE	0,00
---	-------------

=

TOTAL DES RECETTES D'EXPLOITATION CUMULEES	963 350,00
---	-------------------

	INVESTISSEMENT	Opérations réelles (1)	Opérations d'ordre (2)	TOTAL
10	Dotations, fonds divers et réserves (sauf 106)	0,00	0,00	0,00
13	Subventions d'investissement	145 000,00	0,00	145 000,00
14	<i>Prov. Réglementées, amort. dérogatoires</i>		0,00	0,00
15	<i>Provisions pour risques et charges (4)</i>		0,00	0,00
16	Emprunts et dettes assimilées (sauf 1688 non budgétaire)	106 490,00	0,00	106 490,00
18	Comptes liaison : affectat° BA, régies	0,00	0,00	0,00
20	Immobilisations incorporelles	0,00	0,00	0,00
21	Immobilisations corporelles	0,00	0,00	0,00
22	Immobilisations reçues en affectation	0,00	0,00	0,00
23	Immobilisations en cours	0,00	0,00	0,00
26	Participations et créances rattachées	0,00	0,00	0,00
27	Autres immobilisations financières	0,00	0,00	0,00
28	<i>Amortissement des immobilisations</i>		230 000,00	230 000,00
29	<i>Dépréciation des immobilisations (4)</i>		0,00	0,00
39	<i>Dépréciat° des stocks et en-cours (4)</i>		0,00	0,00
45...	Opérations pour compte de tiers (5)	0,00	0,00	0,00
481	<i>Charges à répartir plusieurs exercices</i>		0,00	0,00
3...	Stocks	0,00	0,00	0,00
021	<i>Virement de la section d'exploitation</i>		333 510,00	333 510,00
Recettes d'investissement – Total		251 490,00	563 510,00	815 000,00

+

R 001 SOLDE D'EXECUTION POSITIF REPORTE OU ANTICIPE	0,00
--	-------------

+

AFFECTATION AUX COMPTES 106	0,00
------------------------------------	-------------

=

TOTAL DES RECETTES D'INVESTISSEMENT CUMULEES	815 000,00
---	-------------------

- (1) Y compris les opérations relatives au rattachement des charges et des produits et les opérations d'ordre semi-budgétaires.
- (2) Voir liste des opérations d'ordre.
- (3) Permet de retracer les variations de stocks (sauf stocks de marchandises et de fournitures).
- (4) Si la régie applique le régime des provisions budgétaires.
- (5) Seul le total des opérations pour compte de tiers figure sur cet état (voir le détail Annexe IV A7).
- (6) Ce chapitre existe uniquement en M. 41, en M. 43 et en M. 44.

III – VOTE DU BUDGET	III
SECTION D'EXPLOITATION – DETAIL DES DEPENSES	A1

Chap / art (1)	Libellé (1)	Pour mémoire budget précédent (2)	Propositions nouvelles (3)	Vote (4)
011	Charges à caractère général (5) (6)	243 390,00	261 840,00	261 840,00
605	Achats d'eau	0,00	40 000,00	40 000,00
6168	Autres	11 500,00	11 900,00	11 900,00
617	Etudes et recherches	105 000,00	73 000,00	73 000,00
6226	Honoraires	20 000,00	20 000,00	20 000,00
6281	Concours divers (cotisations)	23 740,00	23 740,00	23 740,00
6288	Autres	80 000,00	90 000,00	90 000,00
63512	Taxes foncières	3 150,00	3 200,00	3 200,00
012	Charges de personnel, frais assimilés	55 000,00	69 000,00	69 000,00
6215	Personnel affecté par CL de rattachement	55 000,00	69 000,00	69 000,00
014	Atténuations de produits (7)	0,00	0,00	0,00
65	Autres charges de gestion courante	45 000,00	45 000,00	45 000,00
658	Charges diverses de gestion courante	45 000,00	45 000,00	45 000,00
TOTAL = DEPENSES DE GESTION DES SERVICES (a) = (011 + 012 + 014 + 65)		343 390,00	375 840,00	375 840,00
66	Charges financières (b) (8)	24 000,00	24 000,00	24 000,00
66111	Intérêts réglés à l'échéance	24 000,00	24 000,00	24 000,00
66112	Intérêts - Rattachement des ICNE	0,00	0,00	0,00
67	Charges exceptionnelles (c)	6 500,00	0,00	0,00
6743	Subventions exceptionnelles fonctionnt	6 500,00	0,00	0,00
68	Dotations aux provisions et dépréciat° (d) (9)	0,00	0,00	0,00
69	Impôts sur les bénéfices et assimilés (e) (10)	0,00	0,00	0,00
022	Dépenses imprévues (f)	0,00	0,00	0,00
TOTAL DES DEPENSES REELLES = a + b + c + d + e + f		373 890,00	399 840,00	399 840,00
023	Virement à la section d'investissement	323 636,00	333 510,00	333 510,00
042	Opérat° ordre transfert entre sections (11) (12)	231 800,00	230 000,00	230 000,00
6811	Dot. amort. Immos incorp. et corporelles	231 800,00	230 000,00	230 000,00
TOTAL DES PRELEVEMENTS AU PROFIT DE LA SECTION D'INVESTISSEMENT		555 436,00	563 510,00	563 510,00
043	Opérat° ordre intérieur de la section	0,00	0,00	0,00
TOTAL DES DEPENSES D'ORDRE		555 436,00	563 510,00	563 510,00
TOTAL DES DEPENSES D'EXPLOITATION DE L'EXERCICE (= Total des opérations réelles et d'ordre)		929 326,00	963 350,00	963 350,00

+

RESTES A REALISER N-1 (13)	0,00
-----------------------------------	-------------

+

D 002 RESULTAT REPORTE OU ANTICIPE (13)	0,00
--	-------------

=

TOTAL DES DEPENSES D'EXPLOITATION CUMULEES	963 350,00
---	-------------------

Détail du calcul des ICNE au compte 66112 (8)

Montant des ICNE de l'exercice	18 000,00
- Montant des ICNE de l'exercice N-1	18 000,00
= Différence ICNE N – ICNE N-1	0,00

(1) Détailler les chapitres budgétaires par article conformément au plan de comptes appliqué par la commune ou l'établissement.

(2) Cf. Modalités de vote I.

(3) Hors restes à réaliser.

(4) Le vote de l'organe délibérant porte uniquement sur les propositions nouvelles.

(5) Le compte 621 est retracé au sein du chapitre 012.

(6) Le compte 634 est uniquement ouvert en M. 41.

(7) Le compte 739 est uniquement ouvert en M. 43 et en M. 44.

(8) Si le mandatement des ICNE de l'exercice est inférieur au montant de l'exercice N-1, le montant du compte 66112 sera négatif.

(9) Si la régie applique le régime des provisions semi-budgétaires, ainsi que pour la dotation aux dépréciations des stocks de fournitures et de marchandises, des créances et des valeurs mobilières de placement, aux dépréciations des comptes de tiers et aux dépréciations des comptes financiers.

(10) Ce chapitre n'existe pas en M. 49.

(11) Cf. définitions du chapitre des opérations d'ordre, *DE 042 = RI 040*.

(12) Le compte 6815 peut figurer dans le détail du chapitre 042 si la régie applique le régime des provisions budgétaires.

(13) Inscrire en cas de reprise des résultats de l'exercice précédent (après vote du compte administratif ou si reprise anticipée des résultats).

III – VOTE DU BUDGET	III
SECTION D'EXPLOITATION – DETAIL DES RECETTES	A2

Chap / art(1)	Libellé (1)	Pour mémoire budget précédent (2)	Propositions nouvelles (3)	Vote (4)
013	Atténuations de charges (5)	0,00	0,00	0,00
70	Ventes produits fabriqués, prestations	797 000,00	790 000,00	790 000,00
70111	Ventes d'eau aux abonnés	797 000,00	790 000,00	790 000,00
73	Produits issus de la fiscalité (6)	0,00	0,00	0,00
74	Subventions d'exploitation	15 976,00	50 000,00	50 000,00
748	Autres subventions d'exploitation	15 976,00	50 000,00	50 000,00
75	Autres produits de gestion courante	67 350,00	70 350,00	70 350,00
7588	Autres	67 350,00	70 350,00	70 350,00
TOTAL = RECETTES DE GESTION DES SERVICES (a) = 013 + 70 + 73 + 74 + 75		880 326,00	910 350,00	910 350,00
76	Produits financiers (b)	0,00	0,00	0,00
77	Produits exceptionnels (c)	0,00	0,00	0,00
78	Reprises sur provisions et dépréciations (d) (7)	0,00	0,00	0,00
TOTAL DES RECETTES REELLES = a + b + c + d		880 326,00	910 350,00	910 350,00
042	Opérat° ordre transfert entre sections (8) (9)	49 000,00	53 000,00	53 000,00
777	Quote-part subv invest transf cpte résul	49 000,00	53 000,00	53 000,00
043	Opérat° ordre intérieur de la section (8)	0,00	0,00	0,00
TOTAL DES RECETTES D'ORDRE		49 000,00	53 000,00	53 000,00
TOTAL DES RECETTES D'EXPLOITATION DE L'EXERCICE (= Total des opérations réelles et d'ordre)		929 326,00	963 350,00	963 350,00

+

RESTES A REALISER N-1 (10)	0,00
-----------------------------------	-------------

+

R 002 RESULTAT REPORTE OU ANTICIPE (10)	0,00
--	-------------

=

TOTAL DES RECETTES D'EXPLOITATION CUMULEES	963 350,00
---	-------------------

Détail du calcul des ICNE au compte 7622

Montant des ICNE de l'exercice	0,00
- Montant des ICNE de l'exercice N-1	0,00
= Différence ICNE N – ICNE N-1	0,00

(1) Détailler les chapitres budgétaires par article conformément au plan de comptes appliqué par la régie.

(2) Cf. Modalités de vote I.

(3) Hors restes à réaliser.

(4) Le vote de l'assemblée porte uniquement sur les propositions nouvelles.

(5) Le compte 699 n'existe pas en M. 49.

(6) Ce chapitre existe uniquement en M. 41, M. 43 et M. 44.

(7) Si la régie applique le régime des provisions semi-budgétaires, ainsi que pour la dotation aux dépréciations des stocks de fournitures et de marchandises, des créances et des valeurs mobilières de placement, aux dépréciations des comptes de tiers et aux dépréciations des comptes financiers.

(8) Cf. définitions du chapitre des opérations d'ordre, RE 042 = DI 040, RE 043 = DE 043.

(9) Le compte 7815 peut figurer dans le détail du chapitre 042 si la régie applique le régime des provisions budgétaires.

(10) Inscrire en cas de reprise des résultats de l'exercice précédent (après vote du compte administratif ou si reprise anticipée des résultats).

III – VOTE DU BUDGET	III
SECTION D'INVESTISSEMENT – DETAIL DES DEPENSES	B1

Chap / art (1)	Libellé (1)	Pour mémoire budget précédent (2)	Propositions nouvelles (3)	Vote (4)
20	Immobilisations incorporelles (hors opérations)	0,00	0,00	0,00
2088	Autres immobilisations incorporelles	0,00	0,00	0,00
21	Immobilisations corporelles (hors opérations)	10 000,00	10 000,00	10 000,00
2111	Terrains nus	10 000,00	10 000,00	10 000,00
2188	Autres immobilisations corporelles	0,00	0,00	0,00
22	Immobilisations reçues en affectation (hors opérations)	0,00	0,00	0,00
23	Immobilisations en cours (hors opérations)	604 000,00	705 000,00	705 000,00
2315	Installat°, matériel et outillage techni	604 000,00	705 000,00	705 000,00
2318	Autres immo. corporelles en cours	0,00	0,00	0,00
Total des dépenses d'équipement		614 000,00	715 000,00	715 000,00
10	Dotations, fonds divers et réserves	0,00	0,00	0,00
13	Subventions d'investissement	0,00	0,00	0,00
16	Emprunts et dettes assimilées	46 000,00	47 000,00	47 000,00
1641	Emprunts en euros	46 000,00	47 000,00	47 000,00
18	Compte de liaison : affectat° (BA,régie)	0,00	0,00	0,00
26	Participat° et créances rattachées	0,00	0,00	0,00
27	Autres immobilisations financières	0,00	0,00	0,00
020	Dépenses imprévues	0,00	0,00	0,00
Total des dépenses financières		46 000,00	47 000,00	47 000,00
Total des dépenses d'opérations pour compte de tiers		0,00	0,00	0,00
TOTAL DEPENSES REELLES		660 000,00	762 000,00	762 000,00
040	Opérat° ordre transfert entre sections (7) (8)	49 000,00	53 000,00	53 000,00
	Reprises sur autofinancement antérieur	49 000,00	53 000,00	53 000,00
139111	Sub. équipt cpte résult. Agence de l'eau	13 000,00	17 000,00	17 000,00
139118	Sub. équipt cpte résult. Autres	1 000,00	1 000,00	1 000,00
13913	Sub. équipt cpte résult. Départements	11 000,00	11 000,00	11 000,00
13914	Sub. équipt cpte résult. Communes	4 000,00	4 000,00	4 000,00
13918	Autres subventions d'équipement	20 000,00	20 000,00	20 000,00
	Charges transférées	0,00	0,00	0,00
041	Opérations patrimoniales (9)	150 000,00	0,00	0,00
2762	Créances transfert droit déduct° TVA	150 000,00	0,00	0,00
TOTAL DEPENSES D'ORDRE		199 000,00	53 000,00	53 000,00
TOTAL DES DEPENSES D'INVESTISSEMENT DE L'EXERCICE (= Total des dépenses réelles et d'ordre)		859 000,00	815 000,00	815 000,00

+

RESTES A REALISER N-1 (10)	0,00
-----------------------------------	-------------

+

D 001 SOLDE D'EXECUTION NEGATIF REPORTE OU ANTICIPE (10)	0,00
---	-------------

=

TOTAL DES DEPENSES D'INVESTISSEMENT CUMULEES	815 000,00
---	-------------------

(1) Détailler les chapitres budgétaires par article conformément au plan de comptes appliqué par la régie.

(2) Cf. Modalités de vote I.

(3) Hors restes à réaliser.

(4) Le vote de l'organe délibérant porte uniquement sur les propositions nouvelles.

(5) Voir état III B3 pour le détail des opérations d'équipement.

(6) Voir annexe IV A7 pour le détail des opérations pour compte de tiers.

(7) Cf. définitions du chapitre des opérations d'ordre, DI 040 = RE 042.

(8) Le compte 15...2 peut figurer dans le détail du chapitre 042 si la régie applique le régime des provisions budgétaires.

(9) Cf. définitions du chapitre des opérations d'ordre, DI 041 = RI 041.

(10) Inscrire en cas de reprise des résultats de l'exercice précédent (après vote du compte administratif ou si reprise anticipée des résultats).

III – VOTE DU BUDGET	III
SECTION D'INVESTISSEMENT – DETAIL DES RECETTES	B2

Chap / art (1)	Libellé (1)	Pour mémoire budget précédent (2)	Propositions nouvelles (3)	Vote (4)
13	Subventions d'investissement	135 000,00	145 000,00	145 000,00
13111	Subv. équipt Agence de l'eau	135 000,00	145 000,00	145 000,00
16	Emprunts et dettes assimilées (hors 165)	18 564,00	106 490,00	106 490,00
1641	Emprunts en euros	18 564,00	106 490,00	106 490,00
20	Immobilisations incorporelles	0,00	0,00	0,00
21	Immobilisations corporelles	0,00	0,00	0,00
22	Immobilisations reçues en affectation	0,00	0,00	0,00
23	Immobilisations en cours	0,00	0,00	0,00
Total des recettes d'équipement		153 564,00	251 490,00	251 490,00
10	Dotations, fonds divers et réserves	0,00	0,00	0,00
165	Dépôts et cautionnements reçus	0,00	0,00	0,00
18	Compte de liaison : affectat° (BA,régie)	0,00	0,00	0,00
26	Participat° et créances rattachées	0,00	0,00	0,00
27	Autres immobilisations financières	0,00	0,00	0,00
Total des recettes financières		0,00	0,00	0,00
Total des recettes d'opérations pour compte de tiers		0,00	0,00	0,00
TOTAL RECETTES REELLES		153 564,00	251 490,00	251 490,00
021	Virement de la section d'exploitation	323 636,00	333 510,00	333 510,00
040	Opérat° ordre transfert entre sections (6) (7)	231 800,00	230 000,00	230 000,00
28121	Aménagement Terrains nus	1 000,00	1 000,00	1 000,00
281311	Bâtiments d'exploitation	1 300,00	2 000,00	2 000,00
281351	Aménagement Bâtiments d'exploitation	600,00	1 000,00	1 000,00
281531	Réseaux d'adduction d'eau	71 000,00	75 000,00	75 000,00
281561	Service de distribution d'eau	23 200,00	15 000,00	15 000,00
2817311	Bâtiments d'exploitation (mise à dispo)	36 000,00	36 000,00	36 000,00
2817531	Réseaux d'adduction d'eau (mad)	95 000,00	95 000,00	95 000,00
2817561	Service de distribution d'eau (mad)	3 700,00	5 000,00	5 000,00
TOTAL DES PRELEVEMENTS PROVENANT DE LA SECTION D'EXPLOITATION		555 436,00	563 510,00	563 510,00
041	Opérations patrimoniales (8)	150 000,00	0,00	0,00
2315	Installat°, matériel et outillage techni	150 000,00	0,00	0,00
TOTAL RECETTES D'ORDRE		705 436,00	563 510,00	563 510,00
TOTAL DES RECETTES D'INVESTISSEMENT DE L'EXERCICE (= Total des recettes réelles et d'ordre)		859 000,00	815 000,00	815 000,00

	+
RESTES A REALISER N-1 (9)	0,00
	+
R 001 SOLDE D'EXECUTION POSITIF REPORTE OU ANTICIPE (9)	0,00
	=
TOTAL DES RECETTES D'INVESTISSEMENT CUMULEES	815 000,00

(1) Détailler les chapitres budgétaires par article conformément au plan de comptes appliqué par la régie.

(2) Cf. Modalités de vote I.

(3) Hors restes à réaliser.

(4) Le vote de l'organe délibérant porte uniquement sur les propositions nouvelles.

(5) Voir annexe IV A7 pour le détail des opérations pour compte de tiers.

(6) Cf. définitions du chapitre des opérations d'ordre, RI 040 = DE 042.

(7) Le compte 15...2 peut figurer dans le détail du chapitre 042 si la régie applique le régime des provisions budgétaires.

(8) Cf. définitions du chapitre des opérations d'ordre, DI 041 = RI 041.

(9) Inscrire en cas de reprise des résultats de l'exercice précédent (après vote du compte administratif ou si reprise anticipée des résultats).

III – VOTE DU BUDGET	III
DETAIL DES CHAPITRES D'OPERATION D'EQUIPEMENT	B3

Cet état ne contient pas d'information.

IV – ANNEXES	IV
ELEMENTS DU BILAN – ETAT DE LA DETTE – REPARTITION PAR NATURE DE DETTE	A1.2

A1.2 – REPARTITION PAR NATURE DE DETTE (hors 16449 et 166)

Nature (Pour chaque ligne, indiquer le numéro de contrat)	Emprunts et dettes à l'origine du contrat													
	Organisme prêteur ou chef de file	Date de signature	Date d'émission ou date de mobilisation (1)	Date du premier remboursement	Nominal (2)	Type de taux d'intérêt (3)	Index (4)	Taux initial		Devise	Périodicité des remboursements (6)	Profil d'amortissement (7)	Possibilité de remboursement anticipé O/N	Catégorie d'emprunt (8)
								Niveau de taux (5)	Taux actuariel					
163 Emprunts obligataires (Total)					0,00									
164 Emprunts auprès d'établissement de crédit (Total)					2 493 092,16									
1641 Emprunts en euros (total)					853 092,16									
2004SICODI-16	SFIL CAFFIL	01/01/2004	01/01/2004	01/08/2004	151 092,16	F	Taux fixe à 4.9 %	4,900	4,960	EUR	S	P	O	A-1
2005 CHENOV-1	CREDIT AGRICOLE	15/01/2005	15/01/2005	15/01/2006	207 000,00	F	Taux fixe à 3.58 %	3,580	3,580	EUR	A	P	O	A-1
2007LONGVIC-5	SFIL CAFFIL	19/12/2007	19/12/2007	01/04/2008	120 000,00	F	Taux fixe à 4.93 %	4,930	4,930	EUR	A	P	O	A-1
2007LONGVIC-6	SFIL CAFFIL	19/12/2007	19/12/2007	01/04/2008	209 000,00	F	Taux fixe à 4.93 %	4,930	4,930	EUR	A	P	O	A-1
2007PLOMB-1	SFIL CAFFIL	19/12/2007	19/12/2007	01/04/2008	166 000,00	F	Taux fixe à 4.93 %	4,930	4,930	EUR	A	P	O	A-1
1643 Emprunts en devises (total)					0,00									
16441 Emprunts assortis d'une option de tirage sur ligne de trésorerie (total)					1 640 000,00									
201109	CACIB ex BFT CREDIT AGRICOLE	01/01/2011	01/01/2011	28/06/2013	1 640 000,00	V	Eonia(Postfixé) + 0.73	2,040	1,810	EUR	X	X	O	A-1
165 Dépôts et cautionnements reçus (Total)					0,00									
167 Emprunts et dettes assortis de conditions particulières (Total)					0,00									
1675 Dettes pour METP et PPP (total)					0,00									
1678 Autres emprunts et dettes (total)					0,00									
168 Emprunts et dettes assimilés (Total)					100 000,00									

Dijon Métropole - DM-Bud 09 Eau - BP - 2020

Nature (Pour chaque ligne, indiquer le numéro de contrat)	Emprunts et dettes à l'origine du contrat													
	Organisme prêteur ou chef de file	Date de signature	Date d'émission ou date de mobilisation (1)	Date du premier remboursement	Nominal (2)	Type de taux d'intérêt (3)	Index (4)	Taux initial		Devise	Périodicité des remboursements (6)	Profil d'amortissement (7)	Possibilité de remboursement anticipé O/N	Catégorie d'emprunt (8)
								Niveau de taux (5)	Taux actuariel					
1681 Autres emprunts (total)					100 000,00									
0001106-Interconnexion EP	Agence de l'Eau Rhône Méditerranée Corse	24/03/2006	24/03/2006	16/07/2009	100 000,00	F	Taux fixe à 0 %	0,000	0,000	EUR	A	C	O	A-1
1682 Bons à moyen terme négociables (total)					0,00									
1687 Autres dettes (total)					0,00									
Total général					2 593 092,16									

(1) Si un emprunt donne lieu à plusieurs mobilisations, indiquer la date de la première mobilisation.

(2) Nominal : montant emprunté à l'origine.

(3) Type de taux d'intérêt : F : fixe ; V : variable simple ; C : complexe (c'est-à-dire un taux variable qui n'est pas seulement défini comme la simple addition d'un taux usuel de référence et d'une marge exprimée en point de pourcentage).

(4) Mentionner le ou les types d'index (ex : Euribor 3 mois).

(5) Indiquer le niveau de taux à l'origine du contrat.

(6) Indiquer la périodicité des remboursements : A : annuelle ; M : mensuelle ; B : bimestrielle ; S : semestrielle ; T : trimestrielle ; X autre.

(7) Indiquer C pour amortissement constant, P pour amortissement progressif, F pour *in fine*, X pour autres à préciser.

(8) Catégorie d'emprunt à l'origine. Exemple A-1 (cf. la classification des emprunts suivant la typologie de la circulaire IOCB1015077C du 25 juin 2010 sur les produits financiers offerts aux collectivités territoriales).

IV – ANNEXES	IV
ELEMENTS DU BILAN – ETAT DE LA DETTE – REPARTITION PAR NATURE DE DETTE	A1.2

A1.2 – REPARTITION PAR NATURE DE DETTE (hors 16449 et 166) (suite)

Nature (Pour chaque ligne, indiquer le numéro de contrat)	Emprunts et dettes au 01/01/N											
	Couverture ? O/N (10)	Montant couvert	Catégorie d'emprunt après couverture éventuelle (11)	Capital restant dû au 01/01/N	Durée résiduelle (en années)	Taux d'intérêt			Annuité de l'exercice			ICNE de l'exercice
						Type de taux (12)	Index (13)	Niveau de taux d'intérêt à la date de vote du budget (14)	Capital	Charges d'intérêt (15)	Intérêts perçus (le cas échéant) (16)	
163 Emprunts obligataires (Total)		0,00		0,00					0,00	0,00	0,00	0,00
164 Emprunts auprès d'établissement de crédit (Total)		0,00		584 028,54					38 406,81	22 100,17	0,00	16 458,90
1641 Emprunts en euros (total)		0,00		488 015,37					32 220,22	21 848,41	0,00	16 458,26
2004SICODI-16	N	0,00	A-1	14 542,15	1,58	V	(Euribor 06 M-Floor -0.25 sur Euribor 06 M) + 0.25	0,000	10 853,76	0,00	0,00	0,00
2005 CHENOV-1	N	0,00	A-1	110 653,19	10,04	F	Taux fixe à 3.58 %	3,580	8 385,12	3 961,38	0,00	3 511,15
2007LONGVIC-5	N	0,00	A-1	87 956,40	17,25	F	Taux fixe à 4.93 %	4,930	3 146,99	4 336,25	0,00	3 138,69
2007LONGVIC-6	N	0,00	A-1	153 190,70	17,25	F	Taux fixe à 4.93 %	4,930	5 481,01	7 552,30	0,00	5 466,56
2007PLOMB-1	N	0,00	A-1	121 672,93	17,25	F	Taux fixe à 4.93 %	4,930	4 353,34	5 998,48	0,00	4 341,86
1643 Emprunts en devises (total)		0,00		0,00					0,00	0,00	0,00	0,00
16441 Emprunts assortis d'une option de tirage sur ligne de trésorerie (total) (9)		0,00		96 013,17					6 186,59	251,76	0,00	0,64
201109	N	0,00	A-1	96 013,17	11,50	V	Euribor 03 M + 0.71	0,300	6 186,59	251,76	0,00	0,64
165 Dépôts et cautionnements reçus (Total)		0,00		0,00					0,00	0,00	0,00	0,00
167 Emprunts et dettes assortis de conditions particulières (Total)		0,00		0,00					0,00	0,00	0,00	0,00
1675 Dettes pour METP et PPP (total)		0,00		0,00					0,00	0,00	0,00	0,00
1678 Autres emprunts et dettes (total)		0,00		0,00					0,00	0,00	0,00	0,00

Dijon Métropole - DM-Bud 09 Eau - BP - 2020

Nature (Pour chaque ligne, indiquer le numéro de contrat)	Emprunts et dettes au 01/01/N											
	Couverture ? O/N (10)	Montant couvert	Catégorie d'emprunt après couverture éventuelle (11)	Capital restant dû au 01/01/N	Durée résiduelle (en années)	Taux d'intérêt			Annuité de l'exercice			ICNE de l'exercice
						Type de taux (12)	Index (13)	Niveau de taux d'intérêt à la date de vote du budget (14)	Capital	Charges d'intérêt (15)	Intérêts perçus (le cas échéant) (16)	
168 Emprunts et dettes assimilés (Total)		0,00		26 666,63					6 666,67	0,00	0,00	0,00
1681 Autres emprunts (total)		0,00		26 666,63					6 666,67	0,00	0,00	0,00
0001106-Interconnexion EP	N	0,00	A-1	26 666,63	3,54	F	Taux fixe à 0 %	0,000	6 666,67	0,00	0,00	0,00
1682 Bons à moyen terme négociables (total)		0,00		0,00					0,00	0,00	0,00	0,00
1687 Autres dettes (total)		0,00		0,00					0,00	0,00	0,00	0,00
Total général		0,00		610 695,17					45 073,48	22 100,17	0,00	16 458,90

(9) S'agissant des emprunts assortis d'une ligne de trésorerie, il faut faire ressortir le remboursement du capital de la dette prévue pour l'exercice correspondant au véritable endettement.

(10) Si l'emprunt est soumis à couverture, il convient de compléter le tableau « détail des opérations de couverture ».

(11) Catégorie d'emprunt. Exemple A-1 (cf. la classification des emprunts suivant la typologie de la circulaire IOCB1015077C du 25 juin 2010 sur les produits financiers offerts aux collectivités territoriales).

(12) Type de taux d'intérêt après opérations de couverture : F : fixe ; V : variable simple ; C : complexe (c'est-à-dire un taux variable qui n'est pas seulement défini comme la simple addition d'un taux usuel de référence et d'une marge exprimée en point de pourcentage).

(13) Mentionner l'index en cours au 01/01/N après opérations de couverture.

(14) Taux après opérations de couverture éventuelles. Pour les emprunts à taux variable, indiquer le niveau à la date de vote du budget.

(15) Il s'agit des intérêts dus au titre du contrat initial et comptabilisés à l'article 66111 « Intérêts réglés à l'échéance » (intérêts décaissés) et intérêts éventuels dus au titre du contrat d'échange éventuel et comptabilisés à l'article 668.

(16) Indiquer les intérêts éventuellement reçus au titre du contrat d'échange éventuel et comptabilisés au 768.

IV – ANNEXES

ELEMENTS DU BILAN – ETAT DE LA DETTE – REPARTITION DES EMPRUNTS PAR STRUCTURE DE TAUX

IV

A1.3

A1.3 – REPARTITION DES EMPRUNTS PAR STRUCTURE DE TAUX (HORS A1)

Emprunts ventilés par structure de taux selon le risque le plus élevé (Pour chaque ligne, indiquer le numéro de contrat) (1)	Organisme prêteur ou chef de file	Nominal (2)	Capital restant dû au 01/01/N (3)	Type d'indices (4)	Durée du contrat	Dates des périodes bonifiées	Taux minimal (5)	Taux maximal (6)	Coût de sortie (7)	Taux maximal après couverture éventuelle (8)	Niveau du taux à la date de vote du budget (9)	Intérêts à payer au cours de l'exercice (10)	Intérêts à percevoir au cours de l'exercice (le cas échéant) (11)	% par type de taux selon le capital restant dû
Echange de taux, taux variable simple plafonné (cap) ou encadré (tunnel) (A)														
TOTAL (A)		0,00	0,00						0,00			0,00	0,00	0,00
Barrière simple (B)														
TOTAL (B)		0,00	0,00						0,00			0,00	0,00	0,00
Option d'échange (C)														
TOTAL (C)		0,00	0,00						0,00			0,00	0,00	0,00
Multiplicateur jusqu'à 3 ou multiplicateur jusqu'à 5 capé (D)														
TOTAL (D)		0,00	0,00						0,00			0,00	0,00	0,00
Multiplicateur jusqu'à 5 (E)														
TOTAL (E)		0,00	0,00						0,00			0,00	0,00	0,00
Autres types de structures (F)														
TOTAL (F)		0,00	0,00						0,00			0,00	0,00	0,00
TOTAL GENERAL		0,00	0,00						0,00			0,00	0,00	0,00

(1) Répartir les emprunts selon le type de structure de taux (de A à F selon la classification de la charte de bonne conduite) en fonction du risque le plus élevé à courir sur toute la durée de vie du contrat de prêt et après opérations de couverture éventuelles.

(2) Nominal : montant emprunté à l'origine. En cas de couverture partielle d'un emprunt, indiquer séparément sur deux lignes la part du nominal couvert et la part non couverte.

(3) En cas de couverture partielle d'un emprunt, indiquer séparément sur deux lignes la part du capital restant dû couvert et la part non couverte.

(4) Indiquer la classification de l'indice sous-jacent suivant la typologie de la circulaire du 25 juin 2010 sur les produits financiers (de 1 à 6). 1 : Indice zone euro / 2 : Indices inflation française ou zone euro ou écart entre ces indices / 3 : Ecart indice zone euro / 4 : Indices hors zone euro ou écart d'indices dont l'un est hors zone euro / 5 : écarts d'indices hors zone euro / 6 : autres indices.

(5) Taux hors opération de couverture. Indiquer le montant, l'index ou la formule correspondant au taux minimal du contrat de prêt sur toute la durée du contrat.

(6) Taux hors opération de couverture. Indiquer le montant, l'index ou la formule correspondant au taux maximal du contrat de prêt sur toute la durée du contrat.

(7) Coût de sortie : indiquer le montant de l'indemnité contractuelle de remboursement définitif de l'emprunt au 01/01/N ou le cas échéant, à la prochaine date d'échéance.

(8) Montant, index ou formule.

(9) Indiquer le niveau de taux après opérations de couverture éventuelles. Pour les emprunts à taux variables, indiquer le niveau du taux à la date de vote du budget.

(10) Indiquer les intérêts à payer au titre du contrat initial et comptabilisés à l'article 66111 et des intérêts éventuels à payer au titre du contrat d'échange et comptabilisés à l'article 668.

(11) Indiquer les intérêts à percevoir au titre du contrat d'échange et comptabilisés au 768.

IV – ANNEXES	IV
ELEMENTS DU BILAN – ETAT DE LA DETTE – TYPOLOGIE DE LA REPARTITION DE L'ENCOURS	A1.4

A1.4 – TYPOLOGIE DE LA REPARTITION DE L'ENCOURS (1)

Indices sous-jacents		(1) Indices zone euro	(2) Indices inflation française ou zone euro ou écart entre ces indices	(3) Ecart d'indices zone euro	(4) Indices hors zone euro et écarts d'indices dont l'un est un indice hors zone euro	(5) Ecart d'indices hors zone euro	(6) Autres indices
(A) Taux fixe simple. Taux variable simple. Echange de taux fixe contre taux variable ou inversement. Echange de taux structuré contre taux variable ou taux fixe (sens unique). Taux variable simple plafonné (cap) ou encadré (tunnel)	Nombre de produits	7	0	0	0	0	
	% de l'encours	99,99	0,00	0,00	0,00	0,00	
	Montant en euros	610 695,17	0,00	0,00	0,00	0,00	
(B) Barrière simple. Pas d'effet de levier	Nombre de produits	0	0	0	0	0	
	% de l'encours	0,00	0,00	0,00	0,00	0,00	
	Montant en euros	0,00	0,00	0,00	0,00	0,00	
(C) Option d'échange (swaption)	Nombre de produits	0	0	0	0	0	
	% de l'encours	0,00	0,00	0,00	0,00	0,00	
	Montant en euros	0,00	0,00	0,00	0,00	0,00	
(D) Multiplicateur jusqu'à 3 ; multiplicateur jusqu'à 5 capé	Nombre de produits	0	0	0	0	0	
	% de l'encours	0,00	0,00	0,00	0,00	0,00	
	Montant en euros	0,00	0,00	0,00	0,00	0,00	
(E) Multiplicateur jusqu'à 5	Nombre de produits	0	0	0	0	0	
	% de l'encours	0,00	0,00	0,00	0,00	0,00	
	Montant en euros	0,00	0,00	0,00	0,00	0,00	
(F) Autres types de structures	Nombre de produits						0
	% de l'encours						0,00
	Montant en euros						0,00

(1) Cette annexe retrace le stock de dette au 01/01/N après opérations de couverture éventuelles.

IV – ANNEXES	IV
ELEMENTS DU BILAN METHODES UTILISEES POUR LES AMORTISSEMENTS	A2

A2 – AMORTISSEMENTS – METHODES UTILISEES

CHOIX DE L'ASSEMBLEE DELIBERANTE	Délibération du
Biens de faible valeur Seuil unitaire en deçà duquel les immobilisations de peu de valeur s'amortissent sur un an (article R. 2321-1 du CGCT) : 800 €	20/09/2018

Procédure d'amortissement (linéaire, dégressif, variable)	Catégories de biens amortis	Durée (en années)	
L	Immobilisations incorporelles (dont logiciels)	5	16/12/2010
L	Frais d'études et frais d'insertion non suivis de réalisation	5	16/12/2010
L	Frais de recherche et développement	5	16/12/2010
L	Mobilier	10	16/12/2010
L	Gros équipements d'atelier et de garage	10	16/12/2010
L	Matériels et outillages	5	16/12/2010
L	Matériel informatique	5	16/12/2010
L	Véhicules motorisés légers (voitures, 2 roues) et véhicules non motorisés (bicyclettes)	10	16/12/2010
L	Véhicules motorisés lourds avec leurs aménagements (camions et véhicules industriels)	12	16/12/2010
L	Installations générales, agencement, aménagement des constructions	15	16/12/2010
L	Bâtiments légers, abris	15	16/12/2010
L	Matériel spécifique d'exploitation	15	16/12/2010
L	Bâtiments (dont Stations de pompage, captages)	30	16/12/2010
L	Canalisations d'eau potable	80	16/12/2010
L	Constructions sur sol d'autrui (amorties sur durée du bail ou conv., ou trente ans à défaut)	0	19/12/2019

IV – ANNEXES	IV
ELEMENTS DU BILAN EQUILIBRE DES OPERATIONS FINANCIERES – DEPENSES	A4.1

DEPENSES A COUVRIR PAR DES RESSOURCES PROPRES

Art. (1)	Libellé (1)	Propositions nouvelles	Vote (2)
DEPENSES TOTALES A COUVRIR PAR DES RESSOURCES PROPRES =A + B		100 000,00	I 100 000,00
16 Emprunts et dettes assimilées (A)		47 000,00	47 000,00
1631	Emprunts obligataires	0,00	0,00
1641	Emprunts en euros	47 000,00	47 000,00
1643	Emprunts en devises	0,00	0,00
16441	Opérat° afférentes à l'emprunt	0,00	0,00
1678	Autres emprunts et dettes	0,00	0,00
1681	Autres emprunts	0,00	0,00
1682	Bons à moyen terme négociables	0,00	0,00
1687	Autres dettes	0,00	0,00
Dépenses et transferts à déduire des ressources propres (B)		53 000,00	53 000,00
10...	<i>Reprise de dotations, fonds divers et réserves</i>		
10...	Reversement de dotations, fonds divers et réserves		
139	<i>Subv. invest. transférées cpte résultat</i>	53 000,00	53 000,00
020	Dépenses imprévues	0,00	0,00

	Op. de l'exercice I	Restes à réaliser en dépenses de l'exercice précédent (3) (4)	Solde d'exécution D001 (3) (4)	TOTAL II
Dépenses à couvrir par des ressources propres	100 000,00	0,00	0,00	100 000,00

(1) Détailler les chapitres budgétaires par article conformément au plan de comptes.

(2) Crédits de l'exercice votés lors de la séance.

(3) Inscrire uniquement si le compte administratif est voté ou en cas de reprise anticipée des résultats de l'exercice précédent.

(4) Indiquer le montant correspondant figurant en II - Présentation générale du budget – vue d'ensemble.

IV – ANNEXES	IV
ELEMENTS DU BILAN EQUILIBRE DES OPERATIONS FINANCIERES – RECETTES	A4.2

RESSOURCES PROPRES

Art. (1)	Libellé (1)	Propositions nouvelles	Vote (2)
RECETTES (RESSOURCES PROPRES) = a + b		563 510,00	III 563 510,00
Ressources propres externes de l'année (a)		0,00	0,00
10222	FCTVA	0,00	0,00
10228	Autres fonds globalisés	0,00	0,00
26...	Participations et créances rattachées		
27...	Autres immobilisations financières		
Ressources propres internes de l'année (b) (3)		563 510,00	563 510,00
15...	Provisions pour risques et charges		
169	Primes de remboursement des obligations	0,00	0,00
26...	Participations et créances rattachées		
27...	Autres immobilisations financières		
28...	Amortissement des immobilisations		
28121	Aménagement Terrains nus	1 000,00	1 000,00
281311	Bâtiments d'exploitation	2 000,00	2 000,00
281351	Aménagement Bâtiments d'exploitation	1 000,00	1 000,00
281531	Réseaux d'adduction d'eau	75 000,00	75 000,00
281561	Service de distribution d'eau	15 000,00	15 000,00
2817311	Bâtiments d'exploitation (mise à dispo)	36 000,00	36 000,00
2817531	Réseaux d'adduction d'eau (mad)	95 000,00	95 000,00
2817561	Service de distribution d'eau (mad)	5 000,00	5 000,00
29...	Dépréciation des immobilisations		
39...	Dépréciat° des stocks et en-cours		
481...	Charges à répartir plusieurs exercices		
021	Virement de la section d'exploitation	333 510,00	333 510,00

	Opérations de l'exercice III	Restes à réaliser en recettes de l'exercice précédent (4) (5)	Solde d'exécution R001 (4) (5)	Affectation R106 (4)	TOTAL IV
Total ressources propres disponibles	563 510,00	0,00	0,00	0,00	563 510,00

	Montant	
Dépenses à couvrir par des ressources propres	II	100 000,00
Ressources propres disponibles	IV	563 510,00
Solde	V = IV – II (6)	463 510,00

(1) Les comptes 15, 169, 26, 27, 28, 29, 39 et 481 sont à détailler conformément au plan de comptes.

(2) Crédits de l'exercice votés lors de la séance.

(3) Les comptes 15, 29 et 39 sont présentés uniquement si la commune ou l'établissement applique le régime des provisions budgétaires.

(4) Inscire uniquement si le compte administratif est voté ou en cas de reprise anticipée des résultats de l'exercice précédent.

(5) Indiquer le montant correspondant figurant en II - Présentation générale du budget – vue d'ensemble.

(6) Indiquer le signe algébrique.

IV – ANNEXES	IV
AUTRES ELEMENTS D'INFORMATIONS LISTE DES ORGANISMES DANS LESQUELS A ETE PRIS UN ENGAGEMENT FINANCIER	C2

C2 – LISTES DES ORGANISMES DANS LESQUELS A ETE PRIS UN ENGAGEMENT FINANCIER (articles L. 2313-1 et L. 2313-1-1 du CGCT)

Les documents financiers et comptables de ces organismes sont mis à la disposition du public à 0.00 (1). Toute personne a le droit de demander communication.

La nature de l'engagement (2)	Nom de l'organisme	Raison sociale de l'organisme	Nature juridique de l'organisme	Montant de l'engagement
<u>Délégation de service public (3)</u>				
02/04/1991 - SP Eau Potable (Dijon / Plombières-lès-Dijon Corcelles-les-Monts / Flavignerot) - concess* (recette)	SUEZ EAU	SUEZ EAU	Société par actions simplifiée	82 000,00
02/06/1993 - Service Public de l'Eau Potable (Talant) - concession (recette)	SUEZ EAU	SUEZ EAU	Société par actions simplifiée	6 000,00
01/01/1994 - SP Eau Potable (Bressey / Chevigny / Crimolois / Neuilly / Quetigny / Sennecey) concess* (recette)	SOGEDO	SOGEDO	Société par actions simplifiée	17 000,00
01/01/2006 - Service Public de l'Eau Potable (Fenay) - affermage (recette)	VEOLIA Eau	VEOLIA Eau	Société en commandite par actions	15 000,00
01/01/2014 - SP Eau Potable (Ahuy / Daix / Fontaine / Hauteville/ Saint-Apollinaire) - affermage (recette)	SUEZ EAU	SUEZ EAU	Société par actions simplifiée	240 000,00
01/01/2019 - SP Eau (Chenôve / Marsannay-la-Côte /Ouges / Longvic/Magny-sur-Tille / Bretenière) - recette	SUEZ EAU	SUEZ EAU	Société par actions simplifiée	430 000,00
<u>Garantie ou cautionnement d'un emprunt</u>				
<u>Autres</u>				

(1) Hôtel de ville pour les communes et siège de l'établissement pour les EPCI, syndicat, etc. et autres lieux publics désignés par la commune ou l'établissement.

(2) Indiquer la date de la décision (délibérations, contrats ou décisions de l'exécutif).

(3) Préciser la nature de la délégation (concession, affermage, régie intéressée, ...).

IV – ANNEXES	IV
ARRETE ET SIGNATURES	D

Nombre de membres en exercice : 79

Nombre de membres présents : 65

Nombre de suffrages exprimés : 74

VOTES :

Pour : 63

Contre : 11

Abstentions : 0

Date de convocation : 13/12/2019

Présenté par (1) le Président,

A Dijon le 19/12/2019

(1) le Président,

Délibéré par l'assemblée (2), réunie en session

A Dijon, le 19/12/2019

Les membres de l'assemblée délibérante (2),

AKPINAR-ISTIQAM Nuray	
ALMEIDA José	
AVENA Lê-Chinh	
BAUDEMONT Patrick	
BEGIN-CLAUDET Dominique	
BEKHTAOUI Mohamed	
BELLEVILLE Philippe	
BERTHIER Christophe	
BICHOT Emmanuel	
BORDAT Benoît	
BOURGUIGNAT Laurent	
BOURNY Nicolas	
BRUGNOT Yves-Marie	
BRUYERE Hervé	
CAMBILLARD Noëlle	
CARRELET DE LOISY Jacques	
CAVIN Édouard	
CHAMPION Lydie	
CHAPUIS Patrick	
CHARRET-GODARD Océane	
DAL MOLIN Claudine	

IV – ANNEXES	IV
ARRETE ET SIGNATURES	D

DECOMBARD Jean-Claude	
DESAUBLIAUX Frederika	
DESEILLE François	
DETANG Rémi	
DILLENSEGER Anne	
DODET Jean-François	
DUBUET Jean	
DUMONT Jean-Louis	
ESMONIN Jean	
FALCONNET Thierry	
FAVERJON Frédéric	
FOUCHERES Gaston	
GAUCHER Cyril	
GIRARD Jean-Claude	
GRIMPRET Dominique	
GUENE Adrien	
HAMEAU Denis	
HERVIEU Catherine	
HOUPERT Alain	
HÉLIE François	
JUBAN Danielle	
KOENDERS Nathalie	
LEGRAND Louis	
LIEVREMONT Michèle	
LUCISANO Florence	
MAGLICA Georges	
MARIN Louise	
MARTIN Christine	
MARTIN Didier	

IV – ANNEXES	IV
ARRETE ET SIGNATURES	D

MASLOUHI Badiaâ	
MASSON Jean-Patrick	
MEKHANTAR Joël	
MENUT Gilbert	
MODDE Stéphanie	
MOREAU Patrick	
MOREL Jean-Philippe	
NOWOTNY François	
ORSOLA Patrick	
OUTHIER Chantal	
PERRIN-LOUVRIER Anne	
PIAN Jean-Yves	
PIOMBINO Corinne	
POPARD Colette	
PRIBETICH Pierre	
REBSAMEN François	
REVEL Elisabeth	
RICHARD Sandrine	
ROY Hélène	
ROZOY Charles	
RUET Guillaume	
SARTOR Dominique	
TENENBAUM Françoise	
THIEULEUX Damien	
TONOT Céline	
VANDRIESSE Catherine	
VERPILLOT Jean-Michel	
VOISIN-VAIRELLES Virginie	
ZIVKOVIC Sladana	

IV – ANNEXES	IV
ARRETE ET SIGNATURES	D

Certifié exécutoire par (1) le Président, compte tenu de la transmission en préfecture, le , et de la publication le

A ,le

(1) Indiquer le « président du conseil d'administration » ou l'exécutif de la collectivité de rattachement : maire, président du conseil général,...

(2) L'assemblée délibérante étant : le Conseil.

DIJON METROPOLE BUDGET PRIMITIF 2020
BUDGET PRINCIPAL ET BUDGETS ANNEXES
SIGNATURE

Présenté par le Président,
à Dijon, fait le 19 décembre 2019



Délibéré par le Conseil réuni en session
à Dijon, fait le 19 décembre 2019

Les membres du Conseil,

Nombre de membres en exercice :

79

Nombre de membres présents :

65

Nombre de suffrages exprimés :

74

VOTES :

63

pour :

11

contre :

0

Date de convocation le 13 décembre 2019

Ont voté	pour	contre	abstention	Ont voté	pour	contre	abstention
REBSAMEN François				HERVIEU Catherine			
AKPINAR-ISTIQUAM Nuray				HOUPERT Alain			
ALMEIDA José				JUBAN Danielle			
AVENA Lê-Chinh				KOENDERS Nathalie			
BAUDEMONT Patrick				LEGRAND Louis			
BEGIN-CLAUDET Dominique				LIEVREMONT Michèle			
BEKHTAOUI Mohamed				LUCISANO Florence			
BELLEVILLE Philippe				MAGLICA Georges			
BERTHIER Christophe				MARIN Louise			
BICHOT Emmanuel				MARTIN Christine			
BORDAT Benoît				MARTIN Didier			
BOURGUIGNAT Laurent				MASLOUHI Badiaâ			
BOURNY Nicolas				MASSON Jean-Patrick			
BRUGNOT Yves-Marie				MEKHANTAR Joël			
BRUYERE Hervé				MENUT Gilbert			
CAMBILLARD Noëlle				MODDE Stéphanie			
CARRELET DE LOISY Jacques				MOREAU Patrick			
CAVIN Édouard				MOREL Jean-Philippe			
CHAMPION Lydie				NOWOTNY François			
CHAPUIS Patrick				ORSOLA Patrick			
CHARRET-GODARD Océane				OUTHIER Chantal			
DAL MOLIN Claudine				PERRIN-LOUVRIER Anne			
DECOMBARD Jean-Claude				PIAN Jean-Yves			
DESAUBLIAUX Frederika				PIOMBINO Corinne			
DESEILLE François				POPARD Colette			
DETANG Rémi				PRIBETICH Pierre			
DILENSEGER Anne				REVEL Élisabeth			
DODET Jean-François				RICHARD Sandrine			
DUBUET Jean				ROY Hélène			
DUMONT Jean-Louis				ROZOY Charles			
ESMONIN Jean				RUET Guillaume			
FALCONNET Thierry				SARTOR Dominique			
FAVERJON Frédéric				TENENBAUM Françoise			
FOUCHERES Gaston				THIEULEUX Damien			
GAUCHER Cyril				TONOT Céline			
GIRARD Jean-Claude				VANDRIESSE Catherine			
GRIMPRET Dominique				VERPILLOT Jean-Michel			
GUENE Adrien				VOISIN-VAIRELLES			
HAMEAU Denis				ZIVKOVIC Sladana			
HÉLIE François							

REPUBLIQUE FRANÇAISE

Numéro SIRET 24210041000065	COLLECTIVITE DE RATTACHEMENT Etat ou organisme d'état Dijon Métropole
--	--

POSTE COMPTABLE DE : Trésorier Municipal

SERVICE PUBLIC LOCAL

M. 49 (1)

Budget primitif

BUDGET : DM-Bud 10 Assainissement (2)

ANNEE 2020

(1) Compléter en fonction du service public local et du plan de comptes utilisé : M. 4, M. 41, M. 42, M. 43, M. 44 ou M. 49.

(2) Indiquer le budget concerné : budget principal ou libellé du budget annexe.

Sommaire

I - Informations générales

Modalités de vote du budget	3
-----------------------------	---

II - Présentation générale du budget

A1 - Vue d'ensemble - Sections	4
A2 - Vue d'ensemble - Section d'exploitation - Chapitres	5
A3 - Vue d'ensemble - Section d'investissement - Chapitres	7
B1 - Balance générale du budget - Dépenses	9
B2 - Balance générale du budget - Recettes	10

III - Vote du budget

A1 - Section d'exploitation - Détail des dépenses	12
A2 - Section d'exploitation - Détail des recettes	14
B1 - Section d'investissement - Détail des dépenses	15
B2 - Section d'investissement - Détail des recettes	16
B3 - Opérations d'équipement - Détail des chapitres et articles	17

IV - Annexes

A - Eléments du bilan

A1.1 - Etat de la dette - Détail des crédits de trésorerie	Sans Objet
A1.2 - Etat de la dette - Répartition par nature de dette	18
A1.3 - Etat de la dette - Répartition des emprunts par structure de taux	22
A1.4 - Etat de la dette - Typologie de la répartition de l'encours	23
A1.5 - Etat de la dette - Détail des opérations de couverture	Sans Objet
A1.6 - Etat de la dette - Autres dettes	Sans Objet
A2 - Méthodes utilisées pour les amortissements	24
A3.1 - Etat des provisions et des dépréciations	Sans Objet
A3.2 - Etalement des provisions	Sans Objet
A4.1 - Equilibre des opérations financières - Dépenses	25
A4.2 - Equilibre des opérations financières - Recettes	26
A5.1.1 - Etat de ventilation des dépenses et recettes des services d'eau et d'assainissement - Exploitation (1)	Sans Objet
A5.1.2 - Etat de ventilation des dépenses et recettes des services d'eau et d'assainissement - Investissement (1)	Sans Objet
A5.2.1 - Etat de ventilation des dép. et rec. des services d'assainissement collectif et non collectif - Exploitation (1)	Sans Objet
A5.2.2 - Etat de ventilation des dép. et rec. des services d'assainissement collectif et non collectif - Investissement (1)	Sans Objet
A6 - Etat des charges transférées	Sans Objet
A7 - Détail des opérations pour compte de tiers	Sans Objet

B - Engagements hors bilan

B1.1 - Etat des emprunts garantis par la régie	Sans Objet
B1.2 - Calcul du ratio d'endettement relatif aux garanties d'emprunt	Sans Objet
B1.3 - Subventions versées dans le cadre du vote du budget	Sans Objet
B1.4 - Etat des contrats de crédit-bail	Sans Objet
B1.5 - Etat des contrats de partenariat public-privé	Sans Objet
B1.6 - Etat des autres engagements donnés	Sans Objet
B1.7 - Etat des engagements reçus	Sans Objet
B2.1 - Etat des autorisations de programme et des crédits de paiement afférents	Sans Objet
B2.2 - Etat des autorisations d'engagement et des crédits de paiement afférents	Sans Objet

C - Autres éléments d'informations

C1.1 - Etat du personnel	Sans Objet
C1.2 - Etat du personnel de la collectivité ou de l'établissement de rattachement employé par la régie	Sans Objet
C2 - Liste des organismes dans lesquels a été pris un engagement financier (2)	27
C3 - Liste des services individualisés dans un budget annexe (3)	Sans Objet

D - Arrêté et signatures

D - Arrêté et signatures	28
--------------------------	----

(1) Ces états ne sont obligatoires que pour les régies rattachées à des communes et groupements de communes de moins de 3 000 habitants ayant décidé d'établir un budget unique pour leurs services de distribution d'eau potable et d'assainissement dans les conditions fixées par l'article L. 2224-6 du CGCT. Ils n'existent qu'en M. 49.

(2) Ces états ne sont obligatoires que pour les régies rattachées à des communes de 3 500 habitants et plus (art. L. 2313-1 du CGCT), à des groupements comprenant au moins une commune de 3 500 habitants et plus (art. L. 5211-36 du CGCT, art L. 5711-1 CGCT) et à leurs établissements publics.

(3) Uniquement pour les services dotés de l'autonomie financière et de la personnalité morale.

Préciser, pour chaque annexe, si l'état est sans objet le cas échéant.

I – INFORMATIONS GENERALES	I
MODALITES DE VOTE DU BUDGET	

I – L'assemblée délibérante a voté le présent budget par nature :

- au niveau (1) du chapitre pour la section de fonctionnement ;
- au niveau (1) du chapitre pour la section d'investissement.
- sans (2) les chapitres « opérations d'équipement » de l'état III B 3.

La liste des articles spécialisés sur lesquels l'ordonnateur ne peut procéder à des virements d'article à article est la suivante :

II – En l'absence de mention au paragraphe I ci-dessus, le budget est réputé voté par chapitre, et, en section d'investissement, sans chapitre de dépense « opération d'équipement ».

III – Les provisions sont (3) semi-budgétaires (pas d'inscriptions en recettes de la section d'investissement) .

IV – La comparaison avec le budget précédent (cf. colonne « Pour mémoire ») s'effectue par rapport à la colonne du budget (4) primitif de l'exercice précédent.

V – Le présent budget a été voté (5) sans reprise des résultats de l'exercice N-1.

(1) A compléter par « du chapitre » ou « de l'article ».

(2) Indiquer « avec » ou « sans » les chapitres opérations d'équipement.

(3) A compléter par un seul des deux choix suivants :

- semi-budgétaires (pas d'inscription en recette de la section d'investissement),
- budgétaires (délibération n° du).

(4) Indiquer « primitif de l'exercice précédent » ou « cumulé de l'exercice précédent ».

(5) A compléter par un seul des trois choix suivants :

- sans reprise des résultats de l'exercice N-1,
- avec reprise des résultats de l'exercice N-1 après le vote du compte administratif,
- avec reprise anticipée des résultats de l'exercice N-1.

II – PRESENTATION GENERALE DU BUDGET	II
VUE D'ENSEMBLE	A1

EXPLOITATION

		DEPENSES DE LA SECTION D'EXPLOITATION	RECETTES DE LA SECTION D'EXPLOITATION
V O T E	CREDITS DE FONCTIONNEMENT VOTES AU TITRE DU PRESENT BUDGET (1)	2 425 573,00	2 425 573,00
+		+	+
R E P O R T S	RESTES A REALISER (R.A.R) DE L'EXERCICE PRECEDENT (2)	0,00	0,00
	002 RESULTAT D'EXPLOITATION REPORTE (2)	(si déficit) 0,00	(si excédent) 0,00
=		=	=
TOTAL DE LA SECTION D'EXPLOITATION (3)		2 425 573,00	2 425 573,00

INVESTISSEMENT

		DEPENSES DE LA SECTION D'INVESTISSEMENT	RECETTES DE LA SECTION D'INVESTISSEMENT
V O T E	CREDITS D'INVESTISSEMENT (1) VOTES AU TITRE DU PRESENT BUDGET (y compris les comptes 1064 et 1068)	1 279 833,00	1 279 833,00
+		+	+
R E P O R T S	RESTES A REALISER (R.A.R) DE L'EXERCICE PRECEDENT (2)	0,00	0,00
	001 SOLDE D'EXECUTION DE LA SECTION D'INVESTISSEMENT REPORTE (2)	(si solde négatif) 0,00	(si solde positif) 0,00
=		=	=
TOTAL DE LA SECTION D'INVESTISSEMENT (3)		1 279 833,00	1 279 833,00

TOTAL

TOTAL DU BUDGET (3)	3 705 406,00	3 705 406,00
----------------------------	---------------------	---------------------

(1) Au budget primitif, les crédits votés correspondent aux crédits votés lors de cette étape budgétaire. De même, pour les décisions modificatives et le budget supplémentaire, les crédits votés correspondent aux crédits votés lors de l'étape budgétaire sans sommation avec ceux antérieurement votés lors du même exercice.

(2) A servir uniquement en cas de reprise des résultats de l'exercice précédent, soit après le vote du compte administratif, soit en cas de reprise anticipée des résultats.

Pour la section d'exploitation, les RAR sont constitués par l'ensemble des dépenses engagées et n'ayant pas donné lieu à service fait au 31 décembre de l'exercice précédent. En recettes, il s'agit des recettes certaines n'ayant pas donné lieu à l'émission d'un titre au 31/12 de l'exercice précédent.

Pour la section d'investissement, les RAR correspondent aux dépenses engagées non mandatées au 31/12 de l'exercice précédent telles qu'elles ressortent de la comptabilité des engagements et aux recettes certaines n'ayant pas donné lieu à l'émission d'un titre au 31/12 de l'exercice précédent.

(3) Total de la section d'exploitation = RAR + résultat reporté + crédits d'exploitation votés.

Total de la section d'investissement = RAR + solde d'exécution reporté + crédits d'investissement votés.

Total du budget = Total de la section d'exploitation + Total de la section d'investissement.

II – PRESENTATION GENERALE DU BUDGET	II
SECTION D'EXPLOITATION – CHAPITRES	A2

DEPENSES D'EXPLOITATION

Chap.	Libellé	Pour mémoire budget précédent (1)	Restes à réaliser N-1 (2)	Propositions nouvelles	VOTE (3)	TOTAL (= RAR + vote)
011	Charges à caractère général	1 052 890,00	0,00	1 032 740,00	1 032 740,00	1 032 740,00
012	Charges de personnel, frais assimilés	110 000,00	0,00	138 000,00	138 000,00	138 000,00
014	Atténuations de produits	0,00	0,00	0,00	0,00	0,00
65	Autres charges de gestion courante	70 000,00	0,00	70 000,00	70 000,00	70 000,00
Total des dépenses de gestion des services		1 232 890,00	0,00	1 240 740,00	1 240 740,00	1 240 740,00
66	Charges financières	800,00	0,00	0,00	0,00	0,00
67	Charges exceptionnelles	10 000,00	0,00	5 000,00	5 000,00	5 000,00
68	Dotations aux provisions et dépréciat° (4)	0,00		0,00	0,00	0,00
69	Impôts sur les bénéfices et assimilés (5)	0,00	0,00	0,00	0,00	0,00
022	Dépenses imprévues	0,00		0,00	0,00	0,00
Total des dépenses réelles d'exploitation		1 243 690,00	0,00	1 245 740,00	1 245 740,00	1 245 740,00
023	Virement à la section d'investissement (6)	355 913,00		329 833,00	329 833,00	329 833,00
042	Opérat° ordre transfert entre sections (6)	861 000,00		850 000,00	850 000,00	850 000,00
043	Opérat° ordre intérieur de la section (6)	0,00		0,00	0,00	0,00
Total des dépenses d'ordre d'exploitation		1 216 913,00		1 179 833,00	1 179 833,00	1 179 833,00
TOTAL		2 460 603,00	0,00	2 425 573,00	2 425 573,00	2 425 573,00

+

D 002 RESULTAT REPORTE OU ANTICIPE (2)	0,00
---	-------------

=

TOTAL DES DEPENSES D'EXPLOITATION CUMULEES	2 425 573,00
---	---------------------

RECETTES D'EXPLOITATION

Chap.	Libellé	Pour mémoire budget précédent (1)	Restes à réaliser N-1 (2)	Propositions nouvelles	VOTE (3)	TOTAL (= RAR + vote)
013	Atténuations de charges	0,00	0,00	0,00	0,00	0,00
70	Ventes produits fabriqués, prestations	1 318 000,00	0,00	1 300 000,00	1 300 000,00	1 300 000,00
73	Produits issus de la fiscalité (7)	0,00	0,00	0,00	0,00	0,00
74	Subventions d'exploitation	210 000,00	0,00	170 000,00	170 000,00	170 000,00
75	Autres produits de gestion courante	453 603,00	0,00	475 573,00	475 573,00	475 573,00
Total des recettes de gestion des services		1 981 603,00	0,00	1 945 573,00	1 945 573,00	1 945 573,00
76	Produits financiers	0,00	0,00	0,00	0,00	0,00
77	Produits exceptionnels	0,00	0,00	0,00	0,00	0,00
78	Reprises sur provisions et dépréciations (4)	0,00		0,00	0,00	0,00
Total des recettes réelles d'exploitation		1 981 603,00	0,00	1 945 573,00	1 945 573,00	1 945 573,00
042	Opérat° ordre transfert entre sections (6)	479 000,00		480 000,00	480 000,00	480 000,00
043	Opérat° ordre intérieur de la section (6)	0,00		0,00	0,00	0,00
Total des recettes d'ordre d'exploitation		479 000,00		480 000,00	480 000,00	480 000,00
TOTAL		2 460 603,00	0,00	2 425 573,00	2 425 573,00	2 425 573,00

+

R 002 RESULTAT REPORTE OU ANTICIPE (2)	0,00
---	-------------

=

TOTAL DES RECETTES D'EXPLOITATION CUMULEES	2 425 573,00
---	---------------------

Pour information :

AUTOFINANCEMENT PREVISIONNEL DÉGAGÉ AU PROFIT DE LA SECTION D'INVESTISSEMENT (8)	699 833,00
---	-------------------

Il s'agit, pour un budget voté en équilibre, des ressources propres correspondant à l'excédent des recettes réelles de fonctionnement sur les dépenses réelles de fonctionnement. Il sert à financer le remboursement du capital de la dette et les nouveaux investissements de la régie.

(1) Cf. Modalités de vote I.

(2) Inscrire en cas de reprise des résultats de l'exercice précédent (après vote du compte administratif ou si reprise anticipée des résultats).

(3) Le vote de l'organe délibérant porte uniquement sur les propositions nouvelles.

(4) Si la régie applique le régime des provisions semi-budgétaires, ainsi que pour la dotation aux dépréciations des stocks de fournitures et de marchandises, des créances et des valeurs mobilières de placement, aux dépréciations des comptes de tiers et aux dépréciations des comptes financiers.

(5) Ce chapitre n'existe pas en M. 49.

(6) $DE\ 023 = RI\ 021$; $DI\ 040 = RE\ 042$; $RI\ 040 = DE\ 042$; $DI\ 041 = RI\ 041$; $DE\ 043 = RE\ 043$.

(7) Ce chapitre existe uniquement en M. 41, M. 43 et M. 44.

(8) Solde de l'opération $DE\ 023 + DE\ 042 - RE\ 042$ ou solde de l'opération $RI\ 021 + RI\ 040 - DI\ 040$.

II – PRESENTATION GENERALE DU BUDGET	II
SECTION D'INVESTISSEMENT – CHAPITRES	A3

DEPENSES D'INVESTISSEMENT

Chap.	Libellé	Pour mémoire budget précédent (1)	Restes à réaliser N-1 (2)	Propositions nouvelles	VOTE (3)	TOTAL (= RAR + vote)
20	Immobilisations incorporelles	50 000,00	0,00	150 000,00	150 000,00	150 000,00
21	Immobilisations corporelles	0,00	0,00	50 000,00	50 000,00	50 000,00
22	Immobilisations reçues en affectation	0,00	0,00	0,00	0,00	0,00
23	Immobilisations en cours	697 913,00	0,00	584 133,00	584 133,00	584 133,00
	Total des opérations d'équipement	0,00	0,00	0,00	0,00	0,00
	Total des dépenses d'équipement	747 913,00	0,00	784 133,00	784 133,00	784 133,00
10	Dotations, fonds divers et réserves	0,00	0,00	0,00	0,00	0,00
13	Subventions d'investissement	0,00	0,00	0,00	0,00	0,00
16	Emprunts et dettes assimilées	125 000,00	0,00	15 700,00	15 700,00	15 700,00
18	Compte de liaison : affectat° (BA,régie) (5)	0,00	0,00	0,00	0,00	0,00
26	Participat° et créances rattachées	0,00	0,00	0,00	0,00	0,00
27	Autres immobilisations financières	0,00	0,00	0,00	0,00	0,00
020	Dépenses imprévues	0,00		0,00	0,00	0,00
	Total des dépenses financières	125 000,00	0,00	15 700,00	15 700,00	15 700,00
45...	Total des opérations pour compte de tiers (6)	0,00	0,00	0,00	0,00	0,00
	Total des dépenses réelles d'investissement	872 913,00	0,00	799 833,00	799 833,00	799 833,00
040	Opérat° ordre transfert entre sections (4)	479 000,00		480 000,00	480 000,00	480 000,00
041	Opérations patrimoniales (4)	150 000,00		0,00	0,00	0,00
	Total des dépenses d'ordre d'investissement	629 000,00		480 000,00	480 000,00	480 000,00
	TOTAL	1 501 913,00	0,00	1 279 833,00	1 279 833,00	1 279 833,00

+

D 001 SOLDE D'EXECUTION NEGATIF REPORTE OU ANTICIPE (1)	0,00
--	-------------

=

TOTAL DES DEPENSES D'INVESTISSEMENT CUMULEES	1 279 833,00
---	---------------------

RECETTES D'INVESTISSEMENT

Chap.	Libellé	Pour mémoire budget précédent (1)	Restes à réaliser N-1 (2)	Propositions nouvelles	VOTE (3)	TOTAL (= RAR + vote)
13	Subventions d'investissement	135 000,00	0,00	100 000,00	100 000,00	100 000,00
16	Emprunts et dettes assimilées (hors 165)	0,00	0,00	0,00	0,00	0,00
20	Immobilisations incorporelles	0,00	0,00	0,00	0,00	0,00
21	Immobilisations corporelles	0,00	0,00	0,00	0,00	0,00
22	Immobilisations reçues en affectation	0,00	0,00	0,00	0,00	0,00
23	Immobilisations en cours	0,00	0,00	0,00	0,00	0,00
	Total des recettes d'équipement	135 000,00	0,00	100 000,00	100 000,00	100 000,00
10	Dotations, fonds divers et réserves	0,00	0,00	0,00	0,00	0,00
106	Réserves (7)	0,00	0,00	0,00	0,00	0,00
165	Dépôts et cautionnements reçus	0,00	0,00	0,00	0,00	0,00
18	Compte de liaison : affectat° (BA,régie) (5)	0,00	0,00	0,00	0,00	0,00
26	Participat° et créances rattachées	0,00	0,00	0,00	0,00	0,00
27	Autres immobilisations financières	0,00	0,00	0,00	0,00	0,00
	Total des recettes financières	0,00	0,00	0,00	0,00	0,00
45...	Total des opérations pour le compte de tiers (6)	0,00	0,00	0,00	0,00	0,00
	Total des recettes réelles d'investissement	135 000,00	0,00	100 000,00	100 000,00	100 000,00
021	Virement de la section d'exploitation (4)	355 913,00		329 833,00	329 833,00	329 833,00
040	Opérat° ordre transfert entre sections (4)	861 000,00		850 000,00	850 000,00	850 000,00
041	Opérations patrimoniales (4)	150 000,00		0,00	0,00	0,00
	Total des recettes d'ordre d'investissement	1 366 913,00		1 179 833,00	1 179 833,00	1 179 833,00
	TOTAL	1 501 913,00	0,00	1 279 833,00	1 279 833,00	1 279 833,00

+

R 001 SOLDE D'EXECUTION POSITIF REPORTE OU ANTICIPE (2)	0,00
=	
TOTAL DES RECETTES D'INVESTISSEMENT CUMULEES	1 279 833,00

Pour information :

Il s'agit, pour un budget voté en équilibre, des ressources propres correspondant à l'excédent des recettes réelles de fonctionnement sur les dépenses réelles de fonctionnement. Il sert à financer le remboursement du capital de la dette et les nouveaux investissements de la régie.

AUTOFINANCEMENT PREVISIONNEL DÉGAGÉ PAR LA SECTION DE FONCTIONNEMENT (8)	699 833,00
---	-------------------

(1) cf. Modalités de vote I.

(2) Inscrire en cas de reprise des résultats de l'exercice précédent (après vote du compte administratif ou si reprise anticipée des résultats).

(3) Le vote de l'organe délibérant porte uniquement sur les propositions nouvelles.

(4) *DE 023 = RI 021 ; DI 040 = RE 042 ; RI 040 = DE 042 ; DI 041 = RI 041 ; DE 043 = RE 043.*

(5) A servir uniquement, en dépense, lorsque la régie effectue une dotation initiale en espèces au profit d'un service public non personnalisé qu'elle crée et, en recettes, lorsque le service non personnalisé reçoit une dotation en espèces de la part de sa collectivité de rattachement.

(6) Seul le total des opérations réelles pour compte de tiers figure sur cet état (voir le détail Annexe IV-A7).

(7) Le compte 106 n'est pas un chapitre mais un article du chapitre 10.

(8) Solde de l'opération *DE 023 + DE 042 - RE 042* ou solde de l'opération *RI 021 + RI 040 - DI 040*.

II – PRESENTATION GENERALE DU BUDGET	II
BALANCE GENERALE DU BUDGET	B1

1 – DEPENSES (du présent budget + restes à réaliser)

	EXPLOITATION	Opérations réelles (1)	Opérations d'ordre (2)	TOTAL
011	Charges à caractère général	1 032 740,00		1 032 740,00
012	Charges de personnel, frais assimilés	138 000,00		138 000,00
014	Atténuations de produits	0,00		0,00
60	<i>Achats et variation des stocks (3)</i>		0,00	0,00
65	Autres charges de gestion courante	70 000,00		70 000,00
66	Charges financières	0,00	0,00	0,00
67	Charges exceptionnelles	5 000,00	0,00	5 000,00
68	Dot. Amortist, dépréciat°, provisions	0,00	850 000,00	850 000,00
69	Impôts sur les bénéfices et assimilés (4)	0,00		0,00
71	<i>Production stockée (ou déstockage) (3)</i>		0,00	0,00
022	Dépenses imprévues	0,00		0,00
023	<i>Virement à la section d'investissement</i>		329 833,00	329 833,00
Dépenses d'exploitation – Total		1 245 740,00	1 179 833,00	2 425 573,00

+

D 002 RESULTAT REPORTE OU ANTICIPE	0,00
---	-------------

=

TOTAL DES DEPENSES D'EXPLOITATION CUMULEES	2 425 573,00
---	---------------------

	INVESTISSEMENT	Opérations réelles (1)	Opérations d'ordre (2)	TOTAL
10	Dotations, fonds divers et réserves	0,00	0,00	0,00
13	Subventions d'investissement	0,00	480 000,00	480 000,00
14	<i>Prov. Réglementées, amort. dérogatoires</i>		0,00	0,00
15	<i>Provisions pour risques et charges (5)</i>		0,00	0,00
16	Emprunts et dettes assimilées (sauf 1688 non budgétaire)	15 700,00	0,00	15 700,00
18	Compte de liaison : affectat° (BA,régie)	0,00		0,00
	Total des opérations d'équipement	0,00		0,00
20	Immobilisations incorporelles (6)	150 000,00	0,00	150 000,00
21	Immobilisations corporelles (6)	50 000,00	0,00	50 000,00
22	Immobilisations reçues en affectation (6)	0,00	0,00	0,00
23	Immobilisations en cours (6)	584 133,00	0,00	584 133,00
26	Participations et créances rattachées	0,00	0,00	0,00
27	Autres immobilisations financières	0,00	0,00	0,00
28	<i>Amortissement des immobilisations (reprises)</i>		0,00	0,00
29	<i>Dépréciation des immobilisations</i>		0,00	0,00
39	<i>Dépréciat° des stocks et en-cours</i>		0,00	0,00
45...	Opérations pour compte de tiers (7)	0,00	0,00	0,00
481	<i>Charges à répartir plusieurs exercices</i>		0,00	0,00
3...	Stocks	0,00	0,00	0,00
020	Dépenses imprévues	0,00		0,00
Dépenses d'investissement – Total		799 833,00	480 000,00	1 279 833,00

+

D 001 SOLDE D'EXECUTION NEGATIF REPORTE OU ANTICIPE	0,00
--	-------------

=

TOTAL DES DEPENSES D'INVESTISSEMENT CUMULEES	1 279 833,00
---	---------------------

(1) Y compris les opérations relatives au rattachement des charges et des produits et les opérations d'ordre semi-budgétaires.

(2) Voir liste des opérations d'ordre.

(3) Permet de retracer les variations de stocks (sauf stocks de marchandises et de fournitures).

(4) Ce chapitre n'existe pas en M. 49.

(5) Si la régie applique le régime des provisions budgétaires.

(6) Hors chapitres « opérations d'équipement ».

(7) Seul le total des opérations pour compte de tiers figure sur cet état (voir le détail Annexe IV A7).

II – PRESENTATION GENERALE DU BUDGET	II
BALANCE GENERALE DU BUDGET	B2

2 – RECETTES (du présent budget + restes à réaliser)

	EXPLOITATION	Opérations réelles (1)	Opérations d'ordre (2)	TOTAL
013	Atténuations de charges	0,00		0,00
60	<i>Achats et variation des stocks (3)</i>		0,00	0,00
70	Ventes produits fabriqués, prestations	1 300 000,00		1 300 000,00
71	<i>Production stockée (ou déstockage) (3)</i>		0,00	0,00
72	<i>Production immobilisée</i>		0,00	0,00
73	Produits issus de la fiscalité (6)	0,00		0,00
74	Subventions d'exploitation	170 000,00		170 000,00
75	Autres produits de gestion courante	475 573,00		475 573,00
76	Produits financiers	0,00	0,00	0,00
77	Produits exceptionnels	0,00	480 000,00	480 000,00
78	Reprise amort., dépréciat° et provisions	0,00	0,00	0,00
79	<i>Transferts de charges</i>		0,00	0,00
Recettes d'exploitation – Total		1 945 573,00	480 000,00	2 425 573,00

+

R 002 RESULTAT REPORTE OU ANTICIPE	0,00
---	-------------

=

TOTAL DES RECETTES D'EXPLOITATION CUMULEES	2 425 573,00
---	---------------------

	INVESTISSEMENT	Opérations réelles (1)	Opérations d'ordre (2)	TOTAL
10	Dotations, fonds divers et réserves (sauf 106)	0,00	0,00	0,00
13	Subventions d'investissement	100 000,00	0,00	100 000,00
14	<i>Prov. Réglementées, amort. dérogatoires</i>		0,00	0,00
15	<i>Provisions pour risques et charges (4)</i>		0,00	0,00
16	Emprunts et dettes assimilées (sauf 1688 non budgétaire)	0,00	0,00	0,00
18	Comptes liaison : affectat° BA, régies	0,00	0,00	0,00
20	Immobilisations incorporelles	0,00	0,00	0,00
21	Immobilisations corporelles	0,00	0,00	0,00
22	Immobilisations reçues en affectation	0,00	0,00	0,00
23	Immobilisations en cours	0,00	0,00	0,00
26	Participations et créances rattachées	0,00	0,00	0,00
27	Autres immobilisations financières	0,00	0,00	0,00
28	<i>Amortissement des immobilisations</i>		850 000,00	850 000,00
29	<i>Dépréciation des immobilisations (4)</i>		0,00	0,00
39	<i>Dépréciat° des stocks et en-cours (4)</i>		0,00	0,00
45...	Opérations pour compte de tiers (5)	0,00	0,00	0,00
481	<i>Charges à répartir plusieurs exercices</i>		0,00	0,00
3...	Stocks	0,00	0,00	0,00
021	<i>Virement de la section d'exploitation</i>		329 833,00	329 833,00
Recettes d'investissement – Total		100 000,00	1 179 833,00	1 279 833,00

+

R 001 SOLDE D'EXECUTION POSITIF REPORTE OU ANTICIPE	0,00
--	-------------

+

AFFECTATION AUX COMPTES 106	0,00
------------------------------------	-------------

=

TOTAL DES RECETTES D'INVESTISSEMENT CUMULEES	1 279 833,00
---	---------------------

- (1) Y compris les opérations relatives au rattachement des charges et des produits et les opérations d'ordre semi-budgétaires.
- (2) Voir liste des opérations d'ordre.
- (3) Permet de retracer les variations de stocks (sauf stocks de marchandises et de fournitures).
- (4) Si la régie applique le régime des provisions budgétaires.
- (5) Seul le total des opérations pour compte de tiers figure sur cet état (voir le détail Annexe IV A7).
- (6) Ce chapitre existe uniquement en M. 41, en M. 43 et en M. 44.

III – VOTE DU BUDGET	III
SECTION D'EXPLOITATION – DETAIL DES DEPENSES	A1

Chap / art (1)	Libellé (1)	Pour mémoire budget précédent (2)	Propositions nouvelles (3)	Vote (4)
011	Charges à caractère général (5) (6)	1 052 890,00	1 032 740,00	1 032 740,00
6168	Autres	38 000,00	40 000,00	40 000,00
617	Etudes et recherches	75 000,00	63 000,00	63 000,00
6226	Honoraires	0,00	0,00	0,00
6231	Annonces et insertions	0,00	5 000,00	5 000,00
6236	Catalogues et imprimés	0,00	3 000,00	3 000,00
6281	Concours divers (cotisations)	3 740,00	3 740,00	3 740,00
6288	Autres	219 000,00	165 000,00	165 000,00
63512	Taxes foncières	717 150,00	753 000,00	753 000,00
012	Charges de personnel, frais assimilés	110 000,00	138 000,00	138 000,00
6215	Personnel affecté par CL de rattachement	110 000,00	138 000,00	138 000,00
014	Atténuations de produits (7)	0,00	0,00	0,00
65	Autres charges de gestion courante	70 000,00	70 000,00	70 000,00
658	Charges diverses de gestion courante	70 000,00	70 000,00	70 000,00
TOTAL = DEPENSES DE GESTION DES SERVICES (a) = (011 + 012 + 014 + 65)		1 232 890,00	1 240 740,00	1 240 740,00
66	Charges financières (b) (8)	800,00	0,00	0,00
66111	Intérêts réglés à l'échéance	800,00	0,00	0,00
67	Charges exceptionnelles (c)	10 000,00	5 000,00	5 000,00
673	Titres annulés (sur exercices antérieurs)	10 000,00	5 000,00	5 000,00
68	Dotations aux provisions et dépréciat° (d) (9)	0,00	0,00	0,00
69	Impôts sur les bénéfiques et assimilés (e) (10)	0,00	0,00	0,00
022	Dépenses imprévues (f)	0,00	0,00	0,00
TOTAL DES DEPENSES REELLES = a + b + c + d + e + f		1 243 690,00	1 245 740,00	1 245 740,00
023	Virement à la section d'investissement	355 913,00	329 833,00	329 833,00
042	Opérat° ordre transfert entre sections (11) (12)	861 000,00	850 000,00	850 000,00
6811	Dot. amort. Immos incorp. et corporelles	861 000,00	850 000,00	850 000,00
TOTAL DES PRELEVEMENTS AU PROFIT DE LA SECTION D'INVESTISSEMENT		1 216 913,00	1 179 833,00	1 179 833,00
043	Opérat° ordre intérieur de la section	0,00	0,00	0,00
TOTAL DES DEPENSES D'ORDRE		1 216 913,00	1 179 833,00	1 179 833,00
TOTAL DES DEPENSES D'EXPLOITATION DE L'EXERCICE (= Total des opérations réelles et d'ordre)		2 460 603,00	2 425 573,00	2 425 573,00

+

RESTES A REALISER N-1 (13)	0,00
-----------------------------------	-------------

+

D 002 RESULTAT REPORTE OU ANTICIPE (13)	0,00
--	-------------

=

TOTAL DES DEPENSES D'EXPLOITATION CUMULEES	2 425 573,00
---	---------------------

Détail du calcul des ICNE au compte 66112 (8)

Montant des ICNE de l'exercice	0,00
- Montant des ICNE de l'exercice N-1	0,00
= Différence ICNE N – ICNE N-1	0,00

(1) Détailler les chapitres budgétaires par article conformément au plan de comptes appliqué par la commune ou l'établissement.

(2) Cf. Modalités de vote I.

(3) Hors restes à réaliser.

(4) Le vote de l'organe délibérant porte uniquement sur les propositions nouvelles.

(5) Le compte 621 est retracé au sein du chapitre 012.

(6) Le compte 634 est uniquement ouvert en M. 41.

(7) Le compte 739 est uniquement ouvert en M. 43 et en M. 44.

(8) Si le mandatement des ICNE de l'exercice est inférieur au montant de l'exercice N-1, le montant du compte 66112 sera négatif.

(9) Si la régie applique le régime des provisions semi-budgétaires, ainsi que pour la dotation aux dépréciations des stocks de fournitures et de marchandises, des créances et des valeurs mobilières de placement, aux dépréciations des comptes de tiers et aux dépréciations des comptes financiers.

(10) Ce chapitre n'existe pas en M. 49.

(11) Cf. définitions du chapitre des opérations d'ordre, *DE 042 = RI 040*.

(12) Le compte 6815 peut figurer dans le détail du chapitre 042 si la régie applique le régime des provisions budgétaires.

(13) Inscrire en cas de reprise des résultats de l'exercice précédent (après vote du compte administratif ou si reprise anticipée des résultats).

III – VOTE DU BUDGET	III
SECTION D'EXPLOITATION – DETAIL DES RECETTES	A2

Chap / art(1)	Libellé (1)	Pour mémoire budget précédent (2)	Propositions nouvelles (3)	Vote (4)
013	Atténuations de charges (5)	0,00	0,00	0,00
70	Ventes produits fabriqués, prestations	1 318 000,00	1 300 000,00	1 300 000,00
704	Travaux	250 000,00	250 000,00	250 000,00
70611	Redevance d'assainissement collectif	1 068 000,00	1 050 000,00	1 050 000,00
73	Produits issus de la fiscalité (6)	0,00	0,00	0,00
74	Subventions d'exploitation	210 000,00	170 000,00	170 000,00
741	Primes d'épuration	210 000,00	170 000,00	170 000,00
75	Autres produits de gestion courante	453 603,00	475 573,00	475 573,00
752	Revenus des immeubles	13 530,00	14 000,00	14 000,00
7588	Autres	440 073,00	461 573,00	461 573,00
TOTAL = RECETTES DE GESTION DES SERVICES (a) = 013 + 70 + 73 + 74 + 75		1 981 603,00	1 945 573,00	1 945 573,00
76	Produits financiers (b)	0,00	0,00	0,00
77	Produits exceptionnels (c)	0,00	0,00	0,00
78	Reprises sur provisions et dépréciations (d) (7)	0,00	0,00	0,00
TOTAL DES RECETTES REELLES = a + b + c + d		1 981 603,00	1 945 573,00	1 945 573,00
042	Opérat° ordre transfert entre sections (8) (9)	479 000,00	480 000,00	480 000,00
777	Quote-part subv invest transf cpte résul	479 000,00	480 000,00	480 000,00
043	Opérat° ordre intérieur de la section (8)	0,00	0,00	0,00
TOTAL DES RECETTES D'ORDRE		479 000,00	480 000,00	480 000,00
TOTAL DES RECETTES D'EXPLOITATION DE L'EXERCICE (= Total des opérations réelles et d'ordre)		2 460 603,00	2 425 573,00	2 425 573,00

+

RESTES A REALISER N-1 (10)	0,00
-----------------------------------	-------------

+

R 002 RESULTAT REPORTE OU ANTICIPE (10)	0,00
--	-------------

=

TOTAL DES RECETTES D'EXPLOITATION CUMULEES	2 425 573,00
---	---------------------

Détail du calcul des ICNE au compte 7622

Montant des ICNE de l'exercice	0,00
- Montant des ICNE de l'exercice N-1	0,00
= Différence ICNE N – ICNE N-1	0,00

(1) Détailler les chapitres budgétaires par article conformément au plan de comptes appliqué par la régie.

(2) Cf. Modalités de vote I.

(3) Hors restes à réaliser.

(4) Le vote de l'assemblée porte uniquement sur les propositions nouvelles.

(5) Le compte 699 n'existe pas en M. 49.

(6) Ce chapitre existe uniquement en M. 41, M. 43 et M. 44.

(7) Si la régie applique le régime des provisions semi-budgétaires, ainsi que pour la dotation aux dépréciations des stocks de fournitures et de marchandises, des créances et des valeurs mobilières de placement, aux dépréciations des comptes de tiers et aux dépréciations des comptes financiers.

(8) Cf. définitions du chapitre des opérations d'ordre, RE 042 = DI 040, RE 043 = DE 043.

(9) Le compte 7815 peut figurer dans le détail du chapitre 042 si la régie applique le régime des provisions budgétaires.

(10) Inscrire en cas de reprise des résultats de l'exercice précédent (après vote du compte administratif ou si reprise anticipée des résultats).

III – VOTE DU BUDGET	III
SECTION D'INVESTISSEMENT – DETAIL DES DEPENSES	B1

Chap / art (1)	Libellé (1)	Pour mémoire budget précédent (2)	Propositions nouvelles (3)	Vote (4)
20	Immobilisations incorporelles (hors opérations)	50 000,00	150 000,00	150 000,00
2031	Frais d'études	50 000,00	100 000,00	100 000,00
2088	Autres immobilisations incorporelles	0,00	50 000,00	50 000,00
21	Immobilisations corporelles (hors opérations)	0,00	50 000,00	50 000,00
2188	Autres immobilisations corporelles	0,00	50 000,00	50 000,00
22	Immobilisations reçues en affectation (hors opérations)	0,00	0,00	0,00
23	Immobilisations en cours (hors opérations)	697 913,00	584 133,00	584 133,00
2315	Installat°, matériel et outillage techni	490 000,00	490 000,00	490 000,00
2318	Autres immo. corporelles en cours	207 913,00	94 133,00	94 133,00
Total des dépenses d'équipement		747 913,00	784 133,00	784 133,00
10	Dotations, fonds divers et réserves	0,00	0,00	0,00
13	Subventions d'investissement	0,00	0,00	0,00
16	Emprunts et dettes assimilées	125 000,00	15 700,00	15 700,00
1641	Emprunts en euros	125 000,00	0,00	0,00
1678	Autres dettes condit° particulières	0,00	15 700,00	15 700,00
18	Compte de liaison : affectat° (BA,régie)	0,00	0,00	0,00
26	Participat° et créances rattachées	0,00	0,00	0,00
27	Autres immobilisations financières	0,00	0,00	0,00
020	Dépenses imprévues	0,00	0,00	0,00
Total des dépenses financières		125 000,00	15 700,00	15 700,00
Total des dépenses d'opérations pour compte de tiers		0,00	0,00	0,00
TOTAL DEPENSES REELLES		872 913,00	799 833,00	799 833,00
040	Opérat° ordre transfert entre sections (7) (8)	479 000,00	480 000,00	480 000,00
	Reprises sur autofinancement antérieur	479 000,00	480 000,00	480 000,00
139111	Sub. équipt cpte résult. Agence de l'eau	11 000,00	12 000,00	12 000,00
139118	Sub. équipt cpte résult. Autres	1 000,00	1 000,00	1 000,00
13913	Sub. équipt cpte résult. Départements	145 000,00	145 000,00	145 000,00
13914	Sub. équipt cpte résult. Communes	2 000,00	2 000,00	2 000,00
13918	Autres subventions d'équipement	320 000,00	320 000,00	320 000,00
	Charges transférées	0,00	0,00	0,00
041	Opérations patrimoniales (9)	150 000,00	0,00	0,00
2762	Créances transfert droit déduct° TVA	150 000,00	0,00	0,00
TOTAL DEPENSES D'ORDRE		629 000,00	480 000,00	480 000,00
TOTAL DES DEPENSES D'INVESTISSEMENT DE L'EXERCICE (= Total des dépenses réelles et d'ordre)		1 501 913,00	1 279 833,00	1 279 833,00

+

RESTES A REALISER N-1 (10)	0,00
-----------------------------------	-------------

+

D 001 SOLDE D'EXECUTION NEGATIF REPORTE OU ANTICIPE (10)	0,00
---	-------------

=

TOTAL DES DEPENSES D'INVESTISSEMENT CUMULEES	1 279 833,00
---	---------------------

(1) Détailler les chapitres budgétaires par article conformément au plan de comptes appliqué par la régie.

(2) Cf. Modalités de vote I.

(3) Hors restes à réaliser.

(4) Le vote de l'organe délibérant porte uniquement sur les propositions nouvelles.

(5) Voir état III B3 pour le détail des opérations d'équipement.

(6) Voir annexe IV A7 pour le détail des opérations pour compte de tiers.

(7) Cf. définitions du chapitre des opérations d'ordre, DI 040 = RE 042.

(8) Le compte 15...2 peut figurer dans le détail du chapitre 042 si la régie applique le régime des provisions budgétaires.

(9) Cf. définitions du chapitre des opérations d'ordre, DI 041 = RI 041.

(10) Inscrive en cas de reprise des résultats de l'exercice précédent (après vote du compte administratif ou si reprise anticipée des résultats).

III – VOTE DU BUDGET	III
SECTION D'INVESTISSEMENT – DETAIL DES RECETTES	B2

Chap / art (1)	Libellé (1)	Pour mémoire budget précédent (2)	Propositions nouvelles (3)	Vote (4)
13	Subventions d'investissement	135 000,00	100 000,00	100 000,00
13111	Subv. équipt Agence de l'eau	135 000,00	100 000,00	100 000,00
16	Emprunts et dettes assimilées (hors 165)	0,00	0,00	0,00
20	Immobilisations incorporelles	0,00	0,00	0,00
21	Immobilisations corporelles	0,00	0,00	0,00
22	Immobilisations reçues en affectation	0,00	0,00	0,00
23	Immobilisations en cours	0,00	0,00	0,00
Total des recettes d'équipement		135 000,00	100 000,00	100 000,00
10	Dotations, fonds divers et réserves	0,00	0,00	0,00
1068	Autres réserves	0,00	0,00	0,00
165	Dépôts et cautionnements reçus	0,00	0,00	0,00
18	Compte de liaison : affectat° (BA,régie)	0,00	0,00	0,00
26	Participat° et créances rattachées	0,00	0,00	0,00
27	Autres immobilisations financières	0,00	0,00	0,00
Total des recettes financières		0,00	0,00	0,00
Total des recettes d'opérations pour compte de tiers		0,00	0,00	0,00
TOTAL RECETTES REELLES		135 000,00	100 000,00	100 000,00
021	Virement de la section d'exploitation	355 913,00	329 833,00	329 833,00
040	Opérat° ordre transfert entre sections (6) (7)	861 000,00	850 000,00	850 000,00
2148	Autres constructions sol autrui	10 000,00	0,00	0,00
28031	Frais d'études	0,00	3 000,00	3 000,00
281311	Bâtiments d'exploitation	500 000,00	500 000,00	500 000,00
281532	Réseaux d'assainissement	200 000,00	191 000,00	191 000,00
281562	Service d'assainissement	1 000,00	1 000,00	1 000,00
2817532	Réseaux d'assainissement (mad)	150 000,00	155 000,00	155 000,00
TOTAL DES PRELEVEMENTS PROVENANT DE LA SECTION D'EXPLOITATION		1 216 913,00	1 179 833,00	1 179 833,00
041	Opérations patrimoniales (8)	150 000,00	0,00	0,00
2315	Installat°, matériel et outillage techni	150 000,00	0,00	0,00
TOTAL RECETTES D'ORDRE		1 366 913,00	1 179 833,00	1 179 833,00
TOTAL DES RECETTES D'INVESTISSEMENT DE L'EXERCICE (= Total des recettes réelles et d'ordre)		1 501 913,00	1 279 833,00	1 279 833,00

+

RESTES A REALISER N-1 (9)	0,00
----------------------------------	-------------

+

R 001 SOLDE D'EXECUTION POSITIF REPORTE OU ANTICIPE (9)	0,00
--	-------------

=

TOTAL DES RECETTES D'INVESTISSEMENT CUMULEES	1 279 833,00
---	---------------------

(1) Détailler les chapitres budgétaires par article conformément au plan de comptes appliqué par la régie.

(2) Cf. Modalités de vote I.

(3) Hors restes à réaliser.

(4) Le vote de l'organe délibérant porte uniquement sur les propositions nouvelles.

(5) Voir annexe IV A7 pour le détail des opérations pour compte de tiers.

(6) Cf. définitions du chapitre des opérations d'ordre, RI 040 = DE 042.

(7) Le compte 15...2 peut figurer dans le détail du chapitre 042 si la régie applique le régime des provisions budgétaires.

(8) Cf. définitions du chapitre des opérations d'ordre, DI 041 = RI 041.

(9) Inscrire en cas de reprise des résultats de l'exercice précédent (après vote du compte administratif ou si reprise anticipée des résultats).

III – VOTE DU BUDGET	III
DETAIL DES CHAPITRES D'OPERATION D'EQUIPEMENT	B3

Cet état ne contient pas d'information.

IV – ANNEXES	IV
ELEMENTS DU BILAN – ETAT DE LA DETTE – REPARTITION PAR NATURE DE DETTE	A1.2

A1.2 – REPARTITION PAR NATURE DE DETTE (hors 16449 et 166)

Nature (Pour chaque ligne, indiquer le numéro de contrat)	Emprunts et dettes à l'origine du contrat													
	Organisme prêteur ou chef de file	Date de signature	Date d'émission ou date de mobilisation (1)	Date du premier remboursement	Nominal (2)	Type de taux d'intérêt (3)	Index (4)	Taux initial		Devise	Périodicité des remboursements (6)	Profil d'amortissement (7)	Possibilité de remboursement anticipé O/N	Catégorie d'emprunt (8)
								Niveau de taux (5)	Taux actuariel					
163 Emprunts obligataires (Total)					0,00									
164 Emprunts auprès d'établissement de crédit (Total)					0,00									
1641 Emprunts en euros (total)					0,00									
1643 Emprunts en devises (total)					0,00									
16441 Emprunts assortis d'une option de tirage sur ligne de trésorerie (total)					0,00									
165 Dépôts et cautionnements reçus (Total)					0,00									
167 Emprunts et dettes assortis de conditions particulières (Total)					0,00									
1675 Dettes pour METP et PPP (total)					0,00									
1678 Autres emprunts et dettes (total)					0,00									
168 Emprunts et dettes assimilés (Total)					194 303,00									
1681 Autres emprunts (total)					194 303,00									
2009BASS30000-5	Agence de l'Eau Rhône Méditerranée Corse	11/02/2009	11/02/2009	16/02/2013	79 903,00	F	Taux fixe à 0 %	0,000	0,000	EUR	A	P	O	A-1
STEP CHEVIGNY	Agence de l'Eau Rhône Méditerranée Corse	13/04/2006	13/04/2006	16/09/2009	114 400,00	F	Taux fixe à 0 %	0,000	0,000	EUR	A	C	O	A-1
1682 Bons à moyen terme négociables (total)					0,00									
1687 Autres dettes (total)					0,00									

Dijon Métropole - DM-Bud 10 Assainissement - BP - 2020

Nature (Pour chaque ligne, indiquer le numéro de contrat)	Emprunts et dettes à l'origine du contrat													
	Organisme prêteur ou chef de file	Date de signature	Date d'émission ou date de mobilisation (1)	Date du premier remboursement	Nominal (2)	Type de taux d'intérêt (3)	Index (4)	Taux initial		Devise	Périodicité des remboursements (6)	Profil d'amortissement (7)	Possibilité de remboursement anticipé O/N	Catégorie d'emprunt (8)
								Niveau de taux (5)	Taux actuariel					
Total général					194 303,00									

(1) Si un emprunt donne lieu à plusieurs mobilisations, indiquer la date de la première mobilisation.

(2) Nominal : montant emprunté à l'origine.

(3) Type de taux d'intérêt : F : fixe ; V : variable simple ; C : complexe (c'est-à-dire un taux variable qui n'est pas seulement défini comme la simple addition d'un taux usuel de référence et d'une marge exprimée en point de pourcentage).

(4) Mentionner le ou les types d'index (ex : Euribor 3 mois).

(5) Indiquer le niveau de taux à l'origine du contrat.

(6) Indiquer la périodicité des remboursements : A : annuelle ; M : mensuelle, B : bimestrielle, S : semestrielle, T : trimestrielle, X autre.

(7) Indiquer C pour amortissement constant, P pour amortissement progressif, F pour *in fine*, X pour autres à préciser.

(8) Catégorie d'emprunt à l'origine. Exemple A-1 (cf. la classification des emprunts suivant la typologie de la circulaire IOCB1015077C du 25 juin 2010 sur les produits financiers offerts aux collectivités territoriales).

IV – ANNEXES	IV
ELEMENTS DU BILAN – ETAT DE LA DETTE – REPARTITION PAR NATURE DE DETTE	A1.2

A1.2 – REPARTITION PAR NATURE DE DETTE (hors 16449 et 166) (suite)

Nature (Pour chaque ligne, indiquer le numéro de contrat)	Emprunts et dettes au 01/01/N											
	Couverture ? O/N (10)	Montant couvert	Catégorie d'emprunt après couverture éventuelle (11)	Capital restant dû au 01/01/N	Durée résiduelle (en années)	Taux d'intérêt			Annuité de l'exercice			ICNE de l'exercice
						Type de taux (12)	Index (13)	Niveau de taux d'intérêt à la date de vote du budget (14)	Capital	Charges d'intérêt (15)	Intérêts perçus (le cas échéant) (16)	
163 Emprunts obligataires (Total)		0,00		0,00					0,00	0,00	0,00	0,00
164 Emprunts auprès d'établissement de crédit (Total)		0,00		0,00					0,00	0,00	0,00	0,00
1641 Emprunts en euros (total)		0,00		0,00					0,00	0,00	0,00	0,00
1643 Emprunts en devises (total)		0,00		0,00					0,00	0,00	0,00	0,00
16441 Emprunts assortis d'une option de tirage sur ligne de trésorerie (total) (9)		0,00		0,00					0,00	0,00	0,00	0,00
165 Dépôts et cautionnements reçus (Total)		0,00		0,00					0,00	0,00	0,00	0,00
167 Emprunts et dettes assortis de conditions particulières (Total)		0,00		0,00					0,00	0,00	0,00	0,00
1675 Dettes pour METP et PPP (total)		0,00		0,00					0,00	0,00	0,00	0,00
1678 Autres emprunts et dettes (total)		0,00		0,00					0,00	0,00	0,00	0,00
168 Emprunts et dettes assimilés (Total)		0,00		54 477,53					15 616,97	0,00	0,00	0,00
1681 Autres emprunts (total)		0,00		54 477,53					15 616,97	0,00	0,00	0,00
2009BASS30000-5	N	0,00	A-1	23 970,90	2,12	F	Taux fixe à 0 %	0,000	7 990,30	0,00	0,00	0,00
STEP CHEVIGNY	N	0,00	A-1	30 506,63	3,71	F	Taux fixe à 0 %	0,000	7 626,67	0,00	0,00	0,00
1682 Bons à moyen terme négociables (total)		0,00		0,00					0,00	0,00	0,00	0,00
1687 Autres dettes (total)		0,00		0,00					0,00	0,00	0,00	0,00
Total général		0,00		54 477,53					15 616,97	0,00	0,00	0,00

(9) S'agissant des emprunts assortis d'une ligne de trésorerie, il faut faire ressortir le remboursement du capital de la dette prévue pour l'exercice correspondant au véritable endettement.

(10) Si l'emprunt est soumis à couverture, il convient de compléter le tableau « détail des opérations de couverture ».

Dijon Métropole - DM-Bud 10 Assainissement - BP - 2020

- (11) Catégorie d'emprunt. Exemple A-1 (cf. la classification des emprunts suivant la typologie de la circulaire IOCB1015077C du 25 juin 2010 sur les produits financiers offerts aux collectivités territoriales).
- (12) Type de taux d'intérêt après opérations de couverture : F : fixe ; V : variable simple ; C : complexe (c'est-à-dire un taux variable qui n'est pas seulement défini comme la simple addition d'un taux usuel de référence et d'une marge exprimée en point de pourcentage).
- (13) Mentionner l'index en cours au 01/01/N après opérations de couverture.
- (14) Taux après opérations de couverture éventuelles. Pour les emprunts à taux variable, indiquer le niveau à la date de vote du budget.
- (15) Il s'agit des intérêts dus au titre du contrat initial et comptabilisés à l'article 66111 « Intérêts réglés à l'échéance » (intérêts décaissés) et intérêts éventuels dus au titre du contrat d'échange éventuel et comptabilisés à l'article 668.
- (16) Indiquer les intérêts éventuellement reçus au titre du contrat d'échange éventuel et comptabilisés au 768.

IV – ANNEXES	IV
ELEMENTS DU BILAN – ETAT DE LA DETTE – REPARTITION DES EMPRUNTS PAR STRUCTURE DE TAUX	A1.3

A1.3 – REPARTITION DES EMPRUNTS PAR STRUCTURE DE TAUX (HORS A1)

Emprunts ventilés par structure de taux selon le risque le plus élevé (Pour chaque ligne, indiquer le numéro de contrat) (1)	Organisme prêteur ou chef de file	Nominal (2)	Capital restant dû au 01/01/N (3)	Type d'indices (4)	Durée du contrat	Dates des périodes bonifiées	Taux minimal (5)	Taux maximal (6)	Coût de sortie (7)	Taux maximal après couverture éventuelle (8)	Niveau du taux à la date de vote du budget (9)	Intérêts à payer au cours de l'exercice (10)	Intérêts à percevoir au cours de l'exercice (le cas échéant) (11)	% par type de taux selon le capital restant dû
Echange de taux, taux variable simple plafonné (cap) ou encadré (tunnel) (A)														
TOTAL (A)		0,00	0,00						0,00			0,00	0,00	0,00
Barrière simple (B)														
TOTAL (B)		0,00	0,00						0,00			0,00	0,00	0,00
Option d'échange (C)														
TOTAL (C)		0,00	0,00						0,00			0,00	0,00	0,00
Multiplicateur jusqu'à 3 ou multiplicateur jusqu'à 5 capé (D)														
TOTAL (D)		0,00	0,00						0,00			0,00	0,00	0,00
Multiplicateur jusqu'à 5 (E)														
TOTAL (E)		0,00	0,00						0,00			0,00	0,00	0,00
Autres types de structures (F)														
TOTAL (F)		0,00	0,00						0,00			0,00	0,00	0,00
TOTAL GENERAL		0,00	0,00						0,00			0,00	0,00	0,00

(1) Répartir les emprunts selon le type de structure de taux (de A à F selon la classification de la charte de bonne conduite) en fonction du risque le plus élevé à courir sur toute la durée de vie du contrat de prêt et après opérations de couverture éventuelles.

(2) Nominal : montant emprunté à l'origine. En cas de couverture partielle d'un emprunt, indiquer séparément sur deux lignes la part du nominal couvert et la part non couverte.

(3) En cas de couverture partielle d'un emprunt, indiquer séparément sur deux lignes la part du capital restant dû couvert et la part non couverte.

(4) Indiquer la classification de l'indice sous-jacent suivant la typologie de la circulaire du 25 juin 2010 sur les produits financiers (de 1 à 6). 1 : Indice zone euro / 2 : Indices inflation française ou zone euro ou écart entre ces indices / 3 : Ecart indice zone euro / 4 : Indices hors zone euro ou écart d'indices dont l'un est hors zone euro / 5 : écarts d'indices hors zone euro / 6 : autres indices.

(5) Taux hors opération de couverture. Indiquer le montant, l'index ou la formule correspondant au taux minimal du contrat de prêt sur toute la durée du contrat.

(6) Taux hors opération de couverture. Indiquer le montant, l'index ou la formule correspondant au taux maximal du contrat de prêt sur toute la durée du contrat.

(7) Coût de sortie : indiquer le montant de l'indemnité contractuelle de remboursement définitif de l'emprunt au 01/01/N ou le cas échéant, à la prochaine date d'échéance.

(8) Montant, index ou formule.

(9) Indiquer le niveau de taux après opérations de couverture éventuelles. Pour les emprunts à taux variables, indiquer le niveau du taux à la date de vote du budget.

(10) Indiquer les intérêts à payer au titre du contrat initial et comptabilisés à l'article 66111 et des intérêts éventuels à payer au titre du contrat d'échange et comptabilisés à l'article 668.

(11) Indiquer les intérêts à percevoir au titre du contrat d'échange et comptabilisés au 768.

IV – ANNEXES	IV
ELEMENTS DU BILAN – ETAT DE LA DETTE – TYPOLOGIE DE LA REPARTITION DE L'ENCOURS	A1.4

A1.4 – TYPOLOGIE DE LA REPARTITION DE L'ENCOURS (1)

Indices sous-jacents		(1) Indices zone euro	(2) Indices inflation française ou zone euro ou écart entre ces indices	(3) Ecart d'indices zone euro	(4) Indices hors zone euro et écarts d'indices dont l'un est un indice hors zone euro	(5) Ecart d'indices hors zone euro	(6) Autres indices
(A) Taux fixe simple. Taux variable simple. Echange de taux fixe contre taux variable ou inversement. Echange de taux structuré contre taux variable ou taux fixe (sens unique). Taux variable simple plafonné (cap) ou encadré (tunnel)	Nombre de produits	2	0	0	0	0	
	% de l'encours	100,00	0,00	0,00	0,00	0,00	
	Montant en euros	54 477,53	0,00	0,00	0,00	0,00	
(B) Barrière simple. Pas d'effet de levier	Nombre de produits	0	0	0	0	0	
	% de l'encours	0,00	0,00	0,00	0,00	0,00	
	Montant en euros	0,00	0,00	0,00	0,00	0,00	
(C) Option d'échange (swaption)	Nombre de produits	0	0	0	0	0	
	% de l'encours	0,00	0,00	0,00	0,00	0,00	
	Montant en euros	0,00	0,00	0,00	0,00	0,00	
(D) Multiplicateur jusqu'à 3 ; multiplicateur jusqu'à 5 capé	Nombre de produits	0	0	0	0	0	
	% de l'encours	0,00	0,00	0,00	0,00	0,00	
	Montant en euros	0,00	0,00	0,00	0,00	0,00	
(E) Multiplicateur jusqu'à 5	Nombre de produits	0	0	0	0	0	
	% de l'encours	0,00	0,00	0,00	0,00	0,00	
	Montant en euros	0,00	0,00	0,00	0,00	0,00	
(F) Autres types de structures	Nombre de produits						0
	% de l'encours						0,00
	Montant en euros						0,00

(1) Cette annexe retrace le stock de dette au 01/01/N après opérations de couverture éventuelles.

IV – ANNEXES	IV
ELEMENTS DU BILAN METHODES UTILISEES POUR LES AMORTISSEMENTS	A2

A2 – AMORTISSEMENTS – METHODES UTILISEES

CHOIX DE L'ASSEMBLEE DELIBERANTE	Délibération du
Biens de faible valeur Seuil unitaire en deçà duquel les immobilisations de peu de valeur s'amortissent sur un an (article R. 2321-1 du CGCT) : 800 €	20/09/2018

Procédure d'amortissement (linéaire, dégressif, variable)	Catégories de biens amortis	Durée (en années)	
L	Immobilisations incorporelles (dont logiciels)	5	16/12/2010
L	Frais d'études et frais d'insertion non suivis de réalisation	5	16/12/2010
L	Frais de recherche et développement	5	16/12/2010
L	Mobilier	10	16/12/2010
L	Gros équipements d'atelier et de garage	10	16/12/2010
L	Matériels et outillages	5	16/12/2010
L	Matériel informatique	5	16/12/2010
L	Véhicules motorisés légers (voitures, 2 roues) et véhicules non motorisés (bicyclettes)	10	16/12/2010
L	Véhicules motorisés lourds avec leurs aménagements (camions et véhicules industriels)	12	16/12/2010
L	Installations générales, agencement, aménagement des constructions	15	16/12/2010
L	Bâtiments légers, abris	15	16/12/2010
L	Matériel spécifique d'exploitation	15	16/12/2010
L	Bâtiments (dont Stations d'épuration)	30	16/12/2010
L	Canalisations d'assainissement	60	16/12/2010
L	Constructions sur sol d'autrui (amorties sur durée du bail ou conv., ou trente ans à défaut)	0	19/12/2019

IV – ANNEXES	IV
ELEMENTS DU BILAN EQUILIBRE DES OPERATIONS FINANCIERES – DEPENSES	A4.1

DEPENSES A COUVRIR PAR DES RESSOURCES PROPRES

Art. (1)	Libellé (1)	Propositions nouvelles	Vote (2)
DEPENSES TOTALES A COUVRIR PAR DES RESSOURCES PROPRES =A + B		495 700,00	I 495 700,00
16 Emprunts et dettes assimilées (A)		15 700,00	15 700,00
1631	Emprunts obligataires	0,00	0,00
1641	Emprunts en euros	0,00	0,00
1643	Emprunts en devises	0,00	0,00
16441	Opérat° afférentes à l'emprunt	0,00	0,00
1678	Autres emprunts et dettes	15 700,00	15 700,00
1681	Autres emprunts	0,00	0,00
1682	Bons à moyen terme négociables	0,00	0,00
1687	Autres dettes	0,00	0,00
Dépenses et transferts à déduire des ressources propres (B)		480 000,00	480 000,00
10...	<i>Reprise de dotations, fonds divers et réserves</i>		
10...	Reversement de dotations, fonds divers et réserves		
139	<i>Subv. invest. transférées cpte résultat</i>	480 000,00	480 000,00
020	Dépenses imprévues	0,00	0,00

	Op. de l'exercice I	Restes à réaliser en dépenses de l'exercice précédent (3) (4)	Solde d'exécution D001 (3) (4)	TOTAL II
Dépenses à couvrir par des ressources propres	495 700,00	0,00	0,00	495 700,00

(1) Détailler les chapitres budgétaires par article conformément au plan de comptes.

(2) Crédits de l'exercice votés lors de la séance.

(3) Inscrire uniquement si le compte administratif est voté ou en cas de reprise anticipée des résultats de l'exercice précédent.

(4) Indiquer le montant correspondant figurant en II - Présentation générale du budget – vue d'ensemble.

IV – ANNEXES	IV
ELEMENTS DU BILAN EQUILIBRE DES OPERATIONS FINANCIERES – RECETTES	A4.2

RESSOURCES PROPRES

Art. (1)	Libellé (1)	Propositions nouvelles	Vote (2)
RECETTES (RESSOURCES PROPRES) = a + b		1 179 833,00	III 1 179 833,00
Ressources propres externes de l'année (a)		0,00	0,00
10222	FCTVA	0,00	0,00
10228	Autres fonds globalisés	0,00	0,00
26...	Participations et créances rattachées		
27...	Autres immobilisations financières		
Ressources propres internes de l'année (b) (3)		1 179 833,00	1 179 833,00
15...	Provisions pour risques et charges		
169	Primes de remboursement des obligations	0,00	0,00
26...	Participations et créances rattachées		
27...	Autres immobilisations financières		
28...	Amortissement des immobilisations		
28031	Frais d'études	3 000,00	3 000,00
281311	Bâtiments d'exploitation	500 000,00	500 000,00
281532	Réseaux d'assainissement	191 000,00	191 000,00
281562	Service d'assainissement	1 000,00	1 000,00
2817532	Réseaux d'assainissement (mad)	155 000,00	155 000,00
29...	Dépréciation des immobilisations		
39...	Dépréciat° des stocks et en-cours		
481...	Charges à répartir plusieurs exercices		
021	Virement de la section d'exploitation	329 833,00	329 833,00

	Opérations de l'exercice III	Restes à réaliser en recettes de l'exercice précédent (4) (5)	Solde d'exécution R001 (4) (5)	Affectation R106 (4)	TOTAL IV
Total ressources propres disponibles	1 179 833,00	0,00	0,00	0,00	1 179 833,00

	Montant
Dépenses à couvrir par des ressources propres	II 495 700,00
Ressources propres disponibles	IV 1 179 833,00
Solde	V = IV – II (6) 684 133,00

(1) Les comptes 15, 169, 26, 27, 28, 29, 39 et 481 sont à détailler conformément au plan de comptes.

(2) Crédits de l'exercice votés lors de la séance.

(3) Les comptes 15, 29 et 39 sont présentés uniquement si la commune ou l'établissement applique le régime des provisions budgétaires.

(4) Inscrire uniquement si le compte administratif est voté ou en cas de reprise anticipée des résultats de l'exercice précédent.

(5) Indiquer le montant correspondant figurant en II - Présentation générale du budget – vue d'ensemble.

(6) Indiquer le signe algébrique.

IV – ANNEXES	IV
AUTRES ELEMENTS D'INFORMATIONS LISTE DES ORGANISMES DANS LESQUELS A ETE PRIS UN ENGAGEMENT FINANCIER	C2

C2 – LISTES DES ORGANISMES DANS LESQUELS A ETE PRIS UN ENGAGEMENT FINANCIER (articles L. 2313-1 et L. 2313-1-1 du CGCT)

Les documents financiers et comptables de ces organismes sont mis à la disposition du public à 0.00 (1). Toute personne a le droit de demander communication.

La nature de l'engagement (2)	Nom de l'organisme	Raison sociale de l'organisme	Nature juridique de l'organisme	Montant de l'engagement
<u>Délégation de service public (3)</u>				
02/04/1991 - SP assain. sur Dijon, Plombières & Corcelles - recette	SUEZ EAU	SUEZ EAU	Société par actions simplifiée	419 000,00
01/06/1993 - Service public de l'assainissement sur Talant - recette	SUEZ EAU	SUEZ EAU	Société par actions simplifiée	31 000,00
01/01/2014 - SP assain. Ahuy, Daix, Font., Long., Marsan., Perr., Chen., Ouges, Hauteville – recette	SUEZ EAU	SUEZ EAU	Société par actions simplifiée	300 000,00
01/01/2019 - SP Ass. Est Dij. (Bres., Bret., Chev., Crim., Fen., Magny, Neuil., Quet., Senn., St Apo. sf Cap Nord) -rec	SOGEDO	SOGEDO	Société par actions simplifiée	300 000,00
<u>Garantie ou cautionnement d'un emprunt</u>				
<u>Autres</u>				

(1) Hôtel de ville pour les communes et siège de l'établissement pour les EPCI, syndicat, etc. et autres lieux publics désignés par la commune ou l'établissement.

(2) Indiquer la date de la décision (délibérations, contrats ou décisions de l'exécutif).

(3) Préciser la nature de la délégation (concession, affermage, régie intéressée, ...).

IV – ANNEXES	IV
ARRETE ET SIGNATURES	D

Nombre de membres en exercice : 79

Nombre de membres présents : 65

Nombre de suffrages exprimés : 74

VOTES :

Pour : 63

Contre : 11

Abstentions : 0

Date de convocation : 13/12/2019

Présenté par (1) le Président,

A Dijon le 19/12/2019

(1) le Président,

Délibéré par l'assemblée (2), réunie en session

A Dijon, le 19/12/2019

Les membres de l'assemblée délibérante (2),

AKPINAR-ISTIQAM Nuray	
ALMEIDA José	
AVENA Lê-Chinh	
BAUDEMONT Patrick	
BEGIN-CLAUDET Dominique	
BEKHTAOUI Mohamed	
BELLEVILLE Philippe	
BERTHIER Christophe	
BICHOT Emmanuel	
BORDAT Benoît	
BOURGUIGNAT Laurent	
BOURNY Nicolas	
BRUGNOT Yves-Marie	
BRUYERE Hervé	
CAMBILLARD Noëlle	
CARRELET DE LOISY Jacques	
CAVIN Édouard	
CHAMPION Lydie	
CHAPUIS Patrick	
CHARRET-GODARD Océane	
DAL MOLIN Claudine	

IV – ANNEXES	IV
ARRETE ET SIGNATURES	D

DECOMBARD Jean-Claude	
DESAUBLIAUX Frederika	
DESEILLE François	
DETANG Rémi	
DILLENSEGER Anne	
DODET Jean-François	
DUBUET Jean	
DUMONT Jean-Louis	
ESMONIN Jean	
FALCONNET Thierry	
FAVERJON Frédéric	
FOUCHERES Gaston	
GAUCHER Cyril	
GIRARD Jean-Claude	
GRIMPRET Dominique	
GUENE Adrien	
HAMEAU Denis	
HERVIEU Catherine	
HOUPERT Alain	
HÉLIE François	
JUBAN Danielle	
KOENDERS Nathalie	
LEGRAND Louis	
LIEVREMONT Michèle	
LUCISANO Florence	
MAGLICA Georges	
MARIN Louise	
MARTIN Christine	
MARTIN Didier	

IV – ANNEXES	IV
ARRETE ET SIGNATURES	D

MASLOUHI Badiaâ	
MASSON Jean-Patrick	
MEKHANTAR Joël	
MENUT Gilbert	
MODDE Stéphanie	
MOREAU Patrick	
MOREL Jean-Philippe	
NOWOTNY François	
ORSOLA Patrick	
OUTHIER Chantal	
PERRIN-LOUVRIER Anne	
PIAN Jean-Yves	
PIOMBINO Corinne	
POPARD Colette	
PRIBETICH Pierre	
REBSAMEN François	
REVEL Elisabeth	
RICHARD Sandrine	
ROY Hélène	
ROZOY Charles	
RUET Guillaume	
SARTOR Dominique	
TENENBAUM Françoise	
THIEULEUX Damien	
TONOT Céline	
VANDRIESSE Catherine	
VERPILLOT Jean-Michel	
VOISIN-VAIRELLES Virginie	
ZIVKOVIC Sladana	

IV – ANNEXES	IV
ARRETE ET SIGNATURES	D

Certifié exécutoire par (1) le Président, compte tenu de la transmission en préfecture, le , et de la publication le

A ,le

(1) Indiquer le « président du conseil d'administration » ou l'exécutif de la collectivité de rattachement : maire, président du conseil général,...

(2) L'assemblée délibérante étant : le Conseil.

DIJON METROPOLE BUDGET PRIMITIF 2020
BUDGET PRINCIPAL ET BUDGETS ANNEXES
SIGNATURE

Présenté par le Président,
à Dijon, fait le 19 décembre 2019



Délibéré par le Conseil réuni en session
à Dijon, fait le 19 décembre 2019

Les membres du Conseil,

Nombre de membres en exercice : 79
Nombre de membres présents : 65
Nombre de suffrages exprimés : 74
VOTES : pour : 63
contre : 11
abstention : 0.

Date de convocation le 13 décembre 2019

Ont voté	pour	contre	abstention	Ont voté	pour	contre	abstention
REBSAMEN François				HERVIEU Catherine			
AKPINAR-ISTIQUAM Nuray				HOUPERT Alain			
ALMEIDA José				JUBAN Danielle			
AVENA Lê-Chinh				KOENDERS Nathalie			
BAUDEMONT Patrick				LEGRAND Louis			
BEGIN-CLAUDET Dominique				LIEVREMONT Michèle			
BEKHTAOUI Mohamed				LUCISANO Florence			
BELLEVILLE Philippe				MAGLICA Georges			
BERTHIER Christophe				MARIN Louise			
BICHOT Emmanuel				MARTIN Christine			
BORDAT Benoît				MARTIN Didier			
BOURGUIGNAT Laurent				MASLOUHI Badiaâ			
BOURNY Nicolas				MASSON Jean-Patrick			
BRUGNOT Yves-Marie				MEKHANTAR Joël			
BRUYERE Hervé				MENUT Gilbert			
CAMBILLARD Noëlle				MODDE Stéphanie			
CARRELET DE LOISY Jacques				MOREAU Patrick			
CAVIN Édouard				MOREL Jean-Philippe			
CHAMPION Lydie				NOWOTNY François			
CHAPUIS Patrick				ORSOLA Patrick			
CHARRET-GODARD Océane				OUTHIER Chantal			
DAL MOLIN Claudine				PERRIN-LOUVRIER Anne			
DECOMBARD Jean-Claude				PIAN Jean-Yves			
DESAUBLIAUX Frederika				PIOMBINO Corinne			
DESEILLE François				POPARD Colette			
DETANG Rémi				PRIBETICH Pierre			
DILENSEGER Anne				REVEL Élisabeth			
DODET Jean-François				RICHARD Sandrine			
DUBUET Jean				ROY Hélène			
DUMONT Jean-Louis				ROZOY Charles			
ESMONIN Jean				RUET Guillaume			
FALCONNET Thierry				SARTOR Dominique			
FAVERJON Frédéric				TENENBAUM Françoise			
FOUCHERES Gaston				THIEULEUX Damien			
GAUCHER Cyril				TONOT Céline			
GIRARD Jean-Claude				VANDRIESSE Catherine			
GRIMPRET Dominique				VERPILLOT Jean-Michel			
GUENE Adrien				VOISIN-VAIRELLES			
HAMEAU Denis				ZIVKOVIC Sladana			
HÉLIE François							

REPUBLIQUE FRANÇAISE

Numéro SIRET 24210041000164	COLLECTIVITE DE RATTACHEMENT Etat ou organisme d'état Dijon Métropole
--	--

POSTE COMPTABLE DE : Trésorier Municipal

SERVICE PUBLIC LOCAL

M. 4 (1)

Budget primitif

BUDGET : DM-Bud 11 Parkings en ouvrage (2)

ANNEE 2020

(1) Compléter en fonction du service public local et du plan de comptes utilisé : M. 4, M. 41, M. 42, M. 43, M. 44 ou M. 49.

(2) Indiquer le budget concerné : budget principal ou libellé du budget annexe.

Sommaire

I - Informations générales

Modalités de vote du budget	3
-----------------------------	---

II - Présentation générale du budget

A1 - Vue d'ensemble - Sections	4
A2 - Vue d'ensemble - Section d'exploitation - Chapitres	5
A3 - Vue d'ensemble - Section d'investissement - Chapitres	7
B1 - Balance générale du budget - Dépenses	9
B2 - Balance générale du budget - Recettes	10

III - Vote du budget

A1 - Section d'exploitation - Détail des dépenses	12
A2 - Section d'exploitation - Détail des recettes	14
B1 - Section d'investissement - Détail des dépenses	15
B2 - Section d'investissement - Détail des recettes	16
B3 - Opérations d'équipement - Détail des chapitres et articles	17

IV - Annexes

A - Eléments du bilan

A1.1 - Etat de la dette - Détail des crédits de trésorerie	Sans Objet
A1.2 - Etat de la dette - Répartition par nature de dette	18
A1.3 - Etat de la dette - Répartition des emprunts par structure de taux	22
A1.4 - Etat de la dette - Typologie de la répartition de l'encours	24
A1.5 - Etat de la dette - Détail des opérations de couverture	Sans Objet
A1.6 - Etat de la dette - Autres dettes	Sans Objet
A2 - Méthodes utilisées pour les amortissements	25
A3.1 - Etat des provisions et des dépréciations	Sans Objet
A3.2 - Etalement des provisions	Sans Objet
A4.1 - Equilibre des opérations financières - Dépenses	26
A4.2 - Equilibre des opérations financières - Recettes	27
A5.1.1 - Etat de ventilation des dépenses et recettes des services d'eau et d'assainissement - Exploitation (1)	Sans Objet
A5.1.2 - Etat de ventilation des dépenses et recettes des services d'eau et d'assainissement - Investissement (1)	Sans Objet
A5.2.1 - Etat de ventilation des dép. et rec. des services d'assainissement collectif et non collectif - Exploitation (1)	Sans Objet
A5.2.2 - Etat de ventilation des dép. et rec. des services d'assainissement collectif et non collectif - Investissement (1)	Sans Objet
A6 - Etat des charges transférées	Sans Objet
A7 - Détail des opérations pour compte de tiers	Sans Objet

B - Engagements hors bilan

B1.1 - Etat des emprunts garantis par la régie	Sans Objet
B1.2 - Calcul du ratio d'endettement relatif aux garanties d'emprunt	Sans Objet
B1.3 - Subventions versées dans le cadre du vote du budget	Sans Objet
B1.4 - Etat des contrats de crédit-bail	Sans Objet
B1.5 - Etat des contrats de partenariat public-privé	Sans Objet
B1.6 - Etat des autres engagements donnés	Sans Objet
B1.7 - Etat des engagements reçus	Sans Objet
B2.1 - Etat des autorisations de programme et des crédits de paiement afférents	28
B2.2 - Etat des autorisations d'engagement et des crédits de paiement afférents	Sans Objet

C - Autres éléments d'informations

C1.1 - Etat du personnel	Sans Objet
C1.2 - Etat du personnel de la collectivité ou de l'établissement de rattachement employé par la régie	Sans Objet
C2 - Liste des organismes dans lesquels a été pris un engagement financier (2)	29
C3 - Liste des services individualisés dans un budget annexe (3)	Sans Objet

D - Arrêté et signatures

D - Arrêté et signatures	30
--------------------------	----

(1) Ces états ne sont obligatoires que pour les régies rattachées à des communes et groupements de communes de moins de 3 000 habitants ayant décidé d'établir un budget unique pour leurs services de distribution d'eau potable et d'assainissement dans les conditions fixées par l'article L. 2224-6 du CGCT. Ils n'existent qu'en M. 49.

(2) Ces états ne sont obligatoires que pour les régies rattachées à des communes de 3 500 habitants et plus (art. L. 2313-1 du CGCT), à des groupements comprenant au moins une commune de 3 500 habitants et plus (art. L. 5211-36 du CGCT, art L. 5711-1 CGCT) et à leurs établissements publics.

(3) Uniquement pour les services dotés de l'autonomie financière et de la personnalité morale.

Préciser, pour chaque annexe, si l'état est sans objet le cas échéant.

I – INFORMATIONS GENERALES	I
MODALITES DE VOTE DU BUDGET	

I – L'assemblée délibérante a voté le présent budget par nature :

- au niveau (1) du chapitre pour la section de fonctionnement ;
- au niveau (1) du chapitre pour la section d'investissement.
- sans (2) les chapitres « opérations d'équipement » de l'état III B 3.

La liste des articles spécialisés sur lesquels l'ordonnateur ne peut procéder à des virements d'article à article est la suivante :

II – En l'absence de mention au paragraphe I ci-dessus, le budget est réputé voté par chapitre, et, en section d'investissement, sans chapitre de dépense « opération d'équipement ».

III – Les provisions sont (3) semi-budgétaires (pas d'inscriptions en recettes de la section d'investissement) .

IV – La comparaison avec le budget précédent (cf. colonne « Pour mémoire ») s'effectue par rapport à la colonne du budget (4) primitif de l'exercice précédent.

V – Le présent budget a été voté (5) sans reprise des résultats de l'exercice N-1.

(1) A compléter par « du chapitre » ou « de l'article ».

(2) Indiquer « avec » ou « sans » les chapitres opérations d'équipement.

(3) A compléter par un seul des deux choix suivants :

- semi-budgétaires (pas d'inscription en recette de la section d'investissement),
- budgétaires (délibération n° du).

(4) Indiquer « primitif de l'exercice précédent » ou « cumulé de l'exercice précédent ».

(5) A compléter par un seul des trois choix suivants :

- sans reprise des résultats de l'exercice N-1,
- avec reprise des résultats de l'exercice N-1 après le vote du compte administratif,
- avec reprise anticipée des résultats de l'exercice N-1.

II – PRESENTATION GENERALE DU BUDGET	II
VUE D'ENSEMBLE	A1

EXPLOITATION

		DEPENSES DE LA SECTION D'EXPLOITATION	RECETTES DE LA SECTION D'EXPLOITATION
V O T E	CREDITS DE FONCTIONNEMENT VOTES AU TITRE DU PRESENT BUDGET (1)	6 639 700,00	6 639 700,00
+		+	+
R E P O R T S	RESTES A REALISER (R.A.R) DE L'EXERCICE PRECEDENT (2)	0,00	0,00
	002 RESULTAT D'EXPLOITATION REPORTE (2)	(si déficit) 0,00	(si excédent) 0,00
=		=	=
TOTAL DE LA SECTION D'EXPLOITATION (3)		6 639 700,00	6 639 700,00

INVESTISSEMENT

		DEPENSES DE LA SECTION D'INVESTISSEMENT	RECETTES DE LA SECTION D'INVESTISSEMENT
V O T E	CREDITS D'INVESTISSEMENT (1) VOTES AU TITRE DU PRESENT BUDGET (y compris les comptes 1064 et 1068)	2 420 960,56	2 420 960,56
+		+	+
R E P O R T S	RESTES A REALISER (R.A.R) DE L'EXERCICE PRECEDENT (2)	0,00	0,00
	001 SOLDE D'EXECUTION DE LA SECTION D'INVESTISSEMENT REPORTE (2)	(si solde négatif) 0,00	(si solde positif) 0,00
=		=	=
TOTAL DE LA SECTION D'INVESTISSEMENT (3)		2 420 960,56	2 420 960,56

TOTAL

TOTAL DU BUDGET (3)	9 060 660,56	9 060 660,56
----------------------------	---------------------	---------------------

(1) Au budget primitif, les crédits votés correspondent aux crédits votés lors de cette étape budgétaire. De même, pour les décisions modificatives et le budget supplémentaire, les crédits votés correspondent aux crédits votés lors de l'étape budgétaire sans sommation avec ceux antérieurement votés lors du même exercice.

(2) A servir uniquement en cas de reprise des résultats de l'exercice précédent, soit après le vote du compte administratif, soit en cas de reprise anticipée des résultats.

Pour la section d'exploitation, les RAR sont constitués par l'ensemble des dépenses engagées et n'ayant pas donné lieu à service fait au 31 décembre de l'exercice précédent. En recettes, il s'agit des recettes certaines n'ayant pas donné lieu à l'émission d'un titre au 31/12 de l'exercice précédent.

Pour la section d'investissement, les RAR correspondent aux dépenses engagées non mandatées au 31/12 de l'exercice précédent telles qu'elles ressortent de la comptabilité des engagements et aux recettes certaines n'ayant pas donné lieu à l'émission d'un titre au 31/12 de l'exercice précédent.

(3) Total de la section d'exploitation = RAR + résultat reporté + crédits d'exploitation votés.

Total de la section d'investissement = RAR + solde d'exécution reporté + crédits d'investissement votés.

Total du budget = Total de la section d'exploitation + Total de la section d'investissement.

II – PRESENTATION GENERALE DU BUDGET	II
SECTION D'EXPLOITATION – CHAPITRES	A2

DEPENSES D'EXPLOITATION

Chap.	Libellé	Pour mémoire budget précédent (1)	Restes à réaliser N-1 (2)	Propositions nouvelles	VOTE (3)	TOTAL (= RAR + vote)
011	Charges à caractère général	4 893 600,00	0,00	4 764 000,00	4 764 000,00	4 764 000,00
012	Charges de personnel, frais assimilés	0,00	0,00	0,00	0,00	0,00
014	Atténuations de produits	0,00	0,00	0,00	0,00	0,00
65	Autres charges de gestion courante	0,00	0,00	0,00	0,00	0,00
Total des dépenses de gestion des services		4 893 600,00	0,00	4 764 000,00	4 764 000,00	4 764 000,00
66	Charges financières	690 000,00	0,00	690 000,00	690 000,00	690 000,00
67	Charges exceptionnelles	0,00	0,00	0,00	0,00	0,00
68	Dotations aux provisions et dépréciat° (4)	0,00		0,00	0,00	0,00
69	Impôts sur les bénéfices et assimilés (5)	0,00	0,00	0,00	0,00	0,00
022	Dépenses imprévues	0,00		0,00	0,00	0,00
Total des dépenses réelles d'exploitation		5 583 600,00	0,00	5 454 000,00	5 454 000,00	5 454 000,00
023	Virement à la section d'investissement (6)	624 550,00		285 700,00	285 700,00	285 700,00
042	Opérat° ordre transfert entre sections (6)	895 000,00		900 000,00	900 000,00	900 000,00
043	Opérat° ordre intérieur de la section (6)	0,00		0,00	0,00	0,00
Total des dépenses d'ordre d'exploitation		1 519 550,00		1 185 700,00	1 185 700,00	1 185 700,00
TOTAL		7 103 150,00	0,00	6 639 700,00	6 639 700,00	6 639 700,00

+

D 002 RESULTAT REPORTE OU ANTICIPE (2)	0,00
---	-------------

=

TOTAL DES DEPENSES D'EXPLOITATION CUMULEES	6 639 700,00
---	---------------------

RECETTES D'EXPLOITATION

Chap.	Libellé	Pour mémoire budget précédent (1)	Restes à réaliser N-1 (2)	Propositions nouvelles	VOTE (3)	TOTAL (= RAR + vote)
013	Atténuations de charges	0,00	0,00	0,00	0,00	0,00
70	Ventes produits fabriqués, prestations	4 072 000,00	0,00	3 810 200,00	3 810 200,00	3 810 200,00
73	Produits issus de la fiscalité (7)	0,00	0,00	0,00	0,00	0,00
74	Subventions d'exploitation	3 000 000,00	0,00	2 800 000,00	2 800 000,00	2 800 000,00
75	Autres produits de gestion courante	31 050,00	0,00	29 000,00	29 000,00	29 000,00
Total des recettes de gestion des services		7 103 050,00	0,00	6 639 200,00	6 639 200,00	6 639 200,00
76	Produits financiers	0,00	0,00	0,00	0,00	0,00
77	Produits exceptionnels	0,00	0,00	0,00	0,00	0,00
78	Reprises sur provisions et dépréciations (4)	0,00		0,00	0,00	0,00
Total des recettes réelles d'exploitation		7 103 050,00	0,00	6 639 200,00	6 639 200,00	6 639 200,00
042	Opérat° ordre transfert entre sections (6)	100,00		500,00	500,00	500,00
043	Opérat° ordre intérieur de la section (6)	0,00		0,00	0,00	0,00
Total des recettes d'ordre d'exploitation		100,00		500,00	500,00	500,00
TOTAL		7 103 150,00	0,00	6 639 700,00	6 639 700,00	6 639 700,00

+

R 002 RESULTAT REPORTE OU ANTICIPE (2)	0,00
---	-------------

=

TOTAL DES RECETTES D'EXPLOITATION CUMULEES	6 639 700,00
---	---------------------

Pour information :

AUTOFINANCEMENT PREVISIONNEL DÉGAGÉ AU PROFIT DE LA SECTION D'INVESTISSEMENT (8)	1 185 200,00
---	---------------------

Il s'agit, pour un budget voté en équilibre, des ressources propres correspondant à l'excédent des recettes réelles de fonctionnement sur les dépenses réelles de fonctionnement. Il sert à financer le remboursement du capital de la dette et les nouveaux investissements de la régie.

- (1) Cf. Modalités de vote I.
- (2) Inscrire en cas de reprise des résultats de l'exercice précédent (après vote du compte administratif ou si reprise anticipée des résultats).
- (3) Le vote de l'organe délibérant porte uniquement sur les propositions nouvelles.
- (4) Si la régie applique le régime des provisions semi-budgétaires, ainsi que pour la dotation aux dépréciations des stocks de fournitures et de marchandises, des créances et des valeurs mobilières de placement, aux dépréciations des comptes de tiers et aux dépréciations des comptes financiers.
- (5) Ce chapitre n'existe pas en M. 49.
- (6) $DE\ 023 = RI\ 021$; $DI\ 040 = RE\ 042$; $RI\ 040 = DE\ 042$; $DI\ 041 = RI\ 041$; $DE\ 043 = RE\ 043$.
- (7) Ce chapitre existe uniquement en M. 41, M. 43 et M. 44.
- (8) Solde de l'opération $DE\ 023 + DE\ 042 - RE\ 042$ ou solde de l'opération $RI\ 021 + RI\ 040 - DI\ 040$.

II – PRESENTATION GENERALE DU BUDGET	II
SECTION D'INVESTISSEMENT – CHAPITRES	A3

DEPENSES D'INVESTISSEMENT

Chap.	Libellé	Pour mémoire budget précédent (1)	Restes à réaliser N-1 (2)	Propositions nouvelles	VOTE (3)	TOTAL (= RAR + vote)
20	Immobilisations incorporelles	0,00	0,00	0,00	0,00	0,00
21	Immobilisations corporelles	0,00	0,00	0,00	0,00	0,00
22	Immobilisations reçues en affectation	0,00	0,00	0,00	0,00	0,00
23	Immobilisations en cours	3 880 000,00	0,00	1 259 460,56	1 259 460,56	1 259 460,56
	Total des opérations d'équipement	0,00	0,00	0,00	0,00	0,00
	Total des dépenses d'équipement	3 880 000,00	0,00	1 259 460,56	1 259 460,56	1 259 460,56
10	Dotations, fonds divers et réserves	0,00	0,00	0,00	0,00	0,00
13	Subventions d'investissement	0,00	0,00	0,00	0,00	0,00
16	Emprunts et dettes assimilées	850 000,00	0,00	1 161 000,00	1 161 000,00	1 161 000,00
18	Compte de liaison : affectat° (BA,régie) (5)	0,00	0,00	0,00	0,00	0,00
26	Participat° et créances rattachées	0,00	0,00	0,00	0,00	0,00
27	Autres immobilisations financières	0,00	0,00	0,00	0,00	0,00
020	Dépenses imprévues	0,00		0,00	0,00	0,00
	Total des dépenses financières	850 000,00	0,00	1 161 000,00	1 161 000,00	1 161 000,00
45...	Total des opérations pour compte de tiers (6)	0,00	0,00	0,00	0,00	0,00
	Total des dépenses réelles d'investissement	4 730 000,00	0,00	2 420 460,56	2 420 460,56	2 420 460,56
040	Opérat° ordre transfert entre sections (4)	100,00		500,00	500,00	500,00
041	Opérations patrimoniales (4)	0,00		0,00	0,00	0,00
	Total des dépenses d'ordre d'investissement	100,00		500,00	500,00	500,00
	TOTAL	4 730 100,00	0,00	2 420 960,56	2 420 960,56	2 420 960,56

+

D 001 SOLDE D'EXECUTION NEGATIF REPORTE OU ANTICIPE (1)	0,00
--	-------------

=

TOTAL DES DEPENSES D'INVESTISSEMENT CUMULEES	2 420 960,56
---	---------------------

RECETTES D'INVESTISSEMENT

Chap.	Libellé	Pour mémoire budget précédent (1)	Restes à réaliser N-1 (2)	Propositions nouvelles	VOTE (3)	TOTAL (= RAR + vote)
13	Subventions d'investissement	0,00	0,00	1 030 000,00	1 030 000,00	1 030 000,00
16	Emprunts et dettes assimilées (hors 165)	3 210 550,00	0,00	205 260,56	205 260,56	205 260,56
20	Immobilisations incorporelles	0,00	0,00	0,00	0,00	0,00
21	Immobilisations corporelles	0,00	0,00	0,00	0,00	0,00
22	Immobilisations reçues en affectation	0,00	0,00	0,00	0,00	0,00
23	Immobilisations en cours	0,00	0,00	0,00	0,00	0,00
	Total des recettes d'équipement	3 210 550,00	0,00	1 235 260,56	1 235 260,56	1 235 260,56
10	Dotations, fonds divers et réserves	0,00	0,00	0,00	0,00	0,00
106	Réserves (7)	0,00	0,00	0,00	0,00	0,00
165	Dépôts et cautionnements reçus	0,00	0,00	0,00	0,00	0,00
18	Compte de liaison : affectat° (BA,régie) (5)	0,00	0,00	0,00	0,00	0,00
26	Participat° et créances rattachées	0,00	0,00	0,00	0,00	0,00
27	Autres immobilisations financières	0,00	0,00	0,00	0,00	0,00
	Total des recettes financières	0,00	0,00	0,00	0,00	0,00
45...	Total des opérations pour le compte de tiers (6)	0,00	0,00	0,00	0,00	0,00
	Total des recettes réelles d'investissement	3 210 550,00	0,00	1 235 260,56	1 235 260,56	1 235 260,56
021	Virement de la section d'exploitation (4)	624 550,00		285 700,00	285 700,00	285 700,00
040	Opérat° ordre transfert entre sections (4)	895 000,00		900 000,00	900 000,00	900 000,00
041	Opérations patrimoniales (4)	0,00		0,00	0,00	0,00
	Total des recettes d'ordre d'investissement	1 519 550,00		1 185 700,00	1 185 700,00	1 185 700,00
	TOTAL	4 730 100,00	0,00	2 420 960,56	2 420 960,56	2 420 960,56

+

R 001 SOLDE D'EXECUTION POSITIF REPORTE OU ANTICIPE (2)	0,00
=	
TOTAL DES RECETTES D'INVESTISSEMENT CUMULEES	2 420 960,56

Pour information :

Il s'agit, pour un budget voté en équilibre, des ressources propres correspondant à l'excédent des recettes réelles de fonctionnement sur les dépenses réelles de fonctionnement. Il sert à financer le remboursement du capital de la dette et les nouveaux investissements de la régie.

AUTOFINANCEMENT PREVISIONNEL DÉGAGÉ PAR LA SECTION DE FONCTIONNEMENT (8)	1 185 200,00
---	---------------------

(1) cf. Modalités de vote I.

(2) Inscrire en cas de reprise des résultats de l'exercice précédent (après vote du compte administratif ou si reprise anticipée des résultats).

(3) Le vote de l'organe délibérant porte uniquement sur les propositions nouvelles.

(4) $DE\ 023 = RI\ 021$; $DI\ 040 = RE\ 042$; $RI\ 040 = DE\ 042$; $DI\ 041 = RI\ 041$; $DE\ 043 = RE\ 043$.

(5) A servir uniquement, en dépense, lorsque la régie effectue une dotation initiale en espèces au profit d'un service public non personnalisé qu'elle crée et, en recettes, lorsque le service non personnalisé reçoit une dotation en espèces de la part de sa collectivité de rattachement.

(6) Seul le total des opérations réelles pour compte de tiers figure sur cet état (voir le détail Annexe IV-A7).

(7) Le compte 106 n'est pas un chapitre mais un article du chapitre 10.

(8) Solde de l'opération $DE\ 023 + DE\ 042 - RE\ 042$ ou solde de l'opération $RI\ 021 + RI\ 040 - DI\ 040$.

II – PRESENTATION GENERALE DU BUDGET	II
BALANCE GENERALE DU BUDGET	B1

1 – DEPENSES (du présent budget + restes à réaliser)

	EXPLOITATION	Opérations réelles (1)	Opérations d'ordre (2)	TOTAL
011	Charges à caractère général	4 764 000,00		4 764 000,00
012	Charges de personnel, frais assimilés	0,00		0,00
014	Atténuations de produits	0,00		0,00
60	<i>Achats et variation des stocks (3)</i>		0,00	0,00
65	Autres charges de gestion courante	0,00		0,00
66	Charges financières	690 000,00	0,00	690 000,00
67	Charges exceptionnelles	0,00	0,00	0,00
68	Dot. Amortist, dépréciat°, provisions	0,00	900 000,00	900 000,00
69	Impôts sur les bénéfices et assimilés (4)	0,00		0,00
71	<i>Production stockée (ou déstockage) (3)</i>		0,00	0,00
022	Dépenses imprévues	0,00		0,00
023	<i>Virement à la section d'investissement</i>		285 700,00	285 700,00
Dépenses d'exploitation – Total		5 454 000,00	1 185 700,00	6 639 700,00

+

D 002 RESULTAT REPORTE OU ANTICIPE	0,00
---	-------------

=

TOTAL DES DEPENSES D'EXPLOITATION CUMULEES	6 639 700,00
---	---------------------

	INVESTISSEMENT	Opérations réelles (1)	Opérations d'ordre (2)	TOTAL
10	Dotations, fonds divers et réserves	0,00	0,00	0,00
13	Subventions d'investissement	0,00	500,00	500,00
14	<i>Prov. Réglementées, amort. dérogatoires</i>		0,00	0,00
15	<i>Provisions pour risques et charges (5)</i>		0,00	0,00
16	Emprunts et dettes assimilées (sauf 1688 non budgétaire)	1 161 000,00	0,00	1 161 000,00
18	Compte de liaison : affectat° (BA,régie)	0,00		0,00
	Total des opérations d'équipement	0,00		0,00
20	Immobilisations incorporelles (6)	0,00	0,00	0,00
21	Immobilisations corporelles (6)	0,00	0,00	0,00
22	Immobilisations reçues en affectation (6)	0,00	0,00	0,00
23	Immobilisations en cours (6)	1 259 460,56	0,00	1 259 460,56
26	Participations et créances rattachées	0,00	0,00	0,00
27	Autres immobilisations financières	0,00	0,00	0,00
28	<i>Amortissement des immobilisations (reprises)</i>		0,00	0,00
29	<i>Dépréciation des immobilisations</i>		0,00	0,00
39	<i>Dépréciat° des stocks et en-cours</i>		0,00	0,00
45...	Opérations pour compte de tiers (7)	0,00	0,00	0,00
481	<i>Charges à répartir plusieurs exercices</i>		0,00	0,00
3...	Stocks	0,00	0,00	0,00
020	Dépenses imprévues	0,00		0,00
Dépenses d'investissement – Total		2 420 460,56	500,00	2 420 960,56

+

D 001 SOLDE D'EXECUTION NEGATIF REPORTE OU ANTICIPE	0,00
--	-------------

=

TOTAL DES DEPENSES D'INVESTISSEMENT CUMULEES	2 420 960,56
---	---------------------

(1) Y compris les opérations relatives au rattachement des charges et des produits et les opérations d'ordre semi-budgétaires.

(2) Voir liste des opérations d'ordre.

(3) Permet de retracer les variations de stocks (sauf stocks de marchandises et de fournitures).

(4) Ce chapitre n'existe pas en M. 49.

(5) Si la régie applique le régime des provisions budgétaires.

(6) Hors chapitres « opérations d'équipement ».

(7) Seul le total des opérations pour compte de tiers figure sur cet état (voir le détail Annexe IV A7).

II – PRESENTATION GENERALE DU BUDGET	II
BALANCE GENERALE DU BUDGET	B2

2 – RECETTES (du présent budget + restes à réaliser)

	EXPLOITATION	Opérations réelles (1)	Opérations d'ordre (2)	TOTAL
013	Atténuations de charges	0,00		0,00
60	<i>Achats et variation des stocks (3)</i>		0,00	0,00
70	Ventes produits fabriqués, prestations	3 810 200,00		3 810 200,00
71	<i>Production stockée (ou déstockage) (3)</i>		0,00	0,00
72	<i>Production immobilisée</i>		0,00	0,00
73	Produits issus de la fiscalité (6)	0,00		0,00
74	Subventions d'exploitation	2 800 000,00		2 800 000,00
75	Autres produits de gestion courante	29 000,00		29 000,00
76	Produits financiers	0,00	0,00	0,00
77	Produits exceptionnels	0,00	500,00	500,00
78	Reprise amort., dépréciat° et provisions	0,00	0,00	0,00
79	<i>Transferts de charges</i>		0,00	0,00
	Recettes d'exploitation – Total	6 639 200,00	500,00	6 639 700,00

+

R 002 RESULTAT REPORTE OU ANTICIPE	0,00
---	-------------

=

TOTAL DES RECETTES D'EXPLOITATION CUMULEES	6 639 700,00
---	---------------------

	INVESTISSEMENT	Opérations réelles (1)	Opérations d'ordre (2)	TOTAL
10	Dotations, fonds divers et réserves (sauf 106)	0,00	0,00	0,00
13	Subventions d'investissement	1 030 000,00	0,00	1 030 000,00
14	<i>Prov. Réglementées, amort. dérogatoires</i>		0,00	0,00
15	<i>Provisions pour risques et charges (4)</i>		0,00	0,00
16	Emprunts et dettes assimilées (sauf 1688 non budgétaire)	205 260,56	0,00	205 260,56
18	Comptes liaison : affectat° BA, régies	0,00	0,00	0,00
20	Immobilisations incorporelles	0,00	0,00	0,00
21	Immobilisations corporelles	0,00	0,00	0,00
22	Immobilisations reçues en affectation	0,00	0,00	0,00
23	Immobilisations en cours	0,00	0,00	0,00
26	Participations et créances rattachées	0,00	0,00	0,00
27	Autres immobilisations financières	0,00	0,00	0,00
28	<i>Amortissement des immobilisations</i>		900 000,00	900 000,00
29	<i>Dépréciation des immobilisations (4)</i>		0,00	0,00
39	<i>Dépréciat° des stocks et en-cours (4)</i>		0,00	0,00
45...	Opérations pour compte de tiers (5)	0,00	0,00	0,00
481	<i>Charges à répartir plusieurs exercices</i>		0,00	0,00
3...	Stocks	0,00	0,00	0,00
021	<i>Virement de la section d'exploitation</i>		285 700,00	285 700,00
	Recettes d'investissement – Total	1 235 260,56	1 185 700,00	2 420 960,56

+

R 001 SOLDE D'EXECUTION POSITIF REPORTE OU ANTICIPE	0,00
--	-------------

+

AFFECTATION AUX COMPTES 106	0,00
------------------------------------	-------------

=

TOTAL DES RECETTES D'INVESTISSEMENT CUMULEES	2 420 960,56
---	---------------------

- (1) Y compris les opérations relatives au rattachement des charges et des produits et les opérations d'ordre semi-budgétaires.
- (2) Voir liste des opérations d'ordre.
- (3) Permet de retracer les variations de stocks (sauf stocks de marchandises et de fournitures).
- (4) Si la régie applique le régime des provisions budgétaires.
- (5) Seul le total des opérations pour compte de tiers figure sur cet état (voir le détail Annexe IV A7).
- (6) Ce chapitre existe uniquement en M. 41, en M. 43 et en M. 44.

III – VOTE DU BUDGET	III
SECTION D'EXPLOITATION – DETAIL DES DEPENSES	A1

Chap / art (1)	Libellé (1)	Pour mémoire budget précédent (2)	Propositions nouvelles (3)	Vote (4)
011	Charges à caractère général (5) (6)	4 893 600,00	4 764 000,00	4 764 000,00
611	Sous-traitance générale	3 975 000,00	3 830 000,00	3 830 000,00
6132	Locations immobilières	354 000,00	365 000,00	365 000,00
614	Charges locatives et de copropriété	105 000,00	107 000,00	107 000,00
618	Divers	0,00	0,00	0,00
6226	Honoraires	10 000,00	5 000,00	5 000,00
6236	Catalogues et imprimés	15 000,00	5 000,00	5 000,00
63512	Taxes foncières	430 000,00	452 000,00	452 000,00
637	Autres impôts, taxes (autres organismes)	4 600,00	0,00	0,00
012	Charges de personnel, frais assimilés	0,00	0,00	0,00
014	Atténuations de produits (7)	0,00	0,00	0,00
65	Autres charges de gestion courante	0,00	0,00	0,00
658	Charges diverses de gestion courante	0,00	0,00	0,00
TOTAL = DEPENSES DE GESTION DES SERVICES (a) = (011 + 012 + 014 + 65)		4 893 600,00	4 764 000,00	4 764 000,00
66	Charges financières (b) (8)	690 000,00	690 000,00	690 000,00
66111	Intérêts réglés à l'échéance	690 000,00	690 000,00	690 000,00
67	Charges exceptionnelles (c)	0,00	0,00	0,00
678	Autres charges exceptionnelles	0,00	0,00	0,00
68	Dotations aux provisions et dépréciat° (d) (9)	0,00	0,00	0,00
69	Impôts sur les bénéfiques et assimilés (e) (10)	0,00	0,00	0,00
022	Dépenses imprévues (f)	0,00	0,00	0,00
TOTAL DES DEPENSES REELLES = a + b + c + d + e + f		5 583 600,00	5 454 000,00	5 454 000,00
023	Virement à la section d'investissement	624 550,00	285 700,00	285 700,00
042	Opérat° ordre transfert entre sections (11) (12)	895 000,00	900 000,00	900 000,00
6811	Dot. amort. Immos incorp. et corporelles	895 000,00	900 000,00	900 000,00
TOTAL DES PRELEVEMENTS AU PROFIT DE LA SECTION D'INVESTISSEMENT		1 519 550,00	1 185 700,00	1 185 700,00
043	Opérat° ordre intérieur de la section	0,00	0,00	0,00
TOTAL DES DEPENSES D'ORDRE		1 519 550,00	1 185 700,00	1 185 700,00
TOTAL DES DEPENSES D'EXPLOITATION DE L'EXERCICE (= Total des opérations réelles et d'ordre)		7 103 150,00	6 639 700,00	6 639 700,00

+

RESTES A REALISER N-1 (13)	0,00
-----------------------------------	-------------

+

D 002 RESULTAT REPORTE OU ANTICIPE (13)	0,00
--	-------------

=

TOTAL DES DEPENSES D'EXPLOITATION CUMULEES	6 639 700,00
---	---------------------

Détail du calcul des ICNE au compte 66112 (8)

Montant des ICNE de l'exercice	0,00
- Montant des ICNE de l'exercice N-1	0,00
= Différence ICNE N – ICNE N-1	0,00

(1) Détailler les chapitres budgétaires par article conformément au plan de comptes appliqué par la commune ou l'établissement.

(2) Cf. Modalités de vote I.

(3) Hors restes à réaliser.

(4) Le vote de l'organe délibérant porte uniquement sur les propositions nouvelles.

(5) Le compte 621 est retracé au sein du chapitre 012.

(6) Le compte 634 est uniquement ouvert en M. 41.

(7) Le compte 739 est uniquement ouvert en M. 43 et en M. 44.

(8) Si le mandatement des ICNE de l'exercice est inférieur au montant de l'exercice N-1, le montant du compte 66112 sera négatif.

(9) Si la régie applique le régime des provisions semi-budgétaires, ainsi que pour la dotation aux dépréciations des stocks de fournitures et de marchandises, des créances et des valeurs mobilières de placement, aux dépréciations des comptes de tiers et aux dépréciations des comptes financiers.

(10) Ce chapitre n'existe pas en M. 49.

(11) Cf. définitions du chapitre des opérations d'ordre, *DE 042 = RI 040*.

(12) Le compte 6815 peut figurer dans le détail du chapitre 042 si la régie applique le régime des provisions budgétaires.

(13) Inscrire en cas de reprise des résultats de l'exercice précédent (après vote du compte administratif ou si reprise anticipée des résultats).

III – VOTE DU BUDGET	III
SECTION D'EXPLOITATION – DETAIL DES RECETTES	A2

Chap / art(1)	Libellé (1)	Pour mémoire budget précédent (2)	Propositions nouvelles (3)	Vote (4)
013	Atténuations de charges (5)	0,00	0,00	0,00
70	Ventes produits fabriqués, prestations	4 072 000,00	3 810 200,00	3 810 200,00
706	Prestations de services	4 010 000,00	3 810 200,00	3 810 200,00
7087	Remboursement de frais	62 000,00	0,00	0,00
73	Produits issus de la fiscalité (6)	0,00	0,00	0,00
74	Subventions d'exploitation	3 000 000,00	2 800 000,00	2 800 000,00
74	Subventions d'exploitation	3 000 000,00	2 800 000,00	2 800 000,00
75	Autres produits de gestion courante	31 050,00	29 000,00	29 000,00
757	Redevances des fermiers, concession..	31 050,00	29 000,00	29 000,00
TOTAL = RECETTES DE GESTION DES SERVICES (a) = 013 + 70 + 73 + 74 + 75		7 103 050,00	6 639 200,00	6 639 200,00
76	Produits financiers (b)	0,00	0,00	0,00
77	Produits exceptionnels (c)	0,00	0,00	0,00
78	Reprises sur provisions et dépréciations (d) (7)	0,00	0,00	0,00
TOTAL DES RECETTES REELLES = a + b + c + d		7 103 050,00	6 639 200,00	6 639 200,00
042	Opérat° ordre transfert entre sections (8) (9)	100,00	500,00	500,00
777	Quote-part subv invest transf cpte résul	100,00	500,00	500,00
043	Opérat° ordre intérieur de la section (8)	0,00	0,00	0,00
TOTAL DES RECETTES D'ORDRE		100,00	500,00	500,00
TOTAL DES RECETTES D'EXPLOITATION DE L'EXERCICE (= Total des opérations réelles et d'ordre)		7 103 150,00	6 639 700,00	6 639 700,00

+

RESTES A REALISER N-1 (10)	0,00
-----------------------------------	-------------

+

R 002 RESULTAT REPORTE OU ANTICIPE (10)	0,00
--	-------------

=

TOTAL DES RECETTES D'EXPLOITATION CUMULEES	6 639 700,00
---	---------------------

Détail du calcul des ICNE au compte 7622

Montant des ICNE de l'exercice	0,00
- Montant des ICNE de l'exercice N-1	0,00
= Différence ICNE N – ICNE N-1	0,00

(1) Détailler les chapitres budgétaires par article conformément au plan de comptes appliqué par la régie.

(2) Cf. Modalités de vote I.

(3) Hors restes à réaliser.

(4) Le vote de l'assemblée porte uniquement sur les propositions nouvelles.

(5) Le compte 699 n'existe pas en M. 49.

(6) Ce chapitre existe uniquement en M. 41, M. 43 et M. 44.

(7) Si la régie applique le régime des provisions semi-budgétaires, ainsi que pour la dotation aux dépréciations des stocks de fournitures et de marchandises, des créances et des valeurs mobilières de placement, aux dépréciations des comptes de tiers et aux dépréciations des comptes financiers.

(8) Cf. définitions du chapitre des opérations d'ordre, RE 042 = DI 040, RE 043 = DE 043.

(9) Le compte 7815 peut figurer dans le détail du chapitre 042 si la régie applique le régime des provisions budgétaires.

(10) Inscrire en cas de reprise des résultats de l'exercice précédent (après vote du compte administratif ou si reprise anticipée des résultats).

III – VOTE DU BUDGET	III
SECTION D'INVESTISSEMENT – DETAIL DES DEPENSES	B1

Chap / art (1)	Libellé (1)	Pour mémoire budget précédent (2)	Propositions nouvelles (3)	Vote (4)
20	Immobilisations incorporelles (hors opérations)	0,00	0,00	0,00
2088	Autres immobilisations incorporelles	0,00	0,00	0,00
21	Immobilisations corporelles (hors opérations)	0,00	0,00	0,00
2188	Autres immobilisations corporelles	0,00	0,00	0,00
22	Immobilisations reçues en affectation (hors opérations)	0,00	0,00	0,00
23	Immobilisations en cours (hors opérations)	3 880 000,00	1 259 460,56	1 259 460,56
2313	Constructions	3 749 000,00	1 229 460,56	1 229 460,56
2317	Immo. corporelles reçues mise à dispo.	131 000,00	30 000,00	30 000,00
2318	Autres immo. corporelles en cours	0,00	0,00	0,00
Total des dépenses d'équipement		3 880 000,00	1 259 460,56	1 259 460,56
10	Dotations, fonds divers et réserves	0,00	0,00	0,00
13	Subventions d'investissement	0,00	0,00	0,00
16	Emprunts et dettes assimilées	850 000,00	1 161 000,00	1 161 000,00
1641	Emprunts en euros	850 000,00	1 161 000,00	1 161 000,00
18	Compte de liaison : affectat° (BA,régie)	0,00	0,00	0,00
26	Participat° et créances rattachées	0,00	0,00	0,00
27	Autres immobilisations financières	0,00	0,00	0,00
020	Dépenses imprévues	0,00	0,00	0,00
Total des dépenses financières		850 000,00	1 161 000,00	1 161 000,00
Total des dépenses d'opérations pour compte de tiers		0,00	0,00	0,00
TOTAL DEPENSES REELLES		4 730 000,00	2 420 460,56	2 420 460,56
040	Opérat° ordre transfert entre sections (7) (8)	100,00	500,00	500,00
	Reprises sur autofinancement antérieur	100,00	500,00	500,00
13911	Sub. équipt cpte résult. Etat	100,00	500,00	500,00
	Charges transférées	0,00	0,00	0,00
041	Opérations patrimoniales (9)	0,00	0,00	0,00
TOTAL DEPENSES D'ORDRE		100,00	500,00	500,00
TOTAL DES DEPENSES D'INVESTISSEMENT DE L'EXERCICE (= Total des dépenses réelles et d'ordre)		4 730 100,00	2 420 960,56	2 420 960,56

+

RESTES A REALISER N-1 (10)	0,00
-----------------------------------	-------------

+

D 001 SOLDE D'EXECUTION NEGATIF REPORTE OU ANTICIPE (10)	0,00
---	-------------

=

TOTAL DES DEPENSES D'INVESTISSEMENT CUMULEES	2 420 960,56
---	---------------------

(1) Détailler les chapitres budgétaires par article conformément au plan de comptes appliqué par la régie.

(2) Cf. Modalités de vote I.

(3) Hors restes à réaliser.

(4) Le vote de l'organe délibérant porte uniquement sur les propositions nouvelles.

(5) Voir état III B3 pour le détail des opérations d'équipement.

(6) Voir annexe IV A7 pour le détail des opérations pour compte de tiers.

(7) Cf. définitions du chapitre des opérations d'ordre, *DI 040 = RE 042*.

(8) Le compte 15...2 peut figurer dans le détail du chapitre 042 si la régie applique le régime des provisions budgétaires.

(9) Cf. définitions du chapitre des opérations d'ordre, *DI 041 = RI 041*.

(10) Inscrire en cas de reprise des résultats de l'exercice précédent (après vote du compte administratif ou si reprise anticipée des résultats).

III – VOTE DU BUDGET	III
SECTION D'INVESTISSEMENT – DETAIL DES RECETTES	B2

Chap / art (1)	Libellé (1)	Pour mémoire budget précédent (2)	Propositions nouvelles (3)	Vote (4)
13	Subventions d'investissement	0,00	1 030 000,00	1 030 000,00
1311	Subv. équipt Etat et établ. Nationaux	0,00	30 000,00	30 000,00
1315	Subv. équipt Groupement de collectivités	0,00	1 000 000,00	1 000 000,00
16	Emprunts et dettes assimilées (hors 165)	3 210 550,00	205 260,56	205 260,56
1641	Emprunts en euros	3 210 550,00	205 260,56	205 260,56
20	Immobilisations incorporelles	0,00	0,00	0,00
21	Immobilisations corporelles	0,00	0,00	0,00
22	Immobilisations reçues en affectation	0,00	0,00	0,00
23	Immobilisations en cours	0,00	0,00	0,00
Total des recettes d'équipement		3 210 550,00	1 235 260,56	1 235 260,56
10	Dotations, fonds divers et réserves	0,00	0,00	0,00
1068	Autres réserves	0,00	0,00	0,00
165	Dépôts et cautionnements reçus	0,00	0,00	0,00
18	Compte de liaison : affectat° (BA,régie)	0,00	0,00	0,00
26	Participat° et créances rattachées	0,00	0,00	0,00
27	Autres immobilisations financières	0,00	0,00	0,00
Total des recettes financières		0,00	0,00	0,00
Total des recettes d'opérations pour compte de tiers		0,00	0,00	0,00
TOTAL RECETTES REELLES		3 210 550,00	1 235 260,56	1 235 260,56
021	Virement de la section d'exploitation	624 550,00	285 700,00	285 700,00
040	Opérat° ordre transfert entre sections (6) (7)	895 000,00	900 000,00	900 000,00
28031	Frais d'études	2 000,00	1 000,00	1 000,00
2805	Licences, logiciels, droits similaires	10 000,00	11 000,00	11 000,00
281738	Autres constructions (mise à dispo)	835 000,00	845 000,00	845 000,00
281741	Bâtiments (mise à disposition)	25 000,00	25 000,00	25 000,00
281784	Mobilier (mise à disposition)	1 000,00	1 000,00	1 000,00
281788	Autres immos corpo (mise à disposition)	15 000,00	12 000,00	12 000,00
28188	Autres	7 000,00	5 000,00	5 000,00
TOTAL DES PRELEVEMENTS PROVENANT DE LA SECTION D'EXPLOITATION		1 519 550,00	1 185 700,00	1 185 700,00
041	Opérations patrimoniales (8)	0,00	0,00	0,00
TOTAL RECETTES D'ORDRE		1 519 550,00	1 185 700,00	1 185 700,00
TOTAL DES RECETTES D'INVESTISSEMENT DE L'EXERCICE (= Total des recettes réelles et d'ordre)		4 730 100,00	2 420 960,56	2 420 960,56

+

RESTES A REALISER N-1 (9)	0,00
----------------------------------	-------------

+

R 001 SOLDE D'EXECUTION POSITIF REPORTE OU ANTICIPE (9)	0,00
--	-------------

=

TOTAL DES RECETTES D'INVESTISSEMENT CUMULEES	2 420 960,56
---	---------------------

(1) Détailler les chapitres budgétaires par article conformément au plan de comptes appliqué par la régie.

(2) Cf. Modalités de vote I.

(3) Hors restes à réaliser.

(4) Le vote de l'organe délibérant porte uniquement sur les propositions nouvelles.

(5) Voir annexe IV A7 pour le détail des opérations pour compte de tiers.

(6) Cf. définitions du chapitre des opérations d'ordre, RI 040 = DE 042.

(7) Le compte 15...2 peut figurer dans le détail du chapitre 042 si la régie applique le régime des provisions budgétaires.

(8) Cf. définitions du chapitre des opérations d'ordre, DI 041 = RI 041.

(9) Inscrire en cas de reprise des résultats de l'exercice précédent (après vote du compte administratif ou si reprise anticipée des résultats).

III – VOTE DU BUDGET	III
DETAIL DES CHAPITRES D'OPERATION D'EQUIPEMENT	B3

Cet état ne contient pas d'information.

IV – ANNEXES	IV
ELEMENTS DU BILAN – ETAT DE LA DETTE – REPARTITION PAR NATURE DE DETTE	A1.2

A1.2 – REPARTITION PAR NATURE DE DETTE (hors 16449 et 166)

Nature (Pour chaque ligne, indiquer le numéro de contrat)	Emprunts et dettes à l'origine du contrat													
	Organisme prêteur ou chef de file	Date de signature	Date d'émission ou date de mobilisation (1)	Date du premier remboursement	Nominal (2)	Type de taux d'intérêt (3)	Index (4)	Taux initial		Devise	Périodicité des remboursements (6)	Profil d'amortissement (7)	Possibilité de remboursement anticipé O/N	Catégorie d'emprunt (8)
								Niveau de taux (5)	Taux actuariel					
163 Emprunts obligataires (Total)					0,00									
164 Emprunts auprès d'établissement de crédit (Total)					20 233 969,90									
1641 Emprunts en euros (total)					20 233 969,90									
201503	SOCIETE GENERALE	11/07/2004	01/01/2016	11/07/2016	2 958 385,48	F	Taux fixe à 3.9 %	3,900	3,900	EUR	A	P	O	A-1
201504	CAISSE D'EPARGNE	18/12/2015	01/01/2016	25/10/2016	1 678 802,68	F	Taux fixe à 4.2 %	4,200	4,200	EUR	A	C	O	A-1
201505	SFIL CAFFIL	18/02/2010	01/12/2015	01/12/2016	13 496 781,74	C	3.89-(5*Cap 8.25 sur CMS USD 10 Ans(Postfixé))	3,890	3,950	EUR	A	X	O	E-4
201802	CAISSE D'EPARGNE	21/12/2016	21/12/2016	25/03/2019	2 100 000,00	F	Taux fixe à 1.42 %	1,420	1,430	EUR	T	C	O	A-1
1643 Emprunts en devises (total)					0,00									
16441 Emprunts assortis d'une option de tirage sur ligne de trésorerie (total)					0,00									
165 Dépôts et cautionnements reçus (Total)					0,00									
167 Emprunts et dettes assortis de conditions particulières (Total)					0,00									
1675 Dettes pour METP et PPP (total)					0,00									
1678 Autres emprunts et dettes (total)					0,00									
168 Emprunts et dettes assimilés (Total)					0,00									

Dijon Métropole - DM-Bud 11 Parkings en ouvrage - BP - 2020

Nature (Pour chaque ligne, indiquer le numéro de contrat)	Emprunts et dettes à l'origine du contrat													
	Organisme prêteur ou chef de file	Date de signature	Date d'émission ou date de mobilisation (1)	Date du premier remboursement	Nominal (2)	Type de taux d'intérêt (3)	Index (4)	Taux initial		Devise	Périodicité des remboursements (6)	Profil d'amortissement (7)	Possibilité de remboursement anticipé O/N	Catégorie d'emprunt (8)
								Niveau de taux (5)	Taux actuariel					
1681 Autres emprunts (total)					0,00									
1682 Bons à moyen terme négociables (total)					0,00									
1687 Autres dettes (total)					0,00									
Total général					20 233 969,90									

(1) Si un emprunt donne lieu à plusieurs mobilisations, indiquer la date de la première mobilisation.

(2) Nominal : montant emprunté à l'origine.

(3) Type de taux d'intérêt : F : fixe ; V : variable simple ; C : complexe (c'est-à-dire un taux variable qui n'est pas seulement défini comme la simple addition d'un taux usuel de référence et d'une marge exprimée en point de pourcentage).

(4) Mentionner le ou les types d'index (ex : Euribor 3 mois).

(5) Indiquer le niveau de taux à l'origine du contrat.

(6) Indiquer la périodicité des remboursements : A : annuelle ; M : mensuelle ; B : bimestrielle ; S : semestrielle ; T : trimestrielle ; X autre.

(7) Indiquer C pour amortissement constant, P pour amortissement progressif, F pour *in fine*, X pour autres à préciser.

(8) Catégorie d'emprunt à l'origine. Exemple A-1 (cf. la classification des emprunts suivant la typologie de la circulaire IOCB1015077C du 25 juin 2010 sur les produits financiers offerts aux collectivités territoriales).

IV – ANNEXES	IV
ELEMENTS DU BILAN – ETAT DE LA DETTE – REPARTITION PAR NATURE DE DETTE	A1.2

A1.2 – REPARTITION PAR NATURE DE DETTE (hors 16449 et 166) (suite)

Nature (Pour chaque ligne, indiquer le numéro de contrat)	Emprunts et dettes au 01/01/N											
	Couverture ? O/N (10)	Montant couvert	Catégorie d'emprunt après couverture éventuelle (11)	Capital restant dû au 01/01/N	Durée résiduelle (en années)	Taux d'intérêt			Annuité de l'exercice			ICNE de l'exercice
						Type de taux (12)	Index (13)	Niveau de taux d'intérêt à la date de vote du budget (14)	Capital	Charges d'intérêt (15)	Intérêts perçus (le cas échéant) (16)	
163 Emprunts obligataires (Total)		0,00		0,00					0,00	0,00	0,00	0,00
164 Emprunts auprès d'établissement de crédit (Total)		0,00		17 572 519,08					878 857,13	644 980,25	0,00	70 892,74
1641 Emprunts en euros (total)		0,00		17 572 519,08					878 857,13	644 980,25	0,00	70 892,74
201503	N	0,00	A-1	1 592 156,33	3,53	F	Taux fixe à 3.9 %	3,900	375 495,90	62 094,10	0,00	22 489,89
201504	N	0,00	A-1	1 068 328,96	6,82	F	Taux fixe à 4.2 %	4,200	152 618,43	44 869,82	0,00	7 059,75
201505	N	0,00	E-4	12 887 033,79	14,92	C	3.89-(5*Cap 8.25 sur CMS USD 10 Ans(Postfixé))	3,950	275 742,80	509 660,71	0,00	40 881,60
201802	N	0,00	A-1	2 025 000,00	26,98	F	Taux fixe à 1.42 %	1,430	75 000,00	28 355,62	0,00	461,50
1643 Emprunts en devises (total)		0,00		0,00					0,00	0,00	0,00	0,00
16441 Emprunts assortis d'une option de tirage sur ligne de trésorerie (total) (9)		0,00		0,00					0,00	0,00	0,00	0,00
165 Dépôts et cautionnements reçus (Total)		0,00		0,00					0,00	0,00	0,00	0,00
167 Emprunts et dettes assortis de conditions particulières (Total)		0,00		0,00					0,00	0,00	0,00	0,00
1675 Dettes pour METP et PPP (total)		0,00		0,00					0,00	0,00	0,00	0,00
1678 Autres emprunts et dettes (total)		0,00		0,00					0,00	0,00	0,00	0,00
168 Emprunts et dettes assimilés (Total)		0,00		0,00					0,00	0,00	0,00	0,00
1681 Autres emprunts (total)		0,00		0,00					0,00	0,00	0,00	0,00
1682 Bons à moyen terme négociables (total)		0,00		0,00					0,00	0,00	0,00	0,00

Dijon Métropole - DM-Bud 11 Parkings en ouvrage - BP - 2020

Nature (Pour chaque ligne, indiquer le numéro de contrat)	Emprunts et dettes au 01/01/N											
	Couverture ? O/N (10)	Montant couvert	Catégorie d'emprunt après couverture éventuelle (11)	Capital restant dû au 01/01/N	Durée résiduelle (en années)	Taux d'intérêt			Annuité de l'exercice			ICNE de l'exercice
						Type de taux (12)	Index (13)	Niveau de taux d'intérêt à la date de vote du budget (14)	Capital	Charges d'intérêt (15)	Intérêts perçus (le cas échéant) (16)	
1687 Autres dettes (total)		0,00		0,00					0,00	0,00	0,00	0,00
Total général		0,00		17 572 519,08					878 857,13	644 980,25	0,00	70 892,74

(9) S'agissant des emprunts assortis d'une ligne de trésorerie, il faut faire ressortir le remboursement du capital de la dette prévue pour l'exercice correspondant au véritable endettement.

(10) Si l'emprunt est soumis à couverture, il convient de compléter le tableau « détail des opérations de couverture ».

(11) Catégorie d'emprunt. Exemple A-1 (cf. la classification des emprunts suivant la typologie de la circulaire IOCB1015077C du 25 juin 2010 sur les produits financiers offerts aux collectivités territoriales).

(12) Type de taux d'intérêt après opérations de couverture : F : fixe ; V : variable simple ; C : complexe (c'est-à-dire un taux variable qui n'est pas seulement défini comme la simple addition d'un taux usuel de référence et d'une marge exprimée en point de pourcentage).

(13) Mentionner l'index en cours au 01/01/N après opérations de couverture.

(14) Taux après opérations de couverture éventuelles. Pour les emprunts à taux variable, indiquer le niveau à la date de vote du budget.

(15) Il s'agit des intérêts dus au titre du contrat initial et comptabilisés à l'article 66111 « Intérêts réglés à l'échéance » (intérêts décaissés) et intérêts éventuels dus au titre du contrat d'échange éventuel et comptabilisés à l'article 668.

(16) Indiquer les intérêts éventuellement reçus au titre du contrat d'échange éventuel et comptabilisés au 768.

IV – ANNEXES	IV
ELEMENTS DU BILAN – ETAT DE LA DETTE – REPARTITION DES EMPRUNTS PAR STRUCTURE DE TAUX	A1.3

A1.3 – REPARTITION DES EMPRUNTS PAR STRUCTURE DE TAUX (HORS A1)

Emprunts ventilés par structure de taux selon le risque le plus élevé (Pour chaque ligne, indiquer le numéro de contrat) (1)	Organisme prêteur ou chef de file	Nominal (2)	Capital restant dû au 01/01/N (3)	Type d'indices (4)	Durée du contrat	Dates des périodes bonifiées	Taux minimal (5)	Taux maximal (6)	Coût de sortie (7)	Taux maximal après couverture éventuelle (8)	Niveau du taux à la date de vote du budget (9)	Intérêts à payer au cours de l'exercice (10)	Intérêts à percevoir au cours de l'exercice (le cas échéant) (11)	% par type de taux selon le capital restant dû
Echange de taux, taux variable simple plafonné (cap) ou encadré (tunnel) (A)														
TOTAL (A)		0,00	0,00						0,00			0,00	0,00	0,00
Barrière simple (B)														
TOTAL (B)		0,00	0,00						0,00			0,00	0,00	0,00
Option d'échange (C)														
TOTAL (C)		0,00	0,00						0,00			0,00	0,00	0,00
Multiplicateur jusqu'à 3 ou multiplicateur jusqu'à 5 capé (D)														
TOTAL (D)		0,00	0,00						0,00			0,00	0,00	0,00
Multiplicateur jusqu'à 5 (E)														
201505	SFIL CAFFIL	13 496 781,74	12 887 033,79	4	25,00		3.89 % sur toute la durée du contrat	3.89-(5*Cap 8.25 sur CMS USD 10 Ans(Postfixé))	4 834 961,00	3.89-(5*Cap 8.25 sur CMS USD 10 Ans(Postfixé))	3,950	509 660,71	0,00	73,34
TOTAL (E)		13 496 781,74	12 887 033,79						4 834 961,00			509 660,71	0,00	73,34
Autres types de structures (F)														
TOTAL (F)		0,00	0,00						0,00			0,00	0,00	0,00
TOTAL GENERAL		13 496 781,74	12 887 033,79						4 834 961,00			509 660,71	0,00	73,34

(1) Répartir les emprunts selon le type de structure de taux (de A à F selon la classification de la charte de bonne conduite) en fonction du risque le plus élevé à courir sur toute la durée de vie du contrat de prêt et après opérations de couverture éventuelles.

(2) Nominal : montant emprunté à l'origine. En cas de couverture partielle d'un emprunt, indiquer séparément sur deux lignes la part du nominal couvert et la part non couverte.

(3) En cas de couverture partielle d'un emprunt, indiquer séparément sur deux lignes la part du capital restant dû couvert et la part non couverte.

(4) Indiquer la classification de l'indice sous-jacent suivant la typologie de la circulaire du 25 juin 2010 sur les produits financiers (de 1 à 6). 1 : Indice zone euro / 2 : Indices inflation française ou zone euro ou écart entre ces indices / 3 : Ecart indice zone euro / 4 : Indices hors zone euro ou écart d'indices dont l'un est hors zone euro / 5 : écarts d'indices hors zone euro / 6 : autres indices.

(5) Taux hors opération de couverture. Indiquer le montant, l'index ou la formule correspondant au taux minimal du contrat de prêt sur toute la durée du contrat.

(6) Taux hors opération de couverture. Indiquer le montant, l'index ou la formule correspondant au taux maximal du contrat de prêt sur toute la durée du contrat.

Dijon Métropole - DM-Bud 11 Parkings en ouvrage - BP - 2020

(7) Coût de sortie : indiquer le montant de l'indemnité contractuelle de remboursement définitif de l'emprunt au 01/01/N ou le cas échéant, à la prochaine date d'échéance.

(8) Montant, index ou formule.

(9) Indiquer le niveau de taux après opérations de couverture éventuelles. Pour les emprunts à taux variables, indiquer le niveau du taux à la date de vote du budget.

(10) Indiquer les intérêts à payer au titre du contrat initial et comptabilisés à l'article 66111 et des intérêts éventuels à payer au titre du contrat d'échange et comptabilisés à l'article 668.

(11) Indiquer les intérêts à percevoir au titre du contrat d'échange et comptabilisés au 768.

IV – ANNEXES	IV
ELEMENTS DU BILAN – ETAT DE LA DETTE – TYPOLOGIE DE LA REPARTITION DE L'ENCOURS	A1.4

A1.4 – TYPOLOGIE DE LA REPARTITION DE L'ENCOURS (1)

Indices sous-jacents		(1) Indices zone euro	(2) Indices inflation française ou zone euro ou écart entre ces indices	(3) Ecart d'indices zone euro	(4) Indices hors zone euro et écarts d'indices dont l'un est un indice hors zone euro	(5) Ecart d'indices hors zone euro	(6) Autres indices
Structure							
(A) Taux fixe simple. Taux variable simple. Echange de taux fixe contre taux variable ou inversement. Echange de taux structuré contre taux variable ou taux fixe (sens unique). Taux variable simple plafonné (cap) ou encadré (tunnel)	Nombre de produits	3	0	0	0	0	
	% de l'encours	26,66	0,00	0,00	0,00	0,00	
	Montant en euros	4 685 485,29	0,00	0,00	0,00	0,00	
(B) Barrière simple. Pas d'effet de levier	Nombre de produits	0	0	0	0	0	
	% de l'encours	0,00	0,00	0,00	0,00	0,00	
	Montant en euros	0,00	0,00	0,00	0,00	0,00	
(C) Option d'échange (swaption)	Nombre de produits	0	0	0	0	0	
	% de l'encours	0,00	0,00	0,00	0,00	0,00	
	Montant en euros	0,00	0,00	0,00	0,00	0,00	
(D) Multiplicateur jusqu'à 3 ; multiplicateur jusqu'à 5 capé	Nombre de produits	0	0	0	0	0	
	% de l'encours	0,00	0,00	0,00	0,00	0,00	
	Montant en euros	0,00	0,00	0,00	0,00	0,00	
(E) Multiplicateur jusqu'à 5	Nombre de produits	0	0	0	1	0	
	% de l'encours	0,00	0,00	0,00	73,34	0,00	
	Montant en euros	0,00	0,00	0,00	12 887 033,79	0,00	
(F) Autres types de structures	Nombre de produits						0
	% de l'encours						0,00
	Montant en euros						0,00

(1) Cette annexe retrace le stock de dette au 01/01/N après opérations de couverture éventuelles.

IV – ANNEXES	IV
ELEMENTS DU BILAN METHODES UTILISEES POUR LES AMORTISSEMENTS	A2

A2 – AMORTISSEMENTS – METHODES UTILISEES

CHOIX DE L'ASSEMBLEE DELIBERANTE	Délibération du
Biens de faible valeur Seuil unitaire en deçà duquel les immobilisations de peu de valeur s'amortissent sur un an (article R. 2321-1 du CGCT) : 800 €	20/09/2018

Procédure d'amortissement (linéaire, dégressif, variable)	Catégories de biens amortis	Durée (en années)	
L	Immobilisations incorporelles (dont logiciels, brevets)	5	18/12/2014
L	Frais d'études et frais d'insertion non suivis de réalisation	5	18/12/2014
L	Frais de recherche et développement	5	18/12/2014
L	Véhicules motorisés légers (voitures, 2 roues) et véhicules non motorisés (bicyclettes)	10	18/12/2014
L	Camions et véhicules industriels	12	18/12/2014
L	Mobilier	10	18/12/2014
L	Matériel de bureau électrique ou électronique	5	18/12/2014
L	Matériel informatique	5	18/12/2014
L	Matériel divers	10	18/12/2014
L	Installations, matériels et outillages techniques	15	18/12/2014
L	Bâtiments	50	18/12/2014
L	Autres constructions	50	18/12/2014
L	Immo. reçues au titre d'une mise à dispo. - autres constructions	50	18/12/2014
L	Immo. reçues au titre d'une mise à dispo. - construc./sol autrui (amort./ durée bail)	0	18/12/2014
L	Immo. reçues au titre d'une mise à dispo. - instal. à caractère spécifique	15	18/12/2014
L	Immo. reçues au titre d'une mise à dispo. - camions et véhicules indus.	12	18/12/2014
L	Immo. reçues au titre d'une mise à dispo. - mat. de bureau et informatique	5	18/12/2014
L	Immo. reçues au titre d'une mise à dispo. - mobilier	10	18/12/2014
L	Immo. reçues au titre d'une mise à dispo. - matériel divers	10	18/12/2014
L	Constructions sur sol d'autrui (amorties sur la durée du bai, ou conv., ou trente ans à défaut)	0	19/12/2019

IV – ANNEXES	IV
ELEMENTS DU BILAN EQUILIBRE DES OPERATIONS FINANCIERES – DEPENSES	A4.1

DEPENSES A COUVRIR PAR DES RESSOURCES PROPRES

Art. (1)	Libellé (1)	Propositions nouvelles	Vote (2)
DEPENSES TOTALES A COUVRIR PAR DES RESSOURCES PROPRES =A + B		1 161 500,00	I 1 161 500,00
16 Emprunts et dettes assimilées (A)		1 161 000,00	1 161 000,00
1631	Emprunts obligataires	0,00	0,00
1641	Emprunts en euros	1 161 000,00	1 161 000,00
1643	Emprunts en devises	0,00	0,00
16441	Opérat° afférentes à l'emprunt	0,00	0,00
1678	Autres emprunts et dettes	0,00	0,00
1681	Autres emprunts	0,00	0,00
1682	Bons à moyen terme négociables	0,00	0,00
1687	Autres dettes	0,00	0,00
Dépenses et transferts à déduire des ressources propres (B)		500,00	500,00
10...	<i>Reprise de dotations, fonds divers et réserves</i>		
10...	Reversement de dotations, fonds divers et réserves		
139	<i>Subv. invest. transférées cpte résultat</i>	500,00	500,00
020	Dépenses imprévues	0,00	0,00

	Op. de l'exercice I	Restes à réaliser en dépenses de l'exercice précédent (3) (4)	Solde d'exécution D001 (3) (4)	TOTAL II
Dépenses à couvrir par des ressources propres	1 161 500,00	0,00	0,00	1 161 500,00

(1) Détailler les chapitres budgétaires par article conformément au plan de comptes.

(2) Crédits de l'exercice votés lors de la séance.

(3) Inscrire uniquement si le compte administratif est voté ou en cas de reprise anticipée des résultats de l'exercice précédent.

(4) Indiquer le montant correspondant figurant en II - Présentation générale du budget – vue d'ensemble.

IV – ANNEXES	IV
ELEMENTS DU BILAN EQUILIBRE DES OPERATIONS FINANCIERES – RECETTES	A4.2

RESSOURCES PROPRES

Art. (1)	Libellé (1)	Propositions nouvelles	Vote (2)
RECETTES (RESSOURCES PROPRES) = a + b		1 185 700,00	III 1 185 700,00
Ressources propres externes de l'année (a)		0,00	0,00
10222	FCTVA	0,00	0,00
10228	Autres fonds globalisés	0,00	0,00
26...	Participations et créances rattachées		
27...	Autres immobilisations financières		
Ressources propres internes de l'année (b) (3)		1 185 700,00	1 185 700,00
15...	Provisions pour risques et charges		
169	Primes de remboursement des obligations	0,00	0,00
26...	Participations et créances rattachées		
27...	Autres immobilisations financières		
28...	Amortissement des immobilisations		
28031	Frais d'études	1 000,00	1 000,00
2805	Licences, logiciels, droits similaires	11 000,00	11 000,00
281738	Autres constructions (mise à dispo)	845 000,00	845 000,00
281741	Bâtiments (mise à disposition)	25 000,00	25 000,00
281784	Mobilier (mise à disposition)	1 000,00	1 000,00
281788	Autres immos corpo (mise à disposition)	12 000,00	12 000,00
28188	Autres	5 000,00	5 000,00
29...	Dépréciation des immobilisations		
39...	Dépréciat° des stocks et en-cours		
481...	Charges à répartir plusieurs exercices		
021	Virement de la section d'exploitation	285 700,00	285 700,00

	Opérations de l'exercice III	Restes à réaliser en recettes de l'exercice précédent (4) (5)	Solde d'exécution R001 (4) (5)	Affectation R106 (4)	TOTAL IV
Total ressources propres disponibles	1 185 700,00	0,00	0,00	0,00	1 185 700,00

	Montant	
Dépenses à couvrir par des ressources propres	II	1 161 500,00
Ressources propres disponibles	IV	1 185 700,00
Solde	V = IV – II (6)	24 200,00

(1) Les comptes 15, 169, 26, 27, 28, 29, 39 et 481 sont à détailler conformément au plan de comptes.

(2) Crédits de l'exercice votés lors de la séance.

(3) Les comptes 15, 29 et 39 sont présentés uniquement si la commune ou l'établissement applique le régime des provisions budgétaires.

(4) Inscrive uniquement si le compte administratif est voté ou en cas de reprise anticipée des résultats de l'exercice précédent.

(5) Indiquer le montant correspondant figurant en II - Présentation générale du budget – vue d'ensemble.

(6) Indiquer le signe algébrique.

IV – ANNEXES	IV
ENGAGEMENTS HORS BILAN AUTORISATIONS DE PROGRAMME ET CREDITS DE PAIEMENT	B2.1

B2.1 – SITUATION DES AUTORISATIONS DE PROGRAMME ET CREDITS DE PAIEMENT

N° ou intitulé de l'AP	Montant des AP			Montant des CP		
	Pour mémoire AP votée y compris ajustement	Révision de l'exercice N	Total cumulé (toutes les délibérations y compris pour N)	Crédits de paiement antérieurs (réalisations cumulées au 01/01/N) (1)	Crédits de paiement ouverts au titre de l'exercice N (2)	Restes à financer au-delà de N (3)
27P086E09 AP-Création du parking Monge	7 600 000,00	0,00	7 600 000,00	6 370 539,44	1 229 460,56	0,00

(1) Il s'agit des réalisations effectives correspondant aux mandats émis.

(2) Il s'agit du montant prévu initialement par l'échéancier corrigé des révisions.

(3) Il s'agit de la différence entre les AP engagées et les CP consommés.

IV – ANNEXES	IV
AUTRES ELEMENTS D'INFORMATIONS LISTE DES ORGANISMES DANS LESQUELS A ETE PRIS UN ENGAGEMENT FINANCIER	C2

C2 – LISTES DES ORGANISMES DANS LESQUELS A ETE PRIS UN ENGAGEMENT FINANCIER (articles L. 2313-1 et L. 2313-1-1 du CGCT)

Les documents financiers et comptables de ces organismes sont mis à la disposition du public à 0.00 (1). Toute personne a le droit de demander communication.

La nature de l'engagement (2)	Nom de l'organisme	Raison sociale de l'organisme	Nature juridique de l'organisme	Montant de l'engagement
Délégation de service public (3)				
20/12/2016 - Exploitation des services de la mobilité : volet parkings en ouvrage (dépense)	Groupement Keolis, Effia Stationnement et Cykleo - société dédiée Keolis Dijon Mobilités	Groupement Keolis, Effia Stationnement et Cykleo - société dédiée Keolis Dijon Mobilités	Société par actions simplifiée	3 830 000,00
20/12/2016 - Exploitation des services de la mobilité : volet parkings en ouvrage (recette)	Groupement Keolis, Effia Stationnement et Cykleo - société dédiée Keolis Dijon Mobilités	Groupement Keolis, Effia Stationnement et Cykleo - société dédiée Keolis Dijon Mobilités	Société par actions simplifiée	3 810 000,00
Garantie ou cautionnement d'un emprunt				
Autres				

(1) Hôtel de ville pour les communes et siège de l'établissement pour les EPCI, syndicat, etc. et autres lieux publics désignés par la commune ou l'établissement.

(2) Indiquer la date de la décision (délibérations, contrats ou décisions de l'exécutif).

(3) Préciser la nature de la délégation (concession, affermage, régie intéressée, ...).

IV – ANNEXES	IV
ARRETE ET SIGNATURES	D

Nombre de membres en exercice : 79

Nombre de membres présents : 65

Nombre de suffrages exprimés : 74

VOTES :

Pour : 63

Contre : 11

Abstentions : 0

Date de convocation : 13/12/2019

Présenté par (1) le Président,

A Dijon le 19/12/2019

(1) le Président,

Délibéré par l'assemblée (2), réunie en session

A Dijon, le 19/12/2019

Les membres de l'assemblée délibérante (2),

AKPINAR-ISTIQAM Nuray	
ALMEIDA José	
AVENA Lê-Chinh	
BAUDEMONT Patrick	
BEGIN-CLAUDET Dominique	
BEKHTAOUI Mohamed	
BELLEVILLE Philippe	
BERTHIER Christophe	
BICHOT Emmanuel	
BORDAT Benoît	
BOURGUIGNAT Laurent	
BOURNY Nicolas	
BRUGNOT Yves-Marie	
BRUYERE Hervé	
CAMBILLARD Noëlle	
CARRELET DE LOISY Jacques	
CAVIN Édouard	
CHAMPION Lydie	
CHAPUIS Patrick	
CHARRET-GODARD Océane	
DAL MOLIN Claudine	

IV – ANNEXES	IV
ARRETE ET SIGNATURES	D

DECOMBARD Jean-Claude	
DESAUBLIAUX Frederika	
DESEILLE François	
DETANG Rémi	
DILLESEGER Anne	
DODET Jean-François	
DUBUET Jean	
DUMONT Jean-Louis	
ESMONIN Jean	
FALCONNET Thierry	
FAVERJON Frédéric	
FOUCHERES Gaston	
GAUCHER Cyril	
GIRARD Jean-Claude	
GRIMPRET Dominique	
GUENE Adrien	
HAMEAU Denis	
HERVIEU Catherine	
HOUPERT Alain	
HÉLIE François	
JUBAN Danielle	
KOENDERS Nathalie	
LEGRAND Louis	
LIEVREMONT Michèle	
LUCISANO Florence	
MAGLICA Georges	
MARIN Louise	
MARTIN Christine	
MARTIN Didier	

IV – ANNEXES	IV
ARRETE ET SIGNATURES	D

MASLOUHI Badiaâ	
MASSON Jean-Patrick	
MEKHANTAR Joël	
MENUT Gilbert	
MODDE Stéphanie	
MOREAU Patrick	
MOREL Jean-Philippe	
NOWOTNY François	
ORSOLA Patrick	
OUTHIER Chantal	
PERRIN-LOUVRIER Anne	
PIAN Jean-Yves	
PIOMBINO Corinne	
POPARD Colette	
PRIBETICH Pierre	
REBSAMEN François	
REVEL Elisabeth	
RICHARD Sandrine	
ROY Hélène	
ROZOY Charles	
RUET Guillaume	
SARTOR Dominique	
TENENBAUM Françoise	
THIEULEUX Damien	
TONOT Céline	
VANDRIESSE Catherine	
VERPILLOT Jean-Michel	
VOISIN-VAIRELLES Virginie	
ZIVKOVIC Sladana	

IV – ANNEXES	IV
ARRETE ET SIGNATURES	D

Certifié exécutoire par (1) le Président, compte tenu de la transmission en préfecture, le , et de la publication le

A ,le

(1) Indiquer le « président du conseil d'administration » ou l'exécutif de la collectivité de rattachement : maire, président du conseil général,...

(2) L'assemblée délibérante étant : le Conseil.

DIJON METROPOLE BUDGET PRIMITIF 2020
BUDGET PRINCIPAL ET BUDGETS ANNEXES
SIGNATURE

Présenté par le Président,
à Dijon, fait le 19 décembre 2019



Délibéré par le Conseil réuni en session
à Dijon, fait le 19 décembre 2019

Les membres du Conseil,

Nombre de membres en exercice :

79

Nombre de membres présents :

65

Nombre de suffrages exprimés :

74

VOTES :

63

pour :

11

contre :

0.

Date de convocation le 13 décembre 2019

Ont voté	pour	contre	abstention	Ont voté	pour	contre	abstention
REBSAMEN François				HERVIEU Catherine			
AKPINAR-ISTIQUAM Nuray				HOUPERT Alain			
ALMEIDA José				JUBAN Danielle			
AVENA Lê-Chinh				KOENDERS Nathalie			
BAUDEMONT Patrick				LEGRAND Louis			
BEGIN-CLAUDET Dominique				LIEVREMONT Michèle			
BEKHTAOUI Mohamed				LUCISANO Florence			
BELLEVILLE Philippe				MAGLICA Georges			
BERTHIER Christophe				MARIN Louise			
BICHOT Emmanuel				MARTIN Christine			
BORDAT Benoît				MARTIN Didier			
BOURGUIGNAT Laurent				MASLOUHI Badiaâ			
BOURNY Nicolas				MASSON Jean-Patrick			
BRUGNOT Yves-Marie				MEKHANTAR Joël			
BRUYERE Hervé				MENUT Gilbert			
CAMBILLARD Noëlle				MODDE Stéphanie			
CARRELET DE LOISY Jacques				MOREAU Patrick			
CAVIN Édouard				MOREL Jean-Philippe			
CHAMPION Lydie				NOWOTNY François			
CHAPUIS Patrick				ORSOLA Patrick			
CHARRET-GODARD Océane				OUTHIER Chantal			
DAL MOLIN Claudine				PERRIN-LOUVRIER Anne			
DECOMBARD Jean-Claude				PIAN Jean-Yves			
DESAUBLIAUX Frederika				PIOMBINO Corinne			
DESEILLE François				POPARD Colette			
DETANG Rémi				PRIBETICH Pierre			
DILENSEGER Anne				REVEL Élisabeth			
DODET Jean-François				RICHARD Sandrine			
DUBUET Jean				ROY Hélène			
DUMONT Jean-Louis				ROZOY Charles			
ESMONIN Jean				RUET Guillaume			
FALCONNET Thierry				SARTOR Dominique			
FAVERJON Frédéric				TENENBAUM Françoise			
FOUCHERES Gaston				THIEULEUX Damien			
GAUCHER Cyril				TONOT Céline			
GIRARD Jean-Claude				VANDRIESSE Catherine			
GRIMPRET Dominique				VERPILLOT Jean-Michel			
GUENE Adrien				VOISIN-VAIRELLES			
HAMEAU Denis				ZIVKOVIC Sladana			
HÉLIE François							

IV – ANNEXES	IV
AUTRES ELEMENTS D'INFORMATION – DECISIONS EN MATIERE DE TAUX DES CONTRIBUTIONS	D4

Libellés	Base notifiée (si connue à la date de vote)	Variation de la base / (N-1) (%)	Taux, coefficient ou forfait appliqués par décision de l'assemblée délibérante (%, unité ou €)	Variation du taux / N-1 (%)	Produit voté par l'assemblée délibérante	Variation du produit / N-1 (%)
Part régionale des ressources						
TICPE (part définie à l'art. 265 du code des douanes)	SP					
	Gazole					
TICPE (majoration définie à l'art. 265 A bis du code des douanes)	SP					
	Gazole					
Taxe sur les permis de conduire						
Taxe sur les certificats d'immatriculation des véhicules						
Taxe spéciale de consommation de produits pétroliers (1)						
Taxe sur le transport public aérien et maritime (1)						
Taxe relative à l'octroi de mer (1)						
Droits assimilés au droit d'octroi de mer auxquels sont soumis les rhums et spiritueux (1)						
[...] (2)						
Part départementale des ressources						
Taxe foncière sur les propriétés bâties						
Taxe d'aménagement						
Taxe de publicité foncière et droit d'enregistrement						
Taxe sur la consommation finale d'électricité						
Taxe sur les remontées mécaniques des zones de montagne						
[...] (2)						
Part communale des ressources						
Taxe d'habitation	0,00	0,00	9,17 %	0,00	32 901 000	0,00
TFPB	0,00	0,00	0,612 %	0,00	2 331 000	0,00
TFPNB	0,00	0,00	4,95 %	0,00	64 000	0,00
CFE	0,00	0,00	N/A	0,00	31 077 000	0,00
TOTAL	0,00	0,00			66 373 000	0,00

(1) Taxes perçues par les collectivités d'Outre-mer.

(2) Détailler les taxes pour lesquelles la collectivité a un pouvoir de modulation.

(3) N/A : impossibilité de déterminer les éléments fiscaux relatifs à cette taxe pour les besoins de cette annexe. Le taux de CFE sera donc voté ultérieurement.