



EXTRAIT DU REGISTRE DES DÉLIBÉRATIONS

du Conseil de Communauté de l'agglomération dijonnaise

Séance du jeudi 24 juin 2010

Président : M. REBSAMEN

Secrétaires de séances : M. BORDAT et M. MELOTTE

Nombre de membres du Conseil de Communauté : 82

Nombre de présents participants au vote : 61

Nombre de membres en exercice : 82

Nombre de procurations : 17

Membres présents :

M. François REBSAMEN	M. Patrick MOREAU	M. Louis LAURENT
M. Pierre PRIBETICH	M. Dominique GRIMPRET	M. Roland PONSAA
M. Jean ESMONIN	M. Jean-Pierre SOUMIER	M. Michel ROTGER
Mme Colette POPARD	M. André GERVAIS	M. François NOWOTNY
M. Rémi DETANG	M. Benoît BORDAT	Mme Dominique BEGIN-CLAUDET
M. Jean-Patrick MASSON	M. Joël MEKHANTAR	M. Claude PICARD
M. José ALMEIDA	Mme Anne DILLENSEGER	M. Gaston FOUCHERES
M. Jean-François DODET	Mme Christine DURNERIN	M. Pierre PETITJEAN
M. François DESEILLE	Mme Nelly METGE	Mme Claude DARCIAUX
M. Laurent GRANDGUILLAUME	Mme Elizabeth REVEL-LEFEVRE	M. Nicolas BOURNY
M. Patrick CHAPUIS	Mme Elisabeth BIOT	M. Philippe GUYARD
M. Michel JULIEN	Mme Marie-Josèphe DURNET-	M. Pierre-Olivier LEFEBVRE
Mme Marie-Françoise PETEL	ARCHEREY	M. Gilles MATHEY
M. Gérard DUPIRE	M. Alain MARCHAND	M. Jean-Claude GIRARD
M. Jean-François GONDELLIER	M. Mohammed IZIMER	Mme Françoise EHRE
Mme Catherine HERVIEU	Mme Hélène ROY	M. Patrick BAUDEMONT
M. François-André ALLAERT	M. Mohamed BEKHTAOUI	Mme Geneviève BILLAUT
M. Jean-Claude DOUHAÏT	Mme Joëlle LEMOUZY	M. Michel BACHELARD
M. Jean-Paul HESSE	Mlle Stéphanie MODDE	M. Philippe BELLEVILLE
Mlle Badiaâ MASLOUHI	M. Alain LINGER	Mme Noëlle CABBILLARD.
M. Yves BERTELOOT	M. Franck MELOTTE	

Membres absents :

M. Didier MARTIN	M. Gilbert MENUT pouvoir à M. Patrick CHAPUIS
M. Alain MILLOT	M. Christophe BERTHIER pouvoir à M. François DESEILLE
Mlle Christine MARTIN	M. Philippe DELVALEE pouvoir à Mlle Stéphanie MODDE
M. Gilles TRAHARD	M. Georges MAGLICA pouvoir à M. Pierre PRIBETICH
	Mme Françoise TENENBAUM pouvoir à M. Gérard DUPIRE
	Mlle Nathalie KOENDERS pouvoir à Mme Anne DILLENSEGER
	Mme Myriam BERNARD pouvoir à M. Mohammed IZIMER
	Mme Jacqueline GARRET-RICHARD pouvoir à Mme Elizabeth REVEL-LEFEVRE
	M. Jean-Yves PIAN pouvoir à M. François-André ALLAERT
	M. Philippe CARBONNEL pouvoir à M. Michel JULIEN
	M. Lucien BRENOT pouvoir à M. Michel ROTGER
	Mme Christine MASSU pouvoir à M. François NOWOTNY
	M. Michel FORQUET pouvoir à Mme Dominique BEGIN-CLAUDET
	M. Jean-Philippe SCHMITT pouvoir à M. Nicolas BOURNY
	M. Murat BAYAM pouvoir à M. Jean-Paul HESSE
	M. Rémi DELATTE pouvoir à M. Jean-François DODET
	M. Norbert CHEVIGNY pouvoir à M. Philippe BELLEVILLE.

OBJET : ADMINISTRATION GENERALE ET FINANCES

Compte administratif 2009 - Budget principal et budgets annexes

En opérations réelles, tous budgets confondus, hors reprise des résultats antérieurs et après élimination des doubles comptes, le compte administratif pour 2009 s'établit aux montants suivants :

- recettes de fonctionnement : 202,7 millions d'euros (+12,4%)
- dépenses de fonctionnement : 161,5 millions d'euros (+3,8%)
- dépenses d'investissement : 106,6 millions d'euros (+14,9%)
- recettes d'investissement : 83,3 millions d'euros (+14,6%)

Après prise en compte des résultats reportés et financement des reports, le résultat disponible est de 13,9 millions d'euros (dont 5,3 M€ sur le budget principal et 7,4 M€ sur le budget annexe des transports).

Les points majeurs du compte administratif pour 2009 sont les suivants :

- **les dépenses d'équipement ont à nouveau progressé, et se sont élevées à 80,2 M€** : contre 67 M€ en 2008, 53,6 M€ en 2007, 32,3 M€ en 2006. Cette progression s'explique essentiellement par celle des dépenses d'équipement direct, à maîtrise d'ouvrage du Grand Dijon : 56,1 M€ en 2009, soit + 25%, contre 44,9 M€ en 2008 et 36,8 M€ en 2007. La progression des subventions d'équipement versées a été plus modérée (24,1 M€, soit + 9 % contre 22,1 M€ en 2008, 16,9 M€ en 2007). On peut en particulier souligner la forte hausse des dépenses d'acquisitions foncières et immobilières, notamment sous l'effet du rachat de la caserne Heudelet et de la maîtrise foncière pour le tramway.

- **Les équipements culturels et sportifs ont été le principal poste d'investissement en 2009** : 17 M€ d'investissement au total, dont 13,9 M€ pour la construction de la piscine olympique.

- **Pour les transports publics urbains, l'effort d'investissement (16,9 M€) s'est porté sur la mise en oeuvre du projet de tramway (15,7 M€)** : poursuite des études de conception, libération des emprises foncières et versement d'une première avance sur la commande des rames.

- **L'engagement financier du Grand Dijon pour les grandes infrastructures est resté soutenu en 2009** : 6,7 M€ pour la Branche Est de la LGV Rhin-Rhône, 2,4 M€ pour la LINO, 263 K€ pour la gare de Dijon-Ville et 1,9 M€ pour la requalification des routes départementales.

- **7,8 M€ de dépenses d'investissement ont été consacrés à l'habitat et au renouvellement urbain** : avec notamment 0,6 M€ pour la convention ANRU, 2,5 M€ pour les aides à la pierre, 3,8 M€ pour la participation aux déficits d'opération pour la construction de logements à loyer modéré et 0,5 M€ pour la Résidence Internationale Etudiante.

- **L'exercice 2009 a également été marqué par le rachat par le Grand Dijon de la caserne Heudelet pour 14,2 M€**. Ceci permettra dans les années à venir de réaliser une économie sur les loyers versés (1 425 K€ en 2009). L'emprunt transféré de la SEMAAD pour couvrir cette acquisition s'élève à 13 M€ .

- **Les autres principales réalisations ont été les suivantes :**

- gros entretien des équipements de collecte et de traitement (centre de tri, usine d'incinération, centre de traitement des déchets d'activités de soins, groupe turbo-alternateur) et acquisition des bacs « déchets verts » : 3,3 M€
- acquisitions foncières développement économique: 3,1 M€
- extension du stade Gaston Gérard :1,7 M€

- création de pistes cyclables et requalifications de voiries : 1M€
- acquisitions foncières Grand Campus / Esplanade Erasme : 951 K€
- fonds de concours pour le pont de la Noue: 832 K€
- pôle d'art contemporain : 682 K€
- fonds de concours aux communes pour les équipements culturels et sportifs: 401 K€
- avances pour la création de nouvelles ZA communautaires : 300 K€
- Musée des Beaux Arts : 233 K€
- soutien à la recherche et au transfert de technologies, aides à l'immobilier : 200 K€
- études pour les révision des PLU : 190 K€
- études pour la création du Pôle agro-environnemental : 100 K€.

- **Concernant l'équilibre de la section de fonctionnement** : les dépenses réelles de fonctionnement ont augmenté de 3,79 %, alors que dans le même temps les recettes réelles de fonctionnement ont progressé de 12,37 %. Le dynamisme des recettes est principalement porté en 2009 par la forte progression du produit du versement transport (+ 17,8 M€) en conséquence de l'augmentation du taux. Ce produit supplémentaire permet d'améliorer la capacité d'autofinancement du budget transports parallèlement à la montée en puissance des dépenses de réalisation du tramway.

- **les produits fiscaux ont connu une évolution dynamique** : le produit de taxe professionnelle à périmètre constant (diminué du Ticket Modérateur imputé en dépenses) a progressé de 2,84 % (hausse du taux de 2,2%), le produit de TEOM de 5,7% (avec un effet-taux à hauteur de 2%). Le produit du VT s'établit à 46,6M€ en 2009, contre 28,8 M€ en 2008, conséquence de la perception au taux de 1,8% en année pleine pour la première fois.

- **les dotations et compensations versées par l'Etat ont enregistré une baisse nette de 0,8%** : -0,19% pour la DGF, - 18% pour les compensations fiscales. Il s'agit de la deuxième année consécutive de baisse de ce poste de recettes (une baisse globale de 0,5% avait été enregistrée en 2008).

- **les produits des services et du patrimoine ont été impactés par la conjoncture économique, avec une diminution de 4,2%** : ce recul s'explique principalement par la baisse des produits de valorisation, ainsi que par un ralentissement conjoncturel des activités de la décharge det de la centrale de traitement des DASRI.

- **les coûts de fonctionnement du secteur « collecte et traitement des déchets » sont passées de 19,5 à 20,7 M€,** essentiellement sous l'effet de la mise en oeuvre en année pleine des nouveaux services (collecte sur demande des encombrants, collecte spécifique des déchets verts...).

- **concernant les transports publics urbains,** les dépenses de fonctionnement du service sont passées de 38,7 M€ à 40,4 M€, sous l'effet notamment d'effets d'indexations favorables.

- Ratios financiers de l'exercice 2009:

- encours de dette au 31/12/2009 : 125,3 M€, soit 501 € par habitant et 62% des recettes réelles de fonctionnement.

- recours à l'emprunt long terme (hors opérations de trésorerie) : 35,9 M € (dont 12,9 M€ de reprise de l'emprunt de la SEMAAD destiné au financement de la caserne Heudelet).

- soit un taux de financement par emprunt des dépenses d'équipement de 45%, stable par rapport à 2008 malgré l'augmentation des dépenses d'équipement

- capacité de désendettement au 31/12/2008 : 3 ans globalement, 5,9 ans pour le budget principal.

Le document annexé présente les principaux équilibres du compte administratif pour 2009.


Vu l'avis de la commission,

LE CONSEIL,
APRÈS EN AVOIR DÉLIBÉRÉ,

DÉCIDE :

- **d'approuver** l'ensemble de la comptabilité principale et celle des budgets annexes ;
- **d'arrêter** les restes à réaliser qui seront repris au budget supplémentaire au titre du Budget Principal aux sommes de : 19 474 699,46 € en dépenses et 22 785 518,88 € en recettes ;
- **d'arrêter** les restes à réaliser qui seront repris au budget supplémentaire au titre du Budget Annexe de la DPI et des DASRI à la somme de 134 026,65 € en dépenses ;
- **d'arrêter** les restes à réaliser qui seront repris au budget supplémentaire au titre du Budget Annexe des Transports Publics Urbains aux sommes de : 1 524 279,54 € en dépenses et 188 808 € en recettes ;
- **d'arrêter** les restes à réaliser qui seront repris au budget supplémentaire au titre du Budget Annexe du Groupe Turbo-alternateur à la somme de 292 982,58 € en dépenses ;
- **d'arrêter** les résultats définitifs tels que résumés dans le tableau joint en annexe.

Pour extrait conforme,



Convocation envoyée le 18 juin 2010

Publié le 25 juin 2010

Déposé en Préfecture le

PRÉFECTURE DE LA CÔTE-D'OR
Déposé le :


30 JUIN 2010





Vu pour être annexé à la délibération n° 1
du Conseil de Communauté du 24 juin 2010
Dijon, le 25/06/2010

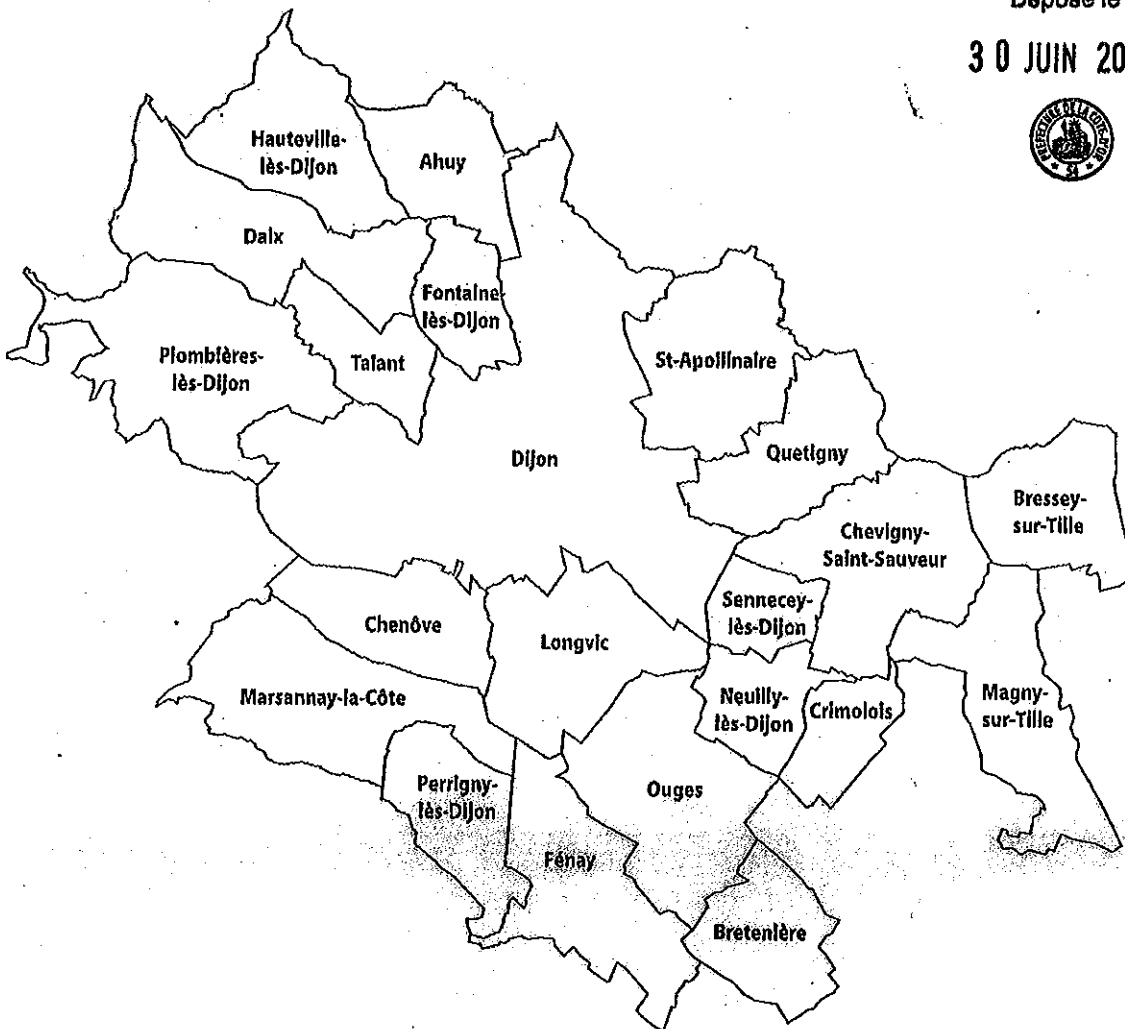
Pour le Président,
Le Vice-Président



COMMUNAUTÉ DE L'AGGLOMÉRATION DIJONNAISE

PRÉFECTURE DE LA CÔTE-D'OR
Déposé le :

30 JUIN 2010



compte administratif 2009

SOMMAIRE			
Page	BUDGET PRINCIPAL		
	I - Informations générales		
4	A - Informations statistiques, fiscales et financières		
4	B - Modalités de vote du budget		
	II Présentation générale du budget		
5	A1 - Vue d'ensemble - Exécution du budget et détail des restes à réalliser		
6	A2 - Vue d'ensemble - Section de fonctionnement - Chapitres		
7	A3 - Vue d'ensemble - Section d'investissement - Chapitres		
8	B1 - Balance générale du budget - Dépenses		
9	B2 - Balance générale du budget - Recettes		
	III Vote du budget		
10/12	A1 - Section de fonctionnement - Détail des dépenses - Articles		
13/14	A2 - Section de fonctionnement - Détail des recettes - Articles		
15/16	B1 - Section d'investissement - Détail des dépenses		
17/18	B2 - Section d'investissement - Détail des recettes		
	B3 - Opérations d'équipement - Détail des chapitres et articles (sans objet, non joint)		
	IV - Annexes		
	A - Eléments du bilan		
19/42	A1 - Présentation croisée par fonction	X	
43	A2.1 - Etat de la dette - Dette sur emprunt - Répartition par prêteur	X	
	A2.2 - Etat de la dette - Dette pour financer l'emprunt d'un autre organisme		X
	A2.3 - Etat de la dette - Autres dettes		X
44	A2.4 - Etat de la dette - Répartition des emprunts par type de taux	X	
45	A2.5 - Etat de la dette - Répartition par nature de dettes	X	
	A2.6 - Etat de la dette - Remboursement anticipé d'un emprunt avec refinancement		X
46	A2.7 - Etat de la dette - Contrats de couverture du risque financier	X	
47	A2.8 - Etat de la dette - Crédits de trésorerie	X	
48	A3 - Méthode utilisée pour les amortissements	X	
	A4 - Etat des provisions		X
	A5 - Etalement des provisions		X
49	A6.1 - Equilibre des opérations financières - Dépenses	X	
50	A6.2 - Equilibre des opérations financières - Recettes	X	
	A7.1.1 - Etat des dépenses et recettes des services d'eau et d'assainissement - Fonct.		X
	A7.1.2 - Etat des dépenses et recettes des services d'eau et d'assainissement - Invest.		X
51	A7.2.1 - Etat des dépenses et recettes des services assujettis à la TVA - Fonctionnement	X	
	A7.2.2 - Etat des dépenses et recettes des services assujettis à la TVA - Investissement		X
52/53	A7.3.1 - Etat de la répartition de la TEOM - Fonctionnement	X	
54	A7.3.2 - Etat de la répartition de la TEOM - Investissement	X	
	A8 - Etat des charges transférées		X
	A9 - Détail des opérations pour le compte de tiers		X
55/80	A10.1 - Variation du patrimoine (article R.2313-3 du CGCT) - Entrées	X	
81/99	A10.2 - Variation du patrimoine (article R.2313-3 du CGCT) - Sorties	X	
100 à	A10.3 - Variation du patrimoine (article L. 300-5 du code de l'urbanisme) - Entrées	X	
105	A10.4 - Variation du patrimoine (article L. 300-5 du code de l'urbanisme) - Sorties	X	
	B - Engagements hors bilan		
106/123	B1.1 - Etat des emprunts garantis par la commune ou l'établissement	X	
	B1.2 - Etat des contrats crédit-bail		X
	B1.3 - Etat des contrats de partenariat public-privé		X
124	B1.4 - Etat des autres engagements donnés	X	
125	B1.5 - Etat des engagements reçus	X	
126/128	B1.6 - Liste des concours attribués à des tiers en nature ou en subventions	X	
129	B2.1 - Etat des autorisations de programme et des crédits de paiement afférents	X	
	B2.2 - Etat des autorisations d'engagement et des crédits de paiement afférents		X
	B3 - Emploi des recettes grevées d'une affectation spéciale		X
	C - Autres éléments d'informations		
130/133	C1.1 - Etat du personnel	X	
134	C1.2 - Actions de formation des élus	X	
135	C2 - Liste des organismes dans lesquels a été pris un engagement financier	X	
136	C3.1 - Liste des organismes de regroupement auxquels adhère l'établissement	X	
	C3.2 - Liste des établissements publics créés		X
136	C3.3 - Liste des services individualisés dans un budget annexe	X	
136	C3.4 - Liste des services assujettis à la TVA et non érigés en budget annexe	X	
137/147	Extraits des comptes administratifs 2009 des organismes auxquels la Communauté adhère	X	
148/150	C3.5 Présentation agrégée du budget principal et des budgets annexes	X	
	D - Décisions en matière des taux de contributions directes - Arrêté et signatures		
151	D1 - Décisions en matière de taux de contributions directes	X	
152	D2 - Arrêté et signatures Budget principal et budgets annexes	X	

SOMMAIRE

Page	BUDGET ANNEXE DE LA D.P.I. ET DES D.A.S.I.R.I.
153	I Informations générales - Modalités de vote du compte administratif
	II Présentation générale du compte administratif
154	A1 - Vue d'ensemble - Sections
155	A2 - Vue d'ensemble - Section d'exploitation - Chapitres
156	A3 - Vue d'ensemble - Section d'investissement - Chapitres
157	B1 - Balance générale du compte administratif - Dépenses
158	B2 - Balance générale du compte administratif - Recettes
	III Vote du compte administratif
159/160	A1 - Section d'exploitation - Détail des dépenses - Articles
161	A2 - Section d'exploitation - Détail des recettes - Articles
162	B1 - Section d'investissement - Détail des dépenses
163	B2 - Section d'investissement - Détail des recettes
	IV - Annexes
164	A2.1, A2.4 & A2.5 - Etat de la dette
165	A4.1 - Equilibre des opérations financières - Dépenses
166	A4.2 - Equilibre des opérations financières - Recettes
167/170	A8.1 - Variation du patrimoine (article R2313-3 du CGCT) - Entrées
167	A8.2 - Variation du patrimoine (article R2313-3 du CGCT) - Sorties
171	C1.1 - Etat du personnel

Page	BUDGET ANNEXE DES TRANSPORTS PUBLICS URBAINS
172	I Informations générales - Modalités de vote du compte administratif
	II Présentation générale du compte administratif
173	A1 - Vue d'ensemble - Sections
174	A2 - Vue d'ensemble - Section d'exploitation - Chapitres
175	A3 - Vue d'ensemble - Section d'investissement - Chapitres
176	B1 - Balance générale du compte administratif - Dépenses
177	B2 - Balance générale du compte administratif - Recettes
	III Vote du compte administratif
178/179	A1 - Section d'exploitation - Détail des dépenses - Articles
180	A2 - Section d'exploitation - Détail des recettes - Articles
181	B1 - Section d'investissement - Détail des dépenses
182/183	B2 - Section d'investissement - Détail des recettes
	IV - Annexes
184/185	A2.1, A2.4 & A2.5 - Etats de la dette
186	A4.1 - Equilibre des opérations financières - Dépenses
187	A4.2 - Equilibre des opérations financières - Recettes
188/191	A8.1 - Variation du patrimoine (article R2313-3 du CGCT) - Entrées
192/193	A8.2 - Variation du patrimoine (article R2313-3 du CGCT) - Sorties

Page	BUDGET ANNEXE DU CREMATORIUM
194	I Informations générales - Modalités de vote du compte administratif
	II Présentation générale du compte administratif
195	A1 - Vue d'ensemble - Sections
196	A2 - Vue d'ensemble - Section d'exploitation - Chapitres
197	A3 - Vue d'ensemble - Section d'investissement - Chapitres
198	B1 - Balance générale du compte administratif - Dépenses
199	B2 - Balance générale du compte administratif - Recettes
	III Vote du compte administratif
200	A1 - Section d'exploitation - Détail des dépenses - Articles
201	A2 - Section d'exploitation - Détail des recettes - Articles
202	B1 - Section d'investissement - Détail des dépenses
203	B2 - Section d'investissement - Détail des recettes
	IV - Annexes
204	A2.1, A2.4 & A2.5 - Etat de la dette
205	A4.1 - Equilibre des opérations financières - Dépenses
206	A4.2 - Equilibre des opérations financières - Recettes
207	A8.1 - Variation du patrimoine (article R2313-3 du CGCT) - Entrées
207	A8.2 - Variation du patrimoine (article R2313-3 du CGCT) - Sorties

SOMMAIRE

Page	BUDGET ANNEXE DU SERVICE DE COLLECTE DES ORDURES MENAGERES
208	I Informations générales - Modalités de vote du compte administratif
	II Présentation générale du compte administratif
208	A1 - Vue d'ensemble - Sections
209	A2 - Vue d'ensemble - Section d'exploitation - Chapitres
210	B1 - Balance générale du compte administratif - Dépenses
211	B2 - Balance générale du compte administratif - Recettes
	III Vote du compte administratif
212	A1 - Section d'exploitation - Détail des dépenses - Articles
213	A2 - Section d'exploitation - Détail des recettes - Articles

Page	BUDGET ANNEXE DU SERVICE DE TRAITEMENT DES ORDURES MENAGERES
214	I Informations générales - Modalités de vote du compte administratif
	II Présentation générale du compte administratif
214	A1 - Vue d'ensemble - Sections
215	A2 - Vue d'ensemble - Section d'exploitation - Chapitres
216	B1 - Balance générale du compte administratif - Dépenses
217	B2 - Balance générale du compte administratif - Recettes
	III Vote du compte administratif
218	A1 - Section d'exploitation - Détail des dépenses - Articles
219	A2 - Section d'exploitation - Détail des recettes - Articles

Page	BUDGET ANNEXE DE LA ZONE D'ACTIVITES DE BRETENIERE	Jointes	Sans objet
	I Informations générales		
220	B - Modalités de vote du budget		
	II Présentation générale du budget		
221	A1 - Vue d'ensemble - Exécution du budget et détail des restes à réaliser		
222	A2 - Vue d'ensemble - Section de fonctionnement - Chapitres		
223	A3 - Vue d'ensemble - Section d'investissement - Chapitres		
224	B1 - Balance générale du budget - Dépenses		
225	B2 - Balance générale du budget - Recettes		
	III Vote du budget		
226	A1 - Section de fonctionnement - Détail des dépenses - Articles		
227	A2 - Section de fonctionnement - Détail des recettes - Articles		
228	B1 - Section d'investissement - Détail des dépenses		
229	B2 - Section d'investissement - Détail des recettes		
	IV - Annexes		
	A - Eléments du bilan		
	A1 - Présentation croisée par fonction (fonction unique 90)		X
	A2.1 - Etat de la dette - Dette sur emprunt - Répartition par prêteur		X
	A2.2 - Etat de la dette - Dette pour financer l'emprunt d'un autre organisme		X
	A2.3 - Etat de la dette - Autres dettes		X
230	A2.4 - Etat de la dette - Répartition des emprunts par type de taux	X	
230	A2.5 - Etat de la dette - Répartition par nature de dettes	X	
	A2.6 - Etat de la dette - Remboursement anticipé d'un emprunt avec refinancement		X
231	A6.1 - Equilibre des opérations financières - Dépenses	X	
232	A6.2 - Equilibre des opérations financières - Recettes	X	
	Autres annexes		X

Page	BUDGET ANNEXE DU GROUPE TURBO ALTERNATEUR
233	I Informations générales - Modalités de vote du compte administratif
	II Présentation générale du compte administratif
234	A1 - Vue d'ensemble - Sections
235	A2 - Vue d'ensemble - Section d'exploitation - Chapitres
236	A3 - Vue d'ensemble - Section d'investissement - Chapitres
237	B1 - Balance générale du compte administratif - Dépenses
238	B2 - Balance générale du compte administratif - Recettes
	III Vote du compte administratif
239/240	A1 - Section d'exploitation - Détail des dépenses - Articles
241	A2 - Section d'exploitation - Détail des recettes - Articles
242/243	B1 - Section d'investissement - Détail des dépenses
244	B2 - Section d'investissement - Détail des recettes
	IV - Annexes
245	A2.1, A2.4 & A2.5 - Etat de la dette
246	A4.1 - Equilibre des opérations financières - Dépenses
247	A4.2 - Equilibre des opérations financières - Recettes
248/250	A8.1 - Variation du patrimoine (article R2313-3 du CGCT) - Entrées
248	A8.2 - Variation du patrimoine (article R2313-3 du CGCT) - Sorties

I - INFORMATIONS GENERALES	I
INFORMATIONS STATISTIQUES, FISCALES ET FINANCIERES	A

Informations statistiques	Valeurs
Population totale regroupée	250 390

Informations fiscales (N-2) (1)					
	Potentiel fiscal et financier		Valeurs par hab. pour la communauté (population DGF)	Moyennes nationales de la strate	
	Fiscal	Financier		Fiscal	Financier
3 taxes					
Taxe professionnelle					
4 Taxes	108 237 585		427,684607	374,321703	

Informations financières - ratios (2)		Valeurs communales	Moyennes nationales de la strate (3)
1	Dépenses réelles de fonctionnement/population	530,78	511
2	Produit des impositions directes/population	332,06	297
3	Recettes réelles de fonctionnement/population	596,71	579
4	Dépenses d'équipement brut/population	250,68	124
5	Encours de dette/population	390,24	263
6	DGF/population	132,46	150
7	Dépenses de personnel/dépenses réelles de fonctionnement (2)	7,32%	15,40%
8	Coefficient de mobilisation du potentiel fiscal (2)	78,20%	107,10%
8 bis	Coefficient de mobilisation du potentiel fiscal élargi (2) (4)	sans objet	sans objet
9	Dépenses de fonct. et remb. de la dette en capital/recettes réelles de fonct. (2)	92,49%	93,20%
10	Dépenses d'équipement brut/recettes réelles de fonctionnement (2)	42,01%	21,40%
11	Encours de la dette/recettes réelles de fonctionnement (2)	65,40%	45,50%

Dans l'ensemble des tableaux, les cases grisées ne doivent pas être remplies.

(1) Il s'agit du potentiel fiscal défini à l'article L 2334-4 du code général des collectivités territoriales qui figure sur la fiche de répartition de la DGF de l'exercice N-1 établie sur la base des Informations N-2 (transmise par les services préfectoraux).

(2) Les ratios 1 à 6 sont obligatoires pour les communes de 3 500 habitants et plus et leurs établissements publics administratifs ainsi que les EPCI dotés d'une fiscalité propre comprenant au moins une commune de 3 500 habitants et plus. Les ratios de 7 à 11 sont obligatoires pour les communes de 10 000 habitants et plus et leurs établissements publics administratifs ainsi que pour les EPCI dotés d'une fiscalité propre comprenant au moins une commune de 10 000 habitants et plus (cf articles L 2313-1, R 2313-1, R2313-2 et R 5211-15 du CGCT).

Pour les caisses des écoles, les EPCI non dotés d'une fiscalité propre et les syndicats mixtes associant exclusivement des communes et des EPCI, il conviendra d'appliquer les ratios prévus respectivement par les articles R 2313-7, R 5211-15 et R 5711-3 du CGCT.

(3) Il convient d'indiquer les moyennes de la catégorie de l'organisme en cause (communauté d'agglomération)

Sources d'où sont tirées les informations : statistiques de la direction générale des collectivités locales,

il s'agit des moyennes de la dernière année connue (2007).

(4) Le CMPE élargi est applicable aux communes appartenant à un EPCI à fiscalité propre.

I - INFORMATIONS GENERALES	I
MODALITES DE VOTE DU BUDGET	B

POUR MEMOIRE

I - L'Assemblée délibérante a voté le présent budget :

- au niveau du chapitre pour la section de fonctionnement,
- au niveau du chapitre pour la section d'investissement.
- sans les chapitres "opérations d'équipement" de l'état III B 3 ;
- sans vote formel sur chacun des chapitres.

La liste des articles spécialisés sur lesquels l'ordonnateur ne peut procéder à des virements d'article à article est la suivante : NEANT

II - Il n'y a pas de provisions.

IV - Le présent budget a été voté :

- avec reprise des résultats de l'exercice N-1 après le vote du compte administratif N-1.

II - PRESENTATION GENERALE DU BUDGET	II
VUE D'ENSEMBLE	A1

EXECUTION DU BUDGET

		DEPENSES		RECETTES	
REALISATIONS DE L'EXERCICE (mandats et titres)	Section de fonctionnement	A	138 720 524,36	G	150 593 810,31
	Section d'investissement	B	89 927 852,52	H	82 819 395,46
		+		+	
REPORTS DE L'EXERCICE N- 1	Reports en section de fonctionnement (002)	C		I	6 100 190,57
	Reports en section d'investissement (001)	D	8 843 194,78	J	
		(si déficit)		(si excédent)	
		=		=	

TOTAL (réalisations + reports)	= A+B+C+D	237 491 571,66	=G+H+I + J	239 513 396,34
---------------------------------------	-----------	----------------	---------------	----------------

RESTES A REALISER A REPORTER EN N+1(1)	Section de fonctionnement	E		K	
	Section d'investissement	F	19 474 699,46	L	22 785 518,88
	TOTAL des restes à réaliser à reporter en N+1	=E+F	19 474 699,46	=K+L	22 785 518,88

RESULTAT CUMULE	Section de fonctionnement	=A+C+E	138 720 524,36	=G+I+K	156 694 000,88
	Section d'investissement	=B+D+F	118 245 746,76	=H+J+L	105 604 914,34
	TOTAL CUMULE	=A+B+C+D+E+F	256 966 271,12	=G+H+I +J+K+L	262 298 915,22

DETAIL DES RESTES A REALISER

Chap. /art	Libellé	Dépenses engagées non mandatées	Titres restant à émettre
TOTAL DE LA SECTION DE FONCTIONNEMENT		E	K
TOTAL DE LA SECTION D'INVESTISSEMENT		F	L
		19 474 699,46	22 785 518,88
10	Apports, dotations et réserves		2 425 016,00
13	Subventions d'investissement		2 860 502,88
16	Emprunts et dettes assimilées		17 500 000,00
20	Immobilisations incorporelles	285 132,28	
204	Subventions d'équipement versées	11 193 519,70	
21	Immobilisations corporelles	2 069 205,29	
23	Immobilisations en cours	5 926 842,19	

(1) Les restes à réaliser de la section de fonctionnement correspondent en dépenses, aux dépenses engagées non mandatées et non rattachées telles qu'elles ressortent de la comptabilité des engagements et en recettes, aux recettes certaines n'ayant pas donné lieu à l'émission d'un titre et non rattachées (R. 2311-11 du CGCT).

Les restes à réaliser de la section d'investissement correspondent en dépenses, aux dépenses engagées non mandatées au 31/12 de l'exercice précédent telles qu'elles ressortent de la comptabilité des engagements et aux recettes certaines n'ayant pas donné lieu à l'émission d'un titre au 31/12 de l'exercice précédent (R2311-11 du CGCT).

II - PRESENTATION GENERALE DU BUDGET	II
SECTION DE FONCTIONNEMENT - CHAPITRES	A2

DEPENSES DE FONCTIONNEMENT

Chap.	Libellé	Crédits ouverts (BP+DM+RAR N-1)	Crédits employés (ou restant à employer)			Crédits annulés
			Mandats émis	Charges rattachées	Restes à réaliser au 31/12	
011	Charges à caractère général	29 490 912,80	24 409 410,61	2 634 372,49		2 447 129,70
012	Charges de personnel et frais assimilés	10 573 406,00	9 732 224,52	717,60		840 463,88
014	Atténuations de produits	66 713 694,00	66 712 801,77			892,23
65	Autres charges de gestion courante	28 489 730,00	26 371 703,34	986 525,55		1 151 501,11
656	Frais de fonct. Des groupes d'élus					
Total des dépenses de gestion courante		135 287 742,80	127 226 140,24	3 601 615,64		4 439 986,92
66	Charges financières	2 462 000,00	1 527 179,97	470 783,82		454 036,21
67	Charges exceptionnelles	86 000,00	77 082,71			8 917,29
68	Dotations aux provisions (1)					
022	Dépenses Imprévues	25 000,00				
Total des dépenses réelles de fonctionnement		137 830 742,80	128 830 402,92	4 072 399,46		4 902 940,42
023	Virement à la section d'investissement (2)	12 036 335,88				
042	Opé. d'ordre de transferts entre sections (2)	6 400 000,00	5 817 721,98			587 620,94
043	Opé. d'ordre à l'intérieur de la sect. fonct. (2)					
Total des dépenses d'ordre de fonctionnement		18 436 335,88	5 817 721,98			587 620,94
TOTAL		156 267 078,68	134 648 124,90	4 072 399,46		5 490 561,36

Pour information (3)					
D 002 Déficit de fonctionnement reporté de N-1					

RECETTES DE FONCTIONNEMENT

Chap.	Libellé	Crédits ouverts (BP+DM+RAR N-1)	Crédits employés (ou restant à employer)			Crédits annulés
			Titres émis	Produits rattachés	Restes à réaliser au 31/12	
013	Atténuation de charges	35 000,00	19 021,22			15 978,78
70	Produits des services, du domaine et ventes.	8 919 111,00	6 847 488,97	976 479,81		1 295 142,22
73	Impôts et taxes	101 531 543,11	102 467 604,52			-936 061,41
74	Dotations et participations	38 141 264,00	37 568 688,95	1 100 500,00		-527 924,95
75	Autres produits de gestion courante	148 550,00	158 304,10			-9 754,10
Total des recettes de gestion courante		148 776 468,11	146 861 107,76	2 076 979,81		-162 619,46
76	Produits financiers		155 288,34	15 056,00		-170 344,40
77	Produits exceptionnels	1 420,00	300 216,26	420,00		-299 216,26
78	Reprises sur provisions (1)					
Total des recettes réelles de fonctionnement		148 776 888,11	147 316 612,36	2 092 455,87		-632 180,12
042	Opé. d'ordre de transferts entre sections (2)	1 390 000,00	1 184 742,08			209 404,84
043	Opé. d'ordre à l'intérieur de la sect. fonct. (2)					
Total des recettes d'ordre de fonctionnement		1 390 000,00	1 184 742,08			209 404,84
TOTAL		150 166 888,11	148 501 354,44	2 092 455,87		-422 775,28

Pour information (3)					
R 002 Excédent de fonctionnement reporté de N-1	6 100 190,57				

- (1) Si la commune ou l'établissement applique le régime des provisions semi-budgétaires.
 (2) DF 023 = RI 021 ; DI 040 = RF 042 ; RI 040 = DF 042 ; DI 041 = RI 041 ; DF 043 = RF 043.
 (3) Les lignes de report ne font pas l'objet d'émission de mandat ou de titre (inscrire le montant reporté).
 (4) A servir uniquement dans le cadre d'un suivi des stocks selon la méthode de l'inventaire permanent simplifié autorisée pour les seules opérations d'aménagement (lotissement, ZAC ...) par ailleurs retracées dans le cadre de budgets annexes.
 (5) En dépenses, le chapitre 22 retrace les travaux d'investissement réalisés sur les biens reçus ou affectation. En recette, il retrace, le cas échéant, l'annulation de de tels travaux effectués sur un exercice antérieur.
 (6) A servir uniquement lorsque la commune ou l'établissement effectue une dotation initiale en espèces au profit d'un service public non personnalisé qu'elle ou qu'il crée.
 (7) Seul le total des opérations pour compte de tiers figure sur cet état (voir le détail Annexe IV A9).
 (8) Le compte 1068 n'est pas un chapitre mais un article du chapitre 10.

II - PRESENTATION GENERALE DU BUDGET	II
SECTION D'INVESTISSEMENT - CHAPITRES	A3

DÉPENSES D'INVESTISSEMENT

Chap	Libellé	Crédits ouverts (BP+DM+RAR N-1)	Mandats émis	Restes à réaliser au 31/12	Crédits annulés
3	Stocks (4)				
20	Immobilisations incorporelles (sauf 204)	1 555 880,82	703 652,90	285 132,28	567 095,64
204	Subventions d'équipement versées	41 273 114,36	24 034 644,38	11 193 519,70	6 044 950,28
21	Immobilisations corporelles	24 424 051,62	20 123 348,02	2 089 205,29	2 231 498,31
22	Immobilisations reçues en affectation (5)				
23	Immobilisations en cours	27 522 439,08	17 906 157,54	5 926 842,19	3 689 439,35
	Total des opérations d'équipement				
	Total des dépenses d'équipement	94 775 485,88	62 767 802,84	19 474 699,46	12 532 983,58
10	Dotations, fonds divers et réserves				
13	Subventions d'investissement				
16	Emprunts et dettes assimilées	25 357 140,00	23 782 763,87		1 574 376,33
18	Compte de liaison : affectation ... (6)				
26	Particip., créances rattachées à des particip.	391 000,00	391 000,00		
27	Autres immobilisations financières	300 000,00	300 000,00		
020	Dépenses imprévues				
	Total des dépenses financières	26 048 140,00	24 473 763,87		1 574 376,33
45.1	Total des opé. Pour compte de tiers (7)				
	Total des dépenses réelles d'investissement	120 823 625,88	87 241 566,51	19 474 699,46	14 107 359,91
040	Opé. d'ordre de transferts entre sections (2)	1 390 000,00	1 184 742,08		209 404,84
041	Opérations patrimoniales (2)	1 505 000,00	1 501 543,93		3 456,07
	Total des dépenses d'ordre d'investissement	2 895 000,00	2 686 286,01		212 860,91
	TOTAL	123 718 625,88	89 927 852,52	19 474 699,46	14 320 220,82

Pour information (3)				
D 001 Solde d'exécution négatif reporté de N-1	8 843 194,78			

RECETTES D'INVESTISSEMENT

Chap	Libellé	Crédits ouverts (BP+DM+RAR N-1)	Titres émis	Restes à réaliser au 31/12	Crédits annulés
3	Stocks (4)				
13	Subventions d'investissement	17 231 033,45	8 767 022,08	2 860 502,88	5 603 508,49
16	Emprunts et dettes assimilées	74 560 015,12	51 965 776,85	17 500 000,00	5 094 238,27
20	Immobilisations incorporelles (sauf 204)				
204	Subventions d'équipement versées	5 600,00	280 129,44		-274 529,44
21	Immobilisations corporelles				
22	Immobilisations reçues en affectation (5)				
23	Immobilisations en cours	500 000,00	690 974,94		-190 974,94
	Total des recettes d'équipement	92 296 648,57	61 703 903,31	20 360 502,88	10 232 242,38
10	Dot. fonds divers et réserves (hors 1058)	6 446 467,00	940 214,00	2 425 016,00	3 081 237,00
1068	Excédents de fonct. capitalisés (8)	12 846 468,31	12 846 468,31		
138	Autres sub. d'invest. non transf.				
18	Compte de liaison : affectation à ...				
26	Particip., créances rattachées à des particip.				
27	Autres immobilisations financières	287 476,90	9 543,93		277 932,97
024	Produits des cessions	743 424,00			
	Total des recettes financières	20 323 836,21	13 796 226,24	2 425 016,00	3 359 169,97
45.2	Total des opé. pour le compte de tiers (7)				
	Total des recettes réelles d'investissement	112 620 484,78	75 500 129,55	22 785 518,88	13 591 412,35
021	Virement de la section de fonctionnement (2)	12 036 335,88			
040	Opé. d'ordre de transferts entre sections (2)	6 400 000,00	5 817 721,98		587 620,94
041	Opérations patrimoniales (2)	1 505 000,00	1 501 543,93		3 456,07
	Total des recettes d'ordre d'investissement	19 941 335,88	7 319 265,91		591 077,01
	TOTAL	132 561 820,66	82 819 395,46	22 785 518,88	14 182 489,36

Pour information (3)				
R 001 Solde d'exécution positif reporté de N-1				

II - PRESENTATION GENERALE DU BUDGET	II
BALANCE GENERALE DU BUDGET	B1

1 - Mandats émis (y compris sur les restes à réallier N-1)

	FONCTIONNEMENT	Opérations réelles (1)	Opérations d'ordre (2)	TOTAL
011	Charges à caractère général	27 043 783,10		27 043 783,10
012	Charges de personnel et frais assimilés	9 732 942,12		9 732 942,12
014	Atténuation de produits	66 712 801,77		66 712 801,77
60	Achats et variations de stocks (3)			
65	Autres charges de gestion courante	27 338 228,89		27 338 228,89
658	Frais de fonctionnement des groupes d'élus (4)			
66	Charges financières	1 997 963,79		1 997 963,79
67	Charges exceptionnelles	77 082,71	5 342,92	82 425,63
68	Dotations aux amortissements et provisions		5 812 379,06	5 812 379,06
71	Production stockée (ou déstockage) (3)			
Dépenses de fonctionnement - Total		132 902 802,38	5 817 721,98	138 720 524,36

Pour information		
D 002 Déficit de fonctionnement reporté de N-1		

	INVESTISSEMENT	Opérations réelles (1)	Opérations d'ordre (2)	TOTAL
10	Dotations, fonds divers et réserves			
13	Subventions d'investissement		1 139 069,68	1 139 069,68
15	Provisions pour risques et charges (5)			
16	Remboursement d'emprunt (sauf 1688 non budgétaire)	23 782 763,67	1 500 000,00	25 282 763,67
18	Compte de liaison : affectation (8)			
	Total des opérations d'équipement			
19	Différences sur réalisations d'immobilisations		4 146,92	4 146,92
20	Immobilisations incorporelles (sauf 204) (6)	703 652,90		703 652,90
204	Subventions d'équipements versés	24 034 644,38		24 034 644,38
21	Immobilisations corporelles (6)	20 123 348,02		20 123 348,02
22	Immobilisations reçues en affectation (6) (9)			
23	Immobilisations en cours (6)	17 906 157,54		17 906 157,54
26	Participations et créances rattachées à des participations	391 000,00		391 000,00
27	Autres immobilisations financières	300 000,00	1 543,93	301 543,93
28	Amortissements des immobilisations (reprises)		41 525,48	41 525,48
29	Provisions pour dépréciations des immobilisations (5)			
30	Provisions pour dépréciations des stocks et en-cours (5)			
45.1	Total des opérations pour compte de tiers (7)			
481	Charges à répartir sur plusieurs exercices			
49	Provisions pour dépréciations des comptes de tiers (5)			
59	Provisions pour dépréciations des comptes financiers (5)			
010	Stocks			
Dépenses d'investissement - Total		87 241 566,51	2 686 286,01	89 927 852,52

Pour information		
D 001 Solde d'exécution négatif reporté de N-1		8 843 194,78

- (1) Y compris les opérations relatives au rattachement des charges et produits et les opérations d'ordre semi-budgétaires.
- (2) Voir liste des opérations d'ordre.
- (3) Permet de retracer des opérations particulières telles que les opérations de stocks liées à la tenue d'un inventaire permanent simplifié.
- (4) Communes, communautés d'agglomération et communautés urbaines de plus de 100 000 habitants.
- (5) Si la commune ou l'établissement applique le régime des provisions budgétaires.
- (6) Hors chapitres "opérations d'équipement"
- (7) Seul le total des opérations par compte de tiers figure sur cet état (voir le détail Annexe IV-A9).
- (8) A servir uniquement lorsque la commune ou l'établissement effectue une dotation initiale en espèces au profit d'un service public non personnalisé qu'elle ou qu'il crée.
- (9) En dépenses, le chapitre 22 retrace les travaux d'investissement réalisés sur les biens reçus en affectation. En recette, il retrace, le cas échéant, l'annulation de tels travaux effectués sur un exercice antérieur.

II - PRESENTATION GENERALE DU BUDGET	II
BALANCE GENERALE DU BUDGET	B2

2 - Titres émis (y compris sur les restes à réaliser N-1)

	FONCTIONNEMENT	Opérations réelles (1)	Opérations d'ordre (2)	TOTAL
013	Atténuation de charges	19 021,22		19 021,22
60	Achats et variation des stocks (3)			
70	Produits des services, du domaine et ventes diverses	7 623 968,78		7 623 968,78
71	Production stockée (ou déstockage)			
72	Travaux en régie			
73	Impôts et taxes	102 467 604,52		102 467 604,52
74	Dotations et participations	38 669 188,95		38 669 188,95
75	Autres produits de gestion courante	158 304,10		158 304,10
76	Produits financiers	170 344,40		170 344,40
77	Produits exceptionnels	300 636,26	1 143 216,60	1 443 852,86
78	Reprises sur amortissements et provisions		41 525,48	41 525,48
79	Transferts de charges			
Recettes de fonctionnement - Total		149 409 068,23	1 184 742,08	150 593 810,31

Pour information			
R 002 Excédent de fonctionnement reporté de N-1			6 100 190,57

	INVESTISSEMENT	Opérations réelles (1)	Opérations d'ordre (2)	TOTAL
10	Dotations, fonds divers et réserves (sauf 1068)	940 214,00		940 214,00
13	Subventions d'investissement	8 767 022,08		8 767 022,08
15	Provisions pour risques et charges (5)			
16	Emprunts et dettes assimilées (sauf 1688 non budgétaire)	51 965 776,85	1 500 000,00	53 465 776,85
18	Compte de liaison : affectation			
19	Différences sur réalisations d'immobilisation			
20	Immobilisations incorporelles (sauf 204)			
204	Subventions d'équipements versées	280 129,44		280 129,44
21	Immobilisations corporelles		6 530,33	6 530,33
22	Immobilisations reçues en affectation			
23	Immobilisations en cours	690 974,94	356,52	691 331,46
26	Participations et créances rattachées à des participations			
27	Autres immobilisations financières	9 543,93		9 543,93
28	Amortissements des immobilisations		5 812 379,06	5 812 379,06
29	Provisions pour dépréciation des immobilisations (5)			
39	Provisions pour dépréciation des stocks et en-cours (5)			
45.2	Opérations pour compte de tiers (7)			
481	Charges à répartir sur plusieurs exercices			
49	Provisions pour dépréciation des comptes de tiers (5)			
59	Provisions pour dépréciation des comptes financiers (5)			
010	Stocks			
Recettes d'investissement - Total		62 653 661,24	7 319 265,91	69 972 927,15

Pour information			
R 001 Solde d'exécution positif reporté de N-1			

SECTION DE FONCTIONNEMENT

III - VOTE DU BUDGET	III
SECTION DE FONCTIONNEMENT - DETAIL DES DEPENSES	A1

Chap/ art (1)	Libellé (1)	Crédits ouverts (BP+DM+ RAR N-1)	Crédits employés (ou restant à employer)			Crédits annulés
			Mandats émis	Charges rattachées	Restes à réaliser au 31/12	
011	Charges à caractère général	29 490 912,80	24 409 410,61	2 634 372,49		2 447 129,70
60611	Eau et assainissement	443 914,00	277 643,76	49 884,33		116 405,91
60612	Energie - électricité	599 017,00	187 941,33	17 536,15		393 539,52
60618	Autres fournitures	506 498,00	413 958,72	58 382,42		34 176,86
60621	Combustibles	5 680,00	5 100,03			579,97
60622	Carburants	27 500,00	19 390,62	5 046,32		2 463,06
60623	Alimentation	9 250,00	8 154,30			1 095,70
60628	Autres fournitures non stockées	6 530,00	6 168,13			361,87
60631	Fournitures d'entretien	15 242,00	13 462,48	1 485,25		294,27
60632	Fournitures de petit équipement	121 125,00	79 664,20	2 173,89		39 286,91
60636	Vêtements de travail	17 870,00	13 776,94	2 588,35		1 504,71
6064	Fournitures administratives	73 800,00	63 525,06	1 457,26		8 817,68
6068	Autres matières et fournitures	386 922,00	342 752,07	19 916,44		24 253,49
611	Contrats de prestations de services	17 981 507,43	15 952 384,64	1 713 889,45		315 233,34
6132	Locations immobilières	1 429 687,00	1 425 650,00			4 037,00
6135	Locations mobilières	46 739,00	35 940,34	1 763,75		9 034,91
614	Charges locatives et de copropriété	3 319,00	2 198,59			1 122,41
61521	Terrains	140 171,50	121 987,75	5 083,28		13 100,47
61522	Bâtiments	117 137,00	93 373,06	10 484,92		13 279,02
61523	Voies et réseaux	52 986,00	47 187,73	1 096,68		4 701,59
61551	Matériel roulant	63 345,00	32 961,52			30 383,48
61558	Autres biens mobiliers	107 500,00	64 613,37	14 853,67		28 032,96
6156	Maintenance	487 450,00	334 309,20	85 812,65		67 328,15
616	Primes d'assurances	361 806,00	318 448,93			43 357,07
617	Etudes et recherches	732 307,12	261 109,60	81 666,40		389 531,12
6182	Documentation générale et technique	57 242,00	47 213,94	1 000,00		9 028,06
6184	Versements à des organis. de formation	76 500,00	54 407,34	8 964,08		13 128,60
6188	Autres frais divers	965 110,00	519 146,03	93 661,56		352 302,41
62 (2)						
6225	Indemn. au comptable et aux régisseurs	13 000,00	12 089,22			910,78
6226	Honoraires	126 610,00	89 996,28	1 315,60		35 298,12
6227	Frais d'actes et de contentieux	56 465,40	35 090,79			21 374,61
6228	Divers	9 339,00	5 771,14	3 407,50		160,36
6231	Annonces et insertions	454 118,60	384 076,48	14 377,07		55 665,05
6233	Foirés et expositions	247 300,00	198 194,79	44 252,00		4 853,21
6236	Catalogues et imprimés	368 090,00	275 565,91	51 554,21		40 969,88
6237	Publications	15 000,00	10 325,90	3 165,00		1 509,10
6238	Divers	107 500,00	89 222,09	11 596,60		6 681,31
6251	Voyages et déplacements	141,20	141,20			
6256	Missions	52 658,80	41 303,58	2 000,00		9 355,22
6257	Réceptions	117 411,00	100 868,77	15 987,01		555,22
6261	Frais d'affranchissement	95 525,00	70 628,03	7 198,54		17 698,43
6262	Frais de télécommunication	137 763,50	123 193,75	11 095,98		3 473,77
627	Services bancaires et assimilés	525,00	524,38			0,62
6281	Concours divers (cotisations...)	163 916,25	137 950,61			25 965,64
6282	Frais de gardiennage (églises, forêts...)	133 034,00	69 527,73	26 801,06		38 705,21
6283	Frais de nettoyage des locaux	223 239,00	205 019,42	16 932,58		1 287,00
62878	A d'autres organismes	170 000,00	88 462,00	60 227,00		21 311,00
6288	Autres	1 745 002,00	1 312 521,95	187 155,51		245 324,54
63512	Taxes foncières	158 624,00	158 283,39			340,61
6355	Taxes et impôts sur les véhicules	631,00	631,00			

SECTION DE FONCTIONNEMENT

III - VOTE DU BUDGET	III
SECTION DE FONCTIONNEMENT - DETAIL DES DEPENSES	A1

Chap/ art (1)	Libellé (1)	Crédits ouverts (BP+DM+ RAR N-1)	Crédits employés (ou restant à employer)			Crédits annulés
			Mandats émis	Charges rattachées	Restes à réaliser au 31/12	
6358	Autres droits	500,00				500,00
637	Autres impôts, taxes et versements ass.	258 364,00	257 554,52			809,48
012	Charges de personnel et frais assimilés	10 573 406,00	9 732 224,52	717,60		840 463,88
6218	Autre personnel extérieur	70 143,48	65 110,89	717,60		4 314,99
6331	Versement transport	96 606,00	96 593,53			12,47
6332	Collations versées au f.n.a.l.	26 480,00	26 386,11			93,89
6336	Coll. au centre nat. de gest. fonc. pub	156 100,00	150 146,00			5 954,00
6338	Autres impôts, taxes & vers. ass./ rému.	16 120,00	16 098,94			21,06
64111	Rémunération principale	4 568 450,52	4 197 015,44			371 435,08
64112	Nbl, supp fam. et indemnité de résidence	82 800,00	69 973,89			12 826,11
64118	Autres indemnités	1 428 000,00	1 291 649,98			136 350,04
64131	Rémunération	1 053 300,00	1 053 201,44			98,56
64138	Autres indemnités	132 800,00	132 706,32			93,68
6451	Cotisations à l'u.r.s.s.a.f.	1 101 100,00	1 030 167,90			70 932,10
6453	Cotisations aux caisses de retraite	1 491 800,00	1 315 907,40			175 892,60
6454	Cotisations aux a.s.s.e.d.i.c.	64 100,00	64 058,89			41,11
6456	Vers. au f.n.c. du supplément familial	35 506,00	35 506,00			
64731	Versées directement	26 000,00	25 855,58			144,42
6474	Versements aux autres oeuvres sociales	161 200,00	134 412,87			26 787,13
6475	Médecine du travail, pharmacie	26 700,00	1 856,67			24 843,33
64832	Contrib. au fonds de compens. de c.p.a.	25 200,00	20 622,25			4 577,75
6488	Autres charges	11 000,00	4 954,44			6 045,56
014	Atténuation de produits	66 713 694,40	66 712 601,77			892,23
739111	Attribution de compensation	51 812 078,00	51 811 861,77			216,23
739112	Dotation de solidarité communautaire	13 401 616,00	13 401 616,00			
7391173	Dégrèvement au titre du plafond ip sur va	1 500 000,00	1 499 324,00			676,00
65	Autres charges de gestion courante	28 489 730,00	26 371 703,34	966 525,55		1 151 501,11
651	Redevances pour conces., brevets, lic...	100,00	89,70			10,30
6531	Indemnités	886 053,00	886 052,25			0,75
6532	Frais de mission	8 547,00	8 546,84			0,16
6533	Collations de retraite	70 710,00	70 709,70			1,30
6534	Collations de séc. soc. - part patronn.	9 046,00	9 045,25			0,75
6535	Formation	10 500,00	10 039,98			460,02
65372	Coll. fonds financemnt allocation fin midt	2 820,00	2 815,79			4,21
654	Pertes sur créances irrécouvrables	4 643,00	909,00			3 734,00
6553	Service d'incendie	7 917 100,00	7 917 100,00			
6554	Contribution aux organ. de regroupement	188 462,00	188 459,20			2,80
65732	Régions	405 000,00		405 000,00		
65733	Départements	30 000,00	16 147,36			13 852,64
65734	Communes	141 100,00	140 098,00			1 002,00
65735	Groupements de collectivités	13 399 500,00	13 318 748,66			80 751,34
65737	Autres établissements publics locaux	985 000,00	593 855,12	198 900,00		192 244,88
65738	Autres organismes	478 800,00	466 520,00			12 280,00
6574	Subventions de fonct. - pers. droit privé	3 870 349,00	2 667 046,20	358 959,99		844 342,81
658	Charges diverses de la gestion courante	82 000,00	75 521,29	3 665,56		2 813,15
656	Frais de fonctionnement des groupes d'élus					
TOTAL = DEPENSES DE GESTION DES SERVICES						
(a) = (011+012+014+65+656)		135 267 742,80	127 226 140,24	3 601 615,04		4 439 986,92

(1) Détailler les chapitres budgétaires par article conformément au plan de comptes appliqué par la commune ou l'établissement.
(2) Sauf le compte 621 retracé au sein du chapitre 012.

III - VOTE DU BUDGET						III
SECTION DE FONCTIONNEMENT - DETAIL DES DEPENSES						A1
Chap/ art (1)	Libellé (1)	Crédits ouverts (BF+DM+RAR N-1)	Crédits employés (ou restant à employer)			Crédits annulés
			Mandats émis	Charges rattachées	Restes à réaliser au 31/12	
66	Charges financières (b)	2 452 000,00	1 527 179,97	470 783,82		454 036,21
6615	Intérêts des comptes courants et dépôts	292 680,00	71 333,34	6 832,58		214 514,08
668	Autres charges financières	263 320,00	256 581,57	6 736,17		2,26
66111	Intérêts réglés à l'échéance	1 896 000,00	1 765 404,58			130 595,42
66112	Intérêts - Rattachement des ICNE Calcul du 66112 (2) Montant des ICNE de l'exercice= Montant de l'exercice N-1=		-566 139,52	457 215,07		108 924,45
67	Charges exceptionnelles (c)	86 000,00	77 082,71			8 917,29
6712	Amendes fiscales et pénales	279,00	279,00			
6718	Autres charges excep. sur opé. de gest.	1 475,00	1 475,00			
673	Titres annulés (exercices antérieurs)	9 246,00	328,71			8 917,29
678	Autres charges exceptionnelles	75 000,00	75 000,00			
68	Dotations aux provisions (d) (3)					
022	Dépenses imprévues (e)	25 000,00				
TOTAL DES DEPENSES REELLES = a+b+c+d+e		137 830 742,80	128 830 402,92	4 072 399,46		4 902 940,42
023	Virement à la section d'investissement	12 036 335,88				
042	Opérations d'ordre de transfert entre sections (4), (5), (6)	6 400 000,00	5 817 721,98			587 620,94
675	Valeurs comptables des immobil. cédées		5 342,92			
6811	Dotat. aux amort. immos incorp. et corp.	6 400 000,00	5 812 379,06			587 620,94
TOTAL DES PRELEVEMENTS AU PROFIT DE LA SECTION D'INVESTISSEMENT		18 436 335,88	5 817 721,98			587 620,94
043	Opé. d'ordre à l'intérieur de la section de fonct. (7)					
TOTAL DES DEPENSES D'ORDRE		18 436 335,88	5 817 721,98			587 620,94
TOTAL DES DEPENSES DE FONCTIONNEMENT DE L'EXERCICE (=total des opérations réelles et d'ordre)		156 267 078,68	134 648 124,90	4 072 399,46		5 490 561,36

<p>Pour information D 002 Déficit de fonctionnement reporté de N-1</p>
--

- (1) Détailler les chapitres budgétaires par article conformément au plan de comptes appliqué par la commune ou l'établissement.
(2) Si le mandatement des ICNE de l'exercice est inférieur au montant de l'exercice N-1, le montant de compte 66112 sera négatif.
(3) Si la commune ou l'établissement applique le régime des provisions semi-budgétaires.
(4) Cf. définitions du chapitre des opérations d'ordre, DF 042 = RI 040.
(5) Dont 675 et 676
(6) Si la commune ou l'établissement applique le régime des provisions budgétaires.
(7) Chapitre destiné à retracer les opérations particulières telles que les opérations de stocks ou liées à la tenue d'un inventaire permanent simplifié.

III - VOTE DU BUDGET	III
SECTION DE FONCTIONNEMENT - DETAIL DES RECETTES	A2

Chap/ art (1)	Libellé (1)	Crédits ouverts (BP+DM+RAR N-1)	Crédits employés (ou restant à employer)			Crédits annulés
			Titres émis	Produits rattachés	Restes à réaliser au 31/12	
013	Atténuation des charges	35 000,00	19 021,22			15 978,78
8419	Remboursements sur rémun. du personnel	35 000,00	19 021,22			15 978,78
70	Produits des services, du domaine et ventes ...	8 919 111,00	6 647 488,97	976 479,81		1 295 142,22
70311	Concessions dans les cimetières	80 000,00	59 342,04	5 911,00		14 746,96
70323	Redevances d'occup. dom. publ. communal	15 000,00	17 424,32			-2 424,32
70328	Autres droits de station. et location	50 000,00	52 023,71			-2 023,71
70612	Redev. spéciale d'enlèvem. des ordures	1 200 000,00	851 708,31	400 000,00		-51 708,31
7062	Redev. et droits des services - cultur.	25 000,00	21 050,00			3 950,00
70688	Autres prestations de services	1 955 500,00	1 098 625,97	299 824,54		557 049,49
7083	Locations diverses		870,00			-870,00
70841	Aux budgets annexes, ccas & cais. ecoles	1 253 811,00	1 156 306,85			97 504,35
70848	Aux autres organismes	82 000,00	85 435,21			-3 435,21
70872	Par les budgets annexes	2 688 500,00	2 657 148,79			31 351,21
70878	Par d'autres redevables		23 290,30			-23 290,30
7088	Autres produits d'activités annexes	1 569 300,00	624 283,67	270 744,27		674 292,06
73	Impôts et taxes	101 531 543,11	102 467 604,52			-936 061,41
7311	Contributions directes	83 773 765,00	84 642 978,00			-869 213,00
7328	Autres reversements de fiscalité	63 621,52	63 621,52			
7331	Taxe d'enlèvement des ordures ménagères	17 694 156,59	17 761 005,00			-66 848,41
74	Dotations et participations	38 141 264,00	37 568 688,95	1 100 500,00		-527 924,95
74124	Dotation d'intercommunalité	8 664 082,00	8 664 082,00			
74126	Dotation de compensation group. communes	24 502 975,00	24 502 975,00			
74718	Autres	188 000,00	175 615,60			12 384,40
7472	Régions	25 000,00	10 000,00	20 000,00		-5 000,00
7473	Départements	163 810,00	167 077,79	2 500,00		-5 767,79
7474	Communes	342 410,00	433 292,04			-90 882,04
7478	Autres organismes	3 022 340,00	2 382 999,62	1 078 000,00		-436 659,52
74833	Etat - compens. taxe professionnelle	1 232 647,00	1 232 647,00			
75	Autres produits de gestion courante	148 550,00	158 304,10			-9 754,10
752	Revenus des immeubles	43 450,00	54 181,10			-10 731,10
757	Excédents reversés par fermiers & conc.	100 000,00	100 000,00			
758	Produits divers de gestion courante	5 100,00	4 123,00			977,00
TOTAL = RECETTES DE GESTION DES SERVICES						
(a) = 70+73+74+75+013		148 775 488,11	146 881 107,76	2 076 979,81		-162 619,46

(1) Détailler les chapitres budgétaires par article conformément au plan de comptes appliqué par la commune ou l'établissement.

III - VOTE DU BUDGET	III
SECTION DE FONCTIONNEMENT - DETAIL DES RECETTES	A2

Chap/ art (1)	Libellé (1)	Crédits ouverts (BP+DM+RAR N-1)	Crédits employés (ou restant à employer)			Crédits annulés
			Titres émis	Produits rattachés	Restes à réaliser au 31/12	
76	Produits financiers (b)		155 288,34	15 056,06		-170 344,40
764	Revenus des valeurs mobilières de placement		2,14			-2,14
768	Autres produits financiers		155 286,20	15 056,06		-170 342,26
7621	Intérêts encaissés à l'échéance					
7622	Intérêts - Rattachement des ICNE					
	Calcul du 7622					
	Montant des ICNE de l'exercice=					
	Montant de l'exercice N-1=					
77	Produits exceptionnels (c)	1 420,00	300 216,26	420,00		-299 216,26
7714	Recouvr. créances admises en non valeur		1,33			-1,33
7718	Autres prod. except. sur opé. de gestion	1 220,00	3 751,16	420,00		-2 951,16
773	Mandats annulés (exercices antérieurs)		25 972,80			-25 972,80
775	Produits de cessions d'immobilisations		1 196,00			-1 196,00
7788	Produits exceptionnels divers	200,00	269 294,97			-269 094,97
78	Reprises sur provisions (d) (2)					
TOTAL RECETTES REELLES = a+b+c+d		148 776 888,11	147 316 612,36	2 092 455,87		-632 180,12

042	Opérations d'ordre de transfert entre sections (3), (4), (5)	1 390 000,00	1 184 742,08			209 404,84
776	Diff. sur réal. (nég.) - compte résultat		4 146,92			
777	Quote-part subv. inv. trans. cpte résultat	1 390 000,00	1 139 069,68			250 930,32
7811	Reprises sur amortis. Immobilisations		41 525,48			-41 525,48
043	Opé. d'ordre à l'intérieur de la sect. de fonct. (6)					
TOTAL DES RECETTES D'ORDRE		1 390 000,00	1 184 742,08			209 404,84

TOTAL DES RECETTES DE FONCTIONNEMENT DE L'EXERCICE (=Total des opérations réelles et d'ordre)		150 166 888,11	148 501 354,44	2 092 455,87		-422 775,28
--	--	-----------------------	-----------------------	---------------------	--	--------------------

Pour information	
R 002 Excédent de fonctionnement reporté N-1	6 100 190,57

- (1) Détailler les chapitres budgétaires par article conformément au plan de comptes appliqué par la commune ou l'établissement.
- (2) Si la commune ou l'établissement applique le régime des provisions semi-budgétaires;
- (3) Cf. définitions du chapitre des opérations d'ordre, RF 042 = DI 040.
- (4) Dont 776
- (5) Si la commune ou l'établissement applique le régime des provisions budgétaires.
- (6) Chapitre destiné à retracer les opérations particulières telles que les opérations de stocks ou liées à la tenue d'un inventaire permanent simplifié.

SECTION D' INVESTISSEMENT

III - VOTE DU BUDGET					III
SECTION D'INVESTISSEMENT - DETAIL DES DEPENSES					B1
Chap/ art(1)	Libellé (1)	Crédits ouverts (BP+DM+RAR N-1)	Mandats émis	Restes à réaliser au 31/12	Crédits annulés
010	Stocks				
20	Immobilisations incorporelles (sauf opérations et 204)	1 555 880,82	703 652,90	285 132,28	567 085,64
202	Frais études,élabor.,modif....doct urba.	516 421,98	188 877,69	19 757,02	307 786,37
2031	Frais d'études	676 243,34	370 163,79	84 679,87	221 399,68
205	Concessions, brevets, licences, ...	363 215,50	144 611,42	180 694,49	37 909,59
204	Subventions d'équipement versées (hors opérations)	41 273 114,36	24 034 644,38	11 193 519,70	6 044 950,28
20411	Subventions d'équipement à l'état	2 850 903,00	2 850 903,00		
20412	Subventions d'équipement à la région	249 208,85	153 319,95	86 406,85	9 480,05
20413	Subventions d'équipement au département	2 774 050,00	980 000,00	1 792 050,00	2 000,00
20414	Subventions d'équipement aux communes	5 902 883,60	3 411 526,63	1 554 853,60	936 503,37
20417	Subvention d'équipement aux autres epl	4 043 000,00	923 612,55	2 518 000,00	601 387,45
20418	Subv. d'équipement autres organ. publics	19 433 861,51	11 627 158,48	4 724 811,21	3 081 891,82
2042	Subventions équipement pers. droit privé	6 019 209,40	4 088 123,77	517 398,04	1 413 687,59
21	Immobilisations corporelles (hors opérations)	24 424 051,62	20 123 348,02	2 069 205,29	2 231 498,31
2111	Terrains nus	1 429 008,00	213 260,27	308 957,80	908 790,93
2115	Terrains bâtis	19 896 300,00	18 761 625,35	581 000,00	553 674,65
2152	Installations de voirie	101 786,82	1 172,70	30 311,42	70 302,70
2158	Autres	1 231 145,41	769 119,78	180 758,13	281 267,50
2182	Matériel de transport	1 387 279,86	100 563,37	941 104,00	345 612,49
2183	Matériel de bureau et informatique	98 729,50	67 787,93	6 341,86	24 599,71
2184	Mobilier	41 466,47	39 549,34	717,60	1 199,53
2188	Autres	238 334,56	170 269,28	22 014,48	46 050,80
22	Immobilisations reçues en affectation (hors opérations)				
23	Immobilisations en cours (hors opération)	27 522 439,08	17 906 157,54	5 926 842,19	3 689 439,35
2312	Terrains	23 316,00	10 000,00	12 438,40	877,60
2313	Constructions	20 575 128,92	14 536 856,70	5 337 278,95	700 993,27
2315	Instal., matériel & outillage techniques	2 142 184,94	1 691 245,30	216 998,84	233 942,80
2318	Autres immobilisations corporelles	4 293 809,22	1 485 744,34	360 128,00	2 447 936,88
238	Avances et acomptes sur cdés immo. corp.	488 000,00	182 311,20		305 688,80
	Opérations d'équipement n°... (2)				
	Total des dépenses d'équipement	94 775 485,88	62 767 802,84	19 474 699,46	12 532 983,58
40	Dotations, fonds divers et réserves				
13	Subventions d'investissement				
16	Emprunts et dettes assimilées	25 357 140,00	23 782 763,67		1 574 376,33
1641	Emprunts en euros	3 639 100,00	3 766 378,67		70 721,19
16441	Opérations afférentes à l'emprunt	1 500 000,00			1 500 000,00
16449	Opérat. affér. option tirage ligne trésor.	20 000 000,00	20 000 000,00		
165	Dépôts et cautionnements reçus	11 540,00	9 899,80		1 640,20
16818	Autres prêteurs	4 500,00	4 485,00		15,00
16874	Communes	2 000,00			2 000,00
18	Compte de liaison : affectation à				
26	Participations et créances rattachées à des particip.	391 000,00	391 000,00		
261	Titres de participation	391 000,00	391 000,00		
27	Autres immobilisations financières	300 000,00	300 000,00		
274	Prêts	300 000,00	300 000,00		
020	Dépenses Imprévues				
	Total des dépenses financières	26 048 140,00	24 473 763,67		1 574 376,33
45...1.	Opé. pour compte de tiers n°... (3)				
	Total des dépenses d'opérations pour compte de tiers				
	TOTAL DES DEPENSES REELLES	120 823 626,88	87 241 566,51	19 474 699,46	14 107 359,91

(1) Détailler les chapitres budgétaires par article conformément au plan de comptes appliqué par la commune ou l'établissement.

(2) Voir état III B3 pour le détail des opérations d'équipement.

(3) Voir annexe IV A9 pour le détail des opérations pour compte de tiers.

III - VOTE DU BUDGET	III
SECTION D'INVESTISSEMENT - DETAIL DES DEPENSES	B1

Chap/ art(1)	Libellé (1)	Crédits ouverts (BP+DM+RAR N-1)	Mandats émis	Restes à réaliser au 31/12	Crédits annulés
040	Opérations d'ordre transfert entre sections (2)	1 390 000,00	1 184 742,08		209 404,84
	Reprises sur autofinancement antérieur	1 390 000,00	1 184 742,08		209 404,84
13911	État et établissements nationaux	956 949,00	934 747,11		22 201,89
13912	Régions	14 644,00	14 644,00		
13913	Départements	38 356,00	34 508,17		3 847,83
13918	Autres	297 000,00	155 170,40		141 829,60
15 ...	Provisions pour risques et charges (3)				
192	Plus ou moins-values sur cessions immos		4 146,92		
280418	Amort.subv.équipement autres organ.publ.	83 051,00	41 525,48		41 525,52
29...	Provisions pour dépréciation des immobilisations(3)				
39...	Provisions pour dépréciation des stocks en cours (3)				
49...	Provisions pour dépréciation des comptes de tiers (3)				
59...	Provisions pour dépréciation des comptes financiers (3)				
	Charges transférées (4)				
041	Opérations patrimoniales (5)	1 505 000,00	1 501 543,93		3 456,07
16441	Opérations afférentes à l'emprunt	1 500 000,00	1 500 000,00		
2762	Créances sur transf. droits à déduc. tva	5 000,00	1 543,93		3 456,07
TOTAL DES DEPENSES D'ORDRE		2 895 000,00	2 686 286,01		212 860,91

TOTAL DES DEPENSES D'INVESTISSEMENT DE L'EXERCICE (=Total des opérations réelles et d'ordre)	123 718 625,88	89 927 852,52	19 474 699,46	14 320 220,82
---	-----------------------	----------------------	----------------------	----------------------

Pour information	
D 001 Solde d'exécution négatif reporté de N-1	8 843 194,78

- (1) Détailler les chapitres budgétaires par article conformément au plan de comptes appliqué par la commune ou l'établissement.
 (2) Cf. définitions du chapitre des opérations d'ordre, DI 040 = RF 042.
 (3) Si la commune ou l'établissement applique le régime des provisions budgétaires;
 (4) Dont 192
 (5) Cf. définitions du chapitre des opérations d'ordre, DI 041 = RI 041.

III - VOTE DU BUDGET					III
SECTION D'INVESTISSEMENT - DETAIL DES RECETTES					B2
Chap/Art(1)	Libellé (1)	Crédits ouverts (BP+DM+ RAR N-1)	Titres émis	Restes à réaliser au 31/12	Crédits annulés
010	Stocks				
13	Subventions d'investissement	17 231 033,45	8 767 022,08	2 860 502,88	5 603 508,49
1311	Etat et établissements nationaux	3 387 120,00	3 089 825,50		297 294,50
1312	Régions	47 900,00		47 900,00	
1313	Départements	170 924,30	108 832,64		62 091,66
1318	Autres	156 488,40	27 958,52	100 191,88	28 340,00
1321	Etat et établissements nationaux	1 306 100,00	567 198,42	1 000 000,00	-261 098,42
1322	Régions	6 087 500,00	4 722 729,00	1 524 411,00	-159 640,00
1323	Départements	5 795 000,00	7 500,00	30 000,00	5 757 500,00
1328	Autres	280 000,75	242 980,00	158 000,00	-120 979,25
16	Emprunts et dettes assimilées	74 560 015,12	51 965 776,85	17 500 000,00	5 094 238,27
1641	Emprunts en euros	54 506 515,12	33 393 128,85	17 500 000,00	3 613 386,27
16449	Opérat. affér.opflon tirage ligne trésor.	20 000 000,00	18 500 000,00		1 500 000,00
165	Dépôts et cautionnements reçus	25 800,00	44 945,00		-19 145,00
16874	Communes	27 700,00	27 703,00		-3,00
20	Immobilisations incorporelles (sauf 204)				
204	Subventions d'équipement versées	5 600,00	280 129,44		-274 529,44
20418	Subv. d'équipement autres organ. publics	5 600,00	5 652,54		-52,54
2042	Subventions équipement pers. droit privé		274 476,90		-274 476,90
21	Immobilisations corporelles				
22	Immobilisations reçues en affectation				
23	Immobilisations en cours	500 000,00	690 974,94		-190 974,94
238	Avances et acomptes sur cdes immo. corp.	500 000,00	690 974,94		-190 974,94
	Total des recettes d'équipement	92 296 648,57	61 703 903,31	20 360 502,88	10 232 242,38
10	Dotations, fonds divers et réserves	19 292 935,31	13 786 682,31	2 425 016,00	3 081 237,00
10222	F.c.t.v.a.	6 446 467,00	940 214,00	2 425 016,00	3 081 237,00
1068	Excédents de fonctionnement capitalisés	12 846 468,31	12 846 468,31		
138	Autres subventions d'investiss. non transférables				
18	Compte de liaison : affectation à				
26	Participations et créances rattachées à des particip.				
27	Autres immobilisations financières	287 476,90	9 543,93		277 932,97
275	Dépôts et cautionnements versés	8 000,00	8 000,00		
2762	Créances sur transf. droits à déduc. tva	5 000,00	1 543,93		3 456,07
2764	Créances sur des particuliers	274 476,90			274 476,90
024	Produits des cessions d'immobilisation	743 424,00			
024	Produit des cessions d'immobilisations	743 424,00			
	Total des recettes financières	20 323 836,21	13 796 226,24	2 425 016,00	3 359 169,97
45...2.	Opé. pour compte de tiers n°... (2)				
	Total des recettes d'opérations pour compte de tiers				
TOTAL DES RECETTES REELLES		112 620 484,78	75 500 129,55	22 785 518,88	13 591 412,35

(1) Détailler les chapitres budgétaires par article conformément au plan de comptes appliqué par la commune ou l'établissement

(2) Voir annexe IV A 9 pour le détail des opérations pour compte de tiers.

(3) Voir état III B3 pour le détail des opérations d'équipement.

III - VOTE DU BUDGET					III
SECTION D'INVESTISSEMENT - DETAIL DES REGETTES					B2
Chap / art(1)	Libellé (1)	Crédits ouverts (BP+DM+RAR N-1)	Titres émis	Restes à réaliser au 31/12	Crédits annulés
021	Virement de la section de fonctionnement	12 036 335,88			
040	Opérations d'ordre de transfert entre sections (2) (3)	6 400 000,00	5 817 721,98		587 620,94
2182	Matériel de transport		5 342,92		
2802	Amort.frais études, élabor.. docts urba.	50 000,00	69 617,02		-19 617,02
280411	Amort. subv. équipement à l'état	650 000,00	647 863,96		2 136,04
280412	Amort. subv. équipement à la région	1 200 000,00	290 049,26		909 950,74
280413	Amort. subv. équipement au département	100 000,00	83 982,97		16 017,03
280414	Amort. subv. équipement communes	500 000,00	502 626,81		-2 626,81
280417	Amort. subv. équipement autres epl	150 000,00	116 386,53		33 613,47
280418	Amort.subv.équipement autres organ.publ.	600 000,00	853 470,01		-263 470,01
28042	Amort. subv. équipement pers.droit privé	1 300 000,00	1 368 924,55		-68 924,55
2805	Concessions, brevets, licences, ...	100 000,00	117 217,42		-17 217,42
28152	Installations de voirie	50 000,00	59 272,17		-9 272,17
28158	Autres	850 000,00	857 081,85		-7 081,85
28182	Matériel de transport	450 000,00	441 767,14		8 232,86
28183	Matériel de bureau et informatique	130 000,00	133 500,08		-3 500,08
28184	Mobilier	170 000,00	162 791,77		7 208,23
28188	Autres	100 000,00	107 827,52		-7 827,52
TOTAL DES PRELEVEMENTS PROVENANT DE LA SECTION DE FONCTIONNEMENT		18 436 335,88	5 817 721,98		587 620,94
041	Opérations patrimoniales (4)	1 505 000,00	1 501 543,93		3 456,07
18449	Opérat. affér.optlon llrage ligne tréso.	1 500 000,00	1 500 000,00		
21318	Autres bâtiments publics	5 000,00	1 187,41		3 812,59
2313	Constructions		356,52		-356,52
TOTAL DES RECETTES D'ORDRE		19 941 335,88	7 319 265,91		591 077,01
TOTAL DES RECETTES D'INVESTISSEMENT DE L'EXERCICE (= Total des opérations réelles et d'ordre)		132 561 820,66	82 819 395,46	22 785 518,88	14 182 489,36

Pour information
R 001 Solde d'exécution positif reporté de N-1

(1) Détailler les chapitres budgétaires par article conformément au plan de comptes appliqué par la commune ou l'établissement.

(2) Cf. définitions du chapitre des opérations d'ordre, RI 040 = DF 042.

(3) Si la commune ou l'établissement applique le régime des provisions budgétaires;

(4) Cf. définitions du chapitre des opérations d'ordre, DI 041 = RI 041.

		IV - ANNEXES		IV	
		ELEMENTS DU BILAN		A1	
		PRESENTATION CROISEE PAR FONCTION			
		A1 - PRESENTATION CROISEE PAR FONCTION (1)			

(2)	Libellé	Non ventilables 01	Services généraux des administrations (sauf 01)	1	2	3	4	5	6	7	8	9	TOTAL
FONCTIONNEMENT													
DEPENSES													
Réalisations (3)		74 465 775,61	3 607 863,19	9 170 496,48	535 600,00	154 785,20	2 263 954,18	1 788 506,05	625 266,69	39 012 457,72	1 895 993,24	1 895 993,24	139 720 524,36
60611	Eau et assainissement	74 465 775,61	3 607 863,19	9 170 496,48	535 600,00	154 785,20	2 263 954,18	1 788 506,05	625 266,69	39 012 457,72	1 895 993,24	1 895 993,24	139 720 524,36
60612	Energie - électricité		16 870,94				9 503,70			301 073,45			327 598,09
60618	Autres fournitures		34 548,47				68 204,44			52 634,57			205 477,48
60621	Combustibles		33 054,46				26 066,68			407 400,00			472 321,14
60622	Carburants		3 785,64				1 314,39			4 304,68			5 100,03
60623	Alimentation		19 796,02				936,26			338,93			25 036,94
60628	Autres fournitures non stockées		7 815,37							6 168,13			8 154,30
60631	Fournitures d'entretien		7 462,97				2 104,66			5 379,90			8 168,13
60632	Fournitures de petit équipement		3 754,73							73 083,36			14 947,73
60636	Vêtements de travail		1 124,01				894,94			14 346,34			81 838,05
6064	Fournitures administratives		6 749,88							3 483,64			16 365,29
6068	Autres matières et fournitures		5 921,92				4 805,66			352 140,93			64 962,32
611	Contrats de prestations de services		234 836,61	1 170 080,00			819 555,08	398 262,94	148 086,26	14 729 970,10	167 502,80		362 668,54
6132	Locations immobilières		142 850,00										17 666 274,09
6135	Locations mobilières		3 555,11				279,86			28 723,32			1 425 650,00
614	Charges locatives et de copropriété		2 195,59										37 704,69
61521	Terrains		63 803,02							20 008,71			2 196,59
61522	Bâtiments		63 647,96				25 375,43	13 245,10		8 495,35			127 071,03
61523	Voies et réseaux		4 894,25				14 963,08	16 751,59		43 390,18			103 857,56
61551	Matériel roulant		2 460,82							11 270,60			48 294,41
61558	Autres biens mobiliers		373,35				1 751,19			76 837,99			32 961,52
6156	Maintenance		25 974,63				15 239,21			145 139,01			79 467,64
616	Primes d'assurances		48 946,04				84 523,60	76 749,60		271 302,89			420 121,85
617	Etudes et recherches		45 177,94						97 020,11	8 707,15			318 448,96
6182	Documentation générale et technique		48 972,90							6 441,04			342 776,60
6184	Versements à des organ. de formation		63 371,40				25 000,00	35 401,19		528 029,25			48 213,94
6188	Autres frais divers		24 377,15							65 828,49			63 371,40
6218	Autre personnel extérieur		11 676,38							410,84			612 807,59
6225	Indemn. au comptable et aux régisseurs		20 196,48							71 115,40			95 828,49
6226	Honoraires		39 385,01							1 705,78			12 989,22
6227	Frais d'actes et de contentieux		380,00							1 059,64			91 311,86
6228	Divers		39 264,37						418,00	5 395,18			35 090,75
6231	Annances et insertions		242 446,79										9 178,64
6233	Foires et expositions												7 739,00
													398 453,59
													242 446,79

IV - ANNEXES

ELEMENTS DU BILAN
PRESENTATION CROISEE PAR FONCTION

A1 - PRESENTATION CROISEE PAR FONCTION (1)

(2)	Libellé	Non ventilables 01	Services généraux des administrations (sauf 01)	1 Sécurité et salubrité publiques	2 Enseignement et formation	3 Culture	4 Sport et jeunesse	5 Interventions sociales et santé	6 Famille	7 Logement	8 Aménagement et services urbains, environnement	9 Action économique	TOTAL
6236	Catalogues et imprimés		215.840,12							6 701,04	104 578,96		327 120,12
6237	Publications		13 490,90										13 490,90
6238	Divers		98 429,88								4 388,81		100 818,69
6251	Voyages et déplacements		141,20										141,20
6256	Missions		29 783,61								13 519,97		43 303,58
6257	Réceptions		116 855,78										116 855,78
6261	Frais d'affranchissement		77 826,57										77 826,57
6262	Frais de télécommunication		97 369,39				2 669,18						134 289,73
627	Services bancaires et assimilés		524,38										524,38
6281	Concours divers (cotisations...)		123 143,36					2 000,00					127 950,61
6282	Frais de gardiennage (églises, forêts...)		44 587,96				1 458,45	80 282,38			3 384,00		96 328,29
6283	Frais de nettoyage des locaux		129 678,86				67 984,39				30 288,75		221 952,00
62878	A d'autres organismes					148 688,00							148 688,00
6288	Autres		444 385,28								1 055 342,18		1 499 677,46
6331	Versement transport		28 590,85	43,93		63,84	894,76	2 313,57		2 835,65	56 745,41		96 593,53
6332	Cotisations versées au f.n.a.l		7 829,96	12,20		17,74	245,80	634,44		787,95	15 525,09		26 386,11
6336	Cot. au centre nat. de gest. fonc. pub		44 459,52	68,32		99,27	1 375,70	3 597,75		4 409,46	88 178,98		150 146,00
6338	Autres impôts, taxes & vers. ass./ rému.		4 765,06	7,32		10,64	147,45	385,56		472,61	9 457,78		16 098,34
63512	Taxes foncières		153 623,99										153 623,99
6355	Taxes et impôts sur les véhicules		35,00										35,00
637	Autres impôts, taxes et versements ass.										596,00		596,00
64111	Rémunération principale		1 248 936,84	2 440,71		3 432,53	49 155,70	71 187,26		110 821,64	2 590 040,45	121 000,31	4 197 015,44
64112	Nbl. supp fam. et indemnité de résidence		28 400,60			116,55				1 009,00	38 139,73	2 308,01	69 973,89
64118	Autres indemnités		364 565,65	616,40		713,79	8 203,60	12 958,98		31 957,48	843 096,68	29 537,37	1 291 649,56
64131	Rémunération		334 641,36					54 918,99		39 920,15	485 472,40	138 248,54	1 053 201,44
64138	Autres indemnités		28 162,64					2 423,62		5 783,62	72 736,58	23 579,86	132 706,32
6451	Cotisations à l'U.R.S.A.F		309 046,87	412,48		599,41	8 307,28	29 092,94		32 431,92	587 998,28	62 938,31	1 030 167,30
6453	Cotisations aux caisses de retraite		399 858,71	702,92		1 009,91	14 102,27	35 361,25		33 750,66	784 512,39	46 609,28	1 515 907,40
6454	Cotisations aux a.s.s.e.d.i.c.		38 187,81					3 152,38		2 512,35	30 345,03	8 881,32	64 058,89
6456	Vers. au f.n.c. du supplément familial										35 506,00		35 506,00
64731	Versés directement		25 855,58										25 855,58
6474	Versements aux autres oeuvres sociales		38 546,61			14,78	900,00	958,13		4 107,94	85 896,97	3 968,44	134 412,87
6475	Médecine du travail, pharmacie		612,06				19,80				1 224,81		1 956,67
64832	Contrib. au fonds de compens. de c.p.a.		6 024,94	12,20		17,74	245,80	158,43		559,69	12 992,07	611,38	20 822,25
6488	Autres charges		2 101,56								2 852,88		4 954,44
651	Redevances pour concens., brevets, lic...		89,70										89,70
6531	Indemnités		886 052,25										886 052,25
6532	Frais de mission		8 546,84										8 546,84

IV - ANNEXES													
ELEMENTS DU BILAN													
PRESENTATION CROISEE PAR FONCTION													
A1 - PRESENTATION CROISEE PAR FONCTION (1)													
(2)	Libellé	Non ventilables 01	0 Services généraux des administrations (sauf 01)	1 Sécurité et salubrité publiques	2 Enseignement et formation	3 Culture	4 Sport et jeunesse	5 Interventions sociales et santé	6 Famille	7 Logement	8 Aménagement et services urbains, environnement	9 Action économique	TOTAL
6533	Cotisations de retraite		30 708,70										70 708,70
6534	Cotisations de séc. soc. - part patronn.		9 045,25										9 045,25
6535	Formation		16 039,96										10 039,96
6537	Coûts, fonds, financement allocation, fin. mnt		26 167,9										2 815,73
654	Pertes sur créances irrécouvrables	909,00											909,00
6553	Services d'incendie			7 917 100,00									7 917 100,00
6554	Contribution aux organ. de regroupement												188 459,20
65732	Régions									16 147,36			16 147,36
65733	Départements												140 098,00
65734	Communes		58 668,00										140 098,00
65735	Groupements de collectivités												13 318 748,66
65737	Autres établissements publics locaux				530 600,00								262 155,12
65738	Autres organismes										43 000,00		43 000,00
6574	Subventions de fond. - pers. droit privé		20 520,00	3 000,00			1 009 000,00	468 730,00		85 555,00	514 929,79	942 791,40	3 026 006,65
658	Charges diverses de la gestion courante				5 000,00								468 520,00
66111	Intérêts réglés à l'échéance	1 699 700,94											1 699 700,94
66112	Intérêts : rattachement des ions	-108 924,45											-108 924,45
6615	Intérêts des comptes courants et dépôts	78 165,92											78 165,92
668	Autres charges financières	263 317,74											263 317,74
6712	Amendes fiscales et pénales	279,00											279,00
6718	Autres charges excep. sur opé. de gest.	1 475,00											1 475,00
673	Tires annués (exercices antérieurs)	328,71											328,71
675	Valeurs comptables des immobil. cédées	5 342,92											5 342,92
678	Autres charges exceptionnelles		75 000,00										75 000,00
6811	Dotat. aux amort. immos incorp. et corp.	5 812 379,06											5 812 379,06
739111	Attribution de compensation	51 811 861,77											51 811 861,77
739112	Dotation de solidarité communautaire	13 401 616,00											13 401 616,00
739113	Déprévent au titre du plafond p sur va	1 499 324,00											1 499 324,00
	Restes à réaliser au 31/12												1 499 324,00
	RECETTES	126 394 988,66	788 291,41	919 278,08		206 050,00	16 424,32	237 639,31	150 741,22	27 957 567,88	22 320,00	156 694 000,89	
	Réalisations (3)	126 394 988,66	788 291,41	919 278,08		206 050,00	16 424,32	237 639,31	150 741,22	27 957 567,88	22 320,00	156 694 000,89	
002	Résultat de fonctionnement reporté	6 100 190,57											6 100 190,57
6419	Remboursements sur rémun. du personnel		19 021,22										19 021,22
70311	Concessions dans les cimetières		65 253,04										65 253,04
70323	Redevances d'occup. dom. publ. communal		1 000,00										1 000,00
70328	Autres droits de station. et location			16 424,32				52 023,71					17 424,32

IV - ANNEXES											IV		
ELEMENTS DU BILAN											A1		
PRESENTATION CROISEE PAR FONCTION													
A1 - PRESENTATION CROISEE PAR FONCTION (1)													
(2)	Libellé	Non ventilables 01	Services généraux des administrations (scat01)	1 Sécurité et salubrité publiques	2 Enseignement et formation	3 Culture	4 Sport et jeunesse	5 Interventions sociales et santé	6 Famille	7 Logement	8 Aménagement et services urbains, environnement	9 Action économique	TOTAL
70612	Redev. spéciale d'entretien. des ordures										1 251 708,31		1 251 708,31
7062	Redev. et droits des services - cultur.					21 050,00							21 050,00
70688	Autres prestations de services										1 398 450,51		1 398 450,51
7083	Locations diverses		870,00										870,00
70841	Aux budgets annexes, ccas & cais. écoles		144 289,00								1 012 047,65		1 156 306,65
70849	Aux autres organismes		35 440,00	36 152,61							13 842,60		85 435,21
70872	Par les budgets annexes		206 137,96								2 451 010,83		2 657 148,75
70878	Par d'autres redevables		22 290,00										22 290,00
7088	Autres produits d'activités annexes		3 328,70								891 575,24		894 903,94
7311	Contributions directes	84 642 978,00											84 642 978,00
7328	Autres reversements de fiscalité	63 621,52											63 621,52
7331	Taxe d'entretien des ordures ménagères												17 761 005,00
74124	Dotation d'intercommunalité	8 664 082,00											8 664 082,00
74128	Dotation de compensation group. commun.	24 502 975,00											24 502 975,00
74718	Autres							175 615,60					175 615,60
7472	Régions							10 000,00					10 000,00
7473	Départements												39 060,80
7474	Communes			167 077,79									167 077,79
7476	Autres organismes			262 550,82		70 000,00				100 741,22			433 292,04
74933	Etat - compens. taxe professionnelle	1 232 647,00		453 496,86		15 000,00				50 000,00	2 942 502,66		3 460 989,52
752	Revenus des immeubles		51 529,10										51 529,10
757	Excédents reversés par fermiers & cont.		596,00								2 652,00		3 248,00
758	Produits divers de gestion courante		2,14								3 527,00		3 529,14
764	Revenus des valeurs mobili. de placement		170 342,26										170 342,26
768	Autres produits financiers												2,14
7714	Recouvr. créances admises en non valeur	1,33											1,33
7718	Autres prod. except. sur opé. de gestion	3 751,16										420,00	4 171,16
773	Mandats annulés (exercices antérieurs)												25 972,80
775	Produits de cessions d'immobilisations												1 196,00
776	Diff. sur réal. (nég.) - compte résultat												4 146,52
777	Quota-part subv. Inv. trans. cpte résultat												1 139 069,68
7788	Produits exceptionnels divers		41 247,89										41 247,89
7811	Reprises sur amortis. immobilisations										228 047,08		228 047,08
	Restes à réaliser au 31/12	51 929 213,05	-8 039 397,78	-8 251 218,46	-535 600,00	51 264,80	-2 247 529,86	-1 550 866,74	-474 525,47	-11 054 789,84		-1 873 073,24	17 973 476,52
	SOLDE												

IV - ANNEXES										IV			
ELEMENTS DU BILAN										A1			
PRESENTATION CROISEE PAR FONCTION													
A1 - PRESENTATION CROISEE PAR FONCTION (1)													
(2)	Libellé	Non vendables 01	0 Services généralistes des administrations (sauf 01)	1 Sécurité et salubrité publiques	2 Enseignement et formation	3 Culture	4 Sport et jeunesse	5 Interventions sociales et santé	6 Famille	7 Logement	8 Aménagement et services urbains, environnement	9 Action économique	TOTAL
INVESTISSEMENT													
	DEPENSES	35 158 364,52	15 275 970,53		57 319,95	917 173,52	22 845 871,24	99 275,40	7 561 497,66	28 481 448,95	7 739 087,99	118 645 746,76	
	Réalisations (3)	35 158 364,52	14 936 621,71		57 319,95	917 173,52	16 043 519,34	86 601,39	7 178 894,82	19 988 123,86	4 394 428,19	99 771 047,20	
001	Résultat d'investissement reporté	8 843 194,78										8 843 194,78	
13911	Etat et établissements nationaux	934 747,11										934 747,11	
13912	Régions	14 844,00										14 844,00	
13913	Départements	34 508,17										34 508,17	
13918	Autres	155 170,40										155 170,40	
1641	Emprunts en euros	3 446 572,53										3 446 572,53	
16441	Opérations afférentes à l'emprunt	1 500 000,00							321 806,34			3 768 378,87	
16449	Opérat. affér option tirage ligne trésor.	20 000 000,00										1 500 000,00	
165	Dépôts et cautionnements reçus							8 715,00				20 000 000,00	
16818	Autres prêteurs							4 485,00	1 184,80			9 899,80	
182	Plus ou moins-values sur cessions immos	4 146,92										4 485,00	
202	Frais études,élabo.,modif....doc urb.											4 146,92	
2031	Frais d'études											188 877,69	
20411	Subventions d'équipement à l'état											287 923,75	
20412	Subventions d'équipement à la région				57 319,95							2 850 903,00	
20413	Subventions d'équipement au département											96 000,00	
20414	Subventions d'équipement aux communes					233 248,00	2 104 782,00					980 000,00	
20417	Subvention d'équipement aux communes											1 065 996,63	
20418	Subv. d'équipement autres organ. publies											143 612,55	
2042	Subventions équipement pers. droit privé					681 750,00						3 608 883,08	
205	Concessions, brevets, licences, ...		65 430,65									3 335 859,77	
2111	Terrains nus											79 480,77	
2115	Terrains bâtis		14 253 397,11				10 163,00					108 371,97	
2152	Installations de voirie									126 000,00	1 237 554,71	3 129 673,53	
2158	Autres		2 453,15								1 172,70	1 172,70	
2182	Matériel de transport						2 988,80					763 677,83	
2183	Matériel de bureau et informatique		67 787,93									100 563,37	
2184	Mobilier		20 064,83									19 484,51	
2188	Autres		50 643,04									119 626,24	
2312	Terrains											10 000,00	
2313	Constructions		179 928,77			2 175,52	13 866 990,24					487 762,17	
2315	Instal., matériel & outillage techniques							73 401,39				1 617 843,91	
2318	Autres immobilisations corporelles		226 216,23				58 595,30					1 200 882,91	
236	Avances et acomptes sur cdes immo. corp	182 311,20										1 485 744,54	
												182 311,20	

IV - ANNEXES
ELEMENTS DU BILAN
PRESENTATION CROISEE PAR FONCTION

(2)	Libellé	Non ventilables 01	A1 - PRESENTATION CROISEE PAR FONCTION (1)									TOTAL			
			0 Services généralistes administrations (sauf DT)	1 Sécurité et salubrité publiques	2 Enseignement et formation	3 Culture	4 Sport et jeunesse	5 Interventions sociales et santé	6 Famille	7 Logement	8 Aménagement et services urbains, environnement		9 Action économique		
261	Tires de participation		38 000,00												381 000,00
274	Prêts														300 000,00
2762	Créances sur transf. droits à éduc. lva	1 543,93													1 543,93
280418	Amort.subv.équipement autres organ.publ.	41 525,48							6 802 351,90	12 574,01					41 525,48
Restes à réaliser au 31/12			399 065,82												19 474 699,46
RECETTES			3 760,00						7 114 000,00	7 445,00				293 876,90	105 604 914,34
10222	Réalisations (?)	73 690 092,01	3 760,00						1 543,93	7 445,00					82 619 385,46
10222	F.C.I.V.A.	940 214,00							1 543,93	7 445,00					940 214,00
1088	Excédents de fonciement capitalisés	12 846 468,31													12 846 468,31
1311	Etat et établissements nationaux							50 000,00							50 000,00
1312	Régions							4 385 749,00							4 385 749,00
1313	Départements														
1318	Autres											108 832,64			108 832,64
1321	Etat et établissements nationaux											27 956,52			27 956,52
1322	Régions											517 198,42			517 198,42
1323	Départements											336 980,00			336 980,00
1328	Autres							156 000,00				86 980,00		7 500,00	242 980,00
1641	Emprunts en euros	33 393 128,85													33 393 128,85
16449	Opérat. affect.option barge tréso.	20 000 000,00													20 000 000,00
165	Dépôts et cautionnements reçus		3 760,00												3 760,00
16874	Communes														
20418	Subv. d'équipement autres organ. publiques														
2042	Subventions équipement pers. droit privé									7 445,00					7 445,00
21318	Autres bâtiments publics														
2182	Matériel de transport														
2313	Constructeurs														
238	Avances et acomptes sur cedes immo. corp														
275	Dépôts et cautionnements versés														
2762	Créances sur transf. droits à éduc. lva														
2802	Amort.frans études, éabot... doccs urba.														
280411	Amort. subv. équipement à l'etat														
280412	Amort. subv. équipement à la région														
280413	Amort. subv. équipement au département														
280414	Amort. subv. équipement communes														
280417	Amort. subv. équipement autres org														
280418	Amort.subv.équipement autres organ.publ.														
28042	Amort. subv. équipement pers.droit privé														

IV - ANNEXES													
ELEMENTS DU BILAN													
PRESENTATION CROISEE PAR FONCTION													
A1 - PRESENTATION CROISEE PAR FONCTION (1)													
(2)	Libellés	Non ventilables 01	0 Services généraux des administrations (sauf 03)	1 Sécurité et salubrité publiques	2 Enseignement et formation	3 Culture	4 Sport et jeunesse	5 Interventions sociales et santé	6 Famille	7 Logement	8 Aménagement et services urbains, environnement	9 Action économique	TOTAL
2805	Concessions, brevets, licences, ...	117 217,42											117 217,42
28152	Installations de vote	59 272,57											59 272,57
28158	Autres	857 031,85											857 031,85
28182	Matériel de transport	441 767,14											441 767,14
28183	Matériel de bureau et informatique	133 509,08											133 509,08
28184	Mobilier	162 791,77											162 791,77
28188	Autres	107 827,92											107 827,92
	Restes à réaliser au 31/12	19 925 016,00					2 522 251,00	-91 830,40		-4 571 572,16	326 351,88	11 900,00	22 785 518,88
	SOLDE	58 456 703,48	15 271 947,53	-57 319,95	-915 629,59	-915 629,59	-15 731 871,24	-91 830,40		-4 571 572,16	-27 012 053,95	-7 445 211,09	-12 640 832,42

(1) La production de cet état est obligatoire pour les communes de 3 500 habitants et plus, les groupements comprenant au moins une telle commune, leurs établissements et services administratifs hormis les caisses d'école, les services à activité unique érigés en établissement public ou budget annexes (L.2312-3, R.2311-1 et R. 2311-10). Dans les communes de 3 500 habitants et plus, le croisement par fonction est fait à un chiffre (correspondant à la fonction). Dans les communes de 19 000 habitants et plus le croisement par fonction est fait au niveau le plus détaillé de la nomenclature fonctionnelle (sous-fonction ou rubrique).

Les groupements et leurs établissements publics suivent les règles de production et de présentation applicables à la commune membre comptant le plus grand nombre d'habitants (articles L.5211-36 et R.5211-14 + L.5711-1 et R.5711-2 du CGCT).

(2) Le croisement est fait au niveau de chacun des articles budgétaires.

(3) Le solde correspond à la différence entre les recettes et les dépenses. Les dépenses et les recettes correspondent à la somme des dépenses et des recettes de l'exercice ainsi que des restes à réaliser et des reports (ligne budgétaire 001 et 002).

Les lignes de reports 001 et 002 apparaissent à la colonne 01-Non ventilables.

ELEMENTS DU BILAN		IV
PRESENTATION CROISEE PAR FONCTION		A1-0

FONCTION 0 SERVICES GENERAUX DES ADMINISTRATIONS PUBLIQUES LOCALES
(sauf 01 opérations non ventilables)

(2)	Libellé	Sous-fonction 02 Administration générale										03 Justice	04 Coopération décentralisée, actions européennes et internationales			TOTAL	
		020 Administration générale de la collectivité	021 Assemblée locaux (autres que groupes d'élus)	022 Administration générale de l'Etat	023 Information, communication, publicité	024 Fêtes et cérémonies	025 Aides aux associations	026 Cimetières et pompes funèbres	041 Subv. globale	048 Autres actions coop. descent.	049						
FONCTIONNEMENT																	
	DEPENSES	6 427 463,94	967 208,81		1 267 131,47									20 520,00	8 807 689,19		
60611	Eau et assainissement	6 427 463,94	967 208,81		1 267 131,47									20 520,00	8 807 689,19		
60612	Energie - électricité	7 587,33													16 878,94		
60618	Autres fournitures	80 968,10													84 548,47		
60621	Combustibles	32 937,06													38 858,46		
60622	Carburants	3 785,64													3 785,64		
60623	Alimentation	19 796,02													19 796,02		
60631	Fournitures d'entretien	7 815,37													7 815,37		
60632	Fournitures de petit équipement	7 074,04													7 074,04		
60636	Fournitures de petit équipement	6 007,25			1 145,06										8 807,68		
6064	Vêtements de travail	521,84													1 124,01		
6064	Fournitures administratives	61 498,68													61 498,68		
6068	Autres matières et fournitures	3 140,51													8 754,73		
611	Contrats de prestations de services	85 128,28			970,30										5 921,92		
6132	Locations immobilières	1 425 650,00			144 210,11										234 636,91		
6135	Locations mobilières	8 585,11													8 585,11		
614	Charges locatives et de copropriété	2 196,69													2 196,69		
61521	Terrains	19 382,84													63 835,02		
61522	Bâtiments	63 250,27													63 835,02		
61523	Voies et réseaux														4 894,25		
61551	Matériel roulant	18 145,00													4 894,25		
61558	Autres biens mobiliers	64 704													21 638,92		
6156	Maintenance	256 104,69													874,86		
616	Primes d'assurances	46 546,04													259 746,63		
617	Etudes et recherches	45 177,54													46 546,04		
6182	Documentation générale et technique	41 772,90													45 177,54		
6184	Vêtements à des organ. de formation	63 371,40													41 772,90		
6188	Autres frais divers	20 848,95													63 371,40		
6225	Indemn. au comptable et aux régisseurs	11 678,39													24 374,15		
6226	Honoraires	20 130,53			68,95										11 678,39		
6227	Frais d'actes et de contentieux	33 385,01													20 130,53		
6228	Divers	340,00													33 385,01		
6231	Annonces et insertions	101 191,46			289 319,03										389,00		
6233	Forces et expositions				242 446,79										382 640,37		
6236	Catalogues et imprimés	7 815,32			208 487,88										242 446,79		
6237	Publications				13 490,90										215 840,12		
6238	Divers				96 429,88										13 490,90		
6251	Voyages et déplacements	141,20													96 429,88		
6256	Missions	29 783,61													141,20		
															29 783,61		

IV - ANNEXES	IV
ELEMENTS DU BILAN	
EQUILIBRE DES OPERATIONS FINANCIERES - DEPENSES	A6.1

A6.1 - DETAIL DES DEPENSES

Art. (1)	Libellé (1)	Crédits ouverts	Réalisations (mandats émis)	Crédits à annuler
DEPENSES TOTALES (I) = A+B+C+D		7 438 140,00	5 658 505,75	1 783 781,17
HORS CHARGES TRANSFEREES (II) = A+B+C		7 355 089,00	5 616 980,27	1 742 255,65
16	Emprunts et dettes assimilées hors 16449 et 166 (A)	5 357 140,00	3 782 763,67	1 574 376,33
163	Emprunts obligataires			
1641	Emprunts en euros	3 839 100,00	3 768 378,87	70 721,13
1643	Emprunts en devises			
16441	Opérations afférentes à l'emprunt	1 500 000,00		1 500 000,00
165	Dépôts et cautionnements reçus	11 540,00	9 699,80	1 640,20
16818	Autres prêteurs	4 500,00	4 485,00	15,00
16874	Communes	2 000,00		2 000,00
Autres dépenses financières (sous-total) (B)		691 000,00	691 000,00	
10	Reversement de dotations et fonds divers			
13	Remboursement de subventions			
26	Participations et créances rattachées	391 000,00	391 000,00	
261	Titres de participation	391 000,00	391 000,00	
27	Autres immobilisations financières	300 000,00	300 000,00	
274	Prêts	300 000,00	300 000,00	
020	Dépenses Imprévues			

Transferts entre sections = C+ D		1 390 000,00	1 184 742,08	209 404,84
040	Reprises sur autofinancement antérieur (C)	1 306 949,00	1 143 216,60	167 879,32
13911	Etat et établissements nationaux	956 949,00	934 747,11	22 201,89
13912	Régions	14 644,00	14 644,00	
13913	Départements	38 356,00	34 508,17	3 847,83
13918	Autres	297 000,00	155 170,40	141 829,60
192	Plus ou moins-values sur cessions immos		4 146,02	
Charges transférées (D) = E+ F+ G		83 051,00	41 525,48	41 525,52
Travaux en régie (E)		83 051,00	41 525,48	41 525,52
200418	Amort. subv. équipement autres organ. publ.	83 051,00	41 525,48	41 525,52
Charges à répartir sur plusieurs exercices (F)				
Stocks et en-cours (G)				

Dépenses	Op. de l'exercice	Solde d'exécution (3)	CUMUL
	I	D001	IV
	5 658 505,75	8 843 194,78	14 501 700,53

(1) Détailler les chapitres budgétaires par article conformément au plan de comptes appliqué par la commune ou l'établissement.

(2) Les dépenses Imprévues ne donnent pas lieu à l'émission de mandats (chapitres sans réalisation).

(3) Si la commune ou l'établissement applique le régime des provisions budgétaires.

IV - ANNEXES	IV
ELEMENTS DU BILAN	
EQUILIBRE DES OPERATIONS FINANCIERES - RECETTES	A6.2

A6.2 - DETAIL DES RECETTES

Art.(1)	Libellé (1)	Crédits ouverts	Réalisations (titres émis)	Crédits à annuler
RECETTES (RESSOURCES PROPRES) = a+b+c+d		25 196 079,78	6 812 424,91	18 388 997,79
Ressources propres externes (a)		6 448 467,00	940 214,00	5 506 253,00
10222	FCTVA	6 448 467,00	940 214,00	5 506 253,00
10223	TLE			
10224	Versement au titre du P.L.D.			
10225	Participation pour dépassement du COS.			
10228	Autres fonds globalisés			
Autres recettes financières (b)		313 276,90	54 488,93	258 787,97
138	Autres subv. d'invest. Non transf.			
165	Dépôts et cautionnements	25 800,00	44 945,00	-19 145,00
261	Titres de participation			
275	Dépôts et cautionnements versés	8 000,00	8 000,00	
2762	Créances sur transf. droits à déduc. tva	5 000,00	1 543,93	3 456,07
2764	Créances sur des particuliers	274 476,90		274 476,90
Transferts entre sections (c)		6 400 000,00	5 817 721,98	587 620,94
9	Provisions pour dépréciation des ... (2)			
15	Provisions pour risques et charges ... (2)			
2182	Matériel de transport		5 342,92	
2802	Amort.frais études, élabor.. docts urba.	50 000,00	69 617,02	-19 617,02
280411	Amort. subv. équipement à l'état	650 000,00	647 863,96	2 136,04
280412	Amort. subv. équipement à la région	1 200 000,00	290 049,26	909 950,74
280413	Amort. subv. équipement au département	100 000,00	83 982,97	16 017,03
280414	Amort. subv. équipement communes	500 000,00	502 626,81	-2 626,81
280417	Amort. subv. équipement autres opl	150 000,00	116 386,53	33 613,47
280418	Amort.subv.équipement autres organ.publ.	600 000,00	853 470,01	-253 470,01
28042	Amort. subv. équipement pers.droit privé	1 300 000,00	1 368 924,55	-68 924,55
2806	Concessions, brevets, licences, ...	100 000,00	117 217,42	-17 217,42
28152	Installations de voirie	50 000,00	59 272,17	-9 272,17
28158	Autres	850 000,00	857 081,85	-7 081,85
28182	Matériel de transport	450 000,00	441 767,14	8 232,86
28183	Matériel de bureau et informatique	130 000,00	133 500,08	-3 500,08
28184	Mobilier	170 000,00	162 791,77	7 208,23
28186	Autres	100 000,00	107 827,62	-7 827,62
021	Virement de la section de fonctionnement (d)	12 036 035,88	(3)	12 036 035,88

	Op. de l'exercice	Solde d'exécution	Affectation c/1068	CUMUL
Recettes	III	R001	R1068	V
	6 812 424,91		12 846 468,31	19 658 893,22

	Déficit (I)-(III)	Excédent (III)-(I)	Résultat hors charges transférées = III-II (4)
Solde des op. financières		1 153 919,16	1 195 444,64

	Montant	
Dépenses financières (IV)	IV	14 501 700,53
Recette financières (V)	V	19 658 893,22
Solde (recettes - dépenses)	VI = V - IV (4)	5 157 192,69
Solde net hors créances sur autres collectivités publiques (c/2763) et charges transférées (D) (5)	VI - c/2763 - D (4)	5 115 667,21

(1) Détailler les chapitres budgétaires par article conformément au plan de comptes appliqué par la commune ou l'établissement.

(2) Si la commune ou l'établissement applique le régime des provisions budgétaires.

(3) Le virement de la section de fonctionnement ne donne pas lieu à l'émission de mandats (chapitres sans réalisation)

(4) Indiquer le signe algébrique.

(5) Ces créances et charges peuvent être financées par emprunt.

IV - ANNEXES	IV
ELEMENTS DU BILAN	
ETAT DE VENTILATION DES DEPENSES ET RECETTES DES SERVICES	
ASSUJETTIS A LA TVA - SECTION DE FONCTIONNEMENT	
	A7.2.1

(Article R. 2313-3 du CGCT - Services assujettis sans faire l'objet d'un budget distinct du budget général)

Ventes diverses (1)

A7.1.1 - SECTION DE FONCTIONNEMENT

DEPENSES - MANDATS EMIS			RECETTES - TITRES EMIS		
Article (2)	Libellé (2)	Montant	Article (2)	Libellé (2)	Montant
011	Charges à caractère général		70	Prod. des services, du domaine et ventes div.	4 196,11
			7088	Autres produits d'activités annexes	4 196,11
012	Charges de personnel et frais assimilés		73	Impôts et taxes	
65	Autres charges de gestion courante		74	Dotations et participations	
66	Charges financières		75	Autres produits de gestion courante	
67	Charges exceptionnelles		76	Produits financiers	
68	Dotations aux provisions (3)		77	Produits exceptionnels	
014	Atténuation de produits		78	Reprises sur provisions (3)	
			013	Atténuation de charges	
Total des dépenses réelles			Total des recettes réelles		
					4 196,11

042	Opé. d'ordre de transfert entre sections		042	Opé. d'ordre de transfert entre sections	
043	Opé. d'ordre à l'intérieur de la section de fonct.		043	Opé. d'ordre à l'intérieur de la section de fonct.	
023	Virement à la section d'investissement				
Total des dépenses d'ordre			Total des recettes d'ordre		
TOTAL GENERAL			TOTAL GENERAL		

(1) Compléter par le nom du service assujetti à la TVA.

(2) Détailler les chapitres budgétaires conformément au plan de comptes appliqué par le service.

(3) Si la commune ou l'établissement a opté pour les provisions semi-budgétaires.

ELEMENTS DU BILAN		IV
PRESENTATION CROISEE PAR FONCTION		A1 - 0

FONCTION 0 SERVICES GENERAUX DES ADMINISTRATIONS PUBLIQUES LOCALES

(sauf 01 opérations non ventilables)

(2)	Libellé	Sous-fonction 02 Administration générale										03 Justice	04 Coopération décentralisée, actions européennes et internationales			TOTAL
		020 Administration générale de la collectivité	021 Assemblées locales (autre que groupes d'étus)	022 Administration générale de l'Etat	023 Information, communication, publicité	024 Fêtes et cérémonies	025 Aides aux associations	026 Cimetières et pompes funèbres	041 Subv. globale	048 Autres actions coop. décent.						
6257	Réceptions	116 855,78														116 855,78
6261	Frais d'affranchissement	77 826,57														77 826,57
6262	Frais de télécommunication	95 117,17									2 258,22					97 375,39
627	Services bancaires et assimilés	524,38														524,38
6281	Concours divers (cotisations...)	123 143,36														123 143,36
6282	Frais de gardiennage (églises, forêts...)	14 837,96														14 837,96
6283	Frais de nettoyage des locaux	123 672,66														123 672,66
6288	Autres	444 335,28														444 335,28
6331	Versement transport	25 489,60				2 998,12					92,14					28 580,86
6332	Cotisations versées au f.n.a.l.	6 985,46				820,90					23,60					7 829,96
6336	Cotés. au centre nat. de gest. fonc. pub	39 652,11				4 664,12					143,28					44 459,51
6338	Autres impôts, taxes & vers. ass./rémun.	4 249,77				499,92					15,36					4 765,05
63512	Taxes foncières	153 623,38														153 623,38
6355	Taxes et impôts sur les véhicules	35,00														35,00
64111	Rémunération principale	1 168 569,25				75 517,06					5 050,53					1 248 936,84
64112	Nbi, supp fam. et indemnité de résidence	28 532,05									69,55					28 601,60
64113	Autres indemnités	342 007,29				22 208,67					348,68					364 564,64
64131	Rémunération	251 385,89				83 255,96										334 641,85
64138	Autres indemnités	19 556,11				8 626,53										28 182,64
6451	Cotisations à l'ur.s.a.f.	269 355,80				38 825,94					865,13					309 046,87
6453	Cotisations aux caisses de retraite	371 971,60				25 726,44					2 160,67					399 858,71
6454	Cotisations aux a.s.s.e.d.i.c.	14 119,70				5 048,71										19 168,41
64731	Versés directement	25 855,58				1 996,08					48,06					27 899,72
6474	Versements aux autres oeuvres sociales	36 502,47														36 502,47
6475	Médecins du travail, pharmacie	612,06														612,06
64832	Contrib. au fonds de compens. de c.p.a.	5 634,80				375,51					14,63					6 024,94
6488	Autres charges	2 101,56														2 101,56
651	Redevances pour concessions, brevets, lic...	89,70														89,70
6531	Indemnités					886 652,25										886 652,25
6532	Frais de mission					8 546,84										8 546,84
6533	Cotisations de retraite					70 708,70										70 708,70
6534	Cotisations de séc. soc. - part patron.					9 045,25										9 045,25
6535	Formation					19 039,98										19 039,98
65372	Cotés.fonds financent allocation fin mot					2 815,79										2 815,79
65734	Communes					58 098,00										58 098,00
65738	Autres organismes															
658	Charges diverses de la gestion courante														20 520,00	20 520,00
676	Autres charges exceptionnelles	75 000,00									3 185,85					78 185,85
	Restes à réaliser au 31/12															75 000,00

ELEMENTS DU BILAN		IV
PRESENTATION CROISEE PAR FONCTION		A1 - 0

FONCTION 0 SERVICES GENERAUX DES ADMINISTRATIONS PUBLIQUES LOCALES

(sauf 01-opérations non ventilables)

(2)	Libellé	Sous-fonction 02 Administration générale										TOTAL					
		020	021	022	023	024	025	026	03 Justice		04 Coopération décentralisée, actions européennes et internationales						
	RECETTES																
	Réalisations (3)	661 928,86	25 972,80														788 291,41
	6419 Remboursements sur rémun. du personnel	661 928,86	25 972,80														788 291,41
	70311 Concessions dans les cimetières	19 021,22															19 021,22
	70323 Redevances d'occup. dom. publ. communal	1 090,00															65 253,04
	7088 Locataires diverses																1 000,00
	70841 Aides aux associations	110 459,00															870,00
	70848 Aides aux associations	35 440,00															144 259,00
	70872 Par les budgets annexes	206 137,96															35 440,00
	70878 Par d'autres redevables	23 290,30															206 137,96
	7088 Autres produits d'activités annexes	2 854,20															23 290,30
	752 Revenus des immeubles	50 627,89															3 329,70
	758 Produits divers de gestion courante	396,00															51 529,10
	764 Revenus des valeurs mobili. de placement	2,14															596,00
	768 Autres produits financiers	170 342,26															2,14
	773 Mandats annulés (exercices antérieurs)																170 342,26
	7788 Produits exceptionnels divers	41 247,89	25 972,80														25 972,80
	Restes à réaliser au 31/12																41 247,89
	SOLDE	-5 785 535,98	-361 236,01														-8 019 397,78

INVESTISSEMENT

(2)	Libellé	Sous-fonction 02 Administration générale										TOTAL					
		020	021	022	023	024	025	026	03 Justice		04 Coopération décentralisée, actions européennes et internationales						
	DEPENSES																
	Réalisations (3)	14 860 629,56															15 275 707,53
	2031 Frais d'études	14 623 704,08															14 936 621,71
	205 Concessions, brevets, licences, ...	53 394,21															65 130,65
	2115 Terrains bâtis	14 266 397,11															14 266 397,11
	2158 Autres	2 453,15															2 453,15
	2163 Matériel de bureau et informatique	67 787,93															67 787,93
	2184 Mobilier	20 064,83															20 064,83
	2188 Autres	31 265,64															50 643,04
	2313 Constructions	179 828,77															179 828,77
	2318 Autres immobilisations corporelles	412,44															50 643,04
	261 Titres de participation																179 928,77
	Restes à réaliser au 31/12	236 925,48															236 216,23
	SOLDE	-14 856 969,56	-361 236,01														-15 271 947,53

IV - ANNEXES
ELEMENTS DU BILAN
PRESENTATION CROISEE PAR FONCTION

(2)	Libellé	FONCTION 1 SECURITE ET SALUBRITE PUBLIQUES					TOTAL
		110 Services communs	111 Police nationale	112 Police municipale	113 Pompiers, incendie, secours	114 Autres services de protection civile	
		Sous-fonction 11 Sécurité intérieure					
		FONCTIONNEMENT					
	DEPENSES	1 173 080,00		76 000,00	7 921 416,48		9 170 496,48
	Réalisations (3)	1 173 080,00		76 000,00	7 921 416,48		9 170 496,48
611	Contrats de prestations de services	1 170 080,00					1 170 080,00
6331	Versement transport				43,93		43,93
6332	Cotisations versées au Travaill...				12,20		12,20
6336	Cotis. au centre nat. de gest. fonc. pub.				69,32		69,32
6338	Autres impôts, taxes & vers. ass. (élev.)				7,32		7,32
64111	Rémunération principale				2 440,71		2 440,71
64116	Autres indemnités				616,40		616,40
6451	Cotisations à l'ur.s.a.f.				412,48		412,48
6453	Cotisations aux caisses de retraite				702,92		702,92
64932	Contrib. au fonds de compens. géogr. na.				12,20		12,20
6553	Service d'incendie				7 917 100,00		7 917 100,00
65738	Autres organismes	3 000,00					3 000,00
658	Charges diverses de la gestion courante			76 000,00			76 000,00
	Restes à réaliser au 31/12						

		FONCTIONNEMENT					
		110 Services communs	111 Police nationale	112 Police municipale	113 Pompiers, incendie, secours	114 Autres services de protection civile	12 Hygiène et salubrité publique
	DEPENSES	1 173 080,00		76 000,00	7 921 416,48		9 170 496,48
	Réalisations (3)	1 173 080,00		76 000,00	7 921 416,48		9 170 496,48
611	Contrats de prestations de services	1 170 080,00					1 170 080,00
6331	Versement transport				43,93		43,93
6332	Cotisations versées au Travaill...				12,20		12,20
6336	Cotis. au centre nat. de gest. fonc. pub.				69,32		69,32
6338	Autres impôts, taxes & vers. ass. (élev.)				7,32		7,32
64111	Rémunération principale				2 440,71		2 440,71
64116	Autres indemnités				616,40		616,40
6451	Cotisations à l'ur.s.a.f.				412,48		412,48
6453	Cotisations aux caisses de retraite				702,92		702,92
64932	Contrib. au fonds de compens. géogr. na.				12,20		12,20
6553	Service d'incendie				7 917 100,00		7 917 100,00
65738	Autres organismes	3 000,00					3 000,00
658	Charges diverses de la gestion courante			76 000,00			76 000,00
	Restes à réaliser au 31/12						

		INVESTISSEMENT					
		110 Services communs	111 Police nationale	112 Police municipale	113 Pompiers, incendie, secours	114 Autres services de protection civile	12 Hygiène et salubrité publique
	RECETTES	883 125,47			36 152,61		919 278,08
	Réalisations (3)	883 125,47			36 152,61		919 278,08
70848	Aux autres organismes				36 152,61		36 152,61
7473	Départements	167 077,79					167 077,79
7474	Communes	262 550,82					262 550,82
7478	Autres organismes	453 496,86					453 496,86
	Restes à réaliser au 31/12						
	SOLDE	-288 954,53		-76 000,00	-7 885 263,87		-8 251 218,40

		INVESTISSEMENT					
		110 Services communs	111 Police nationale	112 Police municipale	113 Pompiers, incendie, secours	114 Autres services de protection civile	12 Hygiène et salubrité publique
	DEPENSES						
	Réalisations (3)						
	Restes à réaliser au 31/12						

		INVESTISSEMENT					
		110 Services communs	111 Police nationale	112 Police municipale	113 Pompiers, incendie, secours	114 Autres services de protection civile	12 Hygiène et salubrité publique
	RECETTES						
	Réalisations (3)						
	Restes à réaliser au 31/12						
	SOLDE						

IV - ANNEXES
ELEMENTS DU BILAN
PRESENTATION CROISEE PAR FONCTION

(2)	Libellé	FONCTION 2 ENSEIGNEMENT - FORMATION										TOTAL	
		Sous-fonction 21 Enseignement du premier degré		Enseignement du second degré		Enseignement supérieur		Formation continue		Sous-fonction 25 Services annexes de l'enseignement			
		20 Services communs	211 Ecoles maternelles	212 Ecoles primaires	213 Classes regroupées	22	23	24	251 Hébergement et restauration scolaires	252 Transports scolaires	253 Sport scolaire	254 Médecine scolaire	255 Classes de découverte et autres serv. ant.

FONCTIONNEMENT															
DEPENSES															535 600,00
Réalisations (3)															535 600,00
65737	Autres établissements publics locaux						535 600,00								535 600,00
6574	Subventions de fonct.- pers. droit privé						535 600,00								535 600,00
	Restes à réaliser au 31/12						5 000,00								5 000,00
RECETTES															
Réalisations (3)															
	Restes à réaliser au 31/12														
SOLDE															-535 600,00

INVESTISSEMENT															
DEPENSES															57 319,95
Réalisations (3)															57 319,95
20412	Subventions d'équipement à la région						57 319,95								57 319,95
	Restes à réaliser au 31/12														
RECETTES															
Réalisations (3)															
	Restes à réaliser au 31/12														
SOLDE															-57 319,95

IV - ANNEXES		IV
ELEMENTS DU BILAN		A1 - 3
PRESENTATION CROISEE PAR FONCTION		
FONCTION 3 CULTURE		

(2)	Libellé	30 Services communs	Sous-fonction 31 Expression artistique					Sous-fonction 32 Conservation et diffusion des patrimoines					33 Action culturelle	TOTAL
			311 Expression musicale,	312 Arts plastiques et autres activités artist.	313 Théâtres	314 Cinémas et autres salles de spectacles	321 Bibliothèques et médiathèques	322 Musées	323 Archives	324 Entretien du patrimoine culturel				

FONCTIONNEMENT														
	DEPENSES	148 689,00			6 096,20									154 785,20
	Réalisations (3)	148 689,00			6 096,20									154 785,20
62878	A d'autres organismes	148 689,00												148 689,00
6331	Versement transport				63,84									63,84
6332	Cotisations versées au I.n.a.l.				17,74									17,74
6336	Cotis. au centre nat. de gest. for. pub				99,27									99,27
6338	Autres impôts, taxes & vers. ass./ rému.				10,64									10,64
64111	Rémunération principale				3 432,53									3 432,53
64112	Nbl. supp fam. et indemnité de résidence				116,55									116,55
64118	Autres indemnités				713,79									713,79
6451	Cotisations à l'I.r.s.a.f.				599,41									599,41
6453	Cotisations aux caisses de retraite				1 009,91									1 009,91
6474	Versements aux autres oeuvres sociales				14,78									14,78
64992	Contrib. au fonds de compens. de c.p.a.				17,74									17,74
	Restes à réaliser au 31/12													

RECETTES		106 050,00	<th> <th>100 000,00</th> <th> <th> <th> <th> <th> <th> <th> <th> <th>206 050,00</th> </th></th></th></th></th></th></th></th></th>	<th>100 000,00</th> <th> <th> <th> <th> <th> <th> <th> <th> <th>206 050,00</th> </th></th></th></th></th></th></th></th>	100 000,00	<th> <th> <th> <th> <th> <th> <th> <th>206 050,00</th> </th></th></th></th></th></th></th>	<th> <th> <th> <th> <th> <th> <th>206 050,00</th> </th></th></th></th></th></th>	<th> <th> <th> <th> <th> <th>206 050,00</th> </th></th></th></th></th>	<th> <th> <th> <th> <th>206 050,00</th> </th></th></th></th>	<th> <th> <th> <th>206 050,00</th> </th></th></th>	<th> <th> <th>206 050,00</th> </th></th>	<th> <th>206 050,00</th> </th>	<th>206 050,00</th>	206 050,00
	Réalisations (3)	106 050,00			100 000,00									206 050,00
7062	Redev. et droits des services - cultur.	21 050,00												21 050,00
7474	Communes	70 000,00												70 000,00
7478	Autres organismes	15 000,00												15 000,00
757	Excédents reversés par fermiers & conc.				100 000,00									100 000,00
	Restes à réaliser au 31/12													
	SOLDE	-42 639,00			93 903,80									51 264,80

INVESTISSEMENT														
	DEPENSES				2 175,52			233 248,00					681 750,00	917 173,52
	Réalisations (3)				2 175,52			233 248,00					681 750,00	917 173,52
20414	Subventions d'équipement aux communes							233 248,00					233 248,00	233 248,00
2042	Subventions équipement pers. droit privé												681 750,00	681 750,00
2313	Constructions				2 175,52									2 175,52
	Restes à réaliser au 31/12													

RECETTES		1 543,93	<th> <th>1 543,93</th> <th> <th> <th> <th> <th> <th> <th> <th> <th>1 543,93</th> </th></th></th></th></th></th></th></th></th>	<th>1 543,93</th> <th> <th> <th> <th> <th> <th> <th> <th> <th>1 543,93</th> </th></th></th></th></th></th></th></th>	1 543,93	<th> <th> <th> <th> <th> <th> <th> <th>1 543,93</th> </th></th></th></th></th></th></th>	<th> <th> <th> <th> <th> <th> <th>1 543,93</th> </th></th></th></th></th></th>	<th> <th> <th> <th> <th> <th>1 543,93</th> </th></th></th></th></th>	<th> <th> <th> <th> <th>1 543,93</th> </th></th></th></th>	<th> <th> <th> <th>1 543,93</th> </th></th></th>	<th> <th> <th>1 543,93</th> </th></th>	<th> <th>1 543,93</th> </th>	<th>1 543,93</th>	1 543,93
	Réalisations (3)	1 543,93			1 543,93									1 543,93
2762	Créances sur transf. droits à débuc. tra				1 543,93									1 543,93
	Restes à réaliser au 31/12													
	SOLDE				-631,59			-233 248,00					-681 750,00	-915 629,59

IV - ANNEXES		IV
ELEMENTS DU BILAN		A1 - 4
PRESENTATION CROISEE PAR FONCTION		
FONCTION 4 SPORTS ET JEUNESSE		

(2)	Libellé	40 Services communs	FONCTIONNEMENT							TOTAL		
			411 Salles de sports, gymnases	412 Stades	413 Piscines	414 Autres équipements sportifs et de loisirs	415 Manifestations sportives	421 Centres de loisirs	422 Autres activités pour les jeunes		423 Colonies de vacances	
	DEPENSES		267 802,12	91 423,58	84 623,60				1 820 104,88			2 263 954,08
	Réalisations (3)		267 802,12	91 423,58	84 623,60				1 820 104,88			2 263 954,08
60611	Eau et assainissement		7 769,70	1 794,00								9 563,70
60612	Energie - électricité		38 752,91	29 541,53								68 294,44
60618	Autres fournitures		26 066,88									26 066,88
60622	Carburants		936,26									936,26
60631	Fournitures d'entretien		2 078,73	28,13								2 104,86
60636	Vêtements de travail		894,94									894,94
60668	Autres matières et fournitures		4 605,66									4 605,66
611	Contrats de prestataires de services		6 021,40	2 428,80					811 104,88			819 555,08
6135	Locations mobilières		279,86									279,86
61521	Terrains		11 593,75	13 766,68								25 375,43
61522	Bâtements		13 217,79	1 745,29								14 963,08
61558	Autres biens mobiliers		1 751,18									1 751,18
6156	Maintenance		11 543,72	3 665,49								15 209,21
617	Etudes et recherches				84 523,60							84 523,60
6188	Autres frais divers			25 000,00								25 000,00
6262	Frais de télécommunication		1 691,53	977,66								2 669,19
6262	Frais de gardiennage (églises, forêts...)		1 458,45									1 458,45
6263	Frais de nettoyage des locaux		55 558,39	12 426,00								67 984,39
6331	Versement transport		894,76									894,76
6332	Cotisations versées au f.n.a.l.		245,80									245,80
6336	Cotis. au centre nat. de gest. fonc. pub		1 375,70									1 375,70
6336	Autres impôts, taxes & vers. ass./ rému.		147,45									147,45
64111	Rémunération principale		49 155,70									49 155,70
64118	Autres indemnités		8 203,60									8 203,60
6451	Cotisations à l'U.S.s.a.f.		8 307,28									8 307,28
6453	Cotisations aux caisses de retraite		14 102,27									14 102,27
6474	Versements aux autres oeuvres sociales		900,00									900,00
6475	Médecine du travail, pharmacie		19,80									19,80
64832	Contrib. au fonds de compens. de c.p.a.		245,80									245,80
6674	Subventions de fonct.- pers. droit privé								1 008 000,00			1 008 000,00
	Restes à réaliser au 31/12											

IV - ANNEXES
ELEMENTS DU BILAN
PRESENTATION CROISEE PAR FONCTION

FONCTION 4 SPORTS ET JEUNESSE

(2)	Libellé	40 Services communs	Sous-fonction 41 Sports					Sous-fonction 42 Jeunesse				TOTAL	
			411 Salles de sports, gymnase	412 Stades	413 Piscines	414 Autres équipements sportifs et de loisirs	415 Manifestations sportives	421 Centres de loisirs	422 Autres activités pour les jeunes	423 Colonies de vacances			
	RECETTES		16 424,32										16 424,32
	Réalisations (3)		16 424,32										16 424,32
	70323 Redevances d'occup. dom. públ. communal		16 424,32										16 424,32
	Restes à réaliser au 31/12												
	SOLDE		-251 377,80	-81 423,58	-84 622,60						-1 820 104,88		-2 247 528,86

INVESTISSEMENT

	RECETTES		156 000,00	6 958 000,00									7 114 000,00
	Réalisations (3)		156 000,00	6 958 000,00									7 114 000,00
	1321 Etat et établissements nationaux			4 455 749,00									4 455 749,00
	1322 Régions			50 000,00									50 000,00
	1328 Autres		156 000,00	4 385 749,00									4 385 749,00
	Restes à réaliser au 31/12												156 000,00
	SOLDE		-83 502,56	-2 414 186,72	-12 079 400,96							-1 154 781,00	-2 822 251,00

	DEPENSES		83 502,56	2 570 186,72	19 037 400,96	1 154 781,00							22 845 871,24
	Réalisations (3)		83 502,56	2 570 186,72	19 037 400,96	1 154 781,00							22 845 871,24
	20414 Subventions d'équipement aux communes		13 161,70	1 772 528,93	13 856 431,71	401 397,00							16 043 519,34
	2111 Terrains nus			1 703 385,00		401 397,00							2 104 782,00
	2158 Autres		2 750,80	238,00									10 163,00
	2312 Terrains												2 988,60
	2313 Constructeurs		10 410,90	147,63	13 856 431,71								13 866 990,24
	2318 Autres immobilisations corporelles			58 595,30									58 595,30
	Restes à réaliser au 31/12		70 340,86	797 657,78	5 189 969,25	753 384,00							6 802 351,90

	RECETTES		156 000,00	6 958 000,00									7 114 000,00
	Réalisations (3)		156 000,00	6 958 000,00									7 114 000,00
	1321 Etat et établissements nationaux			4 455 749,00									4 455 749,00
	1322 Régions			50 000,00									50 000,00
	1328 Autres		156 000,00	4 385 749,00									4 385 749,00
	Restes à réaliser au 31/12												156 000,00
	SOLDE		-83 502,56	-2 414 186,72	-12 079 400,96							-1 154 781,00	-2 822 251,00

IV - ANNEXES
ELEMENTS DU BILAN
PRESENTATION CROISEE PAR FONCTION
FONCTION 5 INTERVENTIONS SOCIALES ET SANTE

(2)	Libellé	Détail de la sous-fonction 51 Santé					Détail de la sous-fonction 52 Interventions sociales				TOTAL	
		510 Services communs	511 Dispensaires et autres établis sanitaires	512 Actions de prévention sanitaire	520 Services communs	521 Serv. à caract. social pour handicap. et inadaptés	522 Actions en faveur de l'enfance et de l'adolescence	523 Actions en faveur des personnes an difficultés	524 Autres services			
FONCTIONNEMENT												
	DEPENSES											
	Réalisations (3)						1 141 626,45			646 879,60		1 788 506,05
611	Contrats de prestataires de services						1 141 626,45			646 879,60		1 788 506,05
61521	Terrains						396 262,94					396 262,94
61522	Bâtiments						13 245,10					13 245,10
617	Etudes et recherches						16 751,59					16 751,59
6188	Autres frais divers									76 749,60		76 749,60
6281	Concours divers (cotisations...)						35 401,19					35 401,19
6282	Frais de gardiennage (églises, forêts...)						2 000,00					2 000,00
6331	Versement transport						80 282,38					80 282,38
6332	Cotisations versées au f.n.a.l.						2 313,51					2 313,51
6336	Cotib. au centre nat. de gest. forc. pub						634,44					634,44
6338	Autres impôts, taxes & vers. ass./ rému.						3 597,75					3 597,75
64111	Rémunération principale						71 187,26					71 187,26
64118	Autres indemnités						385,56					385,56
64131	Rémunération						12 958,99					12 958,99
64138	Autres indemnités						54 918,99					54 918,99
6451	Cotisations à l'ur.s.s.a.f.						2 428,62					2 428,62
6453	Cotisations aux caisses de retraite						29 032,94					29 032,94
6454	Cotisations aux a.s.s.e.a.i.c.						36 361,25					36 361,25
6474	Versements aux autres oeuvres sociales						3 152,38					3 152,38
65734	Communes						958,13					958,13
65738	Autres organismes						158,43					158,43
6574	Subventions de forc.- pers. droit privé						82 000,00			400 000,00		482 000,00
	Restes à réaliser au 31/12						298 600,00			170 130,00		468 730,00
RECETTES												
	Réalisations (3)						199 639,31			38 800,00		237 639,31
70228	Autres droits de station. et location						199 639,31			38 800,00		237 639,31
74718	Autres						52 023,71					52 023,71
7472	Régions						147 615,60			28 000,00		175 615,60
	Restes à réaliser au 31/12									10 000,00		10 000,00
	SOLDÉ						-941 987,14			-608 873,60		-1 550 860,74

IV - ANNEXES		IV
ELEMENTS DU BILAN		
PRESENTATION CROISEE PAR FONCTION		
FONCTION 5 INTERVENTIONS SOCIALES ET SANTE		
A1 - 5		

(2)	Détail de la sous-fonction 51 Santé			Détail de la sous-fonction 52 Interventions sociales				TOTAL
	510 Services communs	511 Dispensaires et autres établissements sanitaires	512 Actions de prévention sanitaire	520 Services communs	521 Serv. à caract. social pour handicap. et inadaptés	522 Actions en faveur de l'enfance et de l'adolescence	523 Actions en faveur des personnes en difficultés	

INVESTISSEMENT

Libellés	99 275,40	86 801,39	8 715,00	4 485,00	73 401,39	12 674,01	99 275,40
Réalisations (3)							
165 Dépôts et cautionnements reçus							86 801,39
16818 Autres prêteurs							8 715,00
2315 Instal., matériel & outillage techniques							4 485,00
Restes à réaliser au 31/12							73 401,39
							12 674,01
							99 275,40

Libellés	7 445,00	7 445,00	7 445,00	-91 830,40	7 445,00	7 445,00	7 445,00	-91 830,40
Réalisations (3)								
165 Dépôts et cautionnements reçus								7 445,00
Restes à réaliser au 31/12								7 445,00
SOLDE								-91 830,40

		IV - ANNEXES				IV
		ELEMENTS DU BILAN				A1-7
		PRESENTATION CROISEE PAR FONCTION (1)				
		FONCTION 7 LOGEMENT				
(2)	Libellé	70 Services communs	71 Parr privé de la ville	72 Aide au secteur locatif	73 Aides à l'accession à la propriété	TOTAL
FONCTIONNEMENT						
	DEPENSES					
	Réalisations (3)	398 455,45	141 256,24	85 555,00		625 266,69
611	Contrats de prestations de services	398 455,45	141 256,24	85 555,00		625 266,69
617	Etudes et recherches	6 810,02	141 256,24			148 066,26
6231	Annouces et insouons	97 020,11				97 020,11
6235	Catalogues et imprimés	418,00				418,00
6331	Vernement transport	6 701,04				6 701,04
6332	Conisations versées au / taxi	2 835,65				2 835,65
6332	Conisations versées au / taxi	787,35				787,35
6336	Cois, au centrat, de gestat, de pub	4 409,46				4 409,46
6338	Autres impôs, taxes, vers, ass / rému.	472,61				472,61
64111	Rémunération principale	110 821,64				110 821,64
64112	Nbl, supp fam, et indemnité de résidence	1 009,00				1 009,00
64118	Autres indemnités	31 957,48				31 957,48
64131	Rémunération	38 920,15				38 920,15
64138	Autres indemnités	5 783,62				5 783,62
6451	Conisations à l'eur, ass, et	32 431,32				32 431,32
6453	Conisations aux caisses d'etraite	33 750,66				33 750,66
6464	Conisations aux es, et	2 512,35				2 512,35
6474	Versments aux autres organismes sociaux	4 107,94				4 107,94
64832	Contrib. au fonds de compens. de c.p.a.	559,69				559,69
65733	Déplacements	16 147,36				16 147,36
6574	Subventions de fonds - pers droit privé			85 555,00		85 555,00
	Restes à réaliser au 31/12					
	RECETTES					
	Réalisations (3)	100 741,22	50 000,00			150 741,22
7474	Communes	100 741,22	50 000,00			150 741,22
7478	Autres organismes	100 741,22				100 741,22
	Restes à réaliser au 31/12					
	SOLDE	-297 714,23	-81 256,24	-85 555,00		-474 525,47
INVESTISSEMENT						
	DEPENSES					
	Réalisations (3)	7 619 497,66			42 000,00	7 661 497,66
20414	Subventions d'équipement aux communes	7 178 894,82				7 178 894,82
20419	Subv. d'équipement aux organ. publics	3 608 663,08				3 608 663,08
2042	Subventions d'équipement à droit privé	3 335 859,77				3 335 859,77
2111	Terrains nus	106 371,97				106 371,97
2115	Terrains bâtis	126 000,00				126 000,00
	Restes à réaliser au 31/12	440 502,94			42 000,00	482 502,94
	RECETTES					
	Réalisations (3)	3 089 825,50				3 089 825,50
1311	Etat et établissements nationaux	3 089 825,50				3 089 825,50
	Restes à réaliser au 31/12					
	SOLDE	-4 529 672,16			-42 000,00	-4 571 672,16

IV - ANNEXES

ELEMENTS DU BILAN

PRESENTATION CROISEE PAR FONCTION

IV

A1 - 8

FONCTION 8 AMENAGEMENT ET SERVICES URBAINS, ENVIRONNEMENT

(2)	Libellé	Détail de la sous-fonction 8 Services urbains											Détail de la sous-fonction 83 Environnement					TOTAL
		810 Services communs	811 Eaux et assainissement	812 Collecte et traitement des ordures ménagères	813 Propriétés urbaines	814 Eclairage public	815 Transports urbains	816 Autres réseaux et services divers	820 Services communs	821 Equipements annexes de voirie	822 Voirie communales et routes	823 Espaces verts urbains	824 Autres opérations d'aménagement urbain	830 Services communs	831 Aménagement des eaux	832 Actions spécifiques de lutte contre la pollution	833 Préservation du milieu naturel	
FONCTIONNEMENT																		
	DEPENSES																	
	Realisations (3)		19 706 481,30				14 083 900,00	414 165,91	3 701 837,66	195 850,77		329 177,24	375 400,23	3 633,31	72 011,50	130 000,00	39 612 457,72	
60611	Eau et assainissement		19 706 481,30				14 083 900,00	414 165,91	3 701 837,66	195 850,77		329 177,24	375 400,23	3 633,31	72 011,50	130 000,00	39 612 457,72	
60612	Energie - électricité		301 073,45														301 073,45	
60618	Autres fournitures		417 004,55			11 630,02											428 634,57	
60621	Combustibles		407 400,00														407 400,00	
60622	Carburants		1 314,33														1 314,33	
60623	Alimentation		4 304,66														4 304,66	
60628	Fournitures non stockées		338,93														338,93	
60631	Fournitures d'entretien		6 168,13														6 168,13	
60632	Fournitures de petit équipement		5 379,90														5 379,90	
60636	Vêtements de travail		74 917,39			-1 834,03											73 083,36	
6064	Fournitures administratives		13 663,30						663,04								14 326,34	
6068	Autres matières et fournitures		3 483,84														3 483,84	
611	Contrats de prestations de services		332 140,93														332 140,93	
6135	Locations mobilières		14 479 845,37			1 669,36						245 019,26		3 436,11			14 729 970,10	
61521	Terrains		28 723,92														28 723,92	
61522	Bâtiments		20 008,71														20 008,71	
61523	Voies et réseaux		8 495,35														8 495,35	
61551	Matériel roulant		43 390,16														43 390,16	
61558	Autres biens mobiliers		11 270,60														11 270,60	
6156	Maintenance		76 897,96														76 897,96	
616	Primes d'assurances		115 906,79														115 906,79	
617	Etudes et recherches		271 902,88						27 773,10	1 459,12							271 902,88	
6182	Documentation générale et technique								8 707,15								8 707,15	
6188	Autres frais divers		254 828,69						6 441,04								261 269,73	
6218	Autre personnel extérieur		13 368,10					9 165,91	1 696,68								15 230,77	
6225	Indemn. au comptable et aux régisseurs		410,84						52 440,39								52 851,23	
6226	Honoraires		71 115,40														71 115,40	
6227	Frais d'actes et de contentieux		1 705,78														1 705,78	
6228	Divers		1 059,64														1 059,64	
6231	Annonces et insertions		5 395,38														5 395,38	
6236	Catalogues et imprimés		68 273,07														68 273,07	
6238	Divers		4 338,81						35 923,95						361,94		4 699,75	

IV - ANNEXES

ELEMENTS DU BILAN

PRESENTATION CROISEE PAR FONCTION

FONCTION 8 AMENAGEMENT ET SERVICES URBAINS, ENVIRONNEMENT

IV
A1 - 8

(2)	Libellé	Détail de la sous-fonction 82. Aménagement urbain/détail de la sous-fonction										Détail de la sous-fonction 83. Environnement			TOTAL			
		810	811	812	813	814	815	816	820	821	822	823	824	830		831	832	833
6266	Missions			1 243,03														13 519,97
6262	Frais de télécommunication			34 251,53														34 251,53
6281	Concours divers (cotisations...)			3 364,00														3 364,00
6283	Frais de nettoyage des locaux			30 288,75														30 288,75
6288	Autres			883 286,14														1 055 342,18
6331	Versement transport			17 509,06														17 509,06
6332	Cotisations versées au f.n.a.l.			4 808,06														4 808,06
6336	Coûts au centre nat. de gest. forc. pub			27 226,42														27 226,42
6338	Autres impôts, taxes & vers. ass./ rému.			2 918,31														2 918,31
63512	Taxes foncières			1 133,00														1 133,00
6355	Taxes et impôts sur les véhicules			596,00														596,00
637	Autres impôts, taxes et versements ass.			287 554,52														287 554,52
64111	Rémunération principale			732 685,56														732 685,56
64112	Ind. supp fam. et indemnité de résidence			7 514,69														7 514,69
64118	Autres indemnités			240 352,50														240 352,50
64131	Rémunération			210 019,83														210 019,83
64138	Autres indemnités			27 699,42														27 699,42
6451	Cotisations à l'ur.s.s.a.f.			190 397,06														190 397,06
6453	Cotisations aux caisses de retraite			222 985,61														222 985,61
6454	Vers. au f.a.c. du supplément familial			13 245,63														13 245,63
6454	Vers. au f.a.c. de suppl. familial			25 763,78														25 763,78
6474	Versements aux autres oeuvres sociales			1 292,87														1 292,87
6475	Médecine du travail, pharmacie			3 862,67														3 862,67
64832	Contrib. au fonds de compens. de c.p.r.			2 852,88														2 852,88
6488	Autres charges																	
6554	Contribution aux organ. de regroupement																	
65732	Régions																	
65735	Groupements de collectivités																	
65738	Autres organismes																	
6574	Subventions de fonct.-Ders. droit privé			5 022,79														5 022,79
66111	Intérêts réglés à l'échéance			66 703,64														66 703,64
	Restes à réaliser au 31/12																	

		IV - ANNEXES		IV	
		ELEMENTS DU BILAN		A1 - 8	
		PRESENTATION CROISEE PAR FONCTION			
		FONCTION 8 AMENAGEMENT ET SERVICES URBAINS, ENVIRONNEMENT			

(2)	Libellé	Détail de la sous-fonction 81 Services urbains										Détail de la sous-fonction 83 Environnement				TOTAL		
		810	811	812	813	814	815	816	820	821	822	823	824	830	831		832	833
	RECETTES																	
	Réalisations (3)	27 433 295,72				745 527,65		1 975,91						13 942,60				27 957 667,88
70612	Relev. spéciale d'enlèvem. des ordures	27 133 295,72				745 527,65		1 975,91						13 942,60				27 957 667,88
70688	Autres prestations de services	1 251 708,31																1 251 708,31
70841	Aux budgets annexes, oasis & calcs. écoles	1 398 450,51																1 398 450,51
70848	Aux autres organismes	266 520,00				745 527,65												1 012 047,65
70872	Par les budgets annexes	2 451 010,33												13 942,60				2 451 010,33
7088	Autres produits d'activités annexes	889 762,33						1 975,91										891 678,24
7331	Taxe d'enlèvement des ordures ménagères	17 761 005,00																17 761 005,00
7478	Autres organismes	2 883 003,66																2 883 003,66
752	Revenus des immeubles	2 652,00																2 652,00
758	Revenus divers de gestion courante	1 196,00																1 196,00
775	Produits de cessions d'immobilisations	228 047,08																228 047,08
7788	Produits exceptionnels divers																	
	Restes à réaliser au 31/12																	
	SOLDE	7 426 614,42				-13 338 372,35		-414 165,91		-195 850,71				-266 151,24		-3 633,31		-11 054 789,84

	Libellé	INVESTISSEMENT										TOTAL						
		820	821	822	823	824	830	831	832	833								
	DEPENSES																	
	Réalisations (3)	4 468 590,68				95 136,52		11 755 375,59		548 091,91				2 947 358,09				105 949,44
1941	Emprunts en euros	3 091 690,76				9 667,37		7 565 775,73		537 576,08				2 459 839,88				75 299,44
195	Dépôts et cautionsnements reçus	321 806,34																19 998 123,96
202	Frais études, éabot., modif., doct urba.	449,80																321 806,34
2031	Frais d'études	4 544,80																1 184,80
20411	Subventions d'équipement à l'échelle																	188 877,89
20412	Subventions d'équipement à la région																	267 923,75
20413	Subventions d'équipement au département																	2 850 903,00
20414	Subventions d'équipement aux communes																	96 008,00
20417	Subvention d'équipement aux autres epi.																	990 009,00
20418	Subv. d'équipement autres organ. publics																	1 065 996,53
2042	Subventions équipement pers. droit privé																	143 612,55
205	Concessions, brevets, licences, ...																	34 649,44
2111	Terrains nus	6 374,63																30 850,00
2115	Terrains bâtis																	179 480,77
	SOLDE	4 468 590,68				-13 338 372,35		-414 165,91		-195 850,71				-266 151,24		-3 633,31		-11 054 789,84

IV - ANNEXES
ELEMENTS DU BILAN
PRESENTATION CROISEE PAR FONCTION

IV
A1 - 8

FONCTION 8 AMENAGEMENT ET SERVICES URBAINS, ENVIRONNEMENT

(2)	Libellé	Détail de la sous-fonction 82 Services urbains										Détail de la sous-fonction 83 Environnement				TOTAL		
		810 Services communs	811 Eaux et assainissement	812 Collecte et traitement des ordures	813 Propriétés urbaines	814 Eclairage public	815 Transports urbains	816 Autres réseaux et services divers	820 Services communs	821 Equipements annexes de voirie	822 Voirie communales et routes	823 Espaces verts urbains	824 Autres opérations d'aménagement urbain	830 Services communs	831 Aménagement des eaux		832 Actions spécif. de lutte contre la pollution	833 Préservation du milieu naturel
2152	Installations de voirie									1 172,70								1 172,70
2153	Autres			570 999,81										192 738,02				763 677,83
2182	Matériel de transport			90 898,00			9 657,37											100 553,37
2184	Mobilier			19 484,51														19 484,51
2188	Autres			119 628,24														119 628,24
2312	Terrains																10 000,00	10 000,00
2313	Constructions			301 015,52									186 748,65					487 762,17
2315	Instal. matériel & outillage techniques			1 617 843,94														1 617 843,94
2318	Autres immobilisations corporelles			33 709,15			2 766,74			1 159 454,92								1 200 932,81
261	Titres de participation												395 000,00					395 000,00
	Restes à réaliser au 31/12			1 377 899,92			85 469,15	4 189 599,86	10 515,83	2 077 965,78		487 518,21		233 706,34			30 650,00	8 493 325,09
RECETTES																		
	Réalisations (3)			519 651,04			5 652,54	84 640,00	84 640,00				544 901,42	299 560,00	114 990,00			1 479 395,00
1312	Régions			286 799,16			5 652,54	84 640,00	84 640,00				544 901,42	209 560,00	21 490,00			1 153 043,12
1313	Départements			108 832,64														108 832,64
1318	Autres			27 966,52														27 966,52
1321	Etat et établissements nationaux												517 198,42					517 198,42
1322	Régions			122 340,00				84 640,00						130 000,00				336 980,00
1323	Départements																	
1328	Autres			7 420,00														7 420,00
165	Dépôts et cautionnements reçus			12 250,00									79 560,00					91 810,00
16574	Communes													21 490,00				21 490,00
20418	Subv. d'équipement autres organ. publiques												27 703,00					27 703,00
275	Dépôts et cautionnements versés			8 000,00			5 652,54											13 652,54
	Restes à réaliser au 31/12			232 851,88			-35 136,82	-11 749 723,05	-463 451,91	-7 956 020,71		-2 402 456,67	22 813,35	-312 189,36	93 500,00			326 951,88
	SOLDE			-3 949 239,64														-105 949,44
																		-27 012 053,95

IV

ELEMENTS DU BILAN
PRESENTATION GROISEE PAR FONCTION

A1 - 9

FONCTION 9 ACTION ECONOMIQUE

(2)	Libellé	90 Interventions économiques	91 Foiries et marchés	92 Aides à l'agr. et aux ind. agro- alimentaires	93 Aides à l'énergie, aux ind.manuf. et au BTP	94 Aides au commerce et aux serv. marchands	95 Aides au tourisme	96 Aides aux serv. publics (hors santé, éduc., justice)	TOTAL	
										FONCTIONNEMENT
DEPENSES										
	Réalisations (3)	1 895 993,24								1 895 993,24
6111	Contrats de prestations de services	1 895 993,24								1 895 993,24
6135	Locataires mobilières	167 502,80								167 502,80
61521	Terrains	145,80								145,80
617	Etudes et recherches	4 606,77								4 606,77
6228	Divers	30 498,00								30 498,00
6281	Concours divers (cotisations...)	7 739,00								7 739,00
6331	Versement transport	9 443,25								9 443,25
6332	Cotisations versées au f.n.a.l.	5 115,57								5 115,57
6336	Coût. au centre nat. de gest. forc. pub.	1 333,53								1 333,53
6338	Autres impôts, taxes & vers. ass. / rému.	7 956,99								7 956,99
64111	Rémunération principale	882,52								882,52
64112	Ind. supp fam. et indemnité de résidence	121 000,31								121 000,31
64118	Autres indemnités	2 308,01								2 308,01
64131	Rémunération	29 537,37								29 537,37
64133	Autres indemnités	138 248,54								138 248,54
6451	Cotisations à l'u.r.s.a.f.	23 579,86								23 579,86
6453	Cotisations aux caisses de retraite	62 339,31								62 339,31
6454	Cotisations aux a.s.a.d.i.c.	46 609,29								46 609,29
6474	Versements aux autres oeuvres sociales	8 881,32								8 881,32
64882	Contrib. au fonds de compens. de c.p.a.	3 988,44								3 988,44
65735	Groupements de collectivités	611,38								611,38
65737	Autres établissements publics locaux	18 748,66								18 748,66
6574	Subventions de fonct. - pers. droit privé	262 155,12								262 155,12
	Restes à réaliser au 31/12	942 791,40								942 791,40

RECETTES	
Réalisations (3)	22 920,00
7472 Régions	22 920,00
7473 Départements	20 000,00
7718 Autres prod. except. sur opé. de gestion	2 500,00
Restes à réaliser au 31/12	420,00
SOLDE	-1 873 073,24

IV - ANNEXES	
ELEMENTS DU BILAN	
PRESENTATION CROISEE PAR FONCTION	
A1 - 9	IV

(2)	Libellé	FONCTION 9 ACTION ECONOMIQUE						TOTAL
		90 Interventions économiques	91 Foiries et marchés	92 Aides à l'agr. et aux ind. agro-alimentaires	93 Aides à l'énergie, aux ind. manuf. et au BTP	94 Aides au commerce et aux serv. marchands	95 Aides au tourisme	

DEPENSES							
Réalisations (3)		7 729 087,99					7 729 087,99
2031	Frais d'études	4 394 428,19					4 394 428,19
20414	Subventions d'équipement aux communes	102 240,04					102 240,04
20417	Subvention d'équipement aux autres org.	7 500,00					7 500,00
20418	Subv. d'équipement autres organ. publics	780 000,00					780 000,00
2042	Subventions équipement pers. droit privé						
2111	Terrains nus	39 864,00					39 864,00
2115	Terrains bâtis	35 150,62					35 150,62
274	Prêts	3 129 673,53					3 129 673,53
	Restes à réaliser au 31/12	300 000,00					300 000,00
		3 344 659,90					3 344 659,90

RECETTES							
Réalisations (3)		293 876,90					293 876,90
1312	Régions	281 976,90					281 976,90
1323	Départements	7 500,00					7 500,00
2042	Subventions équipement pers. droit privé	274 476,90					274 476,90
	Restes à réaliser au 31/12	11 900,00					11 900,00
	SOLDE	274 476,90					274 476,90
		7 445 211,09					7 445 211,09

Budget principal

A2.1 - DETTE SUR EMPRUNT - REPARTITION PAR PRETEUR (1) - Compte administratif (état constaté), 01/01/2009 au 31/12/2009

Répartition par type de prêteur(3)	Date en capital à l'origine	Date en capital au 31/12/2009 de l'exercice	Annuité payée au cours de l'exercice	Dont	
				Intérêts (2)	Capital
total	145 390 000,35 €	97 111 559,90 €	5 538 268,45 €	1 765 404,56 €	3 772 863,87 €
Organisme de droit public	46 558 350,00 €	13 990 410,00 €	1 023 841,58 €	469 359,58 €	554 485,00 €
Caisse Allocations Familiales	58 350,00 €	40 410,00 €	4 485,00 €	0,00 €	4 485,00 €
Caisse des Dépôts et Consignations	46 500 000,00 €	13 950 000,00 €	1 019 359,58 €	469 359,58 €	550 000,00 €
Organisme de droit privé	101 831 650,35 €	83 721 149,90 €	4 514 423,87 €	1 296 045,00 €	3 218 378,87 €
Caisse d'Épargne	4 826 576,50 €	2 917 021,75 €	450 813,34 €	105 175,66 €	345 637,68 €
Crédit Agricole	426 857,25 €	7 980,25 €	35 803,75 €	2 103,40 €	33 700,35 €
Crédit Agricole Corporate, Investment and Banking	10 000 000,00 €	10 000 000,00 €			
Crédit Foncier de France	40 343 000,00 €	32 802 060,62 €	858 135,51 €	368 269,39 €	489 866,12 €
Dexia CLF	42 835 216,60 €	34 934 087,28 €	2 886 033,58 €	706 858,86 €	2 179 174,72 €
Royal Bank of Scotland	3 400 000,00 €	3 060 000,00 €	283 637,69 €	113 637,69 €	170 000,00 €

(1) Pour les emprunts assortis d'une option de tirage sur ligne de trésorerie (CLTR, OCLT, PCTM,...), seules les opérations comptabilisées au compte 16441 « opérations afférentes à l'emprunt » doivent être inscrites ;

(2) Il s'agit des intérêts dus au titre de contrat initial et comptabilisés à l'article 66111 et des intérêts éventuels dus au titre du contrat d'échange et comptabilisés à l'article 668 ;

(3) A détailler en tant que de besoin selon la nature du prêteur.

A2.4 - REPARTITION DES EMPRUNTS PAR TYPE DE TAUX - Compte administratif (état constaté) du 01/01/2009 au 31/12/2009

Emprunts ventilés par type de taux (taux au 1/01/2009) (1,2,3,4)	Références emprunt	Organisme prêteur ou chef de file	Montant initial de l'emprunt	Capital restant, dû au 31/12/2009	Capital restant, dû au 31/03/2009	Niveau du taux à la date de vote du budget (5)	Intérêts payés sur l'exercice	Taux moyens sur le capital restant (6)
Emprunts à taux fixe sur la durée du contrat			18 054 783,75 €	15 541 161,74 €	14 467 835,30 €		638 883,39 €	16,2174%
	1146545	Caisse des Dépôts et Consignations	6 000 000,00 €	6 000 000,00 €	5 700 000,00 €	4,5000%	270 756,17 €	6,3693%
	199701	Crédit Agricole	274 408,23 €	28 955,22 €	0,00 €		1 589,21 €	0,0000%
	200301	Caisse d'Epargne	3 126 576,50 €	1 562 659,43 €	1 274 553,44 €	4,0700%	63 600,24 €	1,4287%
	200302	Caisse Allocations Familiales	13 350,00 €	8 895,00 €	7 410,00 €	0,0000%	0,00 €	0,0089%
	200303	Caisse Allocations Familiales	45 000,00 €	36 000,00 €	33 000,00 €	0,0000%	0,00 €	0,0370%
	200501	Crédit Foncier de France	3 443 000,00 €	2 891 926,74 €	2 694 891,61 €	3,5300%	103 820,17 €	3,0208%
	2006041	Caisse des Dépôts et Consignations	5 000 000,00 €	5 000 000,00 €	4 750 000,00 €	3,9500%	198 603,41 €	5,3244%
	200701	Crédit Agricole	152 449,02 €	11 725,35 €	7 980,25 €	4,3000%	504,19 €	0,0089%
Emprunts à taux indexés sur la durée du contrat			43 164 939,93 €	21 703 745,34 €	33 935 721,34 €		45 303,27 €	27,8391%
	199703	Dexia CLF	4 664 939,93 €	1 703 745,34 €	1 935 721,34 €	0,8117%	45 303,27 €	1,4973%
	200402	Crédit Foncier de France	15 000 000,00 €	11 000 000,00 €	10 000 000,00 €	0,4667%	0,00 €	11,2093%
	200605	Crédit Foncier de France	10 000 000,00 €	9 000 000,00 €	8 500 000,00 €	0,4205%	0,00 €	0,0000%
	200902	Crédit Agricole Corporate, Investiment and Banking	10 000 000,00 €	0,00 €	10 000 000,00 €	1,2246%		11,2098%
	200904	Caisse des Dépôts et Consignations	3 500 000,00 €	0,00 €	3 500 000,00 €	0,7204%		3,9233%
Emprunt avec plusieurs tranches de taux			9 647 147,82 €	8 136 011,89 €	7 244 742,45 €		302 158,01 €	8,1208%
	200601	Dexia CLF	6 247 147,82 €	4 906 011,89 €	4 184 742,45 €	3,8453%	188 520,32 €	4,8908%
	200703	Royal Bank of Scotland	3 400 000,00 €	3 230 000,00 €	3 060 000,00 €	3,5205%	113 637,69 €	3,4300%
Emprunts avec options			77 523 128,85 €	24 210 375,92 €	42 963 280,81 €		779 059,91 €	47,8226%
	200502	Dexia CLF	7 430 000,00 €	6 368 571,42 €	5 837 857,13 €	0,4490%	180 725,64 €	8,5489%
	2006031	Dexia CLF	4 000 000,00 €	3 808 722,08 €	3 608 679,81 €	0,4725%	48 739,99 €	4,0451%
	2006032	Dexia CLF	3 500 000,00 €	3 333 082,42 €	3 158 456,59 €	1,2500%	134 431,55 €	3,5404%
	200604-restes-a-consolider	Caisse des Dépôts et Consignations	32 000 000,00 €	0,00 €	0,00 €	1,2652%	0,00 €	0,0000%
	200802	Dexia CLF	4 000 000,00 €	4 000 000,00 €	3 815 501,11 €	1,0075%	109 138,12 €	4,2769%
	2008031	Crédit Foncier de France	5 000 000,00 €	5 000 000,00 €	4 760 804,29 €	4,1589%	204 143,22 €	5,3365%
	2008032	Crédit Foncier de France	6 900 000,00 €	0,00 €	6 846 364,72 €	3,4699%	60 306,00 €	7,6743%
	200904	Caisse d'Epargne	1 700 000,00 €	1 700 000,00 €	1 642 498,31 €	1,5787%	41 575,42 €	1,8411%
	200903	Dexia CLF	12 993 128,85 €	0,00 €	12 993 128,85 €	1,1688%	41 575,42 €	14,5644%
			182 500 000,00 €	63 531 223,33 €	57 355 553,90 €		1 262 233,33 €	10,0000%

(1) réparés les emprunts selon le type de taux au 1/01/09 après opérations de couverture éventuelles ;

(2) préciser si les emprunts sont à taux préfixés ou post-fixés, éventuellement en mentionnant un cap ou un tunnel ;

(3) emprunts dont le passage d'un type d'index à un autre est prédéterminé dans le contrat ;

(4) emprunts offrant la possibilité de modifier les conditions financières en cours de contrat (passage d'un taux fixe à un taux indexé) ou changement de mode d'amortissement ;

(5) indiquer le niveau du taux après opérations d'échange éventuelles. Pour les emprunts à taux variables, indiquer le niveau moyen du taux constaté sur l'année précédente. Pour les emprunts à taux révisables, indiquer le niveau moyen du taux constaté sur l'année ;

(6) il s'agit des intérêts dus au titre de contrat initial et comptabilisés à l'article 66111 et des intérêts éventuels dus au titre du contrat d'échange et comptabilisés à l'article 663.

Budget principal - A2.7 - INSTRUMENTS DE COUVERTURE DU RISQUE FINANCIER - Compte administratif (état constaté), 01/01/2009 au 31/12/2009

Référence du swap	Empyrum couvert	Montant de la dette couverte	Niveau de l'instrument par lequel le contrat de couverture	Organisme contractant	Date de départ de l'instrument	Date de fin de l'instrument de couverture	Primes payées pour l'achat d'option	Primes reçues pour la vente d'option	Charges et produits constatés depuis l'origine du contrat	
									Charges (1)	Produits (2)
swap - 200801	200801	2 092 371,23		Royal Bank of Canada	01/07/2008	01/07/2014	114 357,10	94 260,16	280 047,44	312 892,69
swap - 200802	2008032	3 158 456,59		Royal Bank of Canada	01/12/2008	01/12/2022	161 365,17	134 431,56	161 865,17	134 431,55
Swap - 200803	200802	3 815 501,12		Royal Bank of Canada	12/11/2008	02/12/2013	121 780,70	108 701,66	121 780,70	108 701,63
Total		9 066 328,94					397 502,97	337 393,38	563 693,31	556 055,87

(1) charges comptabilisées depuis l'origine du contrat au compte 668.

(2) produits comptabilisés depuis l'origine du contrat au compte 768.

Budget principal

A2.8 - CREDITS DE TRESORERIE (1) - Compte administratif (état constaté), 01/01/2009 au 31/12/2009

Nature de la trésorerie (2)	Référence de l'emprunt	Date de la décision de réaliser la ligne de trésorerie (3)	Montant maximum autorisé au 31/12/2009	Montant des francs N	Montant des remboursements N	Montant restant au 31/12/2009	Intérêts mandats en N
5181 Avance du trésor							
5192 Avance de trésorerie							
5193 Lignes de crédits de trésorerie							
DEXIA	BGC 45971	10/12/2008	50 000 000,00 €	114 795 000,00 €	114 795 000,00 €	0,00 €	39 821,52 €
DEXIA	BGC 048668	17/12/2009	30 000 000,00 €	0,00 €	0,00 €	0,00 €	0,00 €
Caisse d'Épargne	LTI 9609213085	17/12/2009	20 000 000,00 €	0,00 €	0,00 €	0,00 €	0,00 €
51932 Ligne de trésorerie liée à un emprunt			18 500 000,00 €	57 414 000,00 €	58 914 000,00 €	18 500 000,00 €	58 344,40 €
Crédit Foncier de France	200402	23/12/2004	10 000 000,00 €	10 000 000,00 €	11 000 000,00 €	10 000 000,00 €	1 293,22 €
Crédit Foncier de France	200605	21/12/2006	8 500 000,00 €	47 414 000,00 €	47 914 000,00 €	8 500 000,00 €	37 051,18 €
5194 Billet de trésorerie							
5198 Autres crédits de trésorerie							

(1) Circulaire n°NOR/N178/09/00071/C du 22/2/1988 ;

(2) Indiquer le nom des organismes prêteurs ;

(3) Indiquer la date de la délibération de l'assemblée autorisant la ligne de trésorerie ou la date de la décision du maire de réaliser la ligne de trésorerie sur la base d'un montant maximum autorisé par le conseil municipal

IV - ANNEXES	IV
ELEMENTS DU BILAN	
METHODES UTILISEES POUR LES AMORTISSEMENTS	A3

A3 - AMORTISSEMENTS - METHODES UTILISEES

PROCEDURE	CHOIX DU CONSEIL	Durée :	Délibérations du
AMORTISSEMENT	Seuil unitaire en deça duquel les immobilisations de peu de valeur s'amortissent sur un an (article R 2321-1 du CGCT) : 400 € HT		20 décembre 1998, 16 octobre 2003, 17 décembre 2008, et 17 décembre 2009
	A - Immobilisations incorporelles (frais d'études non suivis de réalisation, frais de recherche et de développement, logiciels)	5 ans	
	B - Biens immeubles productifs de revenus (non affectés à un usage public ou à un service public)	15 ans	
	C - Mobilier non soumis à une usure particulière, équipements d'atelier et de garage	10 ans	
	D - Mobilier soumis à une usure "normale" (exemple : fauteuils), matériel et outillage non compris dans la rubrique précédente, équipements informatiques	5 ans	
	E - Pièces mécaniques subissant de fortes contraintes techniques	3 ans	
	F - Véhicules motorisés légers	10 ans	
	G - Véhicules motorisés lourds avec leurs aménagements	12 ans	
	I - Bacs de collecte à ordures ménagères (quelle que soit leur valeur)	5 ans	
	J - Installations générales, agencements, aménagements des constructions	15 ans	
	K - Installations techniques complexes	15 ans	

IV - ANNEXES	IV
ELEMENTS DU BILAN	
ETAT DE REPARTITION DE LA TEOM	A7.3.1

(COMMUNES ET GROUPEMENTS DE 10 000 HABITANTS ET PLUS, article L. 2313-1)

SECTION DE FONCTIONNEMENT

DEPENSES (1)			RECETTES (1)		
Article (2)	Libellé (2)	Montant	Article (2)	Libellé (2)	Montant
011	Charges à caractère général	17 891 464,42		Recettes issues de la TEOM	17 761 005,00
80611	Eau et assainissement	301 073,45	7331	Taxe d'enlèvement des ordures ménagères	17 761 005,00
80612	Energie - électricité	41 004,55		Dotation et participations reçues	2 883 003,66
80618	Autres fournitures	407 400,00	7478	Participations autres organismes	2 883 003,66
80621	Combustibles	1 314,39			
80622	Carburants	4 304,66			
80623	Alimentation	338,93			
80628	Autres fournitures non stockées	8 168,13			
80631	Fournitures d'entretien	5 379,90			
80832	Fournitures de petit équipement	74 917,39			
80636	Vêtements de travail	13 883,30			
8064	Fournitures administratives	3 483,64			
8068	Autres matières et fournitures	352 140,93			
811	Contrats de prestations de services	14 479 845,37			
8135	Locations mobilières	28 723,32			
81521	Terrains	20 008,71			
81522	Bâtiments	8 495,35			
81523	Voies et réseaux	43 390,16			
81551	Matériel roulant	11 270,60			
81558	Autres biens mobiliers	76 837,99			
8156	Maintenance	115 906,79			
816	Primes d'assurances	271 902,89			
8182	Documentation générale et technique	1 243,03			
8188	Autres frais divers	254 828,69			
8225	Indemnités aux régisseurs	410,84			
8226	Honoraires	71 115,40			
8227	Frais d'actes et de contentieux	1 705,78			
8228	Divers	1 059,64			
8231	Annonces et insertions	5 395,18			
8236	Catalogues et imprimés	68 273,07			
8238	Divers	4 388,81			
8256					
8282	Frais de télécommunication	34 251,15			
8281		3 364,00			
8283	Frais de nettoyage des locaux	30 288,75			
8288	Autres	888 286,11			
83512	Taxes foncières	1 133,00			
8355	Taxes et impôts sur les véhicules	596,00			
837	Autres impôts, taxes et versements a	257 554,52			

IV - ANNEXES	IV
ELEMENTS DU BILAN	
ETAT DE REPARTITION DE LA TEOM	
A7.3.1	

(COMMUNES ET GROUPEMENTS DE 10 000 HABITANTS ET PLUS, article L. 2313-1)

SECTION DE FONCTIONNEMENT

DEPENSES (1)			RECETTES (1)		
Article (2)	Libellé (2)	Montant	Article (2)	Libellé (2)	Montant
012	Charges de personnel et frais assimilés	1 744 290,45	Autres recettes de fonctionnement éventuelles		
6218	Autre personnel extérieur	13 388,10	70	Prod. Des services, du domaine et vente div.	6 257 391,98
6331	Versement transport	17 509,06	70612	Redevance spéciale d'enlèvement des ordures ménagères	1 251 708,31
6332	Cotisations versées au FNAL	4 808,66	70688	Autres prestations de services	1 398 450,51
6336	Cotls. au centre nat. de gest. fonc. pu	27 226,42	70841	Aux budgets annexes, CCAS & caisses écoles	266 520,00
6338	Autres impôts, taxes & vers. ass./ rén	2 918,31	70872	Par les budgets annexes	2 451 010,83
64111	Rémunération principale	732 685,56	7088	Autres produits d'activités annexes	889 702,33
64112	Nbl, supp fam. et indemnité de réside	7 514,69			
64118	Autres indemnités	240 382,50			
64131	Rémunération	210 019,83			
64138	Autres indemnités	27 699,42			
6451	Cotisations à l'URSSAF	190 397,06			
6453	Cotisations aux caisses de retraite	222 985,81			
6454	Cotisations aux ASSEDIC	13 248,83			
6474	Versements aux autres oeuvres socla	25 778,16			
6475	Médecine du travail, pharmacie	1 212,87			
64832	Contrib. au fonds de compens. de CF	3 662,67			
6488	Autres charges	2 852,88			
65	Autres charges de gestion courante	5 022,79	75	Autres produits de gestion courante	2 652,00
6574	Subventions de fonct.- pers. droit priv	5 022,79	762	Revenus des Immeubles	2 652,00
66	Charges financières	65 703,64	76	Produits financiers	
66111	Intérêts des emprunts et dettes	65 703,64			
67	Charges exceptionnelles		77	Produits exceptionnels	229 243,08
			775	Produits de cession d'immobilisations	1 196,00
68	Dotations aux provisions (3)		7788	Produits exceptionnels divers	228 047,08
			78	Reprises sur provisions (3)	
014	Atténuation de charges		013	Atténuation de produits	
022	Dépenses imprévues (3)				
	Charges de structure	1 587 774,78			
	Total des dépenses réelles	21 294 256,08		Total des recettes réelles	27 133 295,72
042	Opé. d'ordre de transfert entre sections		042	Opé. d'ordre de transfert entre sections	
023	Virement à la section d'investissement (4)				
	Total des dépenses d'ordre	5 839 039,64		Total des recettes d'ordre	
	TOTAL GENERAL	27 133 295,72		TOTAL GENERAL	27 133 295,72

(1) Dépenses et recettes, directes et indirectes, afférentes à l'exercice de la compétence visée à l'article L.2313-1 du CGCT

(2) Détailler les chapitres budgétaires par articles conformément au plan de comptes appliqué par la commune ou l'établissement.

(3) Si la commune ou l'établissement a opté pour les provisions semi-budgétaires.

(4) montant des recettes de fonctionnement transféré en investissement pour le financement des dépenses d'investissement afférentes à l'exercice de la compétence susmentionnée.

Budget principal

IV - ANNEXES	IV
ELEMENTS DU BILAN	
ETAT DE REPARTITION DE LA TEOM	A7.3.2

(COMMUNES ET GROUPEMENTS DE 10 000 HABITANTS ET PLUS, article L. 2313-1)

SECTION D'INVESTISSEMENT

DEPENSES (1)			RECETTES (1)		
Article (2)	Libellé (2)	Montant	Article (2)	Libellé (2)	Montant
	Remboursement d'emprunts et dettes assimilées	322 256,14		Souscription d'emprunts et dettes assimilées	12 250,00
1641	Emprunts en euros	321 806,34	1641	Emprunts en euros	
165	Dépôts et cautionnements reçus	449,80	165	Dépôts et cautionnements reçus	12 250,00
	Acquisitions d'immobilisations	2 769 434,62		Dotations et subventions reçues	657 632,16
2031	Frais d'études	4 544,80	10222	FCTVA	391 083,00
205	Concessions..., logiciels...	6 374,68	1313		108 832,64
2158	Autres	570 939,81	1318	Autres	27 956,52
2182	Matériel de transport	90 896,00	1322	Régions	122 340,00
2184	Mobilier	19 484,51	1328	Autres	7 420,00
2188	Autres immobilisations corporelles	119 626,24			
2313	Constructions	301 015,52			
2315	Instal., matériel & outillage techniques	1 617 843,91			
2318	Autres immob. corporelles en cours	38 709,15			
26...					
27...	Autres immobilisations financières				
	Opérations d'équipement n°... (1 ligne par opé.)				
	Autres dépenses éventuelles			Autres recettes éventuelles	8 000,00
10...	...		20...		
13...	...		21...		
...	...		22...		
			23...		
			26...		
			275	Dépôts et cautionnements versés	8 000,00
45...1	Opé. cf de tiers n° (1 ligne par opé.)				
020	Dépenses imprévues		024	Produits des cessions	
Total des dépenses réelles		3 091 690,76	Total des recettes réelles		677 882,16
042	Opé. d'ordre de transfert entre sections		042	Opé. d'ordre de transfert entre sections	
023	Virement à la section d'investissement (4)				
Total des dépenses d'ordre			Total des recettes d'ordre		5 839 039,64
TOTAL GENERAL		3 091 690,76	TOTAL GENERAL		6 516 921,80

(1) Dépenses et recettes, directes et indirectes, afférentes à l'exercice de la compétence visée à l'article L.2313-1 du CGCT

(2) Détailler les chapitres budgétaires par articles conformément au plan de comptes appliqué par la commune ou l'établissement.

(3) Si la commune ou l'établissement a opté pour les provisions semi-budgétaires, afférentes à l'exercice de la compétence susmentionnée.

COMMUNAUTE DE L'AGGLOMERATION DIJONNAISE - BUDGET PRINCIPAL

C.A. 2009

IV - ANNEXES	IV
ELEMENTS DU BILAN	
VARIATION DU PATRIMOINE (article R. 2313-3 du CGTC) - ENTREES	A10.1

A10.1 - ETAT DES ENTREES D'IMMOBILISATION

Modalités d'acquisition	Désignation du bien	Valeur d'acquisition (coût historique)	Cumul des amortissements	Durée de l'amortissement
Acquisition à titre onéreux				
Article 202	Frais d'études PLU	188 877,69	Néant	Néant
Article 2031	Frais d'études (selon état joint)	370 163,79	Néant	Néant
Chapitre 204 Subventions d'équipement	Subventions versées (selon états joints)	24 034 644,38	Néant	5, 15 ou 30 ans
	Divers (comptes 205 et 21..) selon états joints	20 267 959,44	Néant	1, 3, 5, 10 ou 12 ans
	Récupération TVA sur Zénith (compte 21318)	1 187,41		
	Immobilisations en cours chapitre 23	17 723 489,82	Néant	Néant
	Avances sur marchés (compte 238)	182 311,20	Néant	Néant
	Titres de participation (compte 261, selon état joint)	391 000,00	Néant	Néant
	Prêts (compte 274)	300 000,00	Néant	Néant
Acquisition à titre gratuit				
Mise à disposition				
Affectation				
Mises en concession ou affermage				
Divers				
Transfert comptes 23 sur 21		6 381 095,46		
TOTAL GENERAL		69 838 654,37	Néant	

*Liste des immobilisations
par compte d'immobilisation pour l'année 2009*

Compte d'immobilisation : 2031

Numéro de l'immobilisation	Nom de l'immobilisation	IB	Chap	Fonction	Type	Montant (Clf)	De la report	Annuité	Montant
09E0000241	09E0000241	0 20	812	01		3 588,00	0,00	0,00	3 588,00
09E0000241	Etude SME usine d'incinération	0 20	812	01		3 588,00	0,00	0,00	3 588,00
09E0000242	09E0000242	0 20	812	01		956,80	0,00	0,00	956,80
09E0000236	Etude audit ISO14001 usine incinération	0 20	820	01		97 593,60	0,00	0,00	97 593,60
09E0000238	Etude inventaire du patrimoine GRAHAL	0 20	820	01		31 876,39	0,00	0,00	31 876,39
09E0000237	Etude Palissy	0 20	824	01		117 267,82	0,00	0,00	117 267,82
09E0000240	Frais d'études Grand Sud	0 20	824	01		16 641,14	0,00	0,00	16 641,14
09E0000239	Etudes assistance PLU	0 20	90	01		102 240,04	0,00	0,00	102 240,04
09E0000239	Etudes Agropole	0 20	90	01		102 240,04	0,00	0,00	102 240,04
Total Compte 2031						370 163,79	0,00	0,00	370 163,79

*Liste des immobilisations
par compte d'immobilisation pour l'année 2009*

Compte d'immobilisation : 20411

N° Inventaire Libelle ligne	N° Immo	Départ Amort	Chapitre	Fonction	Type	Montant brut initial	Montant net	Année 2009	Valeur 2009
09S0000246 Participation LINO 2009	09S0000246	L 15 204	822	02		2 850 903,00	0,00	0,00	2 850 903,00
Total Compte 20411						2 850 903,00	0,00	0,00	2 850 903,00

Compte d'immobilisation : 20412

N° Inventaire Libelle ligne	N° Immo	Départ Amort	Chapitre	Fonction	Type	Montant brut initial	Montant net	Année 2009	Valeur 2009
09S0000253 Soutien regroupement Enesad(REPO(REPORT)	09S0000253	L 15 204	23	02		57 319,95	0,00	0,00	57 319,95
09S0000254 APD Branche Est TGV Rhin Rhône(R(REPORT)	09S0000254	L 15 204	816	02		96 000,00	0,00	0,00	96 000,00
Total Compte 20412						153 319,95	0,00	0,00	153 319,95

Compte d'immobilisation : 20413

N° Inventaire Libelle ligne	N° Immo	Départ Amort	Chapitre	Fonction	Type	Montant brut initial	Montant net	Année 2009	Valeur 2009
09S0000247 Subvention Département carrefour Palissy	09S0000247	L 15 204	822	02		980 000,00	0,00	0,00	980 000,00
Total Compte 20413						980 000,00	0,00	0,00	980 000,00

Liste des immobilisations
par compte d'immobilisation pour l'année 2009

Compte d'immobilisation : 20414

N° inventaire N° impo	N° impo	Durée Amort	Chapitre	Fonction	Type	Montant brut initial	Dépréciation	Annulé 2009	Valeur 31/12/2009
09S0000250	09S0000250	L	15 204	322	02	233 248,00	0,00	0,00	233 248,00
Subvention Dijon musée des Beaux-Arts									
09S0000248	09S0000248	L	15 204	412	02	1 703 385,00	0,00	0,00	1 703 385,00
Subvention Dijon stade Gaston Gérard									
09S0000249	09S0000249	L	15 204	414	02	246 737,00	0,00	0,00	246 737,00
Subvention Longvic complexe tennis									
09S0000257	09S0000257	L	15 204	414	02	78 660,00	0,00	0,00	78 660,00
Rénovation de la Piscine Public(REPORT)									
09S0000258	09S0000258	L	15 204	414	02	76 000,00	0,00	0,00	76 000,00
Construction mur d'escalade									
09S0000255	09S0000255	L	15-204	822	02	742 911,76	0,00	0,00	742 911,76
Protocole Champeau - Délib18 du (REPORT)									
09S0000251	09S0000251	L	15 204	824	02	112 073,48	0,00	0,00	112 073,48
Subventions ANRU Dijon 2009									
09S0000252	09S0000252	L	15 204	824	02	138 011,39	0,00	0,00	138 011,39
Subventions ANRU mail Chenôve 2009									
09S0000259	09S0000259	L	15 204	824	02	20 000,00	0,00	0,00	20 000,00
Sub définit ilot bourg bief convent ANRU									
09S0000260	09S0000260	L	15 204	824	02	53 000,00	0,00	0,00	53 000,00
Aménagement du ctre sportif mende france									
09S0000256	09S0000256	L	15 204	90	02	7 500,00	0,00	0,00	7 500,00
Délib. 15.11.07 Création 2è EPN (REPORT)									
Total Compte 20414						3 411 526,63	0,00	0,00	3 411 526,63

*Liste des immobilisations
par compte d'immobilisation pour l'année 2009*

Compte d'immobilisation : 20417

N° Inventaire / N°BIGO / Libellé	N° Immo	Date / Autor	Chapitre	Fonction	Type	Montant ach. Initial	Dépr. amort	Annule	Valeur
							2009	2009	31/12/2009
09S0000263 Réseau d'eau potable RD70	09S0000263	L 15 204	822	02	02	143 612,55	0,00	0,00	143 612,55
09S0000261 Délib. 17.12.08 - Subv. PF Invest Techno	09S0000261	L 15 204	90	02	02	60 000,00	0,00	0,00	60 000,00
09S0000262 Délib. 14.05.09 Subv. PF SPECT Imaging	09S0000262	L 15 204	90	02	02	90 000,00	0,00	0,00	90 000,00
09S0000264 Travaux Aéroport Délibération 18(REPORT)	09S0000264	L 15 204	90	02	02	630 000,00	0,00	0,00	630 000,00
Total Compte 20417						923 612,55	0,00	0,00	923 612,55

Liste des immobilisations
par compte d'immobilisation pour l'année 2009

Compte d'immobilisation : 20418

N° inventaire	N° immo	Libelle immo	Fonction	Classe	Type	Montant	Montant	Montant	Montant
						2008	2008	2008	2008
09S0000267	09S0000267	Subventions habitat logement social 2009	70	15 204	02	1 913 315,11	0,00	1 913 315,11	0,00
09S0000271	09S0000271	Subv. habitat aide à la pierre 2009	70	15 204	02	1 101 470,53	0,00	1 101 470,53	0,00
09S0000273	09S0000273	Sub OPAC Résidence Etudiante(REPORT)	70	15 204	02	500 000,00	0,00	500 000,00	0,00
09S0000278	09S0000278	Subvention PLH : 2 rue Etienne Hadju	70	15 204	02	93 877,44	0,00	93 877,44	0,00
09S0000274	09S0000274	Subventions LGV 2009	816	30 204	02	6 634 846,99	0,00	6 634 846,99	0,00
09S0000275	09S0000275	Convention du 07/02/2008 (part 2(REPORT))	816	15 204	02	608 160,00	0,00	608 160,00	0,00
09S0000276	09S0000276	Convention RTE	816	15 204	02	224 000,00	0,00	224 000,00	0,00
09S0000266	09S0000266	SNCF POLE ECHANGES MULTIMODAL	824	15 204	02	263 417,25	0,00	263 417,25	0,00
09S0000269	09S0000269	Subventions AMRU Dijon 2009	824	15 204	02	190 416,72	0,00	190 416,72	0,00
09S0000270	09S0000270	Sub construction de 55 lgt en Nachey	824	15 204	02	14 241,00	0,00	14 241,00	0,00
09S0000272	09S0000272	Sub rénovation urbaine QUETIGNY	824	15 204	02	48 764,00	0,00	48 764,00	0,00
09S0000268	09S0000268	Fonds de concours eco eau OPAC(R.REPORT)	833	15 204	02	34 649,44	0,00	34 649,44	0,00
Total Compte 20418						11 627 158,48	0,00	11 627 158,48	0,00

Liste des immobilisations
par compte d'immobilisation pour l'année 2009

Compte d'immobilisation : 2042

INVESTISSEMENT Libellé	N° Article	Durée Années	Classe Amort.	Type Fonction	Type Fonction	Montant Dépense	Montant Dépense	Année 2009	Valeur Finale
09S0000283 Subventions 2009 Pôle d'Art Contemporain	09S0000277	L	5 204	33	02	681 750,00	0,00	0,00	681 750,00
09S0000277 Subventions habitat logement social 2009	09S0000279	L	5 204	70	02	919 945,31	0,00	0,00	919 945,31
09S0000279 Subventions habitat logement social 2009	09S0000281	L	5 204	70	02	838 196,13	0,00	0,00	838 196,13
09S0000281 Subventions aide à la pierre 2009	09S0000282	L	5 204	70	02	1 395 846,28	0,00	0,00	1 395 846,28
09S0000282 Subventions habitat parc privé 2009	09S0000286	L	5 204	70	02	163 042,20	0,00	0,00	163 042,20
09S0000286 PLR SCIC Providence (capteurs se(REPORT))	09S0000287	L	5 204	70	02	10 936,25	0,00	0,00	10 936,25
09S0000287 Sub USHB Guichet unique	09S0000280	L	5 204	70	02	7 893,60	0,00	0,00	7 893,60
09S0000280 SUBVENTION D'INVESTISSEMENT 2008 (REPORT)	09S0000284	L	5 204	833	02	26 000,00	0,00	0,00	26 000,00
09S0000284 SUBVENTION EXCEP. ATMOSP'AIR	09S0000285	L	5 204	833	02	4 650,00	0,00	0,00	4 650,00
09S0000285 Délib. 15.05.08 - Conv. 02.06.08 (REPORT)		L	5 204	90	02	39 864,00	0,00	0,00	39 864,00
Total Compte 2042						4 088 123,77	0,00	0,00	4 088 123,77
Total Chapitre 204						24 034 644,38	0,00	0,00	24 034 644,38

Liste des immobilisations
par compte d'immobilisation pour l'année 2009

Compte d'immobilisation : 205

N° Inventaire INJICO Libellé	N° immo	Édifice Annoté	Chapitre	Fonction	Type	Montant Budgetaire	Del. amon.	Annuité 2009	Fin. sup. 31/12/2009
09A0000048	09A0000048	L	5 20	020	02	1 264,17	0,00	0,00	1 264,17
3 licences MS-Project									
09A0000055	09A0000055	L	5 20	020	02	1 473,47	0,00	0,00	1 473,47
Achat licences Project et visio 2007									
09A0000056	09A0000056	L	5 20	020	02	656,60	0,00	0,00	656,60
Licence Acrobat Professionnel 9 windows									
09A0000072	09A0000072	L	5 20	020	02	5 185,86	0,00	0,00	5 185,86
Licence site Rôles taxe prof. prociel									
09A0000100	09A0000100	L	5 20	020	02	897,00	0,00	0,00	897,00
Certificat ssi SVEXCH01									
09A0000102	09A0000102	L	5 20	020	02	3 914,20	0,00	0,00	3 914,20
Licences Windows									
09A0000195	09A0000195	L	5 20	020	02	15 045,68	0,00	0,00	15 045,68
ACQUISITION LOGICIEL MARCHES PUBLICS									
09A0000196	09A0000196	L	5 20	020	02	2 631,20	0,00	0,00	2 631,20
ACQUISITION LOGICIEL MARCHES PUBLICS									
09A0000197	09A0000197	L	5 20	020	02	668,56	0,00	0,00	668,56
Achat Acrobat Pro + alim. portable AG									
09A0000198	09A0000198	L	5 20	020	02	2 990,00	0,00	0,00	2 990,00
Certificat Wildcard *.grand-dijon.fr									
09A0000199	09A0000199	L	5 20	020	02	8 405,79	0,00	0,00	8 405,79
MAFA 09-12 - Finances									
09A0000228	09A0000228	L	5 20	020	02	10 261,68	0,00	0,00	10 261,68
ACQUISITION LOGICIEL MARCHES PUBLICS									
09A0000172	09A0000172	L	5 20	023	02	2 877,86	0,00	0,00	2 877,86
Référencement site Internet 3T									
09A0000200	09A0000200	L	1 20	023	04	225,00	0,00	0,00	225,00
Dépôt de marque									
09A0000201	09A0000201	L	5 20	023	02	2 877,86	0,00	0,00	2 877,86
Référencement site Internet									
09A0000210	09A0000210	L	5 20	023	02	2 877,86	0,00	0,00	2 877,86
Référencement site 2e trimestre 2009									
09A0000211	09A0000211	L	5 20	023	02	2 877,86	0,00	0,00	2 877,86
Référence site 4e trimestre(REPORT)									

*Liste des immobilisations
par compte d'immobilisation pour l'année 2009*

Compte d'immobilisation : 205

N° Inventaire Code immo	N° Immo	Départ Autre	Chapitre	Fonction	Type	Montant initial	Dotations 2009	Abattements 2009	Valeur
09A0000229	09A0000229	L	5 20	812	02	6 374,68	0,00	0,00	6 374,68
Logiciel PCSPC(REPORT)									
09A0000053	09A0000053	L	1 20	820	04	330,69	0,00	0,00	330,69
Logiciel Visual Studio 2008									
09A0000099	09A0000099	L	5 20	820	02	12 306,84	0,00	0,00	12 306,84
CUA - interf. Notaires - carto. dossiers									
09A0000101	09A0000101	L	5 20	820	02	59 800,00	0,00	0,00	59 800,00
Contrat SLG ELA - année 1									
09D0000016	09D0000016	L	5 20	820	02	668,56	0,00	0,00	668,56
1 licence AcrobatPro									
Total Compte 205						144 611,42	0,00	0,00	144 611,42

Page 63

*Liste des immobilisations
par compte d'immobilisation pour l'année 2009*

Compte d'immobilisation : 2111

N° Inventaire Département	N° BICG	N° Trimo	Libelle	Code Autof	Code Crédit	Fonction	Type	Montant Département 2009	Montant Autof 2009	Montant Fin 2009
09J0000152		09J0000152	Indemnité d'éviction agricole		0 21	412	01	10 163,00	0,00	10 163,00
09J0000029		09J0000029	Acquis. terrain rue Isabelle du (REPORT)	L	0 21	70	01	106 434,00	0,00	106 434,00
09J0000153		09J0000153	Frais notariés acquis. rue Isabe (REPORT)	L	0 21	70	01	1 937,97	0,00	1 937,97
09J0000182		09J0000182	Acquisition terrain pôle sportif (REPORT)	L	0 21	824	01	2 579,71	0,00	2 579,71
09J0000184		09J0000184	Acquisition de 4terrains secteur (REPORT)	L	0 21	824	01	56 994,97	0,00	56 994,97
09J0000231		09J0000231	com ag acq 1 r bernard 3 parcelle st apo		0 21	90	01	3 647,80	0,00	3 647,80
09J0000232		09J0000232	acq 1 r bernard 3 parcelles st apollinai		0 21	90	01	30 500,00	0,00	30 500,00
09J0000233		09J0000233	frais notari acq 1 r bernard 3 parcelles	L	0 21	90	01	1 002,82	0,00	1 002,82
Total Compte 2111								213 260,27	0,00	213 260,27

2009

*Liste des immobilisations
par compte d'immobilisation pour l'année 2009*

Compte d'immobilisation : 2115

N° Inventaire INDIGO	N° Immo Dijonnaise	N° Compte Analytique	Fonction	SP	Montant brut initial	Dotations 2009	Amort 2009	RF 2009
09J0000176	09J0000176	L 0 21	020	01	14 268 397,11	0,00	0,00	14 268 397,11
Acquisition 40 avenue du Drapeau à DIJON								
09J0000243	09J0000243	0 21	70	01	126 000,00	0,00	0,00	126 000,00
acq propriété batie sur bernard								
09J0000020	09J0000020	L 0 21	824	01	264 508,94	0,00	0,00	264 508,94
Acquisition 26 rue G Lavier à Di(REPORT)								
09J0000021	09J0000021	0 21	824	01	11 960,00	0,00	0,00	11 960,00
Honoraires recherche vente 26 r (REPORT)								
09J0000022	09J0000022	0 21	824	01	9 100,00	0,00	0,00	9 100,00
Honoraires vente 26 rue G Lavier(REPORT)								
09J0000141	09J0000141	L 0 21	824	01	266 593,47	0,00	0,00	266 593,47
Acq. propriété bâtie 3 rue H. Picardet								
09J0000142	09J0000142	0 21	824	01	217 900,00	0,00	0,00	217 900,00
acq. 10 rue H. PICARDET dijonn+indemn del								
09J0000143	09J0000143	L 0 21	824	01	3 235,78	0,00	0,00	3 235,78
frais notariés acq. 10 rue H.PICARDET de								
09J0000144	09J0000144	0 21	824	01	367,00	0,00	0,00	367,00
Acquis. 65bis av drapeau et 2 r (REPORT)								
09J0000145	09J0000145	0 21	824	01	509,00	0,00	0,00	509,00
Acquis. 65bis av drapeau et 2 r (REPORT)								
09J0000183	09J0000183	L 0 21	824	01	222 080,52	0,00	0,00	222 080,52
Acquis. maison 12 rue H.Picardet Dijon								
09J0000224	09J0000224	0 21	824	01	241 300,00	0,00	0,00	241 300,00
Acquisition maison 11 rue Sully Dijon								
09J0000134	09J0000134	0 21	90	01	463,00	0,00	0,00	463,00
Fact de débet-différé du 01/12/08								
09J0000136	09J0000136	0 21	90	01	299,00	0,00	0,00	299,00
Fact de débet-différé du 01/12/08								
09J0000137	09J0000137	0 21	90	01	375 000,00	0,00	0,00	375 000,00
Acquisition propriété 16 rue Sul(REPORT)								
09J0000138	09J0000138	L 0 21	90	01	4 915,89	0,00	0,00	4 915,89
Frais notariés acquis. 16 rue Su(REPORT)								
09J0000139	09J0000139	0 21	90	01	256 696,27	0,00	0,00	256 696,27
Acquisition de 2 propriétés à Di(REPORT)								

*Liste des immobilisations
par compte d'immobilisation pour l'année 2009*

Compte d'immobilisation : 2115

N° d'ordre / N° d'imp	N° d'imp	Débit / Crédit	Position	Type	Montant actif	Dotations	Amort	Amort	Amort	Amort
09J0000140	09J0000140		90	01	420 655,37					420 655,37
	Acquisition de 2 propriétés à Di (REPORT)									
09J0000159	09J0000159	L	90	01	2 040 880,00					2 040 880,00
	Acquisition du site de l'EM (REPORT)									
09J0000223	09J0000223	L	90	01	30 764,00					30 764,00
	Frais notariés pr acquisition EM (REPORT)									
Total Compte 2115					18 761 625,35					18 761 625,35

Compte d'immobilisation : 2152

N° d'ordre / N° d'imp	N° d'imp	Débit / Crédit	Position	Type	Montant actif	Dotations	Amort	Amort	Amort	Amort
09D0000265	09D0000265	L	822	02	1 172,70					1 172,70
	Raccordement électrique quartier Junot									
Total Compte 2152					1 172,70					1 172,70
Total général					1 172,70					1 172,70

Liste des immobilisations
par compte d'immobilisation pour l'année 2009

Compte d'immobilisation : 2158

N° Inventaire Libelle Immo	N° Série	Libelle Amort	Chambre	Fonction	Type	Montant Pratiqué	État	Amortissement	Valeur
09E0000062	09E0000062	L	3 21	020	02	692,46	0,00	0,00	692,46
HEUDELET : batteries détection incendie									
09E0000096	09E0000096	L	3 21	020	02	1 760,69	0,00	0,00	1 760,69
HEUDELET : vidéo projecteur SANYO									
09E0000014	09E0000014	L	3 21	411	02	2 750,80	0,00	0,00	2 750,80
Remorque et prise hydraulique									
09E0000110	09E0000110	L	1 21	412	04	238,00	0,00	0,00	238,00
micro stade									
09D0000001	09D0000001	L	5 21	812	02	3 522,22	0,00	0,00	3 522,22
Débitmètre bâtiment TF									
09D0000003	09D0000003	L	5 21	812	02	11 754,29	0,00	0,00	11 754,29
Variateur B1336 S-B 100 ROCKWELL									
09D0000010	09D0000010	L	5 21	812	02	3 050,31	0,00	0,00	3 050,31
Outillage									
09D0000011	09D0000011	L	5 21	812	02	2 507,92	0,00	0,00	2 507,92
BANDE 3 PLS PVC BLANC									
09D0000018	09D0000018	L	5 21	812	02	944,84	0,00	0,00	944,84
Ensemble étriers avec écrous									
09D0000019	09D0000019	L	5 21	812	02	1 905,10	0,00	0,00	1 905,10
Pompe émetteur									
09D0000051	09D0000051	L	5 21	812	02	1 572,87	0,00	0,00	1 572,87
vanne à brides									
09D0000054	09D0000054	L	5 21	812	02	1 778,45	0,00	0,00	1 778,45
Tôles d'usure EME									
09D0000057	09D0000057	L	5 21	812	02	1 626,02	0,00	0,00	1 626,02
Palonnier, chapes suspension									
09D0000066	09D0000066	L	5 21	812	02	5 020,81	0,00	0,00	5 020,81
Pompe ABEL									
09D0000067	09D0000067	L	5 21	812	02	3 169,40	0,00	0,00	3 169,40
Purgeur à flotteur acier									
09D0000068	09D0000068	L	5 21	812	02	2 834,52	0,00	0,00	2 834,52
Moteur pour pont OM									
09D0000073	09D0000073	L	5 21	812	02	4 148,92	0,00	0,00	4 148,92
Pompe									

*Liste des immobilisations
par compte d'immobilisation pour l'année 2009*

Compte d'immobilisation : 2158

N° Inventaire NDICO	N° Inventaire NDICO	Dureté	Chapitre	Fonction	Type	Montant	Montant	Année	Année	Année
Libelle	Libelle	Amort.	Amort.	Amort.	Amort.	2009	2009	2009	2009	2009
09D0000078	09D0000078	L	5 21	812	02	654,99	0,00	0,00	0,00	654,99
Nivotester FTC 325										
09D0000081	09D0000081	L	5 21	812	02	785,53	0,00	0,00	0,00	785,53
Curve 500 L galva										
09D0000082	09D0000082	L	5 21	812	02	8 013,20	0,00	0,00	0,00	8 013,20
Refrigidisseur d'eau KRVA 120										
09D0000084	09D0000084	L	5 21	812	02	6 326,84	0,00	0,00	0,00	6 326,84
Motoreducteur & pompe										
09D0000085	09D0000085	L	5 21	812	02	828,83	0,00	0,00	0,00	828,83
Pompe										
09D0000086	09D0000086	L	5 21	812	02	14 757,93	0,00	0,00	0,00	14 757,93
compensateurs										
09D0000087	09D0000087	L	5 21	812	02	2 262,64	0,00	0,00	0,00	2 262,64
Optiflux, électrodes										
09D0000119	09D0000119	L	5 21	812	02	647,73	0,00	0,00	0,00	647,73
Pressostat										
09D0000120	09D0000120	L	5 21	812	02	4 116,63	0,00	0,00	0,00	4 116,63
Automate PLC5										
09D0000154	09D0000154	L	5 21	812	02	1 206,76	0,00	0,00	0,00	1 206,76
Détecteur d'ionisation										
09D0000155	09D0000155	L	5 21	812	02	1 665,49	0,00	0,00	0,00	1 665,49
Régulateur FieldMate										
09D0000158	09D0000158	L	5 21	812	02	1 913,60	0,00	0,00	0,00	1 913,60
Contrôleur de purge										
09D0000160	09D0000160	L	5 21	812	02	2 384,68	0,00	0,00	0,00	2 384,68
Distributeur hydraulique										
09D0000161	09D0000161	L	5 21	812	02	1 852,60	0,00	0,00	0,00	1 852,60
Siège salle commande + accoudoirs										
09D0000162	09D0000162	L	5 21	812	02	4 592,64	0,00	0,00	0,00	4 592,64
Moteur Leroy Somer groupe hydraulique										
09D0000164	09D0000164	L	5 21	812	02	2 801,33	0,00	0,00	0,00	2 801,33
Nivotester & sonde modulaire										
09D0000165	09D0000165	L	5 21	812	02	4 278,81	0,00	0,00	0,00	4 278,81
Files et cartes pour automate										

Liste des immobilisations
par compte d'immobilisation pour l'année 2009

Compte d'immobilisation : 2158

N° Inventaire / Désignation / Libelle immo.	N° Immo	Unité / Amort	Chapitre	Fonction	Type	Montant inscrit / Initial	Des. finit.	Amort.	Pro. 31/12/2009
09D0000169 Réducteur 630 RSP	09D0000169	L 5 21	812	02	02	22 126,00	0,00	0,00	22 126,00
09D0000170 Réducteur 630 RSP pour pont roulant	09D0000170	L 5 21	812	02	02	22 126,00	0,00	0,00	22 126,00
09D0000173 Lampe UV câblée	09D0000173	L 5 21	812	02	02	1 168,49	0,00	0,00	1 168,49
09D0000174 Sonde modulaire haute température	09D0000174	L 5 21	812	02	02	1 997,92	0,00	0,00	1 997,92
09D0000177 Poste hypertherm	09D0000177	L 5 21	812	02	02	2 554,45	0,00	0,00	2 554,45
09D0000178 Pièces pour grilles fours	09D0000178	L 5 21	812	02	02	13 065,10	0,00	0,00	13 065,10
09D0000179 Pièces pour poussoir	09D0000179	L 5 21	812	02	02	6 405,42	0,00	0,00	6 405,42
09D0000180 Presse établi, perceuse, tronçonneuse..	09D0000180	L 5 21	812	02	02	1 844,40	0,00	0,00	1 844,40
09D0000190 Presse hydraulique	09D0000190	L 5 21	812	02	02	3 419,36	0,00	0,00	3 419,36
09D0000191 Ensemble outillage	09D0000191	L 5 21	812	02	02	1 265,42	0,00	0,00	1 265,42
09D0000192 colonnes à verre	09D0000192	L 5 21	812	02	02	5 628,28	0,00	0,00	5 628,28
09D0000193 Chape suspension, quincaillerie métal	09D0000193	L 5 21	812	02	02	1 859,04	0,00	0,00	1 859,04
09D0000194 Outillage divers, extracteur complet	09D0000194	L 5 21	812	02	02	3 027,49	0,00	0,00	3 027,49
09D0000203 Motoréducteur Leroy Somer type CB3233	09D0000203	L 5 21	812	02	02	1 789,52	0,00	0,00	1 789,52
09D0000204 Ensemble outillage	09D0000204	L 1 21	812	04	04	281,73	0,00	0,00	281,73
09E0000028 Acquisition de bacs année 2009	09E0000028	L 3 21	812	02	02	10 385,02	0,00	0,00	10 385,02
09E0000047 ensemble Réactifs	09E0000047	L 3 21	812	02	02	1 471,08	0,00	0,00	1 471,08

*Liste des immobilisations
par compte d'immobilisation pour l'année 2009*

Compte d'immobilisation : 2158

N° inventaire INDJ(S)	N° immo	Libelle immo	Durée Amort	Chapit	Fonction	Type	Montant brut	Desamort	Amort	Valeur
									2009	31/12/2009
09E0000058	09E0000058	Ancrage coudé, kit rechange galets	L 3 21		812	02	952,43	0,00	0,00	952,43
09E0000064	09E0000064	Maîtrise d'oeuvre travaux centre(REPORT)	L 3 21		812	02	1 381,42	0,00	0,00	1 381,42
09E0000079	09E0000079	Remise en état frein pont roulant	L 3 21		812	02	1 833,47	0,00	0,00	1 833,47
09E0000080	09E0000080	Réparation et pièces refroidisseur d'eau	L 3 21		812	02	3 742,28	0,00	0,00	3 742,28
09E0000092	09E0000092	Table de glisse	L 3 21		812	02	1 004,64	0,00	0,00	1 004,64
09E0000093	09E0000093	Fourniture et pose ensemble stores	L 3 21		812	02	503,22	0,00	0,00	503,22
09E0000094	09E0000094	Carte d'automate	L 3 21		812	02	3 289,00	0,00	0,00	3 289,00
09E0000095	09E0000095	Carte d'automate	L 1 21		812	04	119,60	0,00	0,00	119,60
09E0000106	09E0000106	1 Soupape acier PN40	L 3 21		812	02	2 805,64	0,00	0,00	2 805,64
09E0000107	09E0000107	IFC 300VR pour optiflux 4300C DNI50	L 3 21		812	02	1 373,82	0,00	0,00	1 373,82
09E0000108	09E0000108	1 Potence équipée d'un treuil,	L 3 21		812	02	3 958,76	0,00	0,00	3 958,76
09E0000109	09E0000109	Transmetteur de pression différentielle	L 3 21		812	02	1 530,88	0,00	0,00	1 530,88
09E0000112	09E0000112	Acquisition de bacs année 2009	L 3 21		812	02	10 560,51	0,00	0,00	10 560,51
09E0000122	09E0000122	Pompe Amarex	L 3 21		812	02	2 688,62	0,00	0,00	2 688,62
09E0000123	09E0000123	Fournitures COT Mètre (REPORT)	L 3 21		812	02	10 299,95	0,00	0,00	10 299,95
09E0000124	09E0000124	Insertion compteur d'eau déminée	L 3 21		812	02	1 375,40	0,00	0,00	1 375,40
09E0000125	09E0000125	EQUIPEMENT TRI MACHEFERS	L 3 21		812	02	942,45	0,00	0,00	942,45

Page 10

Liste des immobilisations
par compte d'immobilisation pour l'année 2009

Compte d'immobilisation : 2158

N° Inventaire INDIGO	N° Matricule INDIGO	Libelle	Titre Amort	Chapitre	Fonction	Type	Montant initial	Dépréciation	Abnue 2009	Montant net
09E0000126	09E0000126	Bandes caoutchouc	L	3 21	812	02	2 652,73	0,00	0,00	2 652,73
09E0000127	09E0000127	REDUCTEUR DE PRESSION	L	3 21	812	02	1 040,62	0,00	0,00	1 040,62
09E0000148	09E0000148	Fourniture de compoisseurs Picumms	L	3 21	812	02	25 022,71	0,00	0,00	25 022,71
09E0000149	09E0000149	Intervention sur claustras(REPORT)	L	3 21	812	02	1 172,08	0,00	0,00	1 172,08
09E0000150	09E0000150	MISSION SPS TRI CENTRE VILLE(REPORT)	L	1 21	812	04	309,17	0,00	0,00	309,17
09E0000163	09E0000163	Pompe Someflu	L	3 21	812	02	5 045,92	0,00	0,00	5 045,92
09E0000185	09E0000185	Ensemble outillage	L	1 21	812	04	209,62	0,00	0,00	209,62
09E0000186	09E0000186	Ensemble outillage	L	3 21	812	02	3 563,70	0,00	0,00	3 563,70
09E0000212	09E0000212	Fourniture de 9 compenseateurs	L	3 21	812	02	1 076,40	0,00	0,00	1 076,40
09E0000213	09E0000213	Pièces pour grilles fours	L	3 21	812	02	60 774,50	0,00	0,00	60 774,50
09E0000225	09E0000225	Pose de claustras rue Fbg Raines(REPORT)	L	3 21	812	02	586,04	0,00	0,00	586,04
09I0000009	09I0000009	bacs cm	L	5 21	812	03	8 660,73	0,00	0,00	8 660,73
09I0000015	09I0000015	Composteurs	L	5 21	812	03	6 289,62	0,00	0,00	6 289,62
09I0000069	09I0000069	bacs collecte déchets verts	L	5 21	812	03	107 352,96	0,00	0,00	107 352,96
09I0000076	09I0000076	bacs cm	L	5 21	812	03	7 659,95	0,00	0,00	7 659,95
09I0000077	09I0000077	Bacs cm	L	5 21	812	03	667,15	0,00	0,00	667,15
09I0000083	09I0000083	Bacs cm	L	5 21	812	03	8 980,33	0,00	0,00	8 980,33

*Liste des immobilisations
par compte d'immobilisation pour l'année 2009*

Compte d'immobilisation : 2158

N° Immobilisation	Libelle	ND	GO	N° article	Chapitre	Fonction	Type	Montant acquis	Décaissement	Annuité 2009	Val. Br.
09I0000113	Acquisition de bacs année 2009	L	5 21	812	03	12 761,67	0,00	0,00	12 761,67		
09I0000146	Acquisition de bacs année 2009	L	5 21	812	03	14 094,92	0,00	0,00	14 094,92		
09I0000147	Acquisition de bacs année 2009	L	5 21	812	03	9 728,02	0,00	0,00	9 728,02		
09I0000156	Acquisition de bacs année 2009	L	5 21	812	03	11 417,17	0,00	0,00	11 417,17		
09I0000166	Acquisition de bacs année 2009	L	5 21	812	03	9 386,93	0,00	0,00	9 386,93		
09I0000202	Bacs om	L	5 21	812	03	11 191,67	0,00	0,00	11 191,67		
09I0000205	Acquisition de bacs année 2009	L	5 21	812	03	9 492,49	0,00	0,00	9 492,49		
09E0000103	Fourniture,livraison,220 REP 1000 L	L	3 21	831	02	61 627,97	0,00	0,00	61 627,97		
09E0000105	Fourniture 440 récupérateurs eau(REPORT)	L	3 21	831	02	3 833,65	0,00	0,00	3 833,65		
09E0000171	Fourniture,livraison,220 REP 1000 L	L	1 21	831	04	65 461,62	0,00	0,00	65 461,62		
09E0000234	Fourniture 440 récupérateurs eau(REPORT)	L	3 21	831	02	61 814,78	0,00	0,00	61 814,78		
Total Compte 2158								769 119,78	0,00	0,00	769 119,78

page 76

*Liste des immobilisations
par compte d'immobilisation pour l'année 2009*

Compte d'immobilisation : 2182

N° Inventaire (ND) GO	N° Immo	Libellé	Chapitre	Fonction	Mod	Montants 2009	Dotations 2009	Amort 2009	Reste à val
09G0000206	09G0000206	Fourniture et pose grue hydraulique BOM	L 12 21	812	02	90 896,00	0,00	0,00	90 896,00
09D0000091	09D0000091	Cahier charges location de vélos (REPORT)	L 5 21	815	02	3 500,00	0,00	0,00	3 500,00
09F0000090	09F0000090	Achat I-Solex électrique (REPORT)	L 10 21	815	02	1 766,86	0,00	0,00	1 766,86
09F0000115	09F0000115	achat vélos Montego société	L 10 21	815	02	2 335,50	0,00	0,00	2 335,50
09F0000187	09F0000187	Commande de vélos brompton	L 10 21	815	02	2 065,01	0,00	0,00	2 065,01
Total Compte 2182						100 563,37	0,00	0,00	100 563,37

Page 13

Liste des immobilisations
par compte d'immobilisation pour l'année 2009

Compte d'immobilisation : 2183

N° d'immobilisation	N° d'immobilisation	Bureau	Classe	Fonction	Type	Montants en euros	Departement	Amortissement 2009	Valeur au 31/12/2009
09C0000104	09C0000104	L 10 21		020	02	4 784,00	0,00	0,00	4 784,00
Serveur DELL pour virtualisation	09D0000002	L 1 21		020	04	52,34	0,00	0,00	52,34
BAC SUPPLEMENTAIRE	09D0000005	L 1 21		020	04	217,70	0,00	0,00	217,70
Imprimante Finances - SMD(REPORT)	09D0000006	L 5 21		020	02	13 742,47	0,00	0,00	13 742,47
20 PC(REPORT)	09D0000007	L 5 21		020	02	1 618,95	0,00	0,00	1 618,95
MAPA n° MA0752(REPORT)(REPORT)	09D0000008	L 1 21		020	04	52,34	0,00	0,00	52,34
bec optionnel	09D0000017	L 5 21		020	02	1 602,64	0,00	0,00	1 602,64
Rack 24U	09D0000024	L 1 21		020	04	369,35	0,00	0,00	369,35
Imprimante Affaires Générales(REPORT)	09D0000025	L 5 21		020	02	1 846,74	0,00	0,00	1 846,74
Éditique : 5 imprimante 1er étag(REPORT)	09D0000026	L 5 21		020	02	3 635,84	0,00	0,00	3 635,84
Commande cartes graphiques	09D0000049	L 5 21		020	02	5 453,76	0,00	0,00	5 453,76
Commande Carte Video seconde salve	09D0000061	L 5 21		020	02	3 441,77	0,00	0,00	3 441,77
Commande SVM2	09D0000065	L 5 21		020	02	2 987,95	0,00	0,00	2 987,95
Commande SVPR01	09D0000071	L 5 21		020	02	22 937,73	0,00	0,00	22 937,73
micro-ordinateur hp dc7900 cmt	MA0752	L 5 21		020	02	0,00	0,00	0,00	0,00
09D0000074	09D0000074	L 1 21		020	04	96,88	0,00	0,00	96,88
Achat de Graveurs DVD	09D0000175	L 5 21		020	02	1 857,44	0,00	0,00	1 857,44
Ordinateur portable									

*Liste des immobilisations
par compte d'immobilisation pour l'année 2009*

Compte d'immobilisation : 2183

N° inventaire MUNICIPAL	N° article	Départ Amort	Classe	Fonction	Type	Montant actif prévisionnel	Dotations 2009	Montant 2009	Montant 2009
09D0000188	09D0000188	L	5 21	020	02	1 148,16	0,00	0,00	1 148,16
Extension de garantie pour Serveur									
09D0000221	09D0000221	L	5 21	020	02	1 618,95	0,00	0,00	1 618,95
MA0752									
09D0000230	09D0000230	L	1 21	020	04	322,92	0,00	0,00	322,92
Disque dur externe									
Total Compte 2183						67 787,93	0,00	0,00	67 787,93

*Liste des immobilisations
par compte d'immobilisation pour l'année 2009*

Compte d'immobilisation : 2184

N° Inventaire / N° Immo	Libelle Immo	Unité	Chapre	Fonction	Type	Moment ach.	Départ.	Année	N° 30
			Amor.			01/01/09	2009	2009	16/2/2009
09D0000030	table 160*80 4 pietements/ Bureau 342	L	1 21	020	04	333,68	0,00	0,00	333,68
09D0000031	table 160*80, 4 pietements/bureau 337	L	1 21	020	04	333,68	0,00	0,00	333,68
09D0000032	table ronde diam 110/Bureau 327	L	1 21	020	04	319,33	0,00	0,00	319,33
09D0000033	plateau L80P60, pied alu	L	5 21	020	02	595,61	0,00	0,00	595,61
09D0000034	Plateau L80 P60/Bureau 314	L	1 21	020	04	223,65	0,00	0,00	223,65
09D0000035	table 160*80 4 pietements/Bureau 221	L	1 21	020	04	455,68	0,00	0,00	455,68
09D0000036	2 corbeilles à papier "tribu"	L	1 21	020	04	59,80	0,00	0,00	59,80
09D0000037	table 160*80/ Bureau 142/143	L	1 21	020	04	455,68	0,00	0,00	455,68
09D0000038	table diam 1100, 4 pieds/ Bureau 104	L	1 21	020	04	319,33	0,00	0,00	319,33
09D0000039	Plateau L80P60/ Bureau R38	L	1 21	020	04	447,30	0,00	0,00	447,30
09D0000040	19 sièges visiteurs luge avec patins	L	1 21	020	04	5 953,69	0,00	0,00	5 953,69
09D0000041	Siège de travail avec accoudoirs (3)	L	5 21	020	02	1 890,88	0,00	0,00	1 890,88
09D0000042	lampe de bureau, 1 bras Ixel	L	1 21	020	04	243,98	0,00	0,00	243,98
09D0000043	Porte-manteaux Aloes	L	1 21	020	04	153,09	0,00	0,00	153,09
09D0000044	Plateau L80 P60/ Bureau 221	L	1 21	020	04	223,65	0,00	0,00	223,65
09D0000045	caisson à roulettes / Bureau 142/143	L	1 21	020	04	221,26	0,00	0,00	221,26
09D0000046	2 tables 120*60/ Bureau R34	L	1 21	020	04	605,18	0,00	0,00	605,18

le 31/12/2009 à 14:06:18

IML-STCPT.E.XE - BRESSANTS

1/2009

1/2009

*Liste des immobilisations
par compte d'immobilisation pour l'année 2009*

Compte d'immobilisation : 2184

N° Inventaire Libelle	N° Inventaire N° BUCO	Libelle N° BUCO	Chapitre Algor.	Position	Type	Montant Budgetal	Dispositif	Année 2009	Valeur
09D0000059	09D0000059	Fupitre et accessoires	L 5 21	020	02	1 916,01	0,00	0,00	1 916,01
09D0000130	09D0000130	accessoires pupitre	L 5 21	020	02	5 313,35	0,00	0,00	5 313,35
09D0000050	09D0000050	Armoires basses	L 5 21	812	02	1 444,77	0,00	0,00	1 444,77
09D0000114	09D0000114	Meubles cuisine locaux sociaux usine	L 5 21	812	02	1 272,70	0,00	0,00	1 272,70
09D0000121	09D0000121	Mobilier nouveaux bureaux usine	L 5 21	812	02	4 487,39	0,00	0,00	4 487,39
09D0000128	09D0000128	Vestiaires + bancs	L 5 21	812	02	4 952,30	0,00	0,00	4 952,30
09D0000129	09D0000129	Vestiaires + bancs	L 5 21	812	02	663,78	0,00	0,00	663,78
09D0000135	09D0000135	Meubles cuisine locaux sociaux usine	L 1 21	812	04	130,00	0,00	0,00	130,00
09D0000168	09D0000168	Vestiaires uiom	L 5 21	812	02	4 863,95	0,00	0,00	4 863,95
09D0000214	09D0000214	Vestiaires + serrures	L 5 21	812	02	1 669,62	0,00	0,00	1 669,62
Total Compte 2184						39 549,34	0,00	0,00	39 549,34

*Liste des immobilisations
par compte d'immobilisation pour l'année 2009*

Compte d'immobilisation : 2188

N° Investissement N° Immo	N° Immo	Du	Classe	Fonction	Type	Montant actif initial	Des amors	Avants 2009	Fin 31/12/2009
09C0000013	09C0000013	L	1 21	020	04	90,10	0,00	0,00	90,10
2 radiateurs électriques									
09C0000157	09C0000157	L	1 21	020	04	220,66	0,00	0,00	220,66
Charlots / transpalette / diable									
09C0000208	09C0000208	L	10 21	020	02	1 662,44	0,00	0,00	1 662,44
HEUDELET : 8 tables "ELITE"									
09D0000012	09D0000012	L	1 21	020	04	424,58	0,00	0,00	424,58
Fourniture & mise service pack (REPORT)									
09D0000023	09D0000023	L	5 21	020	02	1 201,98	0,00	0,00	1 201,98
HEUDELET : terminal T3 classic noir									
09D0000027	09D0000027	L	1 21	020	04	50,88	0,00	0,00	50,88
Achats locations prêts de téléphone									
09D0000060	09D0000060	L	5 21	020	02	15 157,41	0,00	0,00	15 157,41
Copieur BC 114878 du 9.10.2008									
09D0000088	09D0000088	L	5 21	020	02	735,54	0,00	0,00	735,54
HEUDELET : pack DECT FCI									
09D0000089	09D0000089	L	5 21	020	02	671,79	0,00	0,00	671,79
Coffre fort pour régie									
09D0000097	09D0000097	L	1 21	020	04	389,78	0,00	0,00	389,78
HEUDELET : tables hautes polyvalentes									
09D0000111	09D0000111	L	5 21	020	02	1 713,22	0,00	0,00	1 713,22
Charlots pour carafes dans les étages									
09D0000118	09D0000118	L	5 21	020	02	1 691,91	0,00	0,00	1 691,91
Matériel photo - zoom									
09D0000131	09D0000131	L	1 21	020	04	2,39	0,00	0,00	2,39
Achat de 2 portables									
09D0000132	09D0000132	L	1 21	020	04	93,29	0,00	0,00	93,29
2 "SONY ERICSON" C702 pour TCSP									
09D0000181	09D0000181	L	1 21	020	04	23,92	0,00	0,00	23,92
Orange business service.									
09D0000207	09D0000207	L	1 21	020	04	60,78	0,00	0,00	60,78
HEUDELET : achat 4 mobiles + 1 étui									
09D0000209	09D0000209	L	1 21	020	04	98,79	0,00	0,00	98,79
Achat location et prêts de terminaux									

Liste des immobilisations
par compte d'immobilisation pour l'année 2009

Compte d'immobilisation : 2188

N° Investireur-NDRG	N° Immo	Libelle Immo	Libre	Durée Amort.	Chapitre	Fonction	Type	Montant initial	Depr. amort.	Annuité 2009	Valeur
09D0000215		Destructeur	L	5	21	020	02	1 910,25	0,00	0,00	1 910,25
09D0000216		Charlots / transpalette / diable	L	5	21	020	02	728,96	0,00	0,00	728,96
09D0000217		Renouvellement Massicot	L	5	21	020	02	3 865,47	0,00	0,00	3 865,47
09D0000218		Cellule de protection zoom optique	L	1	21	020	04	95,90	0,00	0,00	95,90
09D0000219		Achat location et prêt de téléphone	L	1	21	020	04	23,92	0,00	0,00	23,92
09D0000220		HEUDELET : tables hautes polyvalentes	L	1	21	020	04	220,29	0,00	0,00	220,29
09D0000227		casque & antiviol	L	1	21	020	04	119,43	0,00	0,00	119,43
09J0000098		HEUDELET : portable NOKIA 3109 + étui		0	21	020	01	11,96	0,00	0,00	11,96
09C0000167		CHAUDIERE	L	10	21	026	02	4 164,28	0,00	0,00	4 164,28
09C0000222		MONUMENTS FUNERAIRES	L	10	21	026	02	15 213,12	0,00	0,00	15 213,12
09D0000070		GROUPE ELECTROGENE	L	5	21	812	02	829,21	0,00	0,00	829,21
09D0000116		remplacement vannes	L	5	21	812	02	6 946,37	0,00	0,00	6 946,37
09D0000117		remplacement régulateur de niveau	L	5	21	812	02	693,68	0,00	0,00	693,68
09D0000151		Vidéosurveillance déchetteries (REPORT)	L	5	21	812	02	73 414,58	0,00	0,00	73 414,58
09D0000189		ASSISTANCE MO VIDEO SURVEILLANCE DECHETT	L	5	21	812	02	6 279,00	0,00	0,00	6 279,00
09D0000226		Vidéosurveillance déchetteries	L	5	21	812	02	31 463,40	0,00	0,00	31 463,40
Total Compte 2188									170 269,28	0,00	170 269,28

*Liste des immobilisations
par compte d'immobilisation pour l'année 2009*

Compte d'immobilisation : 261

N° de compte NDICO	N° immo	Titre	Chapitre	Fonction	Type	Montant initial	Dotations 2009	Abattements 2009	Valeur
09J0000075	09J0000075	L	0 26	023	01	56 000,00	0,00	0,00	56 000,00
56 000 actions SEM Dijon Bourg.Images									
09J0000244	09J0000244		0 26	820	01	335 000,00	0,00	0,00	335 000,00
Apport capital pour création SPLAAD									
Total Compte 261						391 000,00	0,00	0,00	391 000,00

IV - ANNEXES	IV
ELEMENTS DU BILAN	
VARIATION DU PATRIMOINE (article R. 2313-3 du CGTC) - SORTIES	A10.2

A10.2 - ETAT DES SORTIES DES BIENS D'IMMOBILISATION

Modalités de sortie	Désignation du bien	Valeur d'acquisition (coût historique)	Durée de l'amort.	Cumul des amort. Antérieurs	Valeur nette comptable au jour de la cession	Prix de cession	Plus ou moins values
Cession à titre onéreux							
Reversement sur compte 20418	Excédent de financement LGV	274 476,90			274 476,90	274 476,90	Néant
Reversement sur compte 2042	Solde opération Excellence 2000	5 652,54			5 652,54	5 652,54	Néant
Revente compte 2182	Grue	32 057,62	12	28 714,70	5 342,92	1 196,00	- 4 146,92
Remboursement	avances sur marchés	690 974,94			690 974,94	690 974,94	Néant
275	Remboursé caution sur marché	8 000,00			8 000,00	8 000,00	Néant
Cession à titre gratuit							
Mise à disposition							
Affectation							
Mises en concession ou							
Divers							
Réformes	Divers (comptes 205 et 21..) selon états joints	417 719,78		384 331,19	33 388,59	Néant	Néant
Transfert comptes 23 sur 21		6 381 395,46			6 381 395,46	6 381 395,46	
TOTAL GENERAL		7 810 277,24		411 045,89	7 399 231,35	7 361 695,84	- 4 146,92

REFORMES DE BIENS
ANNEE 2009 - BUDGET PRINCIPAL


Par imputation (selon détail joint)	Sortie des biens (valeur à fin 2008)		
	Valeur d'entrée	Amortissement	Valeur nette comptable
Sous-total article 205	6 410,13 €	6 410,13 €	0,00 €
Sous-total article 2158 :	135 565,46 €	129 412,73 €	6 152,73 €
Sous-total article 2183:	220 971,18 €	214 353,59 €	6 617,59 €
Sous-total article 2184:	1 218,95 €	1 218,95 €	0,00 €
Sous-total article 2188:	53 554,06 €	32 935,79 €	20 618,27 €
TOTAL	417 719,78 €	386 331,19 €	33 388,59 €

Page 82

Dijon, le 03/08/2009

Le Président,

Rebsamen



03/08/2009-18:17-Sortie actif.xls

ETAT DES SORTIES D'IMMOBILISATIONS

REFORMES 2009

N° d'envoi inventaire Designation	N° d'immobilisation	Type de bien	Sortie en Motif	Val. d'acquisition	VNC restant au 31/12/2008	Somme annuities au 31/12/2008	Mature
90J0001075 Projecteur simda	/0530001075	01	2009 REFORME	2 336,59	2 336,59	0,00	2188 0,00

ETAT DES SORTIES D'IMMOBILISATIONS

N° d'envoi inventaire Désignation	N° d'immobilisation	Type de bien	Sortie Motif	Val. d'acquisition	VNC restante au 31/12/2008	Somme annuités au 31/12/2008	Nature
04D0000599 Pompe bout d'arbre type Cvx	/05E0000599	02	2009	7 890,07	0,00	7 890,07	258
04D0000145 Modem renreux p° connexion ADSL	/04D0000145	04		149,00	0,00	149,00	2
04D0000168 1 Séparateur huile/eau	/04D0000168	02		976,41	195,29	781,12	2
04D0000181 2 cercles à déclenchement CE30	/04D0000181	04		552,55	0,00	552,55	2
04D0000230 3 chaises sur roulettes	/04D0000230	04		484,38	0,00	484,38	2
Echange pièces adoucisseur d'eau	/04E0000125	02		3 288,53	0,00	3 288,53	2
04E0000196 1 axe dynam. à jauges Réf LE215	/04E0000196	02		3 181,36	0,00	3 181,36	2
04E0000198 TVA en douane sur axe MAGTROL neuf	/04E0000198	02		0,00	0,00	0,00	2
04E0000199 TVA en douane sur axe MAGTROL neuf	/04E0000199	02		561,56	0,00	561,56	2
04E0000200 TVA en douane sur axe MAGTROL neuf	/04E0000200	04		40,26	0,00	40,26	2
04E0000202 Ens. cellule, kit filtre	/04E0000202	02		1 370,50	0,00	1 370,50	2
04E0000203 Echange pièces adoucisseur d'eau	/04E0000203	02		4 638,09	0,00	4 638,09	2
04E0000205 1 positionneur electro pneumatique	/04E0000205	02		1 325,17	0,00	1 325,17	2
04E0000211 pièces turbine	/04E0000211	02		6 122,00	0,00	6 122,00	2
78C0000271 Etau VITAX	/05C0000271	01		321,54	321,54	0,00	2
89C0000309 1 axe acier	/05C0000309	01		195,27	195,27	0,00	2
96D0000411 Moto coupleur complet	/05D0000411	02		2 714,23	0,00	2 714,23	2
97E00001794 Logiciel mainca prime	/05E0001794	02		4 850,06	0,00	4 850,06	205

Page 04

ETAT DES SORTIES D'IMMOBILISATIONS

N° d'envoi inventaire Désignation	N° d'immobilisation	Type de bien	Sortie le Motif	Val. d'acquisition	VNC restant au 31/12/2008	Somme annuités au 31/12/2008	Nature	Montant Titre
98E0000500 Portatif visar 720A7A6453	/05E0000500	02	2009	1 439,57	0,00	1 439,57	2152	0,00
05E0000617 Balise émission liaison telem.	/05E0000617	02		920,58	0,00	920,58	4	0,00
00E0000618 Balise réception liaison telem.	/05E0000618	02		920,58	0,00	920,58	4	0,00
06E0000619 Bande élévatrice pour cendres	/05E0000619	02		3 032,13	0,00	3 032,13	4	0,00
08E0000620 Bande élévatrice avec godets	/05E0000620	02		9 858,53	0,00	9 858,53	4	0,00
01C0000682 Nettoyeur Karcher eau chaude	/05C0000682	02		1 772,24	531,70	1240,54	4	0,00
01E0000651 Arbre moteur 3 clavettes	/05E0000651	02		1 130,44	0,00	1 130,44	4	0,00
01E0000652 Arbre porteur 2 clavettes	/05E0000652	02		966,34	0,00	966,34	4	0,00
01E0000653 Axe dynamométrique	/05E0000653	02		2 609,15	0,00	2 609,15	4	0,00
01E0000666 6 purgeurs à flotteurs	/05E0000666	02		5 323,28	0,00	5 323,28	4	0,00
01E0000669 Ensemble packing	/05E0000669	02		2 027,13	0,00	2 027,13	4	0,00
01E0000675 Garniture mécanique pour pompe	/05E0000675	02		1 867,05	0,00	1 867,05	4	0,00
02E0000694 3 vannes à passage direct PN 16	/05E0000694	02		2 045,73	0,00	2 045,73	4	0,00
02E0000726 Garniture mécanique	/05E0000726	02		846,77	0,00	846,77	4	0,00
03E0000740 2 jeux de 6 secteurs de grille	/05E0000740	02		3 293,78	0,00	3 293,78	4	0,00
04E0000136 1 compresseur 1001 EGI SEK 3/100.	/04E0000136	02		639,86	127,98	511,88	4	0,00
05E0000340 Bande polyréthane SMAR 140 2Pc 1877020E	/05E0000340	02		3 408,60	0,00	3 408,60	4	0,00
05E0000990 4 pneus Bridgestone 235R25 Lieber	/05E0000990	02		10 037,79	0,00	10 037,79	4	0,00

ETAT DES SORTIES D'IMMOBILISATIONS

N° d'envoi inventaire Désignation	N° d'immobilisation	Type de bien	Sortie le : mois /	Val. d'acquisition	VNC restante au 31/12/2008	Somme annuités au 31/12/2008	Nature	Montant Titre
06E0000117 Machine à café KRUPS	/06E0000117	04	2009	158,99	0,00	158,99	2158	0,00
06E0000275 2 indicateurs niveau chaudière	/06E0000275	02		949,98	316,66	633,32	11	0,00
90C0000325 Poste portatif Motorola	/05C0000325	01		1 139,07	1139,07	0,00	11	0,00
90C0000326 Batterie Motorola	/05C0000326	01		89,50	89,50	0,00	11	0,00
91C0000327 Armoire	/05C0000327	01		282,03	282,03	0,00	11	0,00
92C0000337 2 chaises visiteurs	/05C0000337	01		500,03	500,03	0,00	11	0,00
92D0000334 20 chaises T6	/05D0000334	01		449,72	449,72	0,00	11	0,00
94C0000373 2 sièges dactylo toadic boeing	/05C0000373	01		263,83	263,83	0,00	11	0,00
96E0000409 Griffe 4000L pointe amovible	/05E0000409	02		3 191,70	0,00	3 191,70	11	0,00
96E0000421 2 arbres en 35 CDA	/05E0000421	02		717,03	0,00	717,03	11	0,00
98C0000513 Grille anti-intrusion	/05C0000513	02		2 180,50	0,00	2 180,50	11	0,00
98E0000482 Arbre moteur pr pont roulant	/05E0000482	02		1 121,51	0,00	1 121,51	11	0,00
98E0000491 Vanne libre dilatation	/05E0000491	02		1 378,90	0,00	1 378,90	11	0,00
98E0000492 Pompe alimentation d'eau	/05E0000492	02		13 193,33	0,00	13 193,33	11	0,00
98E0000493 Arbre Moteur et 3 Clavettes	/05E0000493	02		1 121,51	0,00	1 121,51	11	0,00
98E0000519 Pompe alimentation d'eau	/05E0000519	02		13 743,05	0,00	13 743,05	11	0,00
98E0000530 Couvercle de garniture pompe	/05E0000530	02		827,53	0,00	827,53	11	0,00
98E0000533 Réducteur Poulilloc	/05E0000533	02		806,66	0,00	806,66	11	0,00

ETAT DES SORTIES D'IMMOBILISATIONS

N° d'envoi inventaire / Désignation	N° d'immobilisation	Type de bien	Sortie le Motif	Val. d'acquisition	VNC restante au 31/12/2008	Somme amorties au 31/12/2008	Mature	Montant Titre
99E0000535 / Soufflet ext. manche chargement	/05E0000535	02	2009	709,49	0,00	709,49	2158	0,00
99E0000562 / 3 robinets à soufflet 080	/05E0000562	02		3 573,35	0,00	3 573,35	11	0,00
99E0000563 / Robinet à soufflet 065	/05E0000563	02		910,26	0,00	910,26	11	0,00
00D0001133 / 10 postes téléphones class 31	/05D0001133	04		419,36	0,00	419,36	2188	0,00
00D0001134 / 10 postes téléphones class 35	/05D0001134	04		546,99	0,00	546,99	11	0,00
01D0001141 / 10 postes audioline & cordons	/05D0001141	02		581,61	0,00	581,61	11	0,00
01D0001142 / 10 postes Boreal & cordons	/05D0001142	04		463,09	0,00	463,09	11	0,00
01D0001143 / 2 postes Gigaset 3010	/05D0001143	04		266,20	0,00	266,20	11	0,00
01Z0001135 / Siemens 3010 "mains libres"	/05E0001135	04		120,43	0,00	120,43	11	0,00
02D0001148 / 2 téléphones mobiles nokia	/05D0001148	04		192,91	0,00	192,91	11	0,00
02D0001149 / Ventilateur calor sur pied	/05D0001149	04		64,99	0,00	64,99	h	0,00
02D0001150 / 3 ventilateurs calor sur pied	/05D0001150	04		194,97	0,00	194,97	11	0,00
02D0001152 / 2 portables Motorola	/05D0001152	04		2,39	0,00	2,39	11	0,00
02D0001153 / 2 ecuis pour portable Motorola	/05D0001153	04		11,96	0,00	11,96	11	0,00
02D0001155 / 3 téléphones Siemens	/05D0001155	04		269,97	0,00	269,97	11	0,00
02D0001151 / 2 portables Nokia	/05E0001151	02		1 022,08	0,00	1 022,08	11	0,00
03C0001157 / 13 bornes de trottoir	/05C0001157	02		1 274,94	637,49	637,45	11	0,00
03D0001159 / 5 manchons mâles à souder	/05D0001159	04		358,80	0,00	358,80	11	0,00

Page 04

ETAT DES SORTIES D'IMMOBILISATIONS

N° d'envoi inventaire Désignation	N° d'immobilisation	Type de bien	Sortie le Motif	Val. d'acquisition	VNC restante au 31/12/2008	Somme amorties au 31/12/2008	Nature	Montant Titre
5911 Radiateur logement CIT	/2332	04	2009	98,36	0,00	98,35	2158	0,00
87C0001600	/05C0001600	01		214,92	214,92	0,00	2188	0,00
Bloc lumineux	/05D0001068	01		216,97	216,97	0,00	"	0,00
Bac roulant 600 L	/05D0001640	01		524,33	524,33	0,00	"	0,00
8 confidentis	/05D0001160	01		280,20	280,20	0,00	"	0,00
5 postes téléphone confident 1	/05D0001645	01		650,90	650,90	0,00	"	0,00
10 téléphones confident 21	/05D0001646	01		72,32	72,32	0,00	"	0,00
1 téléphone confident 22	/05J0001086	01		280,25	280,25	0,00	"	0,00
5 postes téléphone confident	/05D0001663	01		520,72	520,72	0,00	"	0,00
8 téléphones à touches	/05J0001092	01		280,20	280,20	0,00	"	0,00
5 téléphones confident 1	/05D0001675	01		65,09	65,09	0,00	"	0,00
1 poste téléphonique confident	/05J0001094	01		393,32	393,32	0,00	"	0,00
2 postes téléphon.amarys 250 SF	/05C0001101	01		374,27	374,27	0,00	"	0,00
6 ventilateurs colonne	/05C0001678	01		409,26	409,26	0,00	"	0,00
6 postes confident	/05J0001097	01		291,64	291,64	0,00	"	0,00
2 postes multiservices	/05J0001098	01		347,14	347,14	0,00	"	0,00
6 postes téléph. confident 21	/05J0001099	01		260,36	260,36	0,00	"	0,00
4 postes téléph. confident 22	/05E0001105	04		273,49	273,49	273,49	/	0,00
6 téléphones Matra					0,00			

Page 88

ETAT DES SORTIES D'IMMOBILISATIONS

N° d'envoi inventaire Désignation	N° d'immobilisation	Type de bien	Sortie le Motif	Val. d'acquisition	VNC restante au 31/12/2008	Somme annulés au 31/12/2008	Nature	Montant figure
96E0001106 Un matra excella 50 noir	/05E0001106	04	2009	59,46	0,00	59,46	2188	0,00
96E0001107 2 Matra excella 40 (noir & IV)	/05E0001107	04		88,42	0,00	88,42	II	0,00
97E0001115 4 Postes Matra excella 40-AD.G	/05E0001115	04		164,04	0,00	164,04	II	0,00
97E0001116 3 Postes Matra excella 60-AD.G	/05E0001116	04		159,61	0,00	159,61	II	0,00
97E0001117 Poste matra carra 122-AD.GLE	/05E0001117	04		120,43	0,00	120,43	II	0,00
98C0000809 Plan de travail. 2 caissons web	/05C0000809	02		1 218,95	0,00	1218,95	2184	0,00
99D0001123 2 Laserjet imp/fax/scanner	/05D0001123	02		2 062,10	0,00	2 062,10	2188	0,00
99D0001126 5 postes audioline busines 8	/05D0001126	04		147,08	0,00	147,08	II	0,00
99D0001127 1 poste ondeos 30.	/05D0001127	04		110,31	0,00	110,31	II	0,00
99E0001125 10 postes audioline busines 35	/05E0001125	02		551,56	0,00	551,56	II	0,00
00D0001274 Carte fax pass	/05D0001274	02		1 025,60	0,00	1 025,60	2183	0,00
00D0001275 Extension 1 voie télécopie	/05D0001275	02		752,11	0,00	752,11	II	0,00
00D0001276 Server proliant compaq	/05D0001276	02		2 815,62	0,00	2 815,62	II	0,00
00D0001277 Controlleur smart 221	/05D0001277	02		918,44	0,00	918,44	II	0,00
00D0001278 3 disques durs	/05D0001278	02		1 518,05	0,00	1 518,05	II	0,00
00D0001279 Cartepeg proliant	/05D0001279	02		769,34	0,00	769,34	II	0,00
00D0001280 Imprimante BJC 6100	/05D0001280	04		214,96	0,00	214,96	II	0,00
00D0001281 Carte matrox 9400 millennium	/05D0001281	04		260,73	0,00	260,73	II	0,00

7 8 9 0 9

ETAT DES SORTIES D'IMMOBILISATIONS

N° d'envoi inventaire Désignation	N° d'immobilisation	Type de bien	Sortie le Motif	Val. d'acquisition	VNC restante au 31/12/2008	Somme annuités au 31/12/2008	Nature	Montant Titre
00D0001282 Kit mémoire 128 mo 133 mhz	/05D0001282	02	2009	520,29	0,00	520,29	2183	0,00
00D0001284 Carte Faxpass RTC	/05D0001284	02		829,60	0,00	829,60	11	0,00
00D0001285 moniteur 17" viewsonic	/05D0001285	04		289,90	0,00	289,90	11	0,00
00D0001286 Carte modem PCMCIA	/05D0001286	04		125,81	0,00	125,81	11	0,00
00D0001287 Micro proliant & maintenance	/05D0001287	02		3 149,62	0,00	3 149,62	11	0,00
00D0001288 Kit mémoire	/05D0001288	02		923,21	0,00	923,21	11	0,00
00D0001289 Controlleur raid smart	/05D0001289	02		920,03	0,00	920,03	11	0,00
00D0001290 3 disques durs	/05D0001290	02		3 569,09	0,00	3 569,09	11	0,00
00D0001291 lecteur interne & maintenance	/05D0001291	02		2 383,36	0,00	2 383,36	11	0,00
95D0001215 Imprimante laser	/05D0001215	01		1 576,62	1576,62	0,00	11	0,00
95D0001217 1 micro HP réf D3394 A	/05D0001217	01		1 840,41	1840,41	0,00	11	0,00
96D0001219 Clavier 110K3000 mach. écrire	/05D0001219	04		315,49	0,00	315,49	11	0,00
96D0001222 Logiciel client réf. 144895	/05D0001222	04		275,78	0,00	275,78	11	0,00
96D0001223 Logiciel archivage	/05D0001223	02		965,23	0,00	965,23	11	0,00
96D0001224 Carte fax pass rtc réf. 144884	/05D0001224	02		1 930,46	0,00	1 930,46	11	0,00
96D0001225 Imprimante laser	/05D0001225	02		1 576,03	0,00	1 576,03	11	0,00
96D0001226 Logiciels & alimentation auto.	/05D0001226	02		982,70	0,00	982,70	11	0,00
97D0001227 Carte HP multiprotoc.ethernet	/05D0001227	04		290,97	0,00	290,97	11	0,00

ETAT DES SORTIES D'IMMOBILISATIONS

N° d'envoi inventaire Designation	N° d'immobilisation	Type de bien	Sortie le Motif	Vai. d'acquisition	VNC restante au 31/12/2008	Somme annuités au 31/12/2008	Nature	Montant Titre
97D0001228	/05D0001228	02	2009	4 665,28	0,00	4 665,28	2183	0,00
Micro IBM portable-ad-gle								
98D0001229	/05D0001229	02		1 849,01	0,00	1 849,01	V	0,00
Controlleur compaq smart								
98D0001230	/05D0001230	02		4 418,00	0,00	4 418,00	V	0,00
4 disques durs 4,3 GO								
98D0001231	/05D0001231	02		1 012,87	0,00	1 012,87	V	0,00
Moniteur couleur 17"								
98D0001234	/05D0001234	04		544,39	0,00	544,39	U	0,00
2 jeux de cordons COAX								
98D0001235	/05D0001235	04		148,65	0,00	148,65	U	0,00
Interface série RS232D								
98D0001237	/05D0001237	04		509,64	0,00	509,64	V	0,00
2 concentrateurs res.ethernet								
98D0001238	/05D0001238	04		296,59	0,00	296,59	V	0,00
2 modems USB								
98D0001239	/05D0001239	04		330,81	0,00	330,81	V	0,00
Lot 5 cartes 3 com res.ethernet								
98D0001240	/05D0001240	02		681,36	0,00	681,36	V	0,00
Moniteur 17"								
98D0001242	/05D0001242	04		353,00	0,00	353,00	V	0,00
2 blocs 150 feuilles								
98D0001244	/05D0001244	04		311,00	0,00	311,00	V	0,00
Lot de 5 cartes 3com etherlink								
98D0001246	/05D0001246	04		167,67	0,00	167,67	V	0,00
Mémoire sd ram pour ép								
98D0001247	/05D0001247	02		3 354,41	0,00	3 354,41	V	0,00
Compaq preliant 1600 pentium 2								
98D0001251	/05D0001251	02		457,80	0,00	457,80	V	0,00
Moniteur viewsonic 17"								
98D0001252	/05D0001252	02		1 406,48	0,00	1 406,48	V	0,00
Imprimante laser								
99C0001390	/05C0001390	02		17 631,55	1 763,16	15 868,39	V	0,00
Copieur canon								
99D0001253	/05D0001253	02		924,86	0,00	924,86	V	0,00
Routeur 761 & routeur ethernet								

ETAT DES SORTIES D'IMMOBILISATIONS

N° d'envoi inventaire Designation	N° d'immobilisation	Type de bien	Sortie le Motif	Val. d'acquisition	VMC restante au 31/12/2008	Somme amorties au 31/12/2008	Nature	Montant Tizza
99D0001255 Imprimante laserjet HP	/05D0001255	02	2009	841,13	0,00	841,13	2183	0,00
99D0001256 Hub HP 16 ports	/05D0001256	04		254,82	0,00	254,82		0,00
99D0001257 Serveur compaq proliant	/05D0001257	02		2 396,53	0,00	2 396,53		0,00
99D0001258 Kit mémoire	/05D0001258	02		560,64	0,00	560,64		0,00
99D0001259 Disque dur	/05D0001259	02		2 026,16	0,00	2 026,16		0,00
99D0001260 Carte raid smart 21	/05D0001260	02		740,75	0,00	740,75		0,00
99D0001263 2 serveurs d'impression	/05D0001263	04		311,45	0,00	311,45		0,00
99D0001265 2 serveurs d'impression	/05D0001265	04		311,45	0,00	311,45		0,00
99D0001266 Compaq proliant 800	/05D0001266	02		2 127,83	0,00	2 127,83		0,00
99D0001267 Extension mémoire & carte res.	/05D0001267	04		366,01	0,00	366,01		0,00
99D0001268 Portable toshiba satellite	/05D0001268	02		2 600,83	0,00	2 600,83		0,00
99D0001271 Hub HP Procure switch	/05D0001271	02		931,02	0,00	931,02		0,00
01D0001294 Portable Presario P1111	/05D0001294	02		2 907,24	0,00	2 907,24		0,00
01D0001295 Imprimante canon BJC	/05D0001295	04		182,15	0,00	182,15		0,00
01D0001296 4 imprimantes BJC	/05D0001296	02		685,56	0,00	685,56		0,00
01D0001298 Carte ethernet netopia	/05D0001298	04		346,43	0,00	346,43		0,00
01D0001299 2 micros nec ecran 17"	/05D0001299	02		3 233,44	0,00	3 233,44		0,00
01D0001300 2 disques durs	/05D0001300	02		2 151,48	0,00	2 151,48		0,00

Page 92

ETAT DES SORTIES D'IMMOBILISATIONS

N° d'envoi inventaire Désignation	N° d'immobilisation	Type de bien	Sortie le Motif	Val. d'acquisition	VNC restante au 31/12/2008	Somme annuités au 31/12/2008	Nature	Montant Titre
01D0001301	/05D0001301	02	2009	747,55	0,00	747,55	2183	0,00
Processeur pentium								
01D0001304	/05D0001304	02		1 320,55	0,00	1 320,55	1	0,00
Micro toshiba PIII								
01D0001305	/05D0001305	02		1 112,21	0,00	1 112,21	1	0,00
2 tranchevier 100 base tx HF								
01D0001306	/05D0001306	02		2 937,69	0,00	2 937,69	1	0,00
2 micros nec PIII								
01D0001307	/05D0001307	04		113,23	0,00	113,23	1	0,00
Lecteur cd interne								
01D0001308	/05D0001308	02		1 234,36	0,00	1 234,36	1	0,00
4 moniteurs 17"								
01D0001309	/05D0001309	04		80,22	0,00	80,22	1	0,00
HUB USB								
01D0001310	/05D0001310	04		90,25	0,00	90,25	1	0,00
Mémoire dimm 128 MO 100 MH								
01D0001311	/05D0001311	04		78,40	0,00	78,40	1	0,00
Mémoire Dimm 128 MO 133 MH								
01D0001312	/05D0001312	02		2 567,83	0,00	2 567,83	1	0,00
Modules switch tranchevier								
01D0001314	/05D0001314	02		1 255,20	0,00	1 255,20	1	0,00
Imprimante laser réseau HP								
00D0001440	/05D0001440	02		807,76	0,00	807,76	1	0,00
Processeur pentium/serveur								
01D0001315	/05D0001315	02		3 102,34	0,00	3 102,34	1	0,00
Micro portable Nec								
01D0001317	/05D0001317	04		224,26	0,00	224,26	1	0,00
Imprimante jet d'encre canon								
01D0001318	/05D0001318	02		3 102,34	0,00	3 102,34	1	0,00
Micro portable nec								
01D0001319	/05D0001319	04		131,28	0,00	131,28	1	0,00
Carte modem precia pour Pc								
01D0001320	/05D0001320	04		340,78	0,00	340,78	1	0,00
2 hub netgear 10/100 4 ports								
01D0001321	/05D0001321	02		1 390,34	0,00	1 390,34	1	0,00
Micro écran 17"- carte + lecteur								

Page 90

ETAT DES SORTIES D'IMMOBILISATIONS

N° d'envoi inventaire / Désignation	N° d'immobilisation	Type de bien	Sortie le Motif	Val. d'acquisition	VNC restante au 31/12/2008	Somme annuités au 31/12/2008	Nature	Montant Titre
01D0001322 Micro écran 17" - carte + lecteur	/05D0001322	02	2009	1 390,34	0,00	1 390,34	9183	0,00
01D0001323 Micro écran 17" - carte	/05D0001323	02		1 317,16	0,00	1 317,16	"	0,00
01D0001325 Extension mémoire toshiba	/05D0001325	04		46,49	0,00	46,49	"	0,00
01D0001326 2 imprimantes scanjet + men.	/05D0001326	02		536,98	0,00	536,98	"	0,00
01D0001327 Compaq deskpro	/05D0001327	02		1 714,08	0,00	1 714,08	"	0,00
01D0001329 Extension garantie / matériel	/05D0001329	04		224,10	0,00	224,10	"	0,00
01D0001330 Micro portable nec	/05D0001330	02		2 800,52	0,00	2 800,52	"	0,00
01D0001331 Micro portable nec	/05D0001331	02		2 992,51	0,00	2 992,51	"	0,00
01D0001399 Imprimante BJC	/05D0001399	04		171,39	0,00	171,39	"	0,00
01D0001402 2 micros nec écran 17"	/05D0001402	02		3 233,44	0,00	3 233,44	"	0,00
01D0001403 2 micros toshiba PIII	/05D0001403	02		2 641,10	0,00	2 641,10	"	0,00
01D0001406 Micro portable nec PIII	/05D0001406	02		3 102,34	0,00	3 102,34	"	0,00
01D0001408 Micro nec desktop	/05D0001408	02		1 468,85	0,00	1 468,85	"	0,00
01D0001409 Extension de garantie P & MO	/05D0001409	04		362,07	0,00	362,07	"	0,00
01D0001410 5 micros toshiba, moniteurs 17"	/05D0001410	02		6 745,87	0,00	6 745,87	"	0,00
01D0001413 2 micros, moniteurs 17"	/05D0001413	02		2 946,73	0,00	2 946,73	"	0,00
01D0001416 Imprimante HP deskjet 1220c	/05D0001416	02		731,82	0,00	731,82	"	0,00
01D0001417 3 micros compaq 256 mo	/05D0001417	02		5 142,23	0,00	5 142,23	"	0,00

ETAT DES SORTIES D'IMMOBILISATIONS

N° d'envoi inventaire Désignation	N° d'immobilisation	Type de bien	Sortie le Motif	Val. d'acquisition	VNC restante au 31/12/2008	Somme annuités au 31/12/2008	Nature	Montant Titre
01D0001422 Mémoire 128 mo	/05D0001422	04	2009	182,42	0,00	182,42	2183	0,00
01D0001423 Disque dur	/05D0001423	04		382,29	0,00	382,29	11	0,00
01D0001764 Logiciel windows 2000	/05D0001764	02		413,89	0,00	413,89	205	0,00
01E0001297 Pack de 5 cartouches	/05E0001297	02		431,46	0,00	431,46	2183	0,00
02D0001332 Imprimante à jet d'encre	/05D0001332	04		229,63	0,00	229,63	11	0,00
02D0001333 Moniteur 17" samtron 76E	/05D0001333	02		400,66	0,00	400,66	11	0,00
02D0001335 2 imprimantes à jet d'encre	/05D0001335	02		425,77	0,00	425,77	11	0,00
02D0001336 Imprimante canon jet d'encre	/05D0001336	02		456,87	0,00	456,87	11	0,00
02D0001424 5 mémoires 256 mo & 128 mo	/05D0001424	02		550,10	0,00	550,10	11	0,00
02D0001428 Imprimante à jet d'encre	/05D0001428	04		229,63	0,00	229,63	11	0,00
02D0001430 2 imprimantes à jet d'encre	/05D0001430	02		425,78	0,00	425,78	11	0,00
02D0001431 Imprimante canon jet d'encre	/05D0001431	02		456,87	0,00	456,87	11	0,00
02D0001432 7 compaq & 8 écrans	/05D0001432	02		17 355,22	0,00	17 355,22	11	0,00
02D0001433 Imprimante canon s6300	/05D0001433	02		456,87	0,00	456,87	11	0,00
02D0001546 Logiciel sun staroffice	/05D0001546	04		130,36	0,00	130,36	205	0,00
02E0001545 Logiciel linux mandrake	/05E0001545	04		147,11	0,00	147,11	205	0,00
03D0001339 Ecran philips	/05D0001339	02		415,01	0,00	415,01	2183	0,00
03E0001342 Portable compaq 256 MO	/05E0001342	02		1 324,00	0,00	1 324,00	11	0,00

Page 95

ETAT DES SORTIES D'IMMOBILISATIONS

N° d'envoi inventaire Designation	N° d'immobilisation	Type de bien	Sortie le Motif	Val. d'acquisition	YMC restante au 31/12/2008	Somme amorties au 31/12/2008	Nature	Montant Titre
95D0001376 1 logiciel windows	/05D0001376	01	2009	1 437,40	1437,40	0,00	2183	0,00
96D0001382 Micro netserver pentium	/05D0001382	02		14 440,55	0,00	14 440,55	"	0,00
96D0001383 2 disques durs HP	/05D0001383	02		2 553,39	0,00	2 553,39	"	0,00
96D0001384 sauvegardé dat interne HP	/05D0001384	02		1 185,19	0,00	1 185,19	"	0,00
97D0001737 Logiciel serveur fax-ad-gie	/05D0001737	02		620,51	0,00	620,51		0,00
97D0001739 maj.imecom intégral fax-ad-gie	/05D0001739	04		248,20	0,00	248,20	205	0,00
98D0001387 Boitier multi protocole	/05D0001387	04		402,64	0,00	402,64	205	0,00
98D0001389 Scanner epson	/05D0001389	02		842,33	0,00	842,33	"	0,00
98E0001232 Imprimante jet d'encre canon	/05E0001232	04		310,03	0,00	310,03	"	0,00
98E0001233 Imprimante laserjet HP	/05E0001233	02		874,78	0,00	874,78	"	0,00
98E0001236 Imprimante styllus & tracteur	/05E0001236	02		656,92	0,00	656,92	"	0,00
98E0001241 Imprimante epson	/05E0001241	02		512,95	0,00	512,95	"	0,00
98E0001245 Routeur netopia (relais réseau)	/05E0001245	02		733,58	0,00	733,58	"	0,00
98E0001248 kit mémoire 64 MO	/05E0001248	02		500,54	0,00	500,54	"	0,00
98E0001249 3 disques durs internes compag	/05E0001249	02		2 077,18	0,00	2 077,18	"	0,00
98E0001250 Controlleur smart	/05E0001250	02		1 828,24	0,00	1 828,24	"	0,00
99D0001391 Moniteur couleur 17"	/05D0001391	02		458,29	0,00	458,29	"	0,00
99D0001392 Imprimante epson color	/05D0001392	02		1 413,83	0,00	1 413,83	"	0,00

ETAT DES SORTIES D'IMMOBILISATIONS

N° d'envoi inventaire / Désignation	N° d'immobilisation	Type de bien	Sortie le Motif	Val. d'acquisition	VNC restante au 31/12/2008	Somme amorties au 31/12/2008	Nature	Montant Titres
99D0001659	/05D0001659	04	2009	246,82	0,00	246,82	2183	0,00
Imprimante canon bjc 6000	/05D0001044	02		468,55	0,00	468,55	2158	0,00
Poste à souder sibom	/05D0001551	02		514,49	0,00	514,49	2183	0,00
Imprimante epson tokheim	/05D0001552	02		483,05	0,00	483,05	1)	0,00
Transcripteur philips gaspard	/05D0001553	02		7 511,29	0,00	7 511,29	1)	0,00
Imprimante lemark RMG	/05D0001557	02		790,06	0,00	790,06	1)	0,00
Copieur Canon Alexandre	/05D0001560	02		3 276,13	0,00	3 276,13	1)	0,00
Vidéoprojecteur sodicob	/05D0001561	02		3 216,57	0,00	3 216,57	1)	0,00
2 compaq & 2 écrans 19"	/05D0000998	01		40,55	40,55	0,00	2158	0,00
Chargeur batterie Daw	/05C0001003	01		668,97	668,97	0,00	2158	0,00
3 conteneurs bulles *foo* ecover	/05C0001008	01		1 030,59	1030,59	0,00	2158	0,00
1 city/bulle verre 3000L	/05C0001807	02		2 647,49	0,00	2647,49	2183	0,00
Structure nomadic (exposition)	/05D0001132	02		776,72	0,00	776,72	1)	0,00
Répondeur enregistreur	/05D0001136	02		1 433,11	0,00	1 433,11	1)	0,00
Fax laser oki 5400	/05D0001137	02	2 052,11	0,00	2 052,11	1)	0,00	
4 postes TM 13	/05D0001138	04	435,58	0,00	435,58	1)	0,00	
Destrueteur confidentia	/05D0001140	04	294,07	0,00	294,07	1)	0,00	
Combiné philips : télé + magnéto	/05D0001146	02	1 754,01	0,00	1 754,01	1)	0,00	
13 - extincteurs eau 6L								

ETAT DES SORTIES D'IMMOBILISATIONS

N° d'envoi inventaire Désignation	N° d'immobilisation	Type de bien	Sortie le Motif	Val. d'acquisition	VNC restante au 31/12/2008	Somme amorties au 31/12/2008	Nature	Montant Titre
02D0001147	/05D0001147	04	2009	326,01	0,00	326,01	2133	0,00
Couvre-lecture électrique	/05D0001156	02		902,53	0,00	902,53	11	0,00
2 bornes interdiction stationn.	/05D0001158	02		815,67	0,00	815,67	11	0,00
5 fixator standard + couvercle	/04D0000034	02		661,99	132,39	529,60	11	0,00
Taguese A4/A3 INTIMUS T 400	/05C0001071	01		222,96	727,56	0,00	11	0,00
1 dictaphone "sony" + access	/05C0001072	01		1 008,35	1008,35	0,00	11	0,00
2 panneaux 2 tableaux mobiles	/05J0001074	01		926,62	926,62	0,00	11	0,00
Fournitures pour cimaise	/05J0001077	01		288,13	288,13	0,00	11	0,00
Appareil photo minolta	/05J0001084	01		913,70	913,70	0,00	11	0,00
Massicob "ideal"	/05J0001085	01		4 087,83	4087,83	0,00	11	0,00
Matériel de sonorisation	/05J0001088	01		257,65	257,65	0,00	11	0,00
Clé dynamométrique s av.embout	/05J0001089	01		1 718,19	1718,19	0,00	11	0,00
92J0001089	/05J0001090	01		769,96	769,96	0,00	11	0,00
Lecteur reproduct. canon MF 50	/05J0001091	01		529,76	529,76	0,00	11	0,00
Objectif zoom C202 pr lecteur	/05J0001093	01		609,80	609,80	0,00	11	0,00
Objectif prisme C03P (lecteur)	/05J0001095	01		540,43	540,43	0,00	11	0,00
94J0001095	/05J0001096	01		216,97	216,97	0,00	11	0,00
1 micro HF	/05D0001102	01		239,56	239,56	0,00	11	0,00
2 extincteurs E93		01						
95D0001102		01						
3 ventilateurs tropicano		01						

ETAT DES SORTIES D'IMMOBILISATIONS

N° d'envoi inventaire / Désignation	N° d'immobilisation	Type de bien	Sortie le Motif	Val. d'acquisition	VNC restante au 31/12/2008	Somme annuités au 31/12/2008	Nature	Montant titre
96E0001104 6 extincteurs eau 6L	/05E0001104	04	2009	539,81	0,00	539,81	2 183	0,00
97E0001120 Destructeur idéal 3800 CC-AD.G	/05E0001120	02		1 277,99	0,00	1 277,99	11	0,00
97E0001108 1 alimentation/reception HFR38	/05E0001108	02		804,73	0,00	804,73	11	0,00
97E0001109 5 bases de micro de table	/05E0001109	02		2 595,09	0,00	2 595,09	11	0,00
97E0001110 6 récepteurs modulaires	/05E0001110	02		2 260,66	0,00	2 260,66	11	0,00
97E0001111 1 micro main HF MA25	/05E0001111	02		712,06	0,00	712,06	11	0,00
97E0001112 1 ampli eagle 120 WF 648 W	/05E0001112	02		630,98	0,00	630,98	11	0,00
97E0001113 1 écran électrique oray	/05E0001113	02		1 502,27	0,00	1 502,27	11	0,00
97E0001114 4 enceintes plafond Atlas 25 W	/05E0001114	02		580,98	0,00	580,98	11	0,00
97E0001119 Pèse-paquets électronique	/05E0001119	04		298,75	0,00	298,75	11	0,00
98E0001121 Répondeur récépital 300	/05E0001121	04		77,22	0,00	77,22	11	0,00
98E0001122 5 extincteurs Astral	/05E0001122	04		533,18	0,00	533,18	11	0,00
99E0001124 1 poste Hagenuk sans fil	/05E0001124	04		155,47	0,00	155,47	11	0,00

Opérations réalisées par la Communauté de l'Agglomération Dijonnaise

Dans le cadre de la mise en oeuvre de ses compétences propres et en fonction des opérations prévues au Contrat d'Agglomération, la Communauté de l'Agglomération Dijonnaise a contribué à la réalisation des opérations suivantes :

❖ **AMENAGEMENT URBAIN :**

➤ **DEPLACEMENT**

- ✓ Réalisation du tramway :
 - ✗ Acquisition de 14 propriétés bâties, 11 appartements, 11 locaux divers et 8 parcelles de terrain,
 - ✗ Cession de 2 appartements,
 - ✗ Indemnisation de 9 locataires évincés.
- ✓ Acquisition d'une parcelle de terrain nécessaire à la réalisation d'un site propre pour les transports urbains rue de Cracovie.
- ✓ Acquisition d'une propriété bâtie nécessaire à l'élargissement de l'avenue du Drapeau.
- ✓ Acquisition d'une propriété bâtie nécessaire à l'élargissement de l'avenue de Langres.

➤ **Dijon – Esplanade Erasme**

- ✓ Acquisition de 5 propriétés bâties nécessaires à la réalisation du prolongement de l'Esplanade Erasme.

➤ **Bretonnière – site INRA**

- ✓ Cession d'une parcelle de terrain nécessaire à l'aménagement d'un giratoire au carrefour des RD n°968 et n°31.

❖ **DEVELOPPEMENT ECONOMIQUE :**

➤ **Saint-Apollinaire - Réserve foncière Les Longènes**

- ✓ Acquisition de 4 parcelles de terrain dans le cadre de la constitution d'une réserve foncière dans le secteur des Longènes à Saint-Apollinaire.

➤ **Dijon - Marché de Gros**

- ✓ Cession d'un bâtiment à usage d'entrepôt et de bureaux, acquis dans le cadre de la restructuration du Marché de Gros.

➤ **Dijon – Rue Fernand Holweck**

- ✓ Cession d'une parcelle de terrain en vue de l'implantation du nouveau siège de l'INRAP.

➤ **Longvic - Réserve foncière Les Grands Gives**

- ✓ Cession à RFF d'une parcelle de terrain nécessaire à la réalisation d'un centre de signalisation.

❖ **HABITAT :**

➤ **Dijon – 2 rue Virginie Ancelot**

- ✓ Acquisition d'une propriété bâtie dans le cadre de la constitution d'une réserve foncière en vue de la réalisation d'une opération d'habitat locatif aidé.

➤ **Dijon – rue Isabelle de Portugal**

- ✓ Acquisition d'une parcelle de terrain en vue de la réalisation d'une opération d'habitat locatif aidé.
- ✓ Cession d'une parcelle de terrain en vue de la réalisation d'une opération d'habitat locatif aidé.

❖ **CULTURE ET SPORTS :**

➤ **Chenôve - Pôle sportif Europa**

- ✓ Acquisition de cinq parcelles de terrain dans le cadre de la réalisation du "Pôle sportif Europa"

❖ **DIVERS :**

➤ **Dijon – 40 avenue du Drapeau**

- ✓ Acquisition du site Heudelet, siège social du Grand Dijon.

Dans le cadre de la réalisation du tramway, sur les communes de Dijon et Chenôve, il a été proposé les acquisitions suivantes :

Nature du bien Référence cadastrale	Localisation	Date délibération	Cédant	Prix
Maison AT n°99 de 96 m²	Commune de Dijon 44 bis avenue du Drapeau / 2 rue Lafayette	22.01.09	OPAC	192 000 €
Appartement (Lot 6) de 66 m² Copropriété AT n°130	Commune de Dijon 34 avenue du Drapeau	19.02.09	M. Jordy Stéfan et Melle Jessica Stéphan	162 794 €
Propriété bâtie AN n°173 de 697 m²	Commune de Dijon 4 avenue de Langres	19.02.09	M. et Mme Michel Paquet	276 000 €
Propriété bâtie AN n°157 de 597 m²	Commune de Chenôve 2 rue Nicolas Cugnot	26.03.09	Réseau Ferré de France	54 000 €
2 appartements (lots 1 et 2) de 127 m² et de 50 m² Copropriété AT n°130	Commune de Dijon 34 avenue du Drapeau	14.05.09	Consorts BRET	512 592 €
Appartement (lots n°2, 6, 10 et 13) de 62 m² Copropriété BM n°1	Commune de Dijon 32 avenue du Drapeau	25.06.09	Mme Jeann Poltout	134 200 €
Immeuble de 4 appartements et d'un local commercial BM n°4 de 521 m²	Commune de Dijon 26 avenue du Drapeau	25.06.09	M. et Mme Michel Oudard	403 000 €
Eviction commerciale Salon de coiffure	Commune de Dijon 26 avenue du Drapeau	25.06.09	Mme Andrée Charlut	36 500 €
Garage et éviction commerciale AN n°215 de 250 m²	Commune de Dijon 12 avenue de Langres	25.06.09	SCI "MATIDD" SARL "Garage de Pouilly"	310 764 € 100 000 €
Parcelle de terrain AP n°234 p de 77 m²	Commune de Dijon 9 avenue de Langres	17.09.09	Mme Marie-Thérèse Bousson	22 175 €
Parcelle de terrain AP n°218 p de 14 m²	Commune de Dijon 43 avenue de Langres	17.09.09	M. Pierre Martin et Mme Ellane Mauge	4 200 €
Parcelle de terrain AP n°217 p de 67 m²	Commune de Dijon 45 avenue de Langres	17.09.09	Mme Germaine Boulot	19 425 €
Immeuble (lot n°2) de 291 m² Copropriété AP n°229	Commune de Dijon 19 avenue de Langres	17.09.09	SCI APS	643 600 €
Immeuble BM n°3 de 171 m²	Commune de Dijon 28 avenue du Drapeau	17.09.09	M. René Bourg	324 806 €
Eviction commerciale			Sarl Petit	33 000 €
Indemnisation locataire maison			Mme Fréchin (locataire)	2 000 €
Appartement (lot n° 2) de 46 m² Copropriété BM n°2	Commune de Dijon 30 avenue du Drapeau	17.09.09	Mme Yamina Boumaza	111 150 €
Indemnisation locataire appartement (Lot n°2) BM n°2 de 460 m²	Commune de Dijon 30 avenue du Drapeau	17.09.09	M. Alain Armonoult (locataire)	1 500 € TTC
Appartement (lot n°4) de 46 m² Copropriété BM n°2	Commune de Dijon 30 avenue du Drapeau	17.09.09	M. Henri Limouzineau et Mme Josiane Coutarel	108 400 €
Appartement (lots n°7 et 20) de 40 m² Copropriété BM n°2	Commune de Dijon 30 avenue du Drapeau	17.09.09	M. Eric Cottenot	102 700 €
Remise (lots n°9 - 10 - 11 - 12 et 14) BM n°2	Commune de Dijon 30 avenue du Drapeau	17.09.09	Mme Jeannine Guiglier	16 850 €
Garage (lot n°15) Copropriété BM n°1	Commune de Dijon 32 avenue du Drapeau	17.09.09	M. Maurice Tillerot	10 000 €
7 garages (lot n°7) Copropriété AT n°130	Commune de Dijon 34 avenue du Drapeau	17.09.09	Mmes Mazlière	60 500 €

A1 – ACQUISITIONS DANS LE CADRE DU TRAMWAY (suite)

Nature du bien Référence cadastrale	Localisation	Date délibération	Cédant	Prix
Maison AT n°100 de 209 m²	Commune de Dijon 44 avenue du Drapeau	17.09.09	Consorts Erny	417 500 €
Maison et studio DP n°469 m² de 461 m²	Commune de Dijon 13 boulevard Henri Camp	17.09.09	Mme Michèle Clpollin-Crauzaz	456 000 €
Parcelle de terrain DH n°23 p de 15 m²	Commune de Dijon 123 avenue Jean Jaurès	17.09.09	Mme Renée Conty	4 500 €
Parcelle de terrain DH n°19 p de 6 m²	Commune de Dijon 125 avenue Jean Jaurès	19.11.09	Consorts Perriau	1 800 €
Appartement (lot 4) de 115 m² Coproprété AT n°130	Commune de Dijon 34 avenue du Drapeau	19.11.09	M. et Mme Verpeaux	352 375 €
Appartement (lots n°1 à 6, 8, 9, 10 et 11) de 112 m² et terrain – lot 14 de 493 m² AT n°98	Commune de Dijon 46 avenue du Drapeau et 1 à 7 rue Lafayette	19.11.09	M. Patrick PARTOUCHE	435 000 €
Maison de 151 m² DP n°494	Commune de Dijon 21 boulevard Henri Camp	19.11.09	SCIAAL	481 446 €
Indemnisation locataire appartement BM n°4 de 521 m²	Commune de Dijon 26 avenue du Drapeau	19.11.09	Melle Elodie Armenoult (locataire)	1 500 €
Indemnisation locataire appartement DP n°469 de 461 m²	Commune de Dijon 13 boulevard Henri Camp	19.11.09	Mme Elizabeth Simonetti (locataire)	1 500 €
Parcelle de terrain AP n°224 p de 23 m²	Commune de Dijon 31 avenue de Langres	17.12.09	Mmes Robichon et Grosman	6 862,50 €
Parcelle de terrain DH n°27 p de 10 m²	Commune de Dijon 2 boulevard Edmé Machureau	17.12.09	SCI Jaucreu	3 000 €
Parcelle de terrain DB n°18 p de 35 m²	Commune de Dijon Rue des Ateliers	17.12.09	ICF Sud-Est Méditerranée	3 120 €
Maison AN n°181 de 1 159 m²	Commune de Dijon 16 avenue de Langres	17.12.09	Consorts Ressade	516 000 €
Maison AP n°233 de 325 m²	Commune de Dijon 11 avenue de Langres	17.12.09	Indivision Andriano	271 200 €
Maison AT n°101 de 239 m²	Commune de Dijon 42 avenue du Drapeau	17.12.09	EPFL des Collectivités de Côte d'Or	229 340 €
Maison AP n°214 de 496 m²	Commune de Dijon 51 avenue de Langres	17.12.09	Consorts Longearot	112 000 €
Appartement (lot 3) de 62 m² Coproprété AT n°130	Commune de Dijon 34 avenue du Drapeau	17.12.09	Consorts Baudot	165 680 €
Garage (lot n°12) de 15 m² Coproprété BM n°1	Commune de Dijon 32 avenue du Drapeau	17.12.09	M. Roucher-Sarrasin	12 625 €
Indemnisation locataires Appartement AT n°130 de 523 m²	Commune de Dijon 34 avenue du Drapeau	17.12.09	M. Brotin et Melle Bossu (locataires)	5 500 €
Indemnisation locataires Appartement AP n°229 de 2 705 m²	Commune de Dijon 19 avenue de Langres	17.12.09	M. et Mme Jabbah (locataires)	18 000 €
Indemnisation locataire Logement AS n°3 de 812 m²	Commune de Dijon 48 avenue de Drapeau	17.12.09	M. Mathieu Liégault (locataire)	2 000 €

A2 - ECHANGES DANS LE CADRE DU TRAMWAY

Nature du bien Référence cadastrale	Localisation	Date délibération	Cédant	Prix
Acquisition appartement (lots n°7, 13 et 15) de 100 m² AT n°98	Commune de Dijon 46 avenue du Drapeau et 1 à 7 rue Lafayette	19.11.09	M. Marcklouf PARTOUCHE	Soutle de 154 500 €
Cession d'un appartement de 60 m² Copropriété AS n°3	Commune de Dijon 65 bis avenue du Drapeau		Grand Dijon	
Acquisition maison AT n°128 de 394 m²	Commune de Dijon 38 avenue du Drapeau	19.11.09	Melle Pierson	Soutle de 107 880 €
Cession d'un appartement de 60 m² Copropriété AS n°3	Commune de Dijon 65 bis avenue du Drapeau		Grand Dijon	

A3 - AUTRES ACOUSITIONS

Nature du bien Référence cadastrale	Localisation	Date délibération	Cédant	Prix	Objet
Maison Section BX n°171 de 349 m² et n°172 de 36 m²	Commune de Dijon 3 rue Hugues Picardet	26.03.09	Mme Suzanne Clerc	262 800 €	Prolongement de l'Esplanade Erasme
Parcelle de terrain Section BI n°306 de 1 753 m²	Commune de Dijon Rue Isabelle de Portugal	26.03.09	"Les Petites Soeurs des Pauvres"	262 950 €	Aide au secteur locatif à loyer modéré
Propriété bâtie de 60 m² BX n°29 de 304 m²	Commune de Dijon 10 rue Hugues Picardet	14.05.09	M. et Mme Vulllemiu	217 900 €	Prolongement de l'Esplanade Erasme
3 parcelles de terrain AE n°20 de 377 m² n°21 de 565 m² n°22 de 1 087 m²	Commune de Saint-Apollinaire Secteur des Longènes	14.05.09	M. et Mme Bernard	34 147,80 €	Réserve foncière Développement économique
Parcelle de terrain AE n°412 de 1 296 m²	Commune de Saint-Apollinaire Secteur des Longènes	14.05.9	Mme Guy	17 924,80 €	Réserve foncière Développement économique
Parcelle de terrain AP n°33 de 444 m²	Commune de Chenôve Lieu dit "Aux Hâtes"	25.06.09	Mme Germaine Falvre	2 420 €	Pôle sportif Europa
4 parcelles de terrain AP n°30p, n°36, n°18, n°53 de 5 816 m²	Commune de Chenôve Lieu dit "Aux Hâtes" et "Aux Terres Franches »	17.09.09	Consorts Saconney	31 703 €	Pôle sportif Europa
Propriété bâtie BX n°28 de 435 m²	Commune de Dijon 12 me Hugues Picardet	17.09.09	M. Soyer	218 970 €	Prolongement de l'Esplanade Erasme
Propriété bâtie BX n°23 de 602 m²	Commune de Dijon 11 rue Sully	17.09.09	M. Boumédienne-Haddou	241 300 €	Prolongement de l'Esplanade Erasme
Parcelle de terrain AK n°263 de 654 m²	Commune de Dijon Rue de Cracovie	17.09.09	SEMAAD	35 970 €	Site propre transports publics
Maison AS n°40 de 220 m²	Commune de Dijon 43 bis avenue du Drapeau	17.09.09	M. et Mme Souidi	269 000 €	Emplacement réservé Elargissement de l'avenue du Drapeau
Ensemble immobilier Skon de 8 342 m² AT n°207 p	Commune de Dijon 40 avenue du Drapeau	17.09.09	SEMAAD	14 107 681,12 €	Siège du Grand Dijon
Maison CO n°21 et n°296 de 266 m²	Commune de Dijon 2 rue Virginie Ancelot	19.11.09	Consorts Bernard	126 000 €	Réserve foncière à destination principale d'habitat locatif aidé
Maison BX n°33 de 300 m² et n°34 de 605 m²	Commune de Dijon 2 rue Hugues Picardet	17.12.09	M. et Mme Darcy	299 000 €	Prolongement de l'Esplanade Erasme

Face annulée



B - PREEMPTIONS

Nature du bien Références cadastrales	Localisation	Date arrêté de préemption	Cédant	Prix	Objet
Propriété bâtie AP n°219 de 715 m²	Commune de Dijon 41 avenue de Langres	13.02.09	Mme Marcelle ISCH, Mme Josette Chatelain, M. Jean- Claude Daubourg, Mme Bernadette DAUBOURG et Mme Françoise MORISOT	160 000 €	Emplacement réservé pour l'élargissement de l'avenue de Langres

C1 - CESSIONS DANS LE CADRE DU TRAM

Nature du bien Référence cadastrale	Localisation	Date délibération	Acquéreur	Prix	Objet
Appartement de 71 m² Copropriété AS n°3	Commune de Dijon 65 bis avenue du Drapeau	17.12.09	Mme Poitout	81 000 €	Relogement dans le cadre de la réalisation du tramway
Appartement de 64 m² Copropriété AS n°3	Commune de Dijon 65 bis avenue du Drapeau	17.12.09	M. MaLiégault	98 027 €	

C2 - AUTRES CESSIONS

Nature du bien Référence cadastrale	Localisation	Date délibération	Acquéreur	Prix	Objet
Parcelle de terrain AD n°334 p de 1 457 m²	Commune de Longvic « Les Grandes Gives »	26.03.09	Réseau Ferré de France	12 172,56 €	Réalisation d'un centre de signalisation
Bâtiment à usage d'entrepôt et de bureaux - 2 300 m² AK n°66 de 2 426 m²	Commune de Dijon Marché de Gros 11 rue de Skopje	26.03.09	Société DECO RELIEF	600 000 € HT	Restructuration du « Marché de Gros »
Parcelle de terrain B n°286 de 411 m²	Commune de Bretenière Carrefour des routes départementales n°968 et n°31	26.03.09	Conseil Général de Côte d'Or	1 €	Sécurisation du carrefour giratoire
Parcelle de terrain BI n°305 de 701 m²	Commune de Dijon Rue Isabelle de Portugal	17.12.09	Villéo	105 150 €	Aide au secteur localif à loyer modéré
Terrain CM n°80 p de 4 730 m² environ	Commune de Dijon Rue Fernand Holweck	17.12.09	Ecade Promotion	50 € HT le m² de terrain	Implantation du nouveau siège de l'INRAP

Etat par bénéficiaire du 01/01/2009 au 31/12/2009

Récapitulation par bénéficiaire	N° Dofitel	Année de réalisation	Libellé	Prêteur	Qualité	Référence prêteur	Durée en années		
								FRV	Index
ICF SUD-EST MED. SA HLM	1098618	2007	Grésilles, rue d'York Dijon	Caisse des Dépôts et Consignations	100,0000%	1098618	15,00	Préfixé	Livret A+0,45
ICF SUD-EST MED. SA HLM	1114899	2008	Allée des Mélodies Chevigny.	Caisse des Dépôts et Consignations	100,0000%	1114899	35,00	Préfixé	Livret A+0,8
ICF SUD-EST MED. SA HLM	1117438	2008	Allée des Mélodies Chevigny.	Caisse des Dépôts et Consignations	100,0000%	1117438	35,00	Préfixé	Livret A+0,8
ICF SUD-EST MED. SA HLM	1117445	2008	Allée des Mélodies Chevigny.	Caisse des Dépôts et Consignations	100,0000%	1117445	35,00	Préfixé	Livret A+(-0,2)
ICF SUD-EST MED. SA HLM	1131016	2009	résidence Square Chevigny.	Caisse des Dépôts et Consignations	100,0000%	1131016	35,00	Préfixé	Livret A+2,1
ICF SUD-EST MED. SA HLM	1132633	2009	résidence Square Chevigny.	Caisse des Dépôts et Consignations	100,0000%	1132633	35,00	Préfixé	Livret A+0,6
ICF SUD-EST MED. SA HLM	1135186	2009		Caisse des Dépôts et Consignations	100,0000%	1135186	30,00	Préfixé	Livret A+1,88
ICF SUD-EST MED. SA HLM	1135188	2009		Caisse des Dépôts et Consignations	100,0000%	1135188	35,00	Préfixé	Livret A+1,35
ICF SUD-EST MED. SA HLM	1135189	2009		Caisse des Dépôts et Consignations	100,0000%	1135189	30,00	Préfixé	Livret A+1,88
ICF SUD-EST MED. SA HLM	1143632	2009	rue Cournot Dijon.	Caisse des Dépôts et Consignations	100,0000%	1143632	35,00	Préfixé	Livret A+1,1
ICF SUD-EST MED. SA HLM	1143640	2009	rue Cournot Dijon.	Caisse des Dépôts et Consignations	100,0000%	1143640	35,00	Préfixé	Livret A+0,3
ICF SUD-EST MED. SA HLM	1149544	2009	78 rue des Marmuzots	Caisse des Dépôts et Consignations	100,0000%	1149544	35,00	Préfixé	Livret A+0,6
ICF SUD-EST MED. SA HLM	1149545	2009	78 rue des Marmuzots	Caisse des Dépôts et Consignations	100,0000%	1149545	35,00	Préfixé	Livret A+(-0,2)
ICF SUD-EST MED. SA HLM	MIN262642EUR	2009		Dexia CLF	100,0000%	MIN262642EUR	30,00	Préfixé	Livret A+1,13
ICF SUD-EST MED. SA HLM									
NEOLIA	1.006.373 L	2007		Crédit Foncier de France	100,0000%	1.006.373 L	50,00	Préfixé	Livret A+1,13
NEOLIA	1107172	2008	Opération globalisée.	Caisse des Dépôts et Consignations	100,0000%	1107172	40,00	Préfixé	Livret A+0,8
NEOLIA	1107746	2008	Opération globalisée.	Caisse des Dépôts et Consignations	100,0000%	1107746	50,00	Préfixé	Livret A+0,8
NEOLIA	1107773	2008	J.Jaurès + Urgot II Dijon.	Caisse des Dépôts et Consignations	100,0000%	1107773	40,00	Préfixé	Livret A+(-0,2)
NEOLIA	1107775	2008	J.Jaurès + Urgot II Dijon.	Caisse des Dépôts et Consignations	100,0000%	1107775	50,00	Préfixé	Livret A+(-0,2)
NEOLIA	1119862	2008	"Raines" & "Junot" Dijon.	Caisse des Dépôts et Consignations	100,0000%	1119862	40,00	Préfixé	Livret A+0,6
NEOLIA	1119864	2008	Opération globalisée.	Caisse des Dépôts et Consignations	100,0000%	1119864	50,00	Préfixé	Livret A+0,6
NEOLIA	1124196	2008	65 av. Victor Hugo Dijon.	Caisse des Dépôts et Consignations	100,0000%	1124196	50,00	Préfixé	Livret A+0,6
NEOLIA	1124198	2008	65 av. Victor Hugo Dijon.	Caisse des Dépôts et Consignations	100,0000%	1124198	50,00	Préfixé	Livret A+(-0,7)
NEOLIA	1133769	2009	Junot III Dijon ? Petits Prés Dax.	Caisse des Dépôts et Consignations	100,0000%	1133769	40,00	Préfixé	Livret A+(-0,2)
NEOLIA	1133771	2009	Junot III Dijon ? Petits Prés Dax.	Caisse des Dépôts et Consignations	100,0000%	1133771	40,00	Préfixé	Livret A+0,6
NEOLIA	1133773	2009	Junot III Dijon ? Petits Prés Dax.	Caisse des Dépôts et Consignations	100,0000%	1133773	50,00	Préfixé	Livret A+0,6
NEOLIA	1137957	2009	Villas Champêtre Quetigny.	Caisse des Dépôts et Consignations	100,0000%	1137957	40,00	Préfixé	Livret A+0,6
NEOLIA	1137965	2009	Villas Champêtre Quetigny.	Caisse des Dépôts et Consignations	100,0000%	1137965	50,00	Préfixé	Livret A+0,6
NEOLIA	1148745	2009	Villas Champêtre Quetigny. & La Providence Dijon	Caisse des Dépôts et Consignations	100,0000%	1148745	40,00	Préfixé	Livret A+(-0,2)
NEOLIA	1148749	2009	Villas Champêtre Quetigny. & La Providence Dijon	Caisse des Dépôts et Consignations	100,0000%	1148749	50,00	Préfixé	Livret A+(-0,2)
NEOLIA	1148753	2009	La Providence Dijon	Caisse des Dépôts et Consignations	100,0000%	1148753	40,00	Préfixé	Livret A+0,6
NEOLIA	1148755	2009	La Providence Dijon	Caisse des Dépôts et Consignations	100,0000%	1148755	50,00	Préfixé	Livret A+0,6
NEOLIA	1148769	2009	La Providence Dijon	Caisse des Dépôts et Consignations	100,0000%	1148769	40,00	Fixe	Taux fixe à 0,95 %
NEOLIA	1148769	2009	La Providence Dijon	Caisse des Dépôts et Consignations	100,0000%	1148769	30,00	Préfixé	Livret A+1,16

par l'Etablissement

Compte Administratif (état constaté)

Taux		Période d'ité	Date de la première année de remboursement		Date en capital		Annuité payée dans l'exercice		Annuité
Marché	Taux actuel		de l'intérêt	du capital	à l'origine	Au 31/12/2009	Intérêt	Capital	
0,4500%	1,7000%	A	01/11/2008	01/11/2008	2 721 500,00 €	2 467 012,97 €	114 807,19 €	122 923,81 €	237 731,00 €
0,8000%	2,5500%	A	01/07/2009	01/07/2009	558 514,00 €	551 376,26 €	23 411,68 €	7 137,74 €	30 549,42 €
0,8000%	2,0500%	A	01/08/2009	01/08/2009	265 150,00 €	261 761,41 €	10 128,43 €	3 388,59 €	13 517,02 €
-0,2000%	1,0500%	A	01/08/2009	01/08/2009	64 250,00 €	63 247,70 €	1 884,52 €	1 002,30 €	2 886,82 €
2,1000%	4,6000%	A	01/02/2010	01/02/2010	287 875,00 €	287 875,00 €			
0,6000%	3,1000%	A	01/03/2010	01/03/2010	113 978,00 €	113 978,00 €			
1,8800%	3,6300%	A	01/05/2010	01/05/2010	155 000,00 €	155 000,00 €			
1,3500%	3,1000%	A	01/05/2010	01/05/2010	63 337,00 €	63 337,00 €			
1,8800%	3,6300%	A	01/05/2010	01/05/2010	134 420,00 €	134 420,00 €			
1,1000%	2,3500%	A	01/08/2010	01/08/2010	525 698,00 €	525 698,00 €			
0,3000%	1,5500%	A	01/08/2010	01/08/2010	87 435,00 €	87 435,00 €			
0,6000%	1,8500%	A	01/11/2010	01/11/2010	1 305 906,00 €	1 305 906,00 €			
-0,2000%	1,0500%	A	01/11/2010	01/11/2010	161 697,00 €	161 697,00 €			
1,1300%	4,8800%	A	01/02/2010	01/02/2010	196 311,00 €	196 311,00 €			
					6 641 071,00 €	6 365 055,34 €	150 231,82 €	134 452,11 €	284 684,26 €
1,1300%	2,3800%	A	21/12/2008	21/12/2008	241 649,00 €	238 546,70 €	12 318,60 €	1 583,04 €	13 901,64 €
0,8000%	3,3000%	A	01/02/2009	01/02/2009	3 988 462,00 €	3 944 470,28 €	141 843,32 €	43 991,72 €	185 835,04 €
0,8000%	3,3000%	A	01/03/2009	01/03/2009	1 433 655,00 €	1 425 101,90 €	62 609,80 €	6 553,10 €	71 062,90 €
-0,2000%	2,3000%	A	01/03/2009	01/03/2009	365 365,00 €	360 839,90 €	12 224,04 €	4 625,10 €	16 750,04 €
-0,2000%	2,3000%	A	01/03/2009	01/03/2009	115 020,00 €	114 087,43 €	3 848,62 €	932,57 €	4 781,09 €
0,6000%	1,8500%	A	01/10/2009	01/10/2009	1 481 838,00 €	1 468 321,89 €	71 031,94 €	13 616,11 €	84 648,05 €
0,6000%	1,8500%	A	01/10/2009	01/10/2009	1 706 064,00 €	1 696 804,06 €	81 780,22 €	9 259,94 €	91 040,16 €
0,6000%	1,8500%	A	01/11/2009	01/11/2009	686 060,00 €	681 884,49 €	25 933,29 €	3 175,51 €	29 108,80 €
0,7000%	0,5500%	A	01/11/2009	01/11/2009	89 253,00 €	88 529,34 €	2 898,80 €	723,66 €	3 582,46 €
-0,2000%	2,3000%	A	01/03/2010	01/03/2010	547 221,00 €	547 221,00 €			
0,6000%	3,1000%	A	01/03/2010	01/03/2010	2 054 461,00 €	2 054 461,00 €			
0,8000%	3,1000%	A	01/03/2010	01/03/2010	747 980,00 €	747 980,00 €			
0,6000%	2,3500%	A	01/06/2010	01/06/2010	572 181,00 €	572 181,00 €			
0,8000%	2,3500%	A	01/06/2010	01/06/2010	257 332,00 €	257 332,00 €			
-0,2000%	1,0500%	A	01/11/2010	01/11/2010	1 651 088,00 €	1 651 088,00 €			
-0,2000%	1,0500%	A	01/11/2010	01/11/2010	987 036,00 €	987 036,00 €			
0,8000%	1,8500%	A	01/11/2010	01/11/2010	3 304 857,00 €	3 304 857,00 €			
0,6000%	1,8500%	A	01/11/2010	01/11/2010	2 576 397,00 €	2 576 397,00 €			
0,0000%	0,9500%	A	01/11/2010	01/11/2010	808 048,00 €	808 048,00 €			
1,1600%	2,4100%	A	01/11/2010	01/11/2010	441 971,00 €	441 971,00 €			

Etat par bénéficiaire du 01/01/2009 au 31/12/2009

Régularisation par bénéficiaire	N° Contrat	Année de réalisation	Libellé	Prêteur	Quota	Référence prêteur	Durée en années		
								PRV	Index
NEOLIA	1148771	2009	La Providence Dijon	Caisse des Dépôts et Consignations	100,0000%	1148771	50,00	Préfixé	Livret A+1.16
NEOLIA	1164193-A	2010	194 av J-Jaurès Dijon & 2 rue R. Carraz Chenôve	Caisse des Dépôts et Consignations	100,0000%	1164193	40,00	Préfixé	Livret A+0.6
NEOLIA	1164240-A	2009		Caisse des Dépôts et Consignations	100,0000%	1164240	50,00	Préfixé	Livret A+0.6
NEOLIA	1164247-A	2010		Caisse des Dépôts et Consignations	100,0000%	1164247	40,00	Préfixé	Livret A+(-0.2)
NEOLIA	1164249-A	2010		Caisse des Dépôts et Consignations	100,0000%	1164249	50,00	Préfixé	Livret A+(-0.2)
NEOLIA	1164372-A	2009		194 av J-Jaurès Dijon, 2 rue R. Carraz & 13 rue Mendès France Chenôve	Caisse des Dépôts et Consignations	100,0000%	1164372	40,00	Préfixé
NEOLIA	1164374-A	2009	Caisse des Dépôts et Consignations		100,0000%	1164374	50,00	Préfixé	Livret A+0.25
NEOLIA	1154381-A	2009	Caisse des Dépôts et Consignations		100,0000%	1154381	40,00	Fixe	Taux fixe à 0.95 %
NEOLIA	2 163 843 N	2007		Crédit Foncier de France	100,0000%	2 163 843 N	31,00	Préfixé	Livret A+1.13
NEOLIA	MIN262688EU R	2009		Dexia CLF	100,0000%	MIN262688EU R	50,00	Préfixé	Livret A+1.31
NEOLIA	MIN262689EU R	2009		Dexia CLF	100,0000%	MIN262689EU R	30,00	Préfixé	Livret A+1.31
NEOLIA	MIN2633497E UR	2008		Dexia CLF	100,0000%	MIN2633497EU R	51,75	Préfixé	Livret A+1.13
NEOLIA	MIN263498EU R	2008		Dexia CLF	100,0000%	MIN263498EU R	51,75	Préfixé	Livret A+1.13
NEOLIA									
OPAC DE DIJON	1028254	2005	CHEVIGNY 6 logements.	Caisse des Dépôts et Consignations	100,0000%	1028254	35,00	Préfixé	Livret A+0.25
OPAC DE DIJON	1029281	2005	CHEVIGNY 6 logements.	Caisse des Dépôts et Consignations	100,0000%	1029281	50,00	Préfixé	Livret A+0.25
OPAC DE DIJON	1087433-A	2007	18 à 24 Bld Trimolet.	Caisse des Dépôts et Consignations	100,0000%	1087433	50,00	Préfixé	Livret A+0.8
OPAC DE DIJON	1087508-A	2007	Opération globalisée.	Caisse des Dépôts et Consignations	100,0000%	1087508	40,00	Préfixé	Livret A+1
OPAC DE DIJON	1087509-A	2007	Opération globalisée.	Caisse des Dépôts et Consignations	100,0000%	1087509	50,00	Préfixé	Livret A+1
OPAC DE DIJON	1087618-A	2007	Opération globalisée.	Caisse des Dépôts et Consignations	100,0000%	1087618	40,00	Préfixé	Livret A+(-0.2)
OPAC DE DIJON	1087619-A	2007	Opération globalisée.	Caisse des Dépôts et Consignations	100,0000%	1087619	50,00	Préfixé	Livret A+(-0.2)
OPAC DE DIJON	1087994-A	2007	EHPAD rue Dr Henri Berger.	Caisse des Dépôts et Consignations	100,0000%	1087994	40,00	Préfixé	Livret A+1
OPAC DE DIJON	1088002-A	2007	EHPAD rue Dr Henri Berger.	Caisse des Dépôts et Consignations	100,0000%	1088002	50,00	Préfixé	Livret A+1
OPAC DE DIJON	1088190-A	2007	Av. Drapeau îlot N.	Caisse des Dépôts et Consignations	100,0000%	1088190	40,00	Préfixé	Livret A+0.45
OPAC DE DIJON	1088193-A	2007	Av. Drapeau îlot N.	Caisse des Dépôts et Consignations	100,0000%	1088193	50,00	Préfixé	Livret A+0.45
OPAC DE DIJON	1088481	2007	Immeuble Revel.	Caisse des Dépôts et Consignations	100,0000%	1088481	15,00	Préfixé	Livret A+1
OPAC DE DIJON	1088612-A	2007	Opération globalisée.	Caisse des Dépôts et Consignations	100,0000%	1088612	40,00	Préfixé	Livret A
OPAC DE DIJON	1088614-A	2007	Opération globalisée.	Caisse des Dépôts et Consignations	100,0000%	1088614	50,00	Préfixé	Livret A
OPAC DE DIJON	1093828-A	2007	Opération globalisée.	Caisse des Dépôts et Consignations	100,0000%	1093828	40,00	Préfixé	Livret A+0.8
OPAC DE DIJON	1093840-A	2007	Opération globalisée.	Caisse des Dépôts et Consignations	100,0000%	1093840	50,00	Préfixé	Livret A+0.8
OPAC DE DIJON	1093966-A	2007	Opération globalisée Dijon	Caisse des Dépôts et Consignations	100,0000%	1093966	40,00	Préfixé	Livret A+1
OPAC DE DIJON	1093967-A	2007	Quartier Junot, îlot N Dijon	Caisse des Dépôts et Consignations	100,0000%	1093967	50,00	Préfixé	Livret A+1
OPAC DE DIJON	1094142-A	2007	Opération globalisée.	Caisse des Dépôts et Consignations	100,0000%	1094142	40,00	Préfixé	Livret A+0.65
OPAC DE DIJON	1094145-A	2007	Opération globalisée.	Caisse des Dépôts et Consignations	100,0000%	1094145	50,00	Préfixé	Livret A+0.65
OPAC DE DIJON	1098156	2007	Opération globalisée.	Caisse des Dépôts et Consignations	100,0000%	1098156	15,00	Préfixé	Livret A+0.45
OPAC DE DIJON	1103822-A	2008	RIE rue Mal Leclerc Dijon.	Caisse des Dépôts et Consignations	100,0000%	1103822	30,00	Préfixé	Livret A+1.38
OPAC DE DIJON	1105349-A	2008	RIE rue Mal Leclerc Dijon.	Caisse des Dépôts et Consignations	100,0000%	1105349	30,00	Préfixé	Livret A+0.8

Compte Administratif (état constaté)

taux		Période	Date de la première année de remboursement		Dettes en capital		Annuité payée dans l'exercice		Annuité
Marge	Taux actuariel		de l'intérêt	du capital	à l'origine	au 31/12/2009	Intérêts	Capital	
1,1600%	2,4100%	A	01/11/2010	01/11/2010	515 618,00 €	515 618,00 €			
0,6000%	1,8500%	A	01/01/2011	01/01/2010	115 065,00 €	115 065,00 €			
0,6000%	1,8500%	A	01/01/2011	01/01/2011	46 700,00 €	46 700,00 €			
-0,2000%	1,0500%	A	01/01/2011	01/01/2010	65 859,00 €	65 859,00 €			
-0,2000%	1,0500%	A	01/01/2011	01/01/2010	23 147,00 €	23 147,00 €			
0,2500%	1,5000%	A	01/01/2011	01/01/2010	438 648,00 €	438 648,00 €			
0,2500%	1,5000%	A	01/01/2011	01/01/2010	142 761,00 €	142 761,00 €			
0,0000%	0,9600%	A	01/01/2011	01/01/2010	95 058,00 €	95 058,00 €			
1,1300%	2,8800%	A	21/07/2008	21/07/2008	883 410,00 €	851 948,88 €	35 848,31 €	16 048,82 €	51 897,13 €
1,3100%	2,6600%	T	01/02/2010	01/02/2010	64 582,00 €	64 582,00 €			
1,3100%	2,6600%	T	01/02/2010	01/02/2010	156 400,00 €	156 400,00 €			
1,1300%	2,3800%	-	05/11/2009	30/07/2010	141 000,00 €	141 000,00 €	7 233,30 €	0,00 €	7 233,30 €
1,1300%	2,3800%	-	05/11/2009	30/07/2010	450 000,00 €	450 000,00 €	23 085,00 €	0,00 €	23 085,00 €
					27 092 885,00 €	26 073 742,07 €	480 485,04 €	102 309,57 €	652 805,01 €
0,2500%	2,7500%	A	01/03/2006	01/03/2006	382 899,60 €	380 016,95 €	13 620,86 €	3 205,97 €	16 826,83 €
0,2500%	2,7500%	A	01/03/2006	01/03/2006	62 667,25 €	51 244,68 €	1 921,66 €	0,00 €	1 888,40 €
0,8000%	3,3000%	A	01/04/2010	01/04/2009	3 176 146,00 €	3 424 118,91 €	0,00 €	0,00 €	0,00 €
1,0000%	3,5000%	A	01/04/2010	01/04/2009	988 727,00 €	1 070 791,90 €	0,00 €	0,00 €	0,00 €
1,0000%	3,5000%	A	01/04/2010	01/04/2009	285 133,00 €	309 425,12 €	0,00 €	0,00 €	0,00 €
-0,2000%	2,3000%	A	01/04/2010	01/04/2009	486 298,00 €	514 985,43 €	0,00 €	0,00 €	0,00 €
-0,2000%	2,3000%	A	01/04/2010	01/04/2009	130 945,00 €	138 664,27 €	0,00 €	0,00 €	0,00 €
1,0000%	2,7500%	A	01/05/2010	01/05/2009	4 583 656,00 €	4 932 331,00 €	0,00 €	0,00 €	0,00 €
1,0000%	2,7500%	A	01/05/2010	01/05/2009	412 541,00 €	447 698,93 €	0,00 €	0,00 €	0,00 €
0,4500%	2,2000%	A	01/05/2010	01/05/2009	1 276 771,00 €	1 365 105,64 €	0,00 €	0,00 €	0,00 €
0,4500%	2,2000%	A	01/05/2010	01/05/2009	273 836,00 €	294 079,49 €	0,00 €	0,00 €	0,00 €
1,0000%	2,7500%	A	01/05/2008	01/05/2008	299 704,00 €	270 578,72 €	12 800,53 €	13 877,66 €	26 678,09 €
0,0000%	1,7500%	A	01/05/2010	01/05/2009	428 995,00 €	455 731,20 €	0,00 €	0,00 €	0,00 €
0,0000%	1,7500%	A	01/05/2010	01/05/2009	333 007,00 €	355 417,94 €	0,00 €	0,00 €	0,00 €
0,8000%	2,0500%	A	01/08/2010	01/08/2009	3 820 064,00 €	4 131 449,04 €	0,00 €	0,00 €	0,00 €
0,8000%	2,0500%	A	01/08/2010	01/08/2009	1 337 890,00 €	1 446 945,51 €	0,00 €	0,00 €	0,00 €
1,0000%	2,2500%	A	01/08/2010	01/08/2009	6 989 531,00 €	7 588 705,03 €	0,00 €	0,00 €	0,00 €
1,0000%	2,2500%	A	01/08/2010	01/08/2009	1 118 807,00 €	1 214 716,19 €	0,00 €	0,00 €	0,00 €
0,6500%	1,9000%	A	01/08/2010	01/08/2008	3 842 448,00 €	4 143 541,80 €	0,00 €	0,00 €	0,00 €
0,6500%	1,9000%	A	01/08/2010	01/08/2008	681 864,00 €	735 294,80 €	0,00 €	0,00 €	0,00 €
0,4500%	1,7000%	A	01/10/2008	01/10/2008	2 637 525,00 €	2 381 199,01 €	111 264,68 €	119 130,86 €	230 395,54 €
1,3800%	2,6300%	A	01/02/2011	01/02/2010	2 785 900,00 €	2 785 900,00 €			
0,8000%	3,8000%	A	01/02/2011	01/02/2010	723 839,00 €	723 839,00 €			

Etat par bénéficiaire du 01/01/2009 au 31/12/2009

Régularisation par bénéficiaire	N° Contrat	Année de réalisation	Libellé	Préteur	Quota	Référence préteur	Durée en années		
								PRV	Index
OPAC DE DIJON	1113347-A	2008	Opération globalisée.	Caisse des Dépôts et Consignations	100,0000%	1113347	40,00	Préfixé	Livret A+0.8
OPAC DE DIJON	1113348-A	2008	Opération globalisée.	Caisse des Dépôts et Consignations	100,0000%	1113348	50,00	Préfixé	Livret A+0.8
OPAC DE DIJON	1113350-A	2008	rue Charles Dumont Dijon.	Caisse des Dépôts et Consignations	100,0000%	1113350	40,00	Préfixé	Livret A+1
OPAC DE DIJON	1113367-A	2008	Opération globalisée.	Caisse des Dépôts et Consignations	100,0000%	1113367	40,00	Préfixé	Livret A+(-0.2)
OPAC DE DIJON	1113369-A	2008	12 rue V. Cugnot Dijon.	Caisse des Dépôts et Consignations	100,0000%	1113369	40,00	Préfixé	Livret A
OPAC DE DIJON	1113423-A	2008	Opération globalisée.	Caisse des Dépôts et Consignations	100,0000%	1113423	50,00	Préfixé	Livret A+(-0.2)
OPAC DE DIJON	1113569-A	2008	Opération globalisée.	Caisse des Dépôts et Consignations	100,0000%	1113569	40,00	Préfixé	Livret A+0.45
OPAC DE DIJON	1113571-A	2008	Opération globalisée.	Caisse des Dépôts et Consignations	100,0000%	1113571	50,00	Préfixé	Livret A+0.45
OPAC DE DIJON	1113595-A	2008	4 rue Blairet Dijon.	Caisse des Dépôts et Consignations	100,0000%	1113595	40,00	Préfixé	Livret A+0.45
OPAC DE DIJON	1113600-A	2008	4 rue Blairet Dijon.	Caisse des Dépôts et Consignations	100,0000%	1113600	50,00	Préfixé	Livret A+0.45
OPAC DE DIJON	1123420-A	2008	Opération globalisée.	Caisse des Dépôts et Consignations	100,0000%	1123420	40,00	Préfixé	Livret A+0.6
OPAC DE DIJON	1123421-A	2008	Opération globalisée.	Caisse des Dépôts et Consignations	100,0000%	1123421	50,00	Préfixé	Livret A+0.6
OPAC DE DIJON	1123466-A	2008	4 rue Blairet Dijon.	Caisse des Dépôts et Consignations	100,0000%	1123466	40,00	Fixe	Taux fixe à 0.95 %
OPAC DE DIJON	1123787-A	2008	Opération globalisée.	Caisse des Dépôts et Consignations	100,0000%	1123787	40,00	Préfixé	Livret A+(-0.7)
OPAC DE DIJON	1123788-A	2008	Opération globalisée.	Caisse des Dépôts et Consignations	100,0000%	1123788	50,00	Préfixé	Livret A+(-0.7)
OPAC DE DIJON	1123840-A	2008	Opération globalisée.	Caisse des Dépôts et Consignations	100,0000%	1123840	40,00	Préfixé	Livret A+0.25
OPAC DE DIJON	1123841-A	2008	10 rue Neuve Bergère Dijon	Caisse des Dépôts et Consignations	100,0000%	1123841	50,00	Préfixé	Livret A+0.25
OPAC DE DIJON	1129431	2009		Caisse des Dépôts et Consignations	100,0000%	1129431	50,00	Fixe	Taux fixe à 1.85 %
OPAC DE DIJON	1131135	2009		Caisse des Dépôts et Consignations	100,0000%	1131135	50,00	Fixe	Taux fixe à 1.85 %
OPAC DE DIJON	1137227-A	2009	Opération globalisée.	Caisse des Dépôts et Consignations	100,0000%	1137227	50,00	Préfixé	Livret A+0.6
OPAC DE DIJON	1137247-A	2009	Opération globalisée.	Caisse des Dépôts et Consignations	100,0000%	1137247	50,00	Préfixé	Livret A+(-0.2)
OPAC DE DIJON	1137310-A	2009	Opération globalisée.	Caisse des Dépôts et Consignations	100,0000%	1137310	40,00	Préfixé	Livret A+0.25
OPAC DE DIJON	1137330-A	2009	Opération globalisée.	Caisse des Dépôts et Consignations	100,0000%	1137330	50,00	Préfixé	Livret A+0.25
OPAC DE DIJON	1139471-A	2009	Opération globalisée.	Caisse des Dépôts et Consignations	100,0000%	1139471	40,00	Préfixé	Livret A+0.6
OPAC DE DIJON	1139476-A	2009	Opération globalisée.	Caisse des Dépôts et Consignations	100,0000%	1139476	40,00	Préfixé	Livret A+(-0.2)
OPAC DE DIJON	1139483-A	2009	Opération globalisée Dijon	Caisse des Dépôts et Consignations	100,0000%	1139483	40,00	Préfixé	Livret A+0.25
OPAC DE DIJON	1160417-A	2011	Opération globalisée Dijon	Caisse des Dépôts et Consignations	100,0000%	1160417	40,00	Préfixé	Livret A+0.25
OPAC DE DIJON	1160424-A	2011	Opération globalisée Dijon	Caisse des Dépôts et Consignations	100,0000%	1160424	50,00	Préfixé	Livret A+0.25
OPAC DE DIJON	1165908-A	2012	Opération globalisée.	Caisse des Dépôts et Consignations	100,0000%	1165908	40,00	Fixe	Taux fixe à 0.95 %
OPAC DE DIJON	117710	1976	ZAC du Belvédère 127 logements.	Caisse des Dépôts et Consignations	100,0000%	117710	40,00	Fixe	Taux fixe à 3.35 %
OPAC DE DIJON	117711	1976	ZAC de la Fleurée 28 logements.	Caisse des Dépôts et Consignations	100,0000%	117711	40,00	Fixe	Taux fixe à 3.6 %
OPAC DE DIJON	117716	1976	ZAC du Belvédère 256 logements	Caisse des Dépôts et Consignations	100,0000%	117716	40,00	Fixe	Taux fixe à 3.6 %
OPAC DE DIJON	117722	1978	ZAC du Belvédère 61 logements.	Caisse des Dépôts et Consignations	100,0000%	117722	40,00	Fixe	Taux fixe à 3.6 %
OPAC DE DIJON	117725	1979	ZAC de la Fleurée 68 logements.	Caisse des Dépôts et Consignations	100,0000%	117725	40,00	Fixe	Taux fixe à 3.6 %
OPAC DE DIJON	117728	1980	ZAC de la Fleurée 61 logements.	Caisse des Dépôts et Consignations	100,0000%	117728	40,00	Fixe	Taux fixe à 3.6 %
OPAC DE DIJON	140236	1978	ZAC du Belvédère 256 logements.	Caisse des Dépôts et Consignations	100,0000%	140236	40,00	Fixe	Taux fixe à 3.6 %
OPAC DE DIJON	140238	1978	ZAC du Belvédère 60 logements.	Caisse des Dépôts et Consignations	100,0000%	140238	40,00	Fixe	Taux fixe à 3.6 %

Compte Administratif (état constaté)

Taux		Période	Date de la première année de remboursement		Date en capital		Annuité payée dans l'exercice		Annuité
Marge	Taux actuariel		de l'intérêt	du capital	à l'origine	au 31/12/2008	Intérêt	Capital	
0,8000%	2,0500%	A	01/06/2011	01/06/2010	1 811 469,00 €	1 811 469,00 €			
0,8000%	2,0500%	A	01/06/2011	01/06/2010	6 088 082,00 €	6 088 082,00 €			
1,0000%	2,2500%	A	01/06/2011	01/06/2010	30 900,00 €	30 900,00 €			
-0,2000%	1,0500%	A	01/06/2011	01/06/2010	362 209,00 €	362 209,00 €			
0,0000%	1,2500%	A	01/06/2011	01/06/2010	14 600,00 €	14 600,00 €			
-0,2000%	1,0500%	A	01/06/2011	01/06/2010	1 366 049,00 €	1 366 049,00 €			
0,4500%	1,7000%	A	01/06/2011	01/06/2010	3 290 863,00 €	3 290 863,00 €			
0,4500%	1,7000%	A	01/06/2011	01/06/2010	825 139,00 €	825 139,00 €			
0,4500%	1,7000%	A	01/06/2011	01/06/2010	528 148,00 €	528 148,00 €			
0,4500%	1,7000%	A	01/06/2011	01/06/2010	136 704,00 €	136 704,00 €			
0,6000%	1,8500%	A	01/11/2011	01/11/2010	4 018 029,00 €	4 018 029,00 €			
0,6000%	1,8500%	A	01/11/2011	01/11/2010	1 087 096,00 €	1 087 096,00 €			
0,0000%	0,9500%	A	01/11/2011	01/11/2010	80 290,83 €	77 900,00 €			
-0,7000%	0,5500%	A	01/11/2011	01/11/2010	1 120 430,00 €	1 120 430,00 €			
-0,7000%	0,5500%	A	01/11/2011	01/11/2010	348 735,00 €	348 735,00 €			
0,2500%	1,5000%	A	01/11/2011	01/11/2010	145 896,00 €	145 696,00 €			
0,2500%	1,6000%	A	01/11/2011	01/11/2010	649 231,00 €	649 231,00 €			
0,0000%	4,6000%	A	01/02/2010	01/02/2010	119 280,00 €	119 280,00 €			
0,0000%	3,1000%	A	01/04/2010	01/04/2010	99 400,00 €	99 400,00 €			
0,6000%	3,1000%	A	01/05/2012	01/05/2011	1 405 237,00 €	1 405 237,00 €			
-0,2000%	2,3000%	A	01/05/2012	01/06/2011	588 521,00 €	588 521,00 €			
0,2500%	2,7500%	A	01/05/2012	01/05/2011	654 709,00 €	654 709,00 €			
0,2500%	2,7500%	A	01/05/2012	01/05/2011	1 377 818,00 €	1 377 818,00 €			
0,6000%	2,3500%	A	01/07/2012	01/07/2011	3 511 931,00 €	3 511 931,00 €			
-0,2000%	1,6500%	A	01/07/2012	01/07/2011	1 169 764,00 €	1 169 764,00 €			
0,2500%	2,0000%	A	01/07/2012	01/07/2011	2 350 287,00 €	2 350 287,00 €			
0,2500%	1,6000%	A	01/11/2012	01/11/2011	1 603 657,00 €	1 603 657,00 €			
0,2500%	1,5000%	A	01/11/2012	01/11/2011	622 947,00 €	622 947,00 €			
0,0000%	0,9500%	A	01/01/2013	01/01/2012	1 417 167,00 €	1 417 167,00 €			
0,0000%	3,3500%	A	25/10/1978	25/10/1978	68 724,02 €	17 498,81 €	673,13 €	2 694,67 €	3 287,80 €
0,0000%	3,6000%	A	25/10/1977	25/10/1977	394 065,46 €	118 416,37 €	4 790,33 €	14 646,35 €	19 438,68 €
0,0000%	3,6000%	A	25/10/1977	25/10/1977	74 959,18 €	22 526,16 €	911,22 €	2 786,41 €	3 697,63 €
0,0000%	3,6000%	A	25/10/1979	25/10/1979	102 125,60 €	37 906,95 €	1 491,17 €	3 514,55 €	6 005,72 €
0,0000%	3,6000%	A	25/10/1980	25/10/1980	44 682,81 €	18 238,94 €	710,38 €	1 493,76 €	2 204,14 €
0,0000%	3,6000%	A	25/10/1981	25/10/1981	75 608,00 €	33 133,85 €	1 279,98 €	2 421,07 €	3 701,05 €
0,0000%	3,6000%	A	26/01/1979	26/01/1979	19 462,49 €	7 266,67 €	285,85 €	673,71 €	959,56 €
0,0000%	3,6000%	A	26/01/1979	26/01/1979	5 976,00 €	2 232,32 €	87,81 €	206,98 €	294,79 €

Etat par bénéficiaire du 01/01/2009 au 31/12/2009

Répartition par bénéficiaire	N° Contrat	Année de réalisation	Libellé	Prêteur	Qualité	Référence prêteur	Durée en années		
								PRV	Index
OPAC DE DIJON	140239	1978	ZAC du Belvédère 30 logements.	Caisse des Dépôts et Consignations	100,0000%	140239	45,00	Fixe	Taux fixe à 1.2 %
OPAC DE DIJON	140240	1978	ZAC du Belvédère 30 logements.	Caisse des Dépôts et Consignations	100,0000%	140240	45,00	Fixe	Taux fixe à 1.2 %
OPAC DE DIJON	140241	1978	ZAC du Belvédère 60 logements.	Caisse des Dépôts et Consignations	100,0000%	140241	40,00	Fixe	Taux fixe à 3.6 %
OPAC DE DIJON	162663	1974	ZAC du Belvédère 127 logements.	Caisse des Dépôts et Consignations	100,0000%	162663	40,00	Fixe	Taux fixe à 2.95 %
OPAC DE DIJON	162672	1976	ZAC de la Fleurée 73 logements.	Caisse des Dépôts et Consignations	100,0000%	162672	40,00	Fixe	Taux fixe à 3.6 %
OPAC DE DIJON	162675	1976	ZAC du Belvédère 127 logements.	Caisse des Dépôts et Consignations	100,0000%	162675	40,00	Fixe	Taux fixe à 2.95 %
OPAC DE DIJON	162680	1976	ZAC du Belvédère 51 logements.	Caisse des Dépôts et Consignations	100,0000%	162680	40,00	Fixe	Taux fixe à 3.6 %
OPAC DE DIJON	162681	1976	ZAC du Belvédère 256 logements.	Caisse des Dépôts et Consignations	100,0000%	162681	40,00	Fixe	Taux fixe à 2.95 %
OPAC DE DIJON	162683	1976	ZAC du Belvédère 35 logements.	Caisse des Dépôts et Consignations	100,0000%	162683	45,00	Fixe	Taux fixe à 1 %
OPAC DE DIJON	162684	1977	ZAC de la Fleurée 51 logements.	Caisse des Dépôts et Consignations	100,0000%	162684	40,00	Fixe	Taux fixe à 3.6 %
OPAC DE DIJON	162695	1978	ZAC du Belvédère 256 logements.	Caisse des Dépôts et Consignations	100,0000%	162695	40,00	Fixe	Taux fixe à 2.95 %
OPAC DE DIJON	184871	1973	ZAC du Belvédère 250 logements.	Caisse des Dépôts et Consignations	91,0000%	184871	40,00	Fixe	Taux fixe à 2.95 %
OPAC DE DIJON	184874	1973	ZAC du Belvédère 24 logements.	Caisse des Dépôts et Consignations	100,0000%	184874	45,00	Fixe	Taux fixe à 1 %
OPAC DE DIJON	184875	1973	ZAC du Belvédère 11 logements.	Caisse des Dépôts et Consignations	100,0000%	184875	45,00	Fixe	Taux fixe à 1 %
OPAC DE DIJON	184878	1973	ZAC du Belvédère 6 logements.	Caisse des Dépôts et Consignations	91,0000%	184878	40,00	Fixe	Taux fixe à 2.95 %
OPAC DE DIJON	184884	1976	ZAC du Belvédère 60 logements.	Caisse des Dépôts et Consignations	100,0000%	184884	40,00	Fixe	Taux fixe à 3.35 %
OPAC DE DIJON	184887	1975	ZAC du Belvédère 30 logements.	Caisse des Dépôts et Consignations	100,0000%	184887	45,00	Fixe	Taux fixe à 1 %
OPAC DE DIJON	184893	1975	ZAC du Belvédère 256 logements.	Caisse des Dépôts et Consignations	100,0000%	184893	40,00	Fixe	Taux fixe à 2.95 %
OPAC DE DIJON	184899	1978	ZAC de la Fleurée 58 logements	Caisse des Dépôts et Consignations	100,0000%	184899	40,00	Fixe	Taux fixe à 3.6 %
OPAC DE DIJON	184902	1979	ZAC du Belvédère 60 logements	Caisse des Dépôts et Consignations	100,0000%	184902	40,00	Fixe	Taux fixe à 3.35 %
OPAC DE DIJON	184903	1979	ZAC du Belvédère 30 logements	Caisse des Dépôts et Consignations	100,0000%	184903	45,00	Fixe	Taux fixe à 1 %
OPAC DE DIJON	184904	1979	ZAC de la Fleurée 73 logements	Caisse des Dépôts et Consignations	100,0000%	184904	40,00	Fixe	Taux fixe à 3.6 %
OPAC DE DIJON	255684	1986	PLOMBIERES "Le Château"	Caisse des Dépôts et Consignations	100,0000%	255684	37,00	Préfixé	Livret A+(- 0.1)
OPAC DE DIJON	255693	1986	PLOMBIERES réhab.ex-gendarm.	Caisse des Dépôts et Consignations	100,0000%	255693	37,00	Préfixé	Livret A+0.52
OPAC DE DIJON	255749	1986	PLOMBIERES "Le Château"	Caisse des Dépôts et Consignations	100,0000%	255749	37,00	Préfixé	Livret A+0.52
OPAC DE DIJON	255770	1986	ZAC du Belvédère 24 pavillons	Caisse des Dépôts et Consignations	100,0000%	255770	37,00	Préfixé	Livret A+0.52
OPAC DE DIJON	255775	1986	CHEVIGNY "En Grouhot"	Caisse des Dépôts et Consignations	100,0000%	255775	37,00	Préfixé	Livret A+0.52
OPAC DE DIJON	255776	1986	PLOMBIERES "Le Château"	Caisse des Dépôts et Consignations	100,0000%	255776	37,00	Préfixé	Livret A+0.52
OPAC DE DIJON	255846	1986	ZAC du Belvédère 24 pavillons	Caisse des Dépôts et Consignations	100,0000%	255846	37,00	Préfixé	Livret A+0.52
OPAC DE DIJON	255871	1987	PLOMBIERES "Le Château"	Caisse des Dépôts et Consignations	100,0000%	255871	37,00	Préfixé	Livret A+0.52
OPAC DE DIJON	255872	1987	PLOMBIERES "Le Château"	Caisse des Dépôts et Consignations	100,0000%	255872	37,00	Préfixé	Livret A+0.52
OPAC DE DIJON	255875	1987	PLOMBIERES "Le Château"	Caisse des Dépôts et Consignations	100,0000%	255875	37,00	Préfixé	Livret A+0.52
OPAC DE DIJON	255901	1987	CHEVIGNY "En Grouhot"	Caisse des Dépôts et Consignations	100,0000%	255901	37,00	Préfixé	Livret A+0.52
OPAC DE DIJON	255968	1987	CHEVIGNY "En Grouhot"	Caisse des Dépôts et Consignations	100,0000%	255968	37,00	Préfixé	Livret A+0.52
OPAC DE DIJON	881919	1999	PLOMBIERES réhab.ex-gendarm.	Caisse des Dépôts et Consignations	100,0000%	881919	22,00	Préfixé	Livret A+1.3
OPAC DE DIJON	922284	1999	ZAC du Belvédère 6 logements	Caisse des Dépôts et Consignations	91,0000%	922284	14,00	Préfixé	Livret A+1.3

Compte Administratif (état constaté)

Taux		Période	Date de la première année de remboursement		Date en capital		Annulé payé dans l'exercice		Annuité
Marge	Taux nominal		de l'intérêt	du capital	à l'origine	au 31/12/2000	Intérêt	Capital	
0,0000%	1,2000%	A	25/01/1979	25/01/1979	2 667,86 €	1 041,19 €	13,31 €	67,93 €	81,24 €
0,0000%	1,2000%	A	25/01/1979	25/01/1979	8 064,55 €	3 147,45 €	40,23 €	205,34 €	245,57 €
0,0000%	3,6000%	A	25/01/1979	25/01/1979	16 625,47 €	6 173,10 €	242,84 €	572,34 €	815,18 €
0,0000%	2,9500%	A	25/04/1975	25/04/1975	1 260 661,90 €	258 836,68 €	9 034,08 €	47 403,44 €	56 437,52 €
0,0000%	3,6000%	A	25/04/1977	25/04/1977	1 027 384,42 €	308 728,00 €	12 489,06 €	38 190,31 €	50 679,37 €
0,0000%	2,9500%	A	25/04/1977	25/04/1977	327 247,06 €	90 779,43 €	3 017,99 €	11 525,24 €	14 543,23 €
0,0000%	3,8000%	A	25/04/1977	25/04/1977	952 267,54 €	286 152,46 €	11 575,80 €	35 397,67 €	46 973,47 €
0,0000%	2,9500%	A	25/04/1977	25/04/1977	250 214,57 €	69 410,35 €	2 307,57 €	8 812,25 €	11 119,82 €
0,0000%	1,0000%	A	25/04/1977	25/04/1977	55 460,95 €	18 103,16 €	195,16 €	1 413,28 €	1 608,44 €
0,0000%	3,8000%	A	25/04/1978	25/04/1978	776 742,89 €	282 284,05 €	10 445,55 €	27 870,06 €	38 315,61 €
0,0000%	2,9500%	A	25/04/1979	25/04/1979	46 801,85 €	16 232,39 €	524,73 €	1 555,20 €	2 079,93 €
0,0000%	2,8600%	A	25/07/1974	25/07/1974	1 906 605,61 €	317 636,60 €	11 547,47 €	73 803,18 €	85 350,66 €
0,0000%	1,0000%	A	25/07/1974	25/07/1974	212 010,86 €	53 166,72 €	587,86 €	5 618,84 €	6 206,70 €
0,0000%	1,0000%	A	25/07/1974	25/07/1974	103 766,80 €	26 019,46 €	287,69 €	2 749,83 €	3 037,52 €
0,0000%	2,9500%	A	25/07/1974	25/07/1974	44 989,69 €	7 495,57 €	272,60 €	1 741,60 €	2 014,10 €
0,0000%	3,3500%	A	25/07/1976	25/07/1976	788 115,68 €	200 673,39 €	7 719,36 €	29 755,30 €	37 474,66 €
0,0000%	1,0000%	A	25/07/1976	25/07/1976	309 014,16 €	93 790,98 €	1 018,19 €	8 028,34 €	9 046,53 €
0,0000%	2,9500%	A	25/07/1976	25/07/1976	322 307,71 €	77 722,98 €	2 637,57 €	11 686,14 €	14 323,71 €
0,0000%	3,6000%	A	25/07/1979	25/07/1979	862 517,36 €	359 550,72 €	14 143,91 €	33 335,71 €	47 479,62 €
0,0000%	3,3500%	A	25/07/1980	25/07/1980	86 697,76 €	34 313,77 €	1 244,98 €	2 849,81 €	4 094,79 €
0,0000%	1,0000%	A	25/07/1980	25/07/1980	35 276,70 €	14 185,00 €	150,57 €	872,50 €	1 023,07 €
0,0000%	3,6000%	A	25/07/1980	25/07/1980	137 859,65 €	55 915,09 €	2 177,80 €	4 579,43 €	6 757,23 €
-0,1000%	1,6500%	A	01/06/1987	01/06/1987	304 898,03 €	179 050,86 €	6 423,07 €	9 862,95 €	16 286,02 €
0,5200%	2,2700%	A	01/06/1987	01/06/1987	34 331,62 €	20 478,40 €	1 133,64 €	971,82 €	2 105,46 €
0,5200%	1,7700%	A	01/09/1987	01/09/1987	859 980,15 €	512 969,30 €	28 267,38 €	24 343,36 €	62 610,74 €
0,5200%	1,7700%	A	01/09/1987	01/09/1987	1 097 632,92 €	664 726,74 €	38 078,98 €	31 070,57 €	67 149,55 €
0,5200%	1,7700%	A	01/11/1987	01/11/1987	117 475,38 €	70 072,86 €	3 861,40 €	3 325,36 €	7 186,76 €
0,5200%	1,7700%	A	01/09/1987	01/09/1987	1 218 052,40 €	728 555,73 €	40 037,15 €	34 479,27 €	74 516,42 €
0,5200%	1,7700%	A	01/12/1987	01/12/1987	609 796,07 €	363 737,08 €	20 043,89 €	17 261,42 €	37 305,31 €
0,5200%	3,0200%	A	01/02/1988	01/02/1988	381 122,54 €	238 124,07 €	12 899,52 €	10 245,39 €	23 144,91 €
0,5200%	3,0200%	A	01/02/1988	01/02/1988	54 333,49 €	40 195,35 €	2 177,44 €	1 729,42 €	3 906,86 €
0,5200%	3,0200%	A	01/03/1988	01/03/1988	200 028,36 €	74 795,62 €	3 983,09 €	3 218,11 €	7 201,19 €
0,5200%	2,2700%	A	01/06/1988	01/06/1988	172 837,55 €	108 584,50 €	5 771,83 €	4 671,89 €	10 443,72 €
0,5200%	1,7700%	A	01/08/1988	01/08/1988	142 366,89 €	89 435,14 €	4 732,82 €	3 847,98 €	8 580,80 €
1,3000%	3,8000%	A	01/03/2000	01/03/2000	394 915,95 €	268 670,73 €	15 635,20 €	15 763,44 €	31 388,64 €
1,3000%	3,0500%	A	25/07/2000	25/07/2000	1 482,65 €	517,44 €	30,19 €	111,68 €	141,88 €

Etat par bénéficiaire du 01/01/2009 au 31/12/2009

Région/Utilisateur par bénéficiaire	N° Contrat	Année de réalisation	Lieu/Adresse	Prêteur	Qualité	Référence prêteur	Durée en années		
								PFV	Index
OPAC DE DIJON	922285	1999	ZAC de la Fleurée 58 logements	Caisse des Dépôts et Consignations	100,0000%	922285	19,00	Préfixé	Livret A+1.3
OPAC DE DIJON	922967	1999	ZAC du Belvédère 260 logements	Caisse des Dépôts et Consignations	91,0000%	922967	14,00	Préfixé	Livret A+1.3
OPAC DE DIJON									
ORVITIS	1083093	2006	Rue Jean Mazen	Caisse des Dépôts et Consignations	100,0000%	1083093	40,00	Préfixé	Livret A+0.6
ORVITIS	1063827	2006	Rue Jean Mazen	Caisse des Dépôts et Consignations	100,0000%	1063827	60,00	Préfixé	Livret A+0.6
ORVITIS	1084933	2007	Les Nymphéas à Fontaine-lès-Dijon	Caisse des Dépôts et Consignations	50,0000%	1084933	25,00	Préfixé	Livret A+0.8
ORVITIS	1086741	2007	122 Rue d'Auxonne	Caisse des Dépôts et Consignations	100,0000%	1086741	35,00	Préfixé	Livret A
ORVITIS	1086742	2007	122 Rue d'Auxonne	Caisse des Dépôts et Consignations	100,0000%	1086742	50,00	Préfixé	Livret A
ORVITIS	1090274	2007	6 Grand Pré de Pont Chevigny	Caisse des Dépôts et Consignations	100,0000%	1090274	15,00	Préfixé	Livret A+0.45
ORVITIS	1091784	2007	Les Champs Rémy Fontaine-lès-Dijon	Caisse des Dépôts et Consignations	100,0000%	1091784	50,00	Préfixé	Livret A+1
ORVITIS	1091786	2007	Les Champs Rémy Fontaine-lès-Dijon	Caisse des Dépôts et Consignations	100,0000%	1091786	40,00	Préfixé	Livret A+1
ORVITIS	1100672	2007	Opération globalisée	Caisse des Dépôts et Consignations	100,0000%	1100672	30,00	Préfixé	Livret A+1.38
ORVITIS	1100673	2007	Opération globalisée	Caisse des Dépôts et Consignations	100,0000%	1100673	50,00	Préfixé	Livret A+1.38
ORVITIS	1101886	2008	Allée des Mélodies Chebigny	Caisse des Dépôts et Consignations	100,0000%	1101886	40,00	Préfixé	Livret A+(-0.2)
ORVITIS	1101887	2008	Allée des Mélodies Chebigny	Caisse des Dépôts et Consignations	100,0000%	1101887	50,00	Préfixé	Livret A+(-0.2)
ORVITIS	1101993	2008	Allée des Mélodies Chebigny	Caisse des Dépôts et Consignations	100,0000%	1101993	40,00	Préfixé	Livret A+0.8
ORVITIS	1101998	2008	Allée des Mélodies Chebigny	Caisse des Dépôts et Consignations	100,0000%	1101998	50,00	Préfixé	Livret A+0.8
ORVITIS	1103847	2008	réserves foncières Fenay	Caisse des Dépôts et Consignations	100,0000%	1103847	15,00	Préfixé	Livret A+0.55
ORVITIS	1103858	2008	121, 123 av. du Drapeau Dijon	Caisse des Dépôts et Consignations	100,0000%	1103858	40,00	Préfixé	Livret A+0.8
ORVITIS	1107134	2008	rue Petitot Dijon	Caisse des Dépôts et Consignations	100,0000%	1107134	50,00	Préfixé	Livret A+1.13
ORVITIS	1107138	2008	Opération globalisée	Caisse des Dépôts et Consignations	100,0000%	1107138	30,00	Préfixé	Livret A+1.13
ORVITIS	1110978	2008	Réserves foncières Perrigny-lès-Dijon	Caisse des Dépôts et Consignations	100,0000%	1110978	15,00	Préfixé	Livret A+0.55
ORVITIS	1113405	2008	rue Maurice Chaume Dijon	Caisse des Dépôts et Consignations	100,0000%	1113405	50,00	Préfixé	Livret A+1.13
ORVITIS	1113427	2008	rue Maurice Chaume Dijon	Caisse des Dépôts et Consignations	100,0000%	1113427	40,00	Préfixé	Livret A+0.8
ORVITIS	1113436	2008	Opération globalisée	Caisse des Dépôts et Consignations	100,0000%	1113436	50,00	Préfixé	Livret A+(-0.2)
ORVITIS	1113438	2008	Opération globalisée	Caisse des Dépôts et Consignations	100,0000%	1113438	50,00	Préfixé	Livret A+0.8
ORVITIS	1118340	2008	4-15 rue Chanolne Romain Fontaine	Caisse des Dépôts et Consignations	100,0000%	1118340	50,00	Préfixé	Livret A+(-0.7)
ORVITIS	1118356	2008	4-15 rue Chanolne Romain Fontaine	Caisse des Dépôts et Consignations	100,0000%	1118356	50,00	Préfixé	Livret A+1.13
ORVITIS	1118364	2008	4-15 rue Chanolne Romain Fontaine	Caisse des Dépôts et Consignations	100,0000%	1118364	30,00	Préfixé	Livret A+0.6
ORVITIS	1118370	2008	44 rue en Pallory Saint-Apollinaire	Caisse des Dépôts et Consignations	100,0000%	1118370	30,00	Préfixé	Livret A+3.88
ORVITIS	1118381	2008	45 rue en Pallory Saint-Apollinaire	Caisse des Dépôts et Consignations	100,0000%	1118381	30,00	Préfixé	Livret A+3.35
ORVITIS	1123044	2008	2 rue Etienne Hadju Dijon	Caisse des Dépôts et Consignations	100,0000%	1123044	50,00	Préfixé	Livret A+1.13
ORVITIS	1123059	2008	2 rue Etienne Hadju Dijon	Caisse des Dépôts et Consignations	100,0000%	1123059	30,00	Préfixé	Livret A+0.6
ORVITIS	1123072	2008	2 rue Etienne Hadju Dijon	Caisse des Dépôts et Consignations	100,0000%	1123072	50,00	Préfixé	Livret A+(-0.7)
ORVITIS	1128776	2009	2 rue Etienne Hadju Dijon	Caisse des Dépôts et Consignations	100,0000%	1128776	50,00	Préfixé	Livret A+0.6
ORVITIS	1141699	2009		Caisse des Dépôts et Consignations	100,0000%	1141699	50,00	Préfixé	Livret A+0.6

Compte Administratif (état constaté)

Année		Période	Date de la première année de remboursement		Date du capital		Annuité payée dans l'exercice		Annuité
taux	Taux d'actualisation		de l'intérêt	du capital	à l'origine	au 31/12/2008	Intérêts	Capital	
1,3000%	3,0500%	A	25/07/2000	25/07/2000	32 088,23 €	18 448,18 €	957,56 €	1 501,03 €	2 458,59 €
1,3000%	3,0600%	A	25/07/2000	25/07/2000	61 832,70 €	21 579,05 €	1 259,35 €	4 857,47 €	5 916,82 €
					80 880 052,20 €	82 068 068,00 €	424 604,34 €	678 638,50 €	1 104 409,87 €
0,5000%	1,7600%	A	01/09/2007	01/09/2007	1 267 470,00 €	1 265 234,41 €	57 036,15 €	2 235,59 €	59 271,74 €
0,5000%	1,7500%	A	01/09/2007	01/09/2007	78 283,00 €	78 283,00 €	3 522,73 €	0,00 €	3 281,99 €
0,8000%	2,6500%	A	01/05/2008	01/05/2008	1 829 913,50 €	1 747 483,24 €	76 679,48 €	35 760,62 €	112 440,11 €
0,0000%	2,6000%	A	01/04/2008	01/04/2008	71 867,00 €	69 844,10 €	2 471,69 €	775,54 €	3 247,23 €
0,0000%	2,6000%	A	01/04/2008	01/04/2008	167 221,00 €	165 183,22 €	5 796,89 €	442,34 €	6 239,23 €
0,4500%	2,2000%	A	01/06/2008	01/06/2008	222 364,00 €	199 866,00 €	8 318,01 €	10 716,49 €	19 034,50 €
1,0000%	2,7500%	A	01/06/2008	01/06/2008	67 751,00 €	67 257,16 €	3 027,23 €	14,55 €	3 041,78 €
1,0000%	2,7500%	A	01/06/2008	01/06/2008	518 328,00 €	510 204,33 €	23 064,47 €	2 339,41 €	25 403,88 €
1,3800%	2,6300%	A	01/11/2008	01/11/2008	2 517 177,00 €	2 517 177,00 €	135 424,12 €	0,00 €	136 424,12 €
1,3800%	2,6300%	A	01/11/2008	01/11/2008	607 685,00 €	607 685,00 €	32 693,45 €	0,00 €	32 693,45 €
-0,2000%	2,3000%	A	01/02/2009	01/02/2009	1 328 058,00 €	1 328 058,00 €	39 149,58 €	0,00 €	39 149,58 €
-0,2000%	2,3000%	A	01/02/2009	01/02/2009	330 498,00 €	330 498,00 €	9 742,69 €	0,00 €	9 742,69 €
0,8000%	3,3000%	A	01/02/2009	01/02/2009	1 569 135,00 €	1 569 135,00 €	62 792,32 €	0,00 €	62 792,32 €
0,8000%	3,3000%	A	01/02/2009	01/02/2009	390 489,00 €	390 489,00 €	16 626,26 €	0,00 €	16 626,26 €
0,5500%	4,5500%	A	01/01/2009	01/01/2009	728 000,00 €	728 000,00 €	26 204,32 €	0,00 €	26 204,32 €
0,8000%	3,3000%	A	01/02/2009	01/02/2009	2 966 871,00 €	2 966 871,00 €	116 519,52 €	0,00 €	116 519,52 €
1,1300%	3,6300%	A	01/02/2009	01/02/2009	311 541,00 €	311 541,00 €	11 896,93 €	0,00 €	11 896,93 €
1,1300%	3,6300%	A	01/02/2009	01/02/2009	1 852 969,00 €	1 852 969,00 €	70 759,99 €	0,00 €	70 759,99 €
0,5500%	2,3000%	A	01/05/2009	01/05/2009	494 555,00 €	494 555,00 €	19 805,64 €	0,00 €	19 805,64 €
1,1300%	2,8800%	A	01/06/2009	01/06/2009	793 262,00 €	793 262,00 €	35 185,68 €	0,00 €	35 185,68 €
0,8000%	2,5500%	A	01/06/2009	01/06/2009	362 164,00 €	362 164,00 €	14 919,65 €	0,00 €	14 919,65 €
-0,2000%	1,5500%	A	01/06/2009	01/06/2009	955 217,00 €	955 217,00 €	30 206,46 €	0,00 €	30 206,46 €
0,8000%	2,5500%	A	01/06/2009	01/06/2009	1 663 860,00 €	1 663 860,00 €	68 546,00 €	0,00 €	68 546,00 €
-0,7000%	0,5500%	A	01/09/2009	01/09/2009	251 334,00 €	249 296,20 €	7 648,19 €	2 037,80 €	9 685,99 €
1,1300%	2,3800%	A	01/09/2009	01/09/2009	750 000,00 €	746 584,50 €	35 454,85 €	3 435,50 €	38 890,35 €
0,6000%	1,8500%	A	01/09/2009	01/09/2009	175 484,00 €	172 655,93 €	7 440,08 €	2 828,07 €	10 268,15 €
3,8800%	2,3800%	A	01/09/2009	01/09/2009	325 253,00 €	325 253,00 €	15 375,73 €	0,00 €	15 375,73 €
3,3500%	1,8500%	A	01/09/2009	01/09/2009	79 748,00 €	79 748,00 €	3 381,12 €	0,00 €	3 381,12 €
1,1300%	2,3800%	A	01/11/2009	01/11/2009	157 768,00 €	157 768,00 €	6 622,40 €	0,00 €	6 622,40 €
0,6000%	1,8500%	A	01/11/2009	01/11/2009	73 473,00 €	73 473,00 €	2 766,71 €	0,00 €	2 766,71 €
-0,7000%	0,5500%	A	01/11/2009	01/11/2009	157 748,00 €	157 748,00 €	4 266,23 €	0,00 €	4 266,23 €
0,6000%	4,6000%	A	01/01/2010	01/01/2010	195 418,00 €	195 418,00 €			
0,6000%	1,8500%	A	01/10/2010	01/10/2010	2 058 379,00 €	2 058 379,00 €			

Etat par bénéficiaire du 01/01/2009 au 31/12/2009

Région/Prêt par bénéficiaire	N° Contrat	Année de réalisation	Lieu/Adresse	Préteur	Quotité	Référence préteur	Durée en années		
								PRV	Index
ORVITIS	1145331	2009	Opération globalisée	Caisse des Dépôts et Consignations	100,0000%	1145331	15,00	Préfixé	Livret A+0.6
ORVITIS	1149718	2009	Rue Pallery St Apollinaire	Caisse des Dépôts et Consignations	100,0000%	1149718	40,00	Fixe	Taux fixe à 0.95 %
ORVITIS	1149914	2009	Opération globalisée	Caisse des Dépôts et Consignations	100,0000%	1149914	40,00	Préfixé	Livret A+0.6
ORVITIS	1149923	2009	Opération globalisée	Caisse des Dépôts et Consignations	100,0000%	1149923	50,00	Préfixé	Livret A+0.6
ORVITIS	1149930	2009	Opération globalisée	Caisse des Dépôts et Consignations	100,0000%	1149930	40,00	Préfixé	Livret A+(-0.2)
ORVITIS	1150097	2009	Opération globalisée	Caisse des Dépôts et Consignations	100,0000%	1150097	50,00	Préfixé	Livret A+(-0.2)
ORVITIS	1150534-A	2010	Rue Pallery St Apollinaire	Caisse des Dépôts et Consignations	100,0000%	1150534	40,00	Préfixé	Livret A+0.6
ORVITIS	1150541-A	2010	Rue Pallery St Apollinaire	Caisse des Dépôts et Consignations	100,0000%	1150541	50,00	Préfixé	Livret A+0.6
ORVITIS	1150542-A	2009	Rue Pallery St Apollinaire	Caisse des Dépôts et Consignations	100,0000%	1150542	40,00	Préfixé	Livret A+(-0.2)
ORVITIS	1150544-A	2009	Rue Pallery St Apollinaire	Caisse des Dépôts et Consignations	100,0000%	1150544	50,00	Préfixé	Livret A+(-0.2)
ORVITIS	1155969-A	2009	EHPAD Les Nymphéas Fontaine	Caisse des Dépôts et Consignations	100,0000%	1155969	20,00	Préfixé	Livret A+0.6
ORVITIS	117854	1976	ZAC du Belvédère 133 logements	Caisse des Dépôts et Consignations	100,0000%	117854	40,00	Fixe	Taux fixe à 2.95 %
ORVITIS	117894	1980	ZAC du Belvédère Révision de prix	Caisse des Dépôts et Consignations	100,0000%	117894	40,00	Fixe	Taux fixe à 2.85 %
ORVITIS	140298	1974	ZAC du Belvédère 163 logements	Caisse des Dépôts et Consignations	100,0000%	140298	40,00	Fixe	Taux fixe à 2.95 %
ORVITIS	140358	1978	ZAC du Belvédère 163 logements	Caisse des Dépôts et Consignations	100,0000%	140358	40,00	Fixe	Taux fixe à 3.6 %
ORVITIS	140359	1978	ZAC du Belvédère 88 logements	Caisse des Dépôts et Consignations	100,0000%	140359	40,00	Fixe	Taux fixe à 3.6 %
ORVITIS	162737	1974	ZAC du Belvédère 133 logements	Caisse des Dépôts et Consignations	100,0000%	162737	40,00	Fixe	Taux fixe à 2.95 %
ORVITIS	162739	1974	ZAC du Belvédère 133 logements	Caisse des Dépôts et Consignations	100,0000%	162739	40,00	Fixe	Taux fixe à 2.95 %
ORVITIS	162742	1974	ZAC du Belvédère 88 logements	Caisse des Dépôts et Consignations	100,0000%	162742	40,00	Fixe	Taux fixe à 2.95 %
ORVITIS	162743	1974	ZAC du Belvédère 88 logements	Caisse des Dépôts et Consignations	100,0000%	162743	40,00	Fixe	Taux fixe à 2.95 %
ORVITIS	162746	1975	ZAC du Belvédère 163 logements	Caisse des Dépôts et Consignations	100,0000%	162746	40,00	Fixe	Taux fixe à 3.35 %
ORVITIS	162783	1978	ZAC du Belvédère 133 logements	Caisse des Dépôts et Consignations	100,0000%	162783	40,00	Fixe	Taux fixe à 3.5 %
ORVITIS	162789	1978	ZAC du Belvédère 88 logements	Caisse des Dépôts et Consignations	100,0000%	162789	40,00	Fixe	Taux fixe à 2.95 %
ORVITIS	162808	1981	ZAC du Belvédère Révision de prix	Caisse des Dépôts et Consignations	100,0000%	162808	40,00	Fixe	Taux fixe à 2.95 %
ORVITIS	184972	1974	ZAC du Belvédère 88 logements	Caisse des Dépôts et Consignations	100,0000%	184972	40,00	Fixe	Taux fixe à 3.35 %
ORVITIS	185025	1978	ZAC du Belvédère Révision de prix	Caisse des Dépôts et Consignations	100,0000%	185025	40,00	Fixe	Taux fixe à 2.95 %
ORVITIS	MIN255591EUR	2009		Dexia CLF	100,0000%	MIN255591EUR	31,00	Préfixé	Euribor 03 M+0.2
ORVITIS	MIN255594EUR	2009		Dexia CLF	100,0000%	MIN255594EUR	30,00	Préfixé	Euribor 03 M+0.2
ORVITIS	MIN256781EUR	2008		Dexia CLF	100,0000%	MIN256781EUR	30,00	Préfixé	Livret A+1.13
ORVITIS	MIN256788EUR	2008		Dexia CLF	100,0000%	MIN256788EUR	30,00	Préfixé	Livret A+1.13
ORVITIS	MIN984541EUR	2008		Dexia CLF	100,0000%	MIN984541EUR	31,00	Préfixé	Livret A+1.5
ORVITIS	MON242424EUR	2007		Dexia CLF	100,0000%	MON242424EUR	35,00	Préfixé	Euribor 12 M+0.3
ORVITIS									
Habitat Bourgogne Champagne	1092254	2007	Avenue Albert 1er	Caisse des Dépôts et Consignations	100,0000%	1092254	35,00	Préfixé	Livret A+1
Habitat Bourgogne Champagne	1092255	2007	Avenue Albert 1er	Caisse des Dépôts et Consignations	100,0000%	1092255	50,00	Préfixé	Livret A+1
Habitat Bourgogne Champagne	1092293	2007	Rue Armand Thibault	Caisse des Dépôts et Consignations	100,0000%	1092293	30,00	Préfixé	Livret A+1.5

Compte Administratif (état constaté)

taux		Périod. (M)	Date de la première année de remboursement		Date en capital		Annuité payée dans l'exercice		Annuité
Marge	Taux actuariel		de l'emprunt	du capital	à l'origine	au 31/12/2009	Intérêts	Capital	
0,6000%	1,8500%	A	01/09/2010	01/09/2010	1 809 657,00 €	1 809 657,00 €			
0,0000%	0,9500%	A	01/11/2010	01/11/2010	808 583,00 €	808 583,00 €			
0,6000%	1,8500%	A	01/11/2010	01/11/2010	393 405,00 €	393 405,00 €			
0,6000%	1,8500%	A	01/11/2010	01/11/2010	230 202,00 €	230 202,00 €			
-0,2000%	1,0500%	A	01/11/2010	01/11/2010	461 878,00 €	461 878,00 €			
-0,2000%	1,0500%	A	01/11/2010	01/11/2010	205 977,00 €	205 977,00 €			
0,6000%	1,8500%	A	01/11/2011	01/11/2010	1 619 794,00 €	1 619 794,00 €			
0,6000%	1,8500%	A	01/11/2011	01/11/2010	404 107,00 €	404 107,00 €			
-0,2000%	1,0500%	A	01/11/2011	01/11/2010	820 814,00 €	820 814,00 €			
-0,2000%	1,0500%	A	01/11/2011	01/11/2010	161 960,00 €	161 960,00 €			
0,6000%	1,8500%	A	01/01/2011	01/01/2010	426 222,00 €	426 222,00 €			
0,0000%	2,9500%	A	25/10/1977	25/10/1977	105 205,07 €	29 184,29 €	970,24 €	3 705,19 €	4 676,43 €
0,0000%	2,9500%	A	25/10/1981	25/10/1981	42 822,93 €	17 667,68 €	680,61 €	1 342,60 €	1 903,11 €
0,0000%	2,9500%	A	25/01/1975	25/01/1975	1 533 088,30 €	314 770,76 €	10 986,33 €	67 647,22 €	68 633,66 €
0,0000%	3,8000%	A	25/01/1979	25/01/1979	13 430,76 €	5 017,10 €	197,36 €	466,16 €	662,62 €
0,0000%	3,6000%	A	25/01/1979	25/01/1979	8 232,25 €	3 075,20 €	120,97 €	285,11 €	406,08 €
0,0000%	2,9500%	A	25/04/1976	25/04/1976	576 028,61 €	118 269,11 €	4 127,90 €	21 669,84 €	25 787,74 €
0,0000%	2,9500%	A	25/04/1976	25/04/1976	700 838,62 €	143 894,84 €	5 022,31 €	26 362,96 €	31 376,26 €
0,0000%	2,9500%	A	25/04/1976	25/04/1976	128 288,77 €	26 929,34 €	906,00 €	4 748,72 €	5 653,72 €
0,0000%	2,9500%	A	25/04/1976	25/04/1976	63 144,36 €	12 964,66 €	462,50 €	2 374,36 €	2 828,86 €
0,0000%	3,3500%	A	25/04/1976	25/04/1976	111 928,07 €	28 499,66 €	1 096,30 €	4 226,86 €	5 322,16 €
0,0000%	3,6000%	A	25/04/1979	25/04/1979	11 052,65 €	4 128,67 €	162,41 €	382,80 €	645,21 €
0,0000%	2,9500%	A	25/04/1979	25/04/1979	51 603,99 €	17 897,94 €	578,57 €	1 714,77 €	2 293,34 €
0,0000%	2,9500%	A	25/04/1982	25/04/1982	12 973,41 €	5 766,17 €	181,46 €	396,10 €	576,66 €
0,0000%	3,3500%	A	25/07/1976	25/07/1976	780 996,32 €	168 386,49 €	6 661,84 €	30 474,33 €	37 136,17 €
0,0000%	2,9500%	A	25/07/1979	25/07/1979	368 605,82 €	124 376,11 €	4 020,62 €	11 916,26 €	16 936,87 €
0,2000%	0,9639%	T	01/04/2009	01/04/2009	242 280,87 €	239 476,81 €	3 747,65 €	2 804,06 €	6 551,71 €
0,2000%	0,9639%	T	01/04/2009	01/04/2009	169 008,96 €	166 933,21 €	2 613,83 €	2 076,76 €	4 689,68 €
1,1300%	4,1925%	A	01/05/2009	01/05/2009	619 376,66 €	611 049,07 €	21 836,36 €	8 327,69 €	30 162,94 €
1,1300%	4,1925%	A	01/05/2009	01/05/2009	649 843,34 €	641 027,25 €	23 116,22 €	8 816,09 €	31 932,31 €
1,6000%	3,8760%	A	01/08/2009	01/08/2009	412 460,00 €	405 804,32 €	20 623,00 €	6 655,68 €	27 278,68 €
0,3000%	1,5594%	A	01/11/2007	01/11/2007	74 395,00 €	71 705,91 €	2 448,69 €	1 591,48 €	4 040,17 €
					39 126 477,18 €	38 490 633,47 €	1 062 773,63 €	268 646,81 €	1 321 079,71 €
1,0000%	2,7500%	A	01/07/2008	01/07/2008	30 567,00 €	30 088,02 €	1 360,10 €	136,46 €	1 496,66 €
1,0000%	2,7500%	A	01/07/2008	01/07/2008	476 937,98 €	475 328,22 €	21 389,77 €	0,00 €	19 702,04 €
1,5000%	3,2600%	A	01/07/2008	01/07/2008	730 600,00 €	714 902,67 €	36 023,20 €	6 561,41 €	41 584,61 €

Etat par bénéficiaire du 01/01/2009 au 31/12/2009

Répartition par bénéficiaire	N° Contrat	Année de réalisation	Libelle	Préteur	Quotité	Référence préteur	Durée en années		
								IRV	Index
Habitat Bourgogne Champagne	1092317	2007	Avenue Albert 1er	Caisse des Dépôts et Consignations	100,0000%	1092317	35,00	Préfixé	Livret A
Habitat Bourgogne Champagne	1092324	2007	Avenue Albert 1er	Caisse des Dépôts et Consignations	100,0000%	1092324	50,00	Préfixé	Livret A
Habitat Bourgogne Champagne	1108783	2008	Marie Galante Dijon	Caisse des Dépôts et Consignations	100,0000%	1108783	40,00	Préfixé	Livret A+1
Habitat Bourgogne Champagne	1108785	2008	rue Granville Dijon	Caisse des Dépôts et Consignations	100,0000%	1108785	50,00	Préfixé	Livret A+1
Habitat Bourgogne Champagne	1108816	2008	Haute de Pouilly Dijon	Caisse des Dépôts et Consignations	100,0000%	1108816	50,00	Préfixé	Livret A+(-0.2)
Habitat Bourgogne Champagne	1108823	2008	Opération globalisée	Caisse des Dépôts et Consignations	100,0000%	1108823	40,00	Préfixé	Livret A+0.8
Habitat Bourgogne Champagne	1108825	2008	Opération globalisée	Caisse des Dépôts et Consignations	100,0000%	1108825	50,00	Préfixé	Livret A+0.8
Habitat Bourgogne Champagne	1108826	2008	Opération globalisée	Caisse des Dépôts et Consignations	100,0000%	1108826	40,00	Préfixé	Livret A+(-0.2)
Habitat Bourgogne Champagne	1108832	2008	Ménestrels Chevigny	Caisse des Dépôts et Consignations	100,0000%	1108832	15,00	Préfixé	Livret A+0,55
Habitat Bourgogne Champagne	1120382	2008	av. de la Concorde Dijon	Caisse des Dépôts et Consignations	100,0000%	1120382	35,00	Préfixé	Livret A+(-0.7)
Habitat Bourgogne Champagne	1120387-RP	2008	Opération globalisée	Caisse des Dépôts et Consignations	100,0000%	1120387	35,00	Préfixé	Livret A+0.6
Habitat Bourgogne Champagne	1120389	2008	Opération globalisée	Caisse des Dépôts et Consignations	100,0000%	1120389	50,00	Préfixé	Livret A+0.6
Habitat Bourgogne Champagne	1124063	2008		Caisse des Dépôts et Consignations	100,0000%	1124063	30,00	Préfixé	Livret A+3.88
Habitat Bourgogne Champagne	1124055	2008		Caisse des Dépôts et Consignations	100,0000%	1124055	50,00	Préfixé	Livret A+3.88
Habitat Bourgogne Champagne	1124057	2008		Caisse des Dépôts et Consignations	100,0000%	1124057	30,00	Préfixé	Livret A+3.35
Habitat Bourgogne Champagne	1126744	2008	Le Britania Dijon	Caisse des Dépôts et Consignations	100,0000%	1126744	40,00	Préfixé	Livret A+0.6
Habitat Bourgogne Champagne	1126747	2008	Le Britania Dijon	Caisse des Dépôts et Consignations	100,0000%	1126747	50,00	Préfixé	Livret A+0.6
Habitat Bourgogne Champagne	1126771	2008	rue des Huches Quéigny	Caisse des Dépôts et Consignations	100,0000%	1126771	20,00	Préfixé	Livret A+0.25
Habitat Bourgogne Champagne	1134978	2009	Chèvre Morte Talant	Caisse des Dépôts et Consignations	100,0000%	1134978	50,00	Préfixé	Livret A+(-0.2)
Habitat Bourgogne Champagne	1134979	2009	Opération globalisée	Caisse des Dépôts et Consignations	100,0000%	1134979	40,00	Préfixé	Livret A+0.6
Habitat Bourgogne Champagne	1134982	2009	Opération globalisée	Caisse des Dépôts et Consignations	100,0000%	1134982	50,00	Préfixé	Livret A+0.6
Habitat Bourgogne Champagne	1134983	2009	Opération globalisée	Caisse des Dépôts et Consignations	100,0000%	1134983	40,00	Préfixé	Livret A+(-0.2)
Habitat Bourgogne Champagne	1142903	2009	Opération globalisée	Caisse des Dépôts et Consignations	100,0000%	1142903	40,00	Préfixé	Livret A+1.1
Habitat Bourgogne Champagne	1142906	2009	Opération globalisée	Caisse des Dépôts et Consignations	100,0000%	1142906	50,00	Préfixé	Livret A+1.1
Habitat Bourgogne Champagne	1142907	2009	Opération globalisée	Caisse des Dépôts et Consignations	100,0000%	1142907	40,00	Préfixé	Livret A+0.3
Habitat Bourgogne Champagne	1142908	2009	Opération globalisée	Caisse des Dépôts et Consignations	100,0000%	1142908	50,00	Préfixé	Livret A+0.3
Habitat Bourgogne Champagne	1142911-A	2009		Caisse des Dépôts et Consignations	100,0000%	1142911	40,00	Préfixé	Livret A+0.6
Habitat Bourgogne Champagne	1142936-A	2009		Caisse des Dépôts et Consignations	100,0000%	1142936	50,00	Préfixé	Livret A+0.6
Habitat Bourgogne Champagne	1142940-A	2009	Allée des Ménestrels Quéigny	Caisse des Dépôts et Consignations	100,0000%	1142940	40,00	Préfixé	Livret A+(-0.2)
Habitat Bourgogne Champagne	1142943-A	2009		Caisse des Dépôts et Consignations	100,0000%	1142943	50,00	Préfixé	Livret A+(-0.2)
Habitat Bourgogne Champagne	1142944-A	2009		Caisse des Dépôts et Consignations	100,0000%	1142944	40,00	Fixe	Taux fixe à 0.95 %
Habitat Bourgogne Champagne	1143573	2009		Caisse des Dépôts et Consignations	100,0000%	1143573	35,00	Préfixé	Livret A+0.75
Habitat Bourgogne Champagne	1143578	2009	rue Curle Bous et Brunshvig Quéigny	Caisse des Dépôts et Consignations	100,0000%	1143578	50,00	Préfixé	Livret A+0.75
Habitat Bourgogne Champagne	1143581	2009		Caisse des Dépôts et Consignations	100,0000%	1143581	40,00	Fixe	Taux fixe à 0.95 %
Habitat Bourgogne Champagne	1143593-A	2009	Allées cavalières rue	Caisse des Dépôts et Consignations	100,0000%	1143593	35,00	Préfixé	Livret A+0.25
Habitat Bourgogne Champagne	1143596-A	2009	Diderot Quéigny	Caisse des Dépôts et Consignations	100,0000%	1143596	50,00	Préfixé	Livret A+0.25

Compte Administratif (état constaté)

Taux		Parallèle	Date de la première annuité de remboursement		Date au capital		Annuité payée dans l'exercice		Annuité
Marge	Taux Actuel		de l'intérêt	du capital	A l'origine	au 31/12/2008	Intérêts	Capital	
0,0000%	1,7500%	A	01/07/2008	01/07/2008	23 579,00 €	23 061,23 €	813,63 €	182,40 €	995,93 €
0,0000%	1,7500%	A	01/07/2008	01/07/2008	95 361,00 €	94 778,47 €	3 317,26 €	0,00 €	3 244,50 €
1,0000%	3,5000%	A	01/03/2009	01/03/2009	1 120 143,00 €	1 113 841,26 €	49 841,93 €	6 301,74 €	56 143,67 €
1,0000%	3,5000%	A	01/03/2009	01/03/2009	263 808,00 €	263 379,68 €	11 738,41 €	428,32 €	12 186,73 €
-0,2000%	2,3000%	A	01/03/2009	01/03/2009	91 690,00 €	91 278,48 €	2 992,08 €	411,52 €	3 403,60 €
0,8000%	3,3000%	A	01/03/2009	01/03/2009	1 774 869,00 €	1 763 981,90 €	75 465,46 €	10 887,10 €	86 352,56 €
0,8000%	3,3000%	A	01/03/2009	01/03/2009	1 370 464,00 €	1 367 665,27 €	68 270,61 €	2 798,73 €	61 069,34 €
-0,2000%	2,3000%	A	01/03/2009	01/03/2009	1 245 296,00 €	1 234 103,33 €	40 637,15 €	11 192,67 €	51 829,82 €
0,5500%	3,0500%	A	01/03/2009	01/03/2009	1 885 656,00 €	1 885 656,00 €	75 515,61 €	0,00 €	75 515,61 €
-0,7000%	0,5500%	A	01/10/2009	01/10/2009	594 778,00 €	587 448,68 €	19 955,67 €	7 329,32 €	27 284,99 €
0,6000%	1,8500%	A	01/10/2009	01/10/2009	2 710 703,00 €	2 673 685,08 €	126 789,29 €	22 847,39 €	149 636,68 €
0,6000%	1,8500%	A	01/10/2009	01/10/2009	522 620,00 €	521 876,58 €	24 444,81 €	743,42 €	25 188,23 €
3,8800%	2,3800%	A	01/12/2009	01/12/2009	347 603,00 €	347 603,00 €	17 131,49 €	0,00 €	17 131,49 €
3,8800%	2,3800%	A	01/12/2009	01/12/2009	770 800,00 €	770 800,00 €	37 988,60 €	0,00 €	37 988,60 €
3,3500%	1,8500%	A	01/12/2009	01/12/2009	205 680,00 €	205 680,00 €	9 090,48 €	0,00 €	9 090,48 €
0,6000%	1,8500%	A	01/12/2009	01/12/2009	625 938,00 €	622 570,98 €	28 470,54 €	3 367,02 €	31 837,56 €
0,6000%	1,8500%	A	01/12/2009	01/12/2009	164 170,00 €	163 936,47 €	7 467,21 €	233,63 €	7 700,74 €
0,2500%	1,5000%	A	01/12/2009	01/12/2009	630 000,00 €	611 288,26 €	26 475,49 €	18 711,74 €	45 187,23 €
-0,2000%	2,3000%	A	01/04/2010	01/04/2010	97 834,00 €	97 834,00 €			
0,6000%	3,1000%	A	01/04/2010	01/04/2010	4 144 497,00 €	4 144 497,00 €			
0,6000%	3,1000%	A	01/04/2010	01/04/2010	1 187 335,00 €	1 187 335,00 €			
-0,2000%	2,3000%	A	01/04/2010	01/04/2010	580 071,00 €	580 071,00 €			
1,1000%	2,3500%	A	01/08/2010	01/08/2010	2 160 735,00 €	2 160 735,00 €			
1,1000%	2,3500%	A	01/08/2010	01/08/2010	522 907,00 €	522 907,00 €			
0,3000%	1,5500%	A	01/08/2010	01/08/2010	530 058,00 €	530 058,00 €			
0,3000%	1,5500%	A	01/08/2010	01/08/2010	99 365,00 €	99 365,00 €			
0,6000%	2,3500%	A	01/04/2012	01/04/2011	997 538,00 €	997 538,00 €			
0,8000%	2,3500%	A	01/04/2012	01/04/2011	347 070,00 €	347 070,00 €			
-0,2000%	2,3000%	A	01/04/2012	01/04/2011	317 505,00 €	317 505,00 €			
-0,2000%	1,5500%	A	01/04/2012	01/04/2011	77 172,00 €	77 172,00 €			
0,0000%	0,9500%	A	01/04/2012	01/04/2011	144 849,18 €	142 715,00 €			
0,7500%	2,0000%	A	01/08/2010	01/08/2010	1 326 025,00 €	1 326 025,00 €			
0,7500%	2,0000%	A	01/08/2010	01/08/2010	310 122,00 €	310 122,00 €			
0,0000%	1,4500%	A	01/08/2010	01/08/2010	240 855,00 €	240 855,00 €			
0,2500%	2,0000%	A	01/08/2011	01/08/2010	362 528,00 €	362 528,00 €			
0,2500%	2,0000%	A	01/08/2011	01/08/2010	99 949,00 €	99 949,00 €			

Etat par bénéficiaire du 01/01/2009 au 31/12/2009

Région/bénéficiaire	N° Contrat	Année de réalisation	Libellé	Prêteur	Qualité	Référence prêteur	Durée en années		
								FRV	Index
Habitat Bourgogne Champagne	1143698-A	2009	Allées cavalières r.Diderot Quétingny	Caisse des Dépôts et Consignations	100,0000%	1143698	40,00	Fixe	Taux fixe à 0.95 %
Habitat Bourgogne Champagne	1153680-A	2010	Avenue Roosevelt Dijon	Caisse des Dépôts et Consignations	100,0000%	1163680	60,00	Préfixé	Livret A+(-0.2)
Habitat Bourgogne Champagne	1163720-A	2010	Achat terrain Sennecey	Caisse des Dépôts et Consignations	100,0000%	1153720	15,00	Fixe	Taux fixe à 1.85 %
Habitat Bourgogne Champagne	1163769-A	2010	Opération globalisée DIJON	Caisse des Dépôts et Consignations	100,0000%	1153769	40,00	Préfixé	Livret A+0.6
Habitat Bourgogne Champagne	1163806-A	2010	Opération globalisée DIJON	Caisse des Dépôts et Consignations	100,0000%	1163806	40,00	Préfixé	Livret A+(-0.2)
Habitat Bourgogne Champagne	1163811-A	2009	Opération globalisée DIJON	Caisse des Dépôts et Consignations	100,0000%	1153811	50,00	Préfixé	Livret A+0.6
Habitat Bourgogne Champagne	140398	1975	ZAC du Belvédère 220 logements	Caisse des Dépôts et Consignations	100,0000%	140398	40,00	Fixe	Taux fixe à 3.35 %
Habitat Bourgogne Champagne	140400	1976	ZAC du Belvédère 220 logements	Caisse des Dépôts et Consignations	100,0000%	140400	40,00	Fixe	Taux fixe à 3.35 %
Habitat Bourgogne Champagne	140402	1975	ZAC du Belvédère 220 logements	Caisse des Dépôts et Consignations	100,0000%	140402	40,00	Fixe	Taux fixe à 3.35 %
Habitat Bourgogne Champagne	140406	1976	ZAC du Belvédère 111 logements	Caisse des Dépôts et Consignations	100,0000%	140406	40,00	Fixe	Taux fixe à 3.35 %
Habitat Bourgogne Champagne	140416	1981	ZAC du Belvédère Révision de prix	Caisse des Dépôts et Consignations	100,0000%	140416	40,00	Fixe	Taux fixe à 3.35 %
Habitat Bourgogne Champagne	140416	1981	ZAC du Belvédère Révision de prix	Caisse des Dépôts et Consignations	100,0000%	140416	40,00	Fixe	Taux fixe à 3.35 %
Habitat Bourgogne Champagne	162850	1975	ZAC du Belvédère 220 logements	Caisse des Dépôts et Consignations	100,0000%	162850	40,00	Fixe	Taux fixe à 3.35 %
Habitat Bourgogne Champagne	255791	1986	QUETIGNY Grand Chaignet 108 logts	Caisse des Dépôts et Consignations	100,0000%	255791	37,00	Préfixé	Livret A+0.52
Habitat Bourgogne Champagne	255846	1987	QUETIGNY Grand Chaignet 108 logts	Caisse des Dépôts et Consignations	100,0000%	255846	37,00	Préfixé	Livret A+0.52
Habitat Bourgogne Champagne	428819	1994	QUETIGNY Grand Chaignet 46 logts	Caisse des Dépôts et Consignations	100,0000%	428819	36,00	Préfixé	Livret A+1.3
SCIC HABITAT BOURGOGNE CHAMPAGNE									
SEMAAD	86096286	2007	ZAC Espace Champollion	Caisse d'Epargne	50,0000%	86096286	3,00	Fixe	Taux fixe à 3.93 %
SEMAAD	86096287	2007	ZAC Espace Champollion	Caisse d'Epargne	50,0000%	86096287	3,00	Fixe	Taux fixe à 3.94 %
SEMAAD	MIN243414EUR	2006	Immeuble DRASS DDASS ARH	Dexia CLF	50,0000%	MIN243414EUR	20,00	Fixe	Taux fixe à 4.94 %
SEMAAD	MIN243459EUR	2006	Immeuble CPAM URCAM	Dexia CLF	50,0000%	MIN243459EUR	26,50	Préfixé	Euribor 03 M+0.09
SEMAAD									
VILLEO	1 284 868 T	2008		Crédit Foncier de France	100,0000%	1 284 868 T	32,00	Préfixé	Livret A
VILLEO	1057643	2005		Caisse des Dépôts et Consignations	100,0000%	1057643	12,00	Fixe	Taux fixe à 3.46 %
VILLEO	1057644	2005		Caisse des Dépôts et Consignations	100,0000%	1057644	26,00	Préfixé	Livret A+1.31
VILLEO	1062123	2006	Opération globalisée DIJON	Caisse des Dépôts et Consignations	100,0000%	1062123	50,00	Préfixé	Livret A+1
VILLEO	1063597	2006	Rues de Lorraine et des Rosiers	Caisse des Dépôts et Consignations	100,0000%	1063597	15,00	Préfixé	Livret A+0.65
VILLEO	1065066	2006	36 rue du Goujon	Caisse des Dépôts et Consignations	100,0000%	1065066	15,00	Préfixé	Livret A+0.65
VILLEO	1065071	2006	45 rue Berblsey	Caisse des Dépôts et Consignations	100,0000%	1065071	40,00	Préfixé	Livret A+0.5
VILLEO	1065077	2006	8 et 8bis Avenue du Parc	Caisse des Dépôts et Consignations	100,0000%	1065077	50,00	Préfixé	Livret A+0.5
VILLEO	1066161	2006	9 Rue Alphonse Legros	Caisse des Dépôts et Consignations	100,0000%	1066161	40,00	Préfixé	Livret A+1
VILLEO	1066163	2006	6-6 bis av du Parc Quétingny / Quartier Junot	Caisse des Dépôts et Consignations	100,0000%	1066163	40,00	Préfixé	Livret A+1
VILLEO	1085342	2007	8 et 8 bis avenue du Parc	Caisse des Dépôts et Consignations	100,0000%	1085342	50,00	Préfixé	Livret A
VILLEO	1086022	2007	les Allées cavalières	Caisse des Dépôts et Consignations	100,0000%	1086022	50,00	Préfixé	Livret A+1
VILLEO	1086076	2007	Opération globalisée	Caisse des Dépôts et Consignations	100,0000%	1086076	40,00	Préfixé	Livret A+1
VILLEO	1086299	2007	Bld de l'âtre de Tassigny Chénôve	Caisse des Dépôts et Consignations	100,0000%	1086299	20,00	Préfixé	Livret A+0.46

Compte Administratif (état constaté)

taux		Période	Date de la première année de remboursement		Date en capital		Annuité payée dans l'exercice		Annuité
Marge	Taux actuariel		de l'intérêt	du capital	à l'origine	au 31/12/2008	Intérêt	Capital	
0,0000%	0,9500%	A	01/08/2011	01/08/2010	74 088,77 €	73 623,00 €			
- 0,2000%	1,0500%	A	01/01/2011	01/01/2011	31 017,00 €	31 017,00 €			
0,0000%	1,8500%	A	01/01/2011	01/01/2012	340 000,00 €	340 000,00 €			
0,8000%	1,8500%	A	01/01/2011	01/01/2010	669 738,00 €	669 738,00 €			
- 0,2000%	1,0500%	A	01/01/2011	01/01/2010	271 342,00 €	271 342,00 €			
0,8000%	1,8500%	A	01/01/2011	01/01/2010	242 204,00 €	242 204,00 €			
0,0000%	3,3500%	A	25/01/1976	25/01/1976	1 323 836,76 €	337 080,98 €	12 966,59 €	49 981,45 €	62 948,04 €
0,0000%	3,3500%	A	25/01/1976	25/01/1976	524 287,42 €	133 496,26 €	6 136,24 €	19 794,47 €	24 929,71 €
0,0000%	3,3500%	A	25/01/1976	25/01/1976	524 287,42 €	133 496,26 €	6 136,24 €	19 794,47 €	24 920,71 €
0,0000%	3,3500%	A	25/01/1977	25/01/1977	1 603 794,15 €	468 915,71 €	17 671,39 €	58 588,48 €	76 269,87 €
0,0000%	3,3500%	A	25/01/1982	25/01/1982	400 285,38 €	184 316,85 €	6 587,25 €	12 318,48 €	18 905,73 €
0,0000%	3,3500%	A	25/01/1982	25/01/1982	301 284,99 €	138 730,01 €	4 968,06 €	9 271,82 €	14 229,88 €
0,0000%	3,3500%	A	25/04/1976	25/04/1976	511 192,04 €	130 161,85 €	5 006,97 €	19 300,06 €	24 307,03 €
0,6200%	1,7700%	A	01/12/1987	01/12/1987	1 487 697,51 €	887 336,81 €	48 897,05 €	42 109,25 €	91 006,30 €
0,6200%	3,0200%	A	01/04/1988	01/04/1988	762 245,09 €	478 877,37 €	26 454,82 €	20 603,89 €	46 058,71 €
1,3000%	3,0500%	A	01/07/1995	01/07/1995	1 117 451,30 €	857 000,43 €	39 645,25 €	23 843,26 €	63 488,51 €
					38 422 230,01 €	34 494 469,81 €	646 036,54 €	166 735,39 €	1 211 614,46 €
0,0000%	3,9300%	T	01/02/2007	31/12/2008	3 075 000,00 €	2 904 166,86 €	118 329,84 €	170 833,34 €	289 163,18 €
0,0000%	3,9400%	T	01/02/2007	31/12/2007	1 500 000,00 €	1 380 000,00 €	55 849,50 €	60 000,00 €	116 849,50 €
0,0000%	4,9400%	T	01/11/2008	01/11/2008	3 075 000,00 €	2 966 024,05 €	149 906,87 €	108 976,95 €	268 882,82 €
0,0900%	0,8238%	T	01/05/2008	01/05/2008	1 500 000,00 €	1 410 000,00 €	35 210,54 €	60 000,00 €	96 210,54 €
					8 150 000,00 €	8 660 180,71 €	369 288,78 €	398 800,29 €	759 105,03 €
0,0000%	2,5000%	A	30/04/2009	30/04/2011	321 873,00 €	321 873,00 €	10 326,76 €	0,00 €	10 326,76 €
0,0000%	3,4600%	A	15/11/2006	15/11/2006	1 599 907,94 €	1 221 123,89 €	46 768,94 €	130 679,63 €	177 348,57 €
1,3100%	3,8100%	A	01/04/2006	01/04/2006	1 255 338,76 €	1 162 408,04 €	27 700,55 €	27 427,95 €	39 235,39 €
1,0000%	2,2500%	A	01/08/2007	01/08/2007	1 546 682,00 €	1 533 962,38 €	76 841,51 €	0,00 €	64 739,42 €
0,6500%	1,8000%	A	01/09/2007	01/09/2007	100 000,00 €	85 016,91 €	4 166,25 €	4 679,94 €	8 746,19 €
0,6500%	1,9000%	A	01/11/2007	01/11/2007	42 000,00 €	35 707,10 €	1 749,83 €	1 923,57 €	3 673,40 €
0,5000%	1,7500%	A	01/11/2007	01/11/2007	21 000,00 €	20 478,64 €	923,17 €	36,18 €	869,35 €
0,5000%	1,7500%	A	01/11/2007	01/11/2007	163 420,00 €	162 076,01 €	7 297,86 €	0,00 €	6 799,12 €
1,0000%	2,2500%	A	01/11/2007	01/11/2007	190 000,00 €	187 316,12 €	9 369,47 €	73,36 €	9 442,83 €
1,0000%	2,2500%	A	01/11/2007	01/11/2007	600 000,00 €	691 624,57 €	29 687,81 €	231,67 €	29 819,48 €
0,0000%	2,5000%	A	01/03/2008	01/03/2008	42 000,00 €	41 488,18 €	1 465,97 €	111,10 €	1 567,07 €
1,0000%	3,5000%	A	01/03/2008	01/03/2008	93 000,00 €	92 342,10 €	2 746,07 €	0,00 €	2 672,84 €
1,0000%	3,5000%	A	01/03/2008	01/03/2008	740 000,00 €	729 832,69 €	21 760,54 €	1 909,31 €	23 669,85 €
0,4500%	2,9500%	A	01/03/2008	01/03/2008	247 700,00 €	231 013,10 €	9 427,37 €	7 654,59 €	17 081,96 €

Etat par bénéficiaire du 01/01/2009 au 31/12/2009

Régularisation par bénéficiaire	N° Contrat	Année de réalisation	Lieu	Prêteur	Taux	Référence prêteur	Durée en années		
								PRV	Index
VILLEO	1092053	2007	Opération globalisée	Caisse des Dépôts et Consignations	100,0000%	1092053	40,00	Préfixé	Livret A+1
VILLEO	1099914	2007	rue Frémiet & rue Sadi Carnot DIJON	Caisse des Dépôts et Consignations	100,0000%	1099914	40,00	Préfixé	Livret A+0.8
VILLEO	1099941	2007	122 Bd des Bourroches DIJON	Caisse des Dépôts et Consignations	100,0000%	1099941	40,00	Préfixé	Livret A+1
VILLEO	1099981	2007	7 rue de Chenôve & 28 rue Manutention	Caisse des Dépôts et Consignations	100,0000%	1099981	50,00	Préfixé	Livret A+0.8
VILLEO	1099994	2007	8 rue de Chenôve & 28 rue Manutention	Caisse des Dépôts et Consignations	100,0000%	1099994	50,00	Préfixé	Livret A+(-0.2)
VILLEO	1101273	2007	9 rue de Chenôve & 28 rue Manutention	Caisse des Dépôts et Consignations	100,0000%	1101273	40,00	Préfixé	Livret A+(-0.2)
VILLEO	1101274	2007	10 rue Chenôve & 28 rue Manutention	Caisse des Dépôts et Consignations	100,0000%	1101274	50,00	Préfixé	Livret A+(-0.2)
VILLEO	1101690	2007	Opération globalisée	Caisse des Dépôts et Consignations	100,0000%	1101690	40,00	Préfixé	Livret A+0.8
VILLEO	1101691	2007	Opération globalisée	Caisse des Dépôts et Consignations	100,0000%	1101691	50,00	Préfixé	Livret A+0.8
VILLEO	1107942	2008	158 rue d'Auxonne DIJON	Caisse des Dépôts et Consignations	100,0000%	1107942	10,00	Préfixé	Livret A+0.45
VILLEO	1107959	2008	Opération globalisée	Caisse des Dépôts et Consignations	100,0000%	1107959	40,00	Préfixé	Livret A+0.8
VILLEO	1107961	2008	122 Bd des Bourroches DIJON	Caisse des Dépôts et Consignations	100,0000%	1107961	40,00	Préfixé	Livret A+1
VILLEO	1108142	2008	rue A. Frémiet DIJON	Caisse des Dépôts et Consignations	100,0000%	1108142	40,00	Préfixé	Livret A+(-0.2)
VILLEO	1108151	2008	45 rue Berbisey DIJON	Caisse des Dépôts et Consignations	100,0000%	1108151	15,00	Préfixé	Livret A+0.45
VILLEO	1116959	2008	122 Bd des Bourroches DIJON	Caisse des Dépôts et Consignations	100,0000%	1116959	40,00	Préfixé	Livret A+1
VILLEO	1116989	2008	Opération globalisée	Caisse des Dépôts et Consignations	100,0000%	1116989	40,00	Préfixé	Livret A+0.8
VILLEO	1116990	2008	Opération globalisée	Caisse des Dépôts et Consignations	100,0000%	1116990	50,00	Préfixé	Livret A+0.8
VILLEO	1116995	2008	2 Imp. Zamenhof DIJON	Caisse des Dépôts et Consignations	100,0000%	1116995	40,00	Préfixé	Livret A+(-0.2)
VILLEO	1116999	2008	Opération globalisée	Caisse des Dépôts et Consignations	100,0000%	1116999	50,00	Préfixé	Livret A+(-0.2)
VILLEO	1117000	2008	13 rempart Tivol DIJON	Caisse des Dépôts et Consignations	100,0000%	1117000	10,00	Préfixé	Livret A+0.45
VILLEO	1130183	2009	Opération globalisée	Caisse des Dépôts et Consignations	100,0000%	1130183	40,00	Préfixé	Livret A+2.1
VILLEO	1130185	2009	Opération globalisée	Caisse des Dépôts et Consignations	100,0000%	1130185	40,00	Préfixé	Livret A+0.8
VILLEO	1136680	2009	Opération globalisée	Caisse des Dépôts et Consignations	100,0000%	1136680	40,00	Préfixé	Livret A+0.55
VILLEO	1136682	2009	Opération globalisée	Caisse des Dépôts et Consignations	100,0000%	1136682	50,00	Préfixé	Livret A+0.55
VILLEO	1136683	2009	Opération globalisée	Caisse des Dépôts et Consignations	100,0000%	1136683	40,00	Préfixé	Livret A+1.35
VILLEO	1136684	2009	Opération globalisée	Caisse des Dépôts et Consignations	100,0000%	1136684	50,00	Préfixé	Livret A+1.35
VILLEO	1143679	2009	Clos de la Tour Bressay	Caisse des Dépôts et Consignations	100,0000%	1143679	40,00	Préfixé	Livret A+1.1
VILLEO	1146169	2009		Caisse des Dépôts et Consignations	100,0000%	1146169	40,00	Fixe	Taux fixe à 0.95 %
VILLEO	1156064-A	2010	1 rue Beauséjour DIJON	Caisse des Dépôts et Consignations	100,0000%	1156064	40,00	Préfixé	Livret A+0.6
VILLEO	1156184-A	2010	Opération globalisée	Caisse des Dépôts et Consignations	100,0000%	1156184	50,00	Préfixé	Livret A+(-0.2)
VILLEO	1156221-A	2010	Opération globalisée	Caisse des Dépôts et Consignations	100,0000%	1156221	50,00	Préfixé	Livret A+0.6
VILLEO									
VILLEO									

Compte Administratif (état constaté)

Taux		Période	Date de la première année de remboursement		Date en capital		Annuités payées dans l'exercice		Annuités
Marge	Taux actuariel		de l'intérêt	du capital	au 01/01	au 31/12/2009	Intérêts	Capital	
1,0000%	2,7500%	A	01/06/2008	01/06/2008	626 000,00 €	616 412,76 €	25 478,84 €	1 612,59 €	27 091,43 €
0,8000%	2,0500%	A	01/11/2008	01/11/2008	700 000,00 €	690 867,11 €	33 228,40 €	1 422,07 €	34 651,47 €
1,0000%	2,2500%	A	01/11/2008	01/11/2008	100 000,00 €	98 794,10 €	4 947,38 €	163,56 €	5 100,93 €
0,8000%	2,0500%	A	01/11/2008	01/11/2008	480 000,00 €	466 796,35 €	21 926,18 €	0,00 €	20 883,92 €
-0,2000%	1,0500%	A	01/11/2008	01/11/2008	126 000,00 €	123 809,22 €	4 705,34 €	15,46 €	4 720,80 €
-0,2000%	1,0500%	A	01/12/2008	01/12/2008	170 000,00 €	166 823,66 €	6 370,37 €	817,61 €	7 187,98 €
-0,2000%	1,0500%	A	01/12/2008	01/12/2008	50 000,00 €	49 523,69 €	1 882,14 €	6,18 €	1 888,32 €
0,8000%	2,0500%	A	01/12/2008	01/12/2008	380 000,00 €	355 297,95 €	17 089,41 €	731,34 €	17 820,75 €
0,8000%	2,0500%	A	01/12/2008	01/12/2008	275 000,00 €	273 084,18 €	13 108,04 €	0,00 €	12 484,95 €
0,4500%	2,9500%	A	01/03/2009	01/03/2009	280 000,00 €	256 624,41 €	11 121,79 €	23 376,69 €	34 497,38 €
0,8000%	3,3000%	A	01/03/2009	01/03/2009	800 000,00 €	792 159,21 €	34 692,51 €	7 840,79 €	42 433,30 €
1,0000%	3,5000%	A	01/03/2009	01/03/2009	100 000,00 €	99 066,86 €	4 626,21 €	934,34 €	5 459,55 €
-0,2000%	2,3000%	A	01/03/2009	01/03/2009	150 000,00 €	148 142,21 €	4 977,57 €	1 857,79 €	6 835,36 €
0,4500%	2,9500%	A	01/03/2009	01/03/2009	110 000,00 €	104 486,01 €	4 369,27 €	5 613,99 €	9 883,26 €
1,0000%	2,2500%	A	01/08/2009	01/08/2009	77 000,00 €	76 280,68 €	3 632,95 €	719,42 €	4 252,37 €
0,8000%	2,0500%	A	01/08/2009	01/08/2009	609 000,00 €	603 031,20 €	26 700,07 €	5 968,80 €	32 666,87 €
0,8000%	2,0500%	A	01/08/2009	01/08/2009	290 000,00 €	288 268,86 €	12 714,32 €	1 730,14 €	14 444,46 €
-0,2000%	1,0500%	A	01/08/2009	01/08/2009	6 600,00 €	6 618,24 €	222,05 €	81,76 €	303,81 €
-0,2000%	1,0500%	A	01/08/2009	01/08/2009	105 000,00 €	104 148,67 €	3 632,56 €	861,33 €	4 383,89 €
0,4500%	1,7000%	A	01/08/2009	01/08/2009	70 000,00 €	64 156,10 €	2 819,08 €	5 843,90 €	8 662,98 €
2,1000%	4,8000%	A	01/02/2010	01/02/2010	1 240 000,00 €	1 240 000,00 €			
0,8000%	3,3000%	A	01/02/2010	01/02/2010	263 000,00 €	263 000,00 €			
0,5500%	2,3000%	A	01/05/2010	01/05/2010	72 500,00 €	72 500,00 €			
0,6500%	2,3000%	A	01/05/2010	01/05/2010	20 000,00 €	20 000,00 €			
1,3500%	3,1000%	A	01/05/2010	01/05/2010	707 000,00 €	707 000,00 €			
1,3500%	3,1000%	A	01/05/2010	01/05/2010	150 000,00 €	150 000,00 €			
1,1000%	2,3500%	A	01/09/2010	01/09/2010	387 650,00 €	387 650,00 €			
0,0000%	0,9500%	A	01/10/2010	01/10/2010	69 200,00 €	69 200,00 €			
0,6000%	1,8500%	A	01/01/2011	01/01/2011	440 322,00 €	440 322,00 €			
-0,2000%	1,0500%	A	01/01/2011	01/01/2011	591 695,00 €	591 695,00 €			
0,6000%	1,8500%	A	01/01/2011	01/01/2011	1 566 516,00 €	1 566 516,00 €			
					17 013 304,70 €	17 298 214,89 €	407 068,56 €	234 003,96 €	601 072,51 €
					229 240 150,00 €	211 341 225,10 €	1 812 208,70 €	1 175 409,25 €	1 956 217,97 €

IV - ANNEXES - B1:4-ETAT-DES-ENGAGEMENTS-DONNES
 Article 8018 AUTRES ENGAGEMENTS DONNES - Au profit d'organismes publics

PROGRAMME D'ACTION FONCIERE						
Année	Localité	Commune	Surface	Statut	Montant (€)	Montant (€)
1994	acquisition sur SAFER	CHEVIGNY-ST-SAUVEUR	10	IN FINE	470 509,25	205 639,72
1996	acquisition sur HGH	CHEVIGNY-ST-SAUVEUR	10	IN FINE	510 704,21	208 164,58
1987	acquisition sur CHICHERET	LONGVIC	10+10	IN FINE	67 829,73	26 248,63
1987	acquisition sur CLAIR - CHEREUL	LONGVIC	10+10	IN FINE	404 424,62	190 819,63
1987	acquisition sur SARRASIN	LONGVIC	10+10	IN FINE	81 324,31	31 324,22
1989	acquisition sur KRZYWONOS	LONGVIC	10+8	IN FINE	47 381,76	20 198,19
1990	acquisition sur GARNIER	LONGVIC	10+7	IN FINE	20 090,80	10 106,00
1990	acquisition sur LAFIOSCA	LONGVIC	10+7	IN FINE	36 587,76	18 404,10
1991	acquisition sur TRAPET	LONGVIC	10+6	IN FINE	21 714,53	9 747,53
1996	acquisition sur BRULLEBAUT	LONGVIC	10	IN FINE	533,67	219,58
1996	acquisition sur LUCE	LONGVIC	10	IN FINE	8 463,36	3 549,01
1997	acquisition sur CANDIARD	LONGVIC	10	IN FINE	243 907,91	103 767,48
1999	acquisition sur CANDIARD	LONGVIC	8	IN FINE	16 698,20	
2000	acquisition sur VERVANDIER	LONGVIC	10	IN FINE	110 671,74	37 764,00
2001	acquisition sur LASNE	LONGVIC	11	IN FINE	11 736,57	3 192,00
2002	acquisition sur VERVANDIER	LONGVIC	10	IN FINE	297 328,00	67 302,00
2005	acquisition sur BALTRUSAITIS	LONGVIC	10	IN FINE	249 255,00	35 784,00
2005	acquisition sur BOIRAT	LONGVIC	10	IN FINE	46 063,00	6 612,00
2005	acquisition sur ROSSIN	LONGVIC	10	IN FINE	45 400,00	6 516,00
1995	acquisition sur ROSSIGNOL & SAFER	QUÉTIGNY	10	IN FINE	71 482,57	30 633,74
TOTAL					2 762 108,89	1 015 992,41

IV - ANNEXES - B1.5 ETAT DES ENGAGEMENTS RECUS
Article 8028 AUTRES ENGAGEMENTS RECUS - A l'exception de ceux reçus des entreprises

Programme d'Action Foncière

1984	acquisition sur SAFER	CHEVIGNY-ST-SAUVEUR	10	7,50%	IN FINE	470 509,25	214 958,51	685 465,76	7,60%		1984	205 639,72
1986	acquisition sur HGH	CHEVIGNY-ST-SAUVEUR	10	6,00%	IN FINE	510 704,21	163 170,17	693 883,38	6,00%		1997	208 164,68
1987	acquisition sur CHICHERET	LONGVIC	10+10	8,60%	IN FINE	67 829,73	33 429,80	101 259,33	8,60%		1988	26 246,03
1987	acquisition sur CLAIR - CHEREUL	LONGVIC	10+10	8,60%	IN FINE	404 424,62	198 391,04	602 815,66	10,75%		1987	190 619,63
1987	acquisition sur SARRASIN	LONGVIC	10+10	8,60%	IN FINE	81 324,31	39 693,76	121 218,06	8,60%		1988	31 324,22
1989	acquisition sur KRZYWONOS	LONGVIC	10+8	9,30%	IN FINE	47 381,76	27 426,32	74 808,08	9,30%		1990	20 198,16
1990	acquisition sur GARNIER	LONGVIC	10+7	9,95%	IN FINE	20 090,80	12 535,85	32 626,65	10,70%		1991	10 108,00
1990	acquisition sur LAFIOSCA	LONGVIC	10+7	9,95%	IN FINE	36 587,76	22 629,30	59 417,08	10,70%		1991	16 404,10
1991	acquisition sur TRAPET	LONGVIC	10+8	10,30%	IN FINE	21 714,53	14 081,58	35 796,11	10,50%		1992	9 747,53
1996	acquisition sur BRULLEBAUT	LONGVIC	10	6,20%	IN FINE	533,57	198,27	731,84	6,20%		1997	219,58
1998	acquisition sur LUCE	LONGVIC	10	6,60%	IN FINE	8 483,36	3 364,73	11 828,09	6,00%		1997	3 549,01
1997	acquisition sur CANDIARD	LONGVIC	10	5,60%	IN FINE	243 907,91	81 233,19	325 141,10	5,60%		1997	
1999	acquisition sur CANDIARD	LONGVIC	8	5,10%	IN FINE	16 698,20	4 054,04	20 752,24	5,10%		1999	103 767,46
2000	acquisition sur VERVANDIER	LONGVIC	10	4,60%	IN FINE	110 671,74	29 193,90	139 865,64	4,50%	4 188,00	2001	37 764,00
2001	acquisition sur LASNE	LONGVIC	10	5,00%	IN FINE	11 738,57	3 483,42	15 201,99	5,00%	458,00	2003	3 162,00
2002	acquisition sur VERVANDIER	LONGVIC	10	4,40%	IN FINE	297 328,00	76 686,35	373 914,35	4,40%	11 217,00	2004	67 302,00
2005	acquisition sur BALTRUSATIS	LONGVIC	10	3,40%	IN FINE	249 255,00	48 943,92	298 198,92	3,40%	8 946,00	2006	35 784,00
2005	acquisition sur BOIRAT	LONGVIC	10	3,40%	IN FINE	48 063,00	9 044,97	55 107,97	3,40%	1 653,00	2006	6 612,00
2005	acquisition sur ROSSIN	LONGVIC	10	3,40%	IN FINE	45 400,00	8 914,78	54 314,78	3,40%	1 829,00	2006	6 618,00
1995	acquisition sur ROSSIGNOL & SAFER	QUETIGNY	10	7,00% et 7,70%	IN FINE	71 482,57	30 628,48	102 112,05	7,00% et 7,70%		1986	30 633,74
						TOTAL	2 762 108,89	1 042 359,17	3 804 468,06		28 097,00	1 015 992,41

IV - ANNEXES	IV
ENGAGEMENTS HORS BILAN - ENGAGEMENTS DONNES ET RECUS	
LISTE DES CONCOURS ATTRIBUES A DES TIERS	B1.6

B1.6 - LISTE DES CONCOURS ATTRIBUES A DES TIERS EN NATURE OU EN SUBVENTIONS
(article L. 2313 du CGCT)

Nom des bénéficiaires	Montant du fonds de concours ou de la subvention (numéraire)	Prestation en nature
Personnes de droit privé		
Associations	Subventions	
Comité d'Action Sociale des Personnels Communaux de l'Agglo. Dijonnais	112 023,00	Prêt de locaux
Mutuelle des Agents Communaux et Assimilés de l'Agglo. Dijonnais	26 412,42	
Mutuelle Nationale Territoriale	2 409,54	
Association DTC Sport	17 000,00	
JDA basket	296 000,00	
Dijon Football Côte d'Or	703 000,00	
ASPTT Dijon	10 000,00	
Association VITAGORA santé et nutrition	44 000,00	
Congrès Goût Nutrition et Santé	26 000,00	
Association ICOVIL	68 000,00	
Association Dijon-Développement	400 000,00	
Association Départementale pour l'Information sur l'Environnement	68 255,00	
ATMOSFAIR	160 650,00	
Le Coin du Miroir	881 750,00	
Equi'max	3 000,00	
EVAD	5 000,00	
IFORE	17 500,00	
ACERIB	3 000,00	
Entreprendre pour apprendre	5 000,00	
Bourgogne Développement	20 000,00	
Bourgogne Technologie	31 700,00	
Boutique gestion 21	20 400,00	
AREA	1 100,00	
Ecoute, Aide et Conseil	7 000,00	
EPI Sourire	15 000,00	
ADAVIP 21	8 000,00	
Art Public	15 000,00	
LAGORA Formallon	24 000,00	
Basket Club Chenove	5 000,00	
ENVIE Dijon	25 000,00	
FETE (Féminin Technique)	13 000,00	
SDAT	170 130,00	
Solid'ère	10 000,00	
La Ligue de l'Enseignement	1 500,00	
l'envi CAE	12 000,00	
LARPE	8 000,00	
Centre Départemental pour l'Amélioration de l'Habitat	15 500,00	
NSM Médiation	22 000,00	
U D CCAS	25 000,00	
Mission locale de l'arrondissement de Dijon	100 000,00	
Chambre Synd propriétaire et cop	1 500,00	
ICARE	7 000,00	
CRDFD	10 000,00	
ARIA	14 391,41	
PREMICE	90 000,00	
Pôle Economie Solidaire	5 000,00	
Technopole Environnement	13 750,00	
Astronomie Bourgogne	3 000,00	
GEA 21	7 500,00	
Centre de qualification de Dijon	3 500,00	
Bourgogne Active	8 000,00	
Chambre Régionale de l'Economie	6 000,00	
Union Social pour l'Habitat de Bourgogne	7 893,60	
Association pour le classement des vignobles	5 000,00	

COMMUNAUTE DE L'AGGLOMERATION DIJONNAISE - COMPTE ADMINISTRATIF 2009

B1.6 - LISTE DES CONCOURS ATTRIBUES A DES TIERS EN NATURE OU EN SUBVENTIONS
(article L. 2313 du CGCT)

Nom des bénéficiaires	Montant du fonds de concours ou de la subvention (numéraire)	Prestation en nature
	Cotisations	
Association Cancéropôle du Grand Est	4 400,00	
Club des Villés cyclables	4 907,00	
Amorce	2 022,79	
FNAUT	600,00	
GART	10 822,20	
Entreprises	Subventions	
Les Salaisons Dijonnaises	6 599,99	
Frutarom	17 000,00	
Personnes physiques		
DEHU Françoise	58,00	
MILLERET Véronique	276,79	
GASPAR Marie-Reine	579,64	
LALLEMENT François	237,97	
MAINARD Chantal	1 044,31	
KICK Brigitte	5 850,00	
KOEHRER Dominique	1 210,92	
MARTI Henri	1 690,00	
ROZOY Pascal	322,28	
CHARDENET André	525,00	
HOUARY André	191,66	
DUMAS Jean-Paul	103,45	
ALBANEL Gaëlle	1 185,27	
BILLARD Eliane	1 592,00	
MARLE Jacques	57,15	
RONDEAU Christophe	1 386,66	
GIRARD Odile	165,85	
MARTIN Benoît	3 163,07	
ROBIN Jacky	2 471,55	
VINCENT Bernard	1 184,06	
BOUVIER Régis	6 467,50	
POURCIN Jean-Baptiste	174,76	
GINDRE Dominique	2 179,00	
HUN Jean-Pierre	1 355,15	
MEREY Laurent	1 523,58	
MARCHAND Michèle	622,78	
PICARD Nathalie	1 172,88	
POLICASTRO François	723,15	
MOULINTRAFFORT Marie-Christine	3 087,50	
QUIROT Henri	1 183,40	
Indivision DE ROUSSEIERS	7 702,50	
GAUBY Gérard	980,45	
GOSSE Denis	2 276,00	
OLIVIER Odile	565,81	
GRUN Alice	182,00	
CLEMENT Didier	288,50	
BRIOTTET Jean-Louis	2 635,00	
LOPEZ Pierre	288,20	
VERDIER Robert	314,15	
Indivision PETIOT	1 825,00	
ROLAND Christine	2 762,50	
MANTOAN Giovanna	1 068,60	
MIELLE Claude	1 155,38	
PETION Christian	284,20	
VIRJEC Dejana	4 560,00	
SPULBER Adela	4 560,00	
METS Marilis	4 560,00	
CHMELAR Ales	4 560,00	
JELACIC Dragana	4 560,00	
PELTEC Jana	4 560,00	
Autres		
OSEO Financement	39 864,00	
SCI DAJO	1 139,45	
SCI des Perrières	1 541,60	

COMMUNAUTE DE L'AGGLOMERATION DIJONNAISE - COMPTE ADMINISTRATIF 2009

B1.6 - LISTE DES CONCOURS ATTRIBUES A DES TIERS EN NATURE OU EN SUBVENTIONS
(article L. 2313 du CGCT)

Nom des bénéficiaires	Montant du fonds de concours ou de la subvention (numéraire)	Prestation en nature
SCI Les Gerfaux	2 122,00	
SCI Vindl	6 151,44	
SCI APL 2	9 685,00	
SCI Facethl	2 535,00	
SCI Bossuet	1 873,63	
SCI E.J.L	1 690,00	
SCI Marceau	50 295,79	
FONCIA MARCHAND	1 763,74	
SCI SONIALEX MORIN	9 699,80	
BVX Immobilier	1 905,15	
AXIMMO	488,32	
Cabinet MARCHAND	8 380,68	
SCIC Habitat Bourgogne-Champagne	1 084 260,68	
ICF SUD EST MEDITERRANEE	80 329,07	
Le Foyer Dijonnais	688 436,73	
SAFC - NEOLIA	1 338 192,89	
Foncière d'Habitat et Humanisme	22 468,60	
SEMAAD	-264 476,90	
Personnes de droit public		
Organismes de regroupement		
Syndicat Mixte du Ru de Pouilly et du Bas-Mont	197,20	Prêt de locaux, mise à disposition de personnel et de matériel
Syndicat Mixte du S.C.O.T du Dijonnais	188 262,00	
Maison de l'Environnement	295 000,00	
Etat	2 850 903,00	
Région Bourgogne	558 318,95	
Départements	996 147,36	
Communes		
Commune de Chevigny-Saint-Sauveur	78 680,00	
Ville de Dijon	2 294 158,79	
Ville de Chenôve	159 261,39	
Ville de Longvic	288 284,33	
Ville de Quetigny	825 411,76	
Ville de Talant	19 500,00	
Groupement de collectivités		
Budget annexe des transports publics urbains	13 300 000,00	
Syndicat Mixte du Dijonnais	143 612,66	
Comm Agglo Mulhouse Sud Alsace	18 748,66	
Etablissements publics locaux		
Chambre de Commerce et d'industrie	882 255,12	
Ecole Supérieure de Commerce	300 000,00	
Agrosup	1 100,00	
Sciences politiques	122 640,00	
Université de Bourgogne	201 400,00	
Centre Hospitalier Universitaire de Dijon	62 900,00	
PREMICE	88 900,00	
Autres Organismes		
Lycée Charles de Gaulle	20 520,00	
CAF	43 000,00	
UB Filiale	79 250,00	
CDAD Côte d'Or	3 000,00	
Maison de l'Emploi et de la Formation	400 000,00	
OPAC de Dijon	1 942 241,03	
ORVITIS	1 895 729,21	
Réseau transport électricité	224 000,00	
RFF	7 237 354,45	
SNCF	270 653,05	
TOTAL GENERAL	42 380 404,07	

IV - ANNEXES	IV
ENGAGEMENTS HORS BILAN	
AUTORISATIONS DE PROGRAMME ET CREDITS DE PAIEMENT	B2.1

B2.1 - SITUATION DES AUTORISATIONS DE PROGRAMME ET CREDITS DE PAIEMENT

N° ou intitulé de l'AP	Montant des AP			Montant des CP			
	Pour mémoire AP votée y compris ajustement (en millions d'euros)	Révision de l'exercice N	Total cumulé (toutes les délibérations y compris pour N	Crédits de paiement antérieurs (réalisations cumulées au 1/1/N) (1)	Crédits de paiement ouverts au titre de l'exercice N (2)	Crédits de paiement réalisés durant l'exercice N	Restes à financer
I - APDI200802 Création d'un pôle d'art contemporain	767 500,00	Néant	767 500,00	76 750,00	681 760,00	681 760,00	-
II - APDI200803 Participation financement LINO	25 000 000,00	11 900 000	36 900 000,00	5 658 310,00	3 000 000,00	2 372 605,00	28 869 085,00
III - APDI200801 - Convention ANRU	10 000 000,00	4 200 000	14 200 000,00	2 419 406,67	2 039 360,00	576 506,59	11 204 086,84
IV - OPELS,09	9 000 000,00	2 988 336	6 011 664,00	-	2 520 000,00	932 073,57	6 079 690,43
V - OPELS	6 932 665,00	Néant	6 932 665,00	-	2 833 261,00	2 833 260,42	4 099 404,58

(1) Il s'agit des réalisations effectives correspondant aux mandats émis.

(2) Il s'agit du montant prévu initialement par l'échéancier corrigé des révisions.

C1.1 Etat du personnel au 31/12/2009

Budget principal

Grades ou emplois	Catégorie	Effectifs budgétaires	Effectifs pourvus	dont TNC
. Directeur Général (emploi fonctionnel)	A	1	1	
. Directeur Général Adjoint (emploi fonctionnel)	A	2	2	
. Collaborateur de Cabinet		3	2	
<u>SECTEUR ADMINISTRATIF</u>				
. Administrateur hors classe	A ⁺	3	0	
. Administrateur	A	2	1	
. Directeur	A	4	2	
. Attaché principal	A	6	5	
. Attaché	A	18	8	
. Rédacteur Chef	B	11	8	
. Rédacteur Principal	B	6	2	
. Rédacteur	B	9	7	
. Adjoint administratif principal 1ère classe	C	7	6	
. Adjoint administratif principal 2ème classe	C	7	5	
. Adjoint administratif de 1 ^{ère} classe	C	16	14	
. Adjoint administratif 2 ^{ème} classe	C	26	24	
TOTAL		121	87	

Grades ou emplois	Catégorie	Effectifs budgétaires	Effectifs pourvus	dont TNC
<u>SECTEUR TECHNIQUE</u>				
. Ingénieur en chef de classe exceptionnelle	A	3	1	
. Ingénieur en chef de classe normale	A	1	0	
. Ingénieur Principal	A	7	5	
. Ingénieur	A	11	5	
. Technicien Supérieur Chef	B	16	13	
. Technicien Supérieur principal	B	4	2	
. Technicien Supérieur	B	12	7	
. Contrôleur chef	B	2	1	
. Contrôleur principal	B	1	0	
. Contrôleur	B	7	4	
. Agent de maîtrise principal	C	17	12	
. Agent de maîtrise	C	11	4	
. Adjoint technique principal de 1 ^{ère} classe	C	6	5	
. Adjoint technique principal de 2 ^{ème} cl	C	16	12	
. Adjoint technique de 1 ^{ère} classe	C	8	4	
. Adjoint technique de 2 ^{ème} classe	C	14	13	
TOTAL		136	88	

Grades ou emplois	Catégorie	Effectifs budgétaires	Effectifs pourvus	dont TNC
<u>SECTEUR CULTUREL</u>				
. Bibliothécaire	A	1	1	
<u>SECTEUR ANIMATION</u>				
. Adjoint animation de 2 ^{ème} classe	C	1	0	
<u>EMPLOIS NON CITES</u>				
<u>EMPLOIS SPECIFIQUES</u>				
. Maquettiste	B	1	1	
. Laborantin photographe 1ère classe	C	1	1	
TOTAL		2	2	
TOTAL GENERAL		261	178	

AGENTS NON TITULAIRES	CATEGORIE	SECTEUR	REMUNERATION	CONTRAT
- 1 ingénieur, directeur des installations d'élimination des déchets	A	Technique	IM : 1525	Art. 3 Alinéa 5
- 1 responsable Collecte et Tri	A	Technique	IM : 557	Art. 3 Alinéa 5
- 1 chargé de mission communication	A	Administratif	IM : 746	Art. 3 Alinéa 5
- 1 chargé de mission communication	A	Administratif	IM : 545	Art. 3 Alinéa 5
- 1 responsable développement économique	A	Administratif	IM : 1043	Art. 3 Alinéa 5
- 1 chef de projet ANRU	A	Administratif	IM : 584	Art. 3 Alinéa 5
- 1 chargé de mission DEVECO	A	Administratif	IM : 1058	Art. 3 Alinéa 5
- 1 chargé de mission TCSP	A	Technique	IM : 1058	Art. 3 Alinéa 5
- 1 responsable technique matériel roulant TCSP	A	Technique	IM : 783	Art. 3 Alinéa 5
- 1 chef de projet CUCS	A	Administratif	IM : 626	Art. 3 Alinéa 5
- 1 chef de projet politique de la ville	A	Administratif	IM : 461	Art. 3 Alinéa 5
- 1 chef de projet junior DSI	A	Technique	IM : 626	Art. 3 Alinéa 5
- 1 responsable de service planification	A	Administratif	IM : 545	Art. 3 Alinéa 5
- 1 chargé de mission transports urbains	A	Technique	IM : 401	Art. 3 Alinéa 5
- 1 chargé de mission parc privé ancien	A	Technique	IM : 401	Art. 3 Alinéa 5
- 1 chargé de mission mutualisation et projets transversaux pour la DSI	A	Technique	IM : 783	Art. 3 Alinéa 5
- 2 attachés	A	Administratif	IM : 626 IM : 349	Art. 3 Alinéa 1 Art. 3 Alinéa 1
- 2 rédacteurs	B	Administratif	IM : 352 IM : 297	Art. 3 Alinéa 1 Art. 3 Alinéa 1
- 3 techniciens supérieurs	B	Technique	IM : 336 IM : 308 IM : 336	Art. 3 Alinéa 1 Art. 3 Alinéa 1 Art. 3 Alinéa 1
- 1 agent de maîtrise principal	C	Technique	IM : 359	Art. 3 Alinéa 1
- 3 agents de maîtrise	C	Technique	IM : 350 IM : 350 IM : 350	Art. 3 Alinéa 1 Art. 3 Alinéa 1 Art. 3 Alinéa 1
TOTAL	27			(loi du 26.01.1984 modifiée)

COMMUNAUTE DE L'AGGLOMERATION DIJONNAISE - BUDGET PRINCIPAL
C.A. 2009

IV - ANNEXES	IV
AUTRES ELEMENTS D'INFORMATION	
ACTIONS DE FORMATION DES ELUS AU 31/12/N (Année N)	C1.2

C1.2 - ACTIONS DE FORMATION DES ELUS AU 31/12/N (1)

ELUS BENEFICIAIRES DES ACTIONS DE FORMATION	ACTIONS DE FORMATION FINANCEES PAR LA COMMUNE OU L'ETABLISSEMENT
GERVAIS André - JULIEN Michel	Transports : quels enjeux
PONSAA Roland	Analyse et Evaluations des politiques publiques E-Démocratie/E-administration
MASSON Jean-Patrick	Conférence villes-mondes
HERVIEU Catherine	Congrès du club des villes et territoires cyclables
GERVAIS André - JULIEN Michel	Rencontres nationales CIDEFE
BERTHIER Christophe - BORDAT Benoit - DESEILLE François	L'élú local face aux évolutions territoriales
DESEILLE François	Séminaire de formation des élus locaux
BERTHIER Christophe	Forum des associations

(1) Articles L. 2123-12 et L. 2123-14 du CGCT.

IV - ANNEXES	IV
AUTRES ELEMENTS D'INFORMATION	
LISTES DES ORGANISMES DANS LESQUELS LA COLLECTIVITE A PRIS UN ENGAGEMENT FINANCIER	C2

C2 - LISTES DES ORGANISMES DANS LESQUELS LA COLLECTIVITE A PRIS UN ENGAGEMENT FINANCIER
(articles L. 2313-1 et L. 2313-1-1 du CGCT)

Les documents financiers et comptables de ces organismes sont mis à la disposition du public à l'Hôtel de la Communauté. Toute personne a le droit de demander communication sur place et de prendre copie totale ou partielle à ses frais.

La nature de l'engagement (1)	Nom de l'organisme	Raison sociale de l'organisme	Nature juridique de l'organisme	Montant de l'engagement
Désignation du service public (2)				
Exploitation du Crématorium (budget annexe) Contrat d'affermage du 08/12/2006	Omnium Gestion et Financement	S.A. OGF	S.A.	recette de 344 591,08
Service des transports publics urbains (budget annexe) Convention d'affermage / délibération du 23/12/2002	STRD	S.A. STRD	S.A.	dépense de 33 184 345,61
Fourrière automobile - Convention d'affermage / Délibération du 17/03/05	SARL Levellé & Jolinet	SARL Levellé & Jolinet	SARL	dépense de 76 000,00
Zénith - Convention d'affermage / Délibération du 23/09/2004	SNC Zénith	SNC Zénith	SNC	recette de 100 000,00
Détention d'une part du capital	SEMAAD	SEMAAD	Société d'Economie Mixte	39 171,93
	Le Foyer Dijonnais	Le Foyer Dijonnais	S.A. HLM	101 206,31
	SCIC Habitat Bourgogne Champagne	SCIC Habitat Bourgogne Champagne	S.A. HLM	0,10
	ICF Sud-Est Méditerranée	ICF Sud-Est Méditerranée	S.A. HLM	0,10
	SEM Dijon Bourgogne Images	SEM Dijon Bourgogne Images	Société d'Economie Mixte	58 000,00
Garantie ou cautionnement d'un emprunt	SPLAAD	SPLAAD	Société Publique Locale d'Aménagement	335 000,00
	ORVITIS	ORVITIS	Office public HLM	33 554 536,00
	OPAC de Dijon	OPAC de Dijon	Office public HLM	82 069 068,00
	SEMAAD	SEMAAD	Société d'Economie Mixte	8 660 190,71
	Le Foyer Dijonnais	Le Foyer Dijonnais	S.A. HLM	17 288 214,89
	SCIC Habitat Bourgogne Champagne	SCIC Habitat Bourgogne Champagne	S.A. HLM	34 494 469,91
	ICF Sud-Est Méditerranée	ICF Sud-Est Méditerranée	S.A. HLM	6 168 744,34
Subventions supérieures à 75 000€ ou représentant plus de 50% du produit figurant au compte de résultat de l'organisme	NEOLIA	NEOLIA	S.A. HLM	25 071 266,29
	CAS	Comité d'Action Sociale des personnels communaux de l'agglomération dijonnaise	Association loi 1901	112 023,00
	Dijon Développement	Dijon Développement	Association loi 1901	400 000,00
	ATMOSFAIR	ATMOSFAIR	Association loi 1901	130 000,00
	SDAT	Société Dijonnaise d'Assistance par le Travail	Association loi 1901	170 130,00
	JDA section basket-ball	SA JDA	S.A.	296 000,00
	Dijon Football Côte d'Or	S.A.S.P. Dijon Football Côte d'Or	Société Anonyme Sportive Professionnelle	703 000,00
	Maison de l'Emploi et de la Formation du Bassin Dijonnais		G.I.P.	400 000,00
Autres	Mission Locale de l'arrondissement de Dijon	Mission Locale de l'arrondissement de Dijon	Association loi 1901	100 000,00

(1) Indiquer la date de la décision (délibérations, contrats ou décisions de l'exécutif).

(2) Préciser la nature de la délégation (concession, affermage, régie intéressée ...).

IV - ANNEXES	IV
AUTRES ELEMENTS D'INFORMATION	
LISTES DES ORGANISMES DE REGROUPEMENTS	C3.1
LISTE DES SERVICES INDIVIDUALISES DANS UN B.A.	C3.3
LISTE DES SERVICES ASSUJETTIS A LA TVA ET NON ERIGES EN B.A.	C3.4

C3.1 - LISTES DES ORGANISMES DE REGROUPEMENT AUXQUELS ADHERE L'ETABLISSEMENT

DESIGNATION DES ORGANISMES	DATE D'ADHESION	MODE DE FINANCEMENT (1)				MONTANT DU FINANCEMENT (1)
Etablissements publics de coopération intercommunale : NEANT						
Autre organismes de regroupement						
SYNDICAT MIXTE DU RU DE POUILLY ET DU BAS-MONT OBJET : Etude et réalisation des travaux d'aménagement et d'entretien nécessaires au bon écoulement des eaux du ru de Pouilly et du Bas Mont	10/07/1988	sans fiscalité propre Participation des adhérents (délibération du 18/03/2003) Travaux d'entretien du bassin écrêteur de crues et part assurance bassin (80%)				
	DIJON	RUFFEY-LES-ECHIREY	ST-APOLLINAIRE	VAROIS ET CHAIGNOT	COMMUNAUTE	
	64,38%	NEANT	35,62%	NEANT	NEANT	
	Travaux d'entretien des cours d'eau et part assurance élus (20%)					
	DIJON	RUFFEY-LES-ECHIREY	ST-APOLLINAIRE	VAROIS ET CHAIGNOT	COMMUNAUTE	
	21,32%	33,50%	11,64%	29,54%	4,00% 37,72 €	
SYNDICAT MIXTE DU S.C.O.T. DU DIJONNAIS	02/09/2003	sans fiscalité propre / cotisation à l'habitant				187 237,00 €
ETABLISSEMENT PUBLIC FONCIER LOCAL DES COLLECTIVITES DE COTE D'OR	18/07/2003	fiscalité : taxe spéciale d'équipement				

(1) Indiquer si le financement est fait par TPZ, TPU, TPU + fiscalité traditionnelle ou sans fiscalité propre.

C3.3 - LISTE DES SERVICES INDIVIDUALISES DANS UN BUDGET ANNEXE

Catégorie d'établissement	Intitulé/Objet de l'établissement	Date de création	Date de délibération	Nature de l'activité (SPIC/SPA)	TVA (oui/non)
Régie à seule autonomie financière	DPI et DASRI	créé 01/01/1990	28/02/1990	SPIC	NON
		modifié 01/01/2005	22/12/2005		OUI
Régie à seule autonomie financière	Transports Publics	01/01/1997	20/12/1996	SPIC	NON
Régie à seule autonomie financière	Crématorium	01/01/2000	17/12/1999	SPIC	NON
Régie à seule autonomie financière	Prestations collecte OM	01/01/2000	17/12/1999	SPIC	NON
Régie à seule autonomie financière	Prestations traitement OM	01/01/2000	17/12/1999	SPIC	NON
Lotissement	ZA Bretenière	01/01/2004	31/03/2004	SPA	OUI
Régie à seule autonomie financière	Groupe turbo-alternateur	01/01/2005	22/12/2005	SPIC	OUI

C3.4 - LISTE DES SERVICES ASSUJETTIS A LA TVA ET NON ERIGES EN BUDGET ANNEXE (1)

Catégorie d'établissement	Intitulé/Objet du service	Date de création	N° et date de délibération	Nature de l'activité (SPIC/SPA)	TVA (oui/non)
Néant	Ventes diverses			SPA	OUI

(1) et n'effectuant que des opérations de fonctionnement à l'exclusion de toutes dépenses d'investissement.

Syndicat Mixte du ru de Pouilly et du Bas-Mont	COMPTE ADMINISTRATIF 2009
--	--

I - INFORMATIONS GENERALES	I
INFORMATIONS STATISTIQUES, FISCALES ET FINANCIERES	A

Informations statistiques	Valeurs
Population totale regroupée	253 492

Informations fiscales (N-2) (1)				
Potentiel fiscal et financier		Valeurs par hab. pour la commune (population DGF)	Moyennes nationales de la strate	
Fiscal	Financier		Fiscal	Financier
3 taxes				
Taxe professionnelle				
4 Taxes				

Informations financières - ratios	Valeurs	Moyennes nationales de la strate (2)
1 Dépenses d'exploitation / dépenses réelles de fonctionnement	1	
2 Produits de l'exploitation et du domaine / recettes réelles de fonctionnement	Néant	
3 Transferts reçus / recettes réelles de fonctionnement	1	
4 Emprunts réalisés / dépenses d'équipement brut	Néant	
5 Encours de dette	Néant	

Dans l'ensemble des tableaux, les cases grisées ne doivent pas être remplies.

(1) Il s'agit du potentiel fiscal défini à l'article L 2334-4 du code général des collectivités territoriales qui figure sur la fiche de répartition de la DGF de l'exercice N-1 établie sur la base des informations N-2 (transmise par les services préfectoraux).

(2) Il convient d'indiquer les moyennes de la catégorie de l'organisme en cause (commune, communauté urbaine, communauté d'agglomération ...) et les sources d'où sont tirées les informations (statistiques de la direction générale des collectivités locales ou de la direction générale des collectivités locales ou de la direction générale de la comptabilité publique). Il s'agit des moyennes de la dernière année connue.

II - PRESENTATION GENERALE DU BUDGET	II
VUE D'ENSEMBLE	A1

EXECUTION DU BUDGET

		DEPENSES		RECETTES	
REALISATIONS DE L'EXERCICE (mandats et titres)	Section de fonctionnement	A	7 681,34	G	9 413,88
	Section d'investissement	B		H	
			+		+

REPORTS DE L'EXERCICE N- 1	Reports en section de fonctionnement (002)	C		I	26 707,95
	Reports en section d'investissement (001)	D		J	

(si déficit)

(si excédent)

=

=

TOTAL (réalisations + reports)	=A+B+C+D	7 681,34	=G+H+I +J	36 121,83
--------------------------------	----------	----------	--------------	-----------

RESTES A REALISER A REPORTER EN N+1(1)	Section de fonctionnement	E		K	
	Section d'investissement	F		L	
	TOTAL des restes à réaliser à reporter en N+1	=E+F		=K+L	

RESULTAT CUMULE	Section de fonctionnement	=A+C+E	7 681,34	=G+H+K	36 121,83
	Section d'investissement	=B+D+F		=H+J+L	
	TOTAL CUMULE	=A+B+C+D+E+F	7 681,34	=G+H+I +J+K+L	36 121,83

DETAIL DES RESTES A REALISER

Chap. /art	Libellé	Dépenses engagées non mandatées	Titres restant à émettre
TOTAL DE LA SECTION DE FONCTIONNEMENT		E	K
TOTAL DE LA SECTION D'INVESTISSEMENT		F	L

(1) Les restes à réaliser de la section de fonctionnement correspondent en dépenses, aux dépenses engagées non mandatées et non rattachées telles qu'elles ressortent de la comptabilité des engagements et en recettes, aux recettes certaines n'ayant pas donné lieu à l'émission d'un titre et non rattachées (R. 2311-11 du CGCT).

Les restes à réaliser de la section d'investissement correspondent en dépenses, aux dépenses engagées non mandatées au 31/12 de l'exercice précédent telles qu'elles ressortent de la comptabilité des engagements et aux recettes certaines n'ayant pas donné lieu à l'émission d'un titre au 31/12 de l'exercice précédent (R2311-11 du CGCT).

II - PRESENTATION GENERALE DU BUDGET	II
SECTION DE FONCTIONNEMENT - CHAPITRES	A2

DEPENSES DE FONCTIONNEMENT

Chap.	Libellé	Crédits ouverts (BP+DM+RAR N-1)	Crédits employés (ou restant à employer)			Crédits annulés
			Mandats émis	Charges rattachées	Restes à réaliser au 31/12	
011	Charges à caractère général	16 121,83	7 681,34			8 440,49
012	Charges de personnel et frais assimilés					
014	Atténuations de produits					
85	Autres charges de gestion courante					
856	Frais de fonct. Des groupes d'étus					
Total des dépenses de gestion courante		16 121,83	7 681,34			8 440,49
66	Charges financières					
67	Charges exceptionnelles					
68	Dotations aux provisions (1)					
022	Dépenses Imprévues					
Total des dépenses réelles de fonctionnement		16 121,83	7 681,34			8 440,49
023	Virement à la section d'investissement (2)	20 000,00				
042	Opé. d'ordre de transferts entre sections (2)					
043	Opé. d'ordre à l'intérieur de la sect. fonct.(2)					
Total des dépenses d'ordre de fonctionnement		20 000,00				
TOTAL		36 121,83	7 681,34			8 440,49

Pour information (3)				
D 002 Déficit de fonctionnement reporté de N-1				

RECETTES DE FONCTIONNEMENT

Chap.	Libellé	Crédits ouverts (BP+DM+RAR N-1)	Crédits employés (ou restant à employer)			Crédits annulés
			Titres émis	Produits rattachés	Restes à réaliser au 31/12	
013	Atténuation de charges					
70	Produits des services, du domaine et ventes.					
73	Impôts et taxes					
74	Dotations et participations	9 413,88	9 413,88			
75	Autres produits de gestion courante					
Total des recettes de gestion courante		9 413,88	9 413,88			
76	Produits financiers					
77	Produits exceptionnels					
78	Reprises sur provisions (1)					
Total des recettes réelles de fonctionnement		9 413,88	9 413,88			
042	Opé. d'ordre de transferts entre sections (2)					
043	Opé. d'ordre à l'intérieur de la sect. fonct. (2)					
Total des recettes d'ordre de fonctionnement						
TOTAL		9 413,88	9 413,88			

Pour information (3)				
R 002 Excédent de fonctionnement reporté de N-1	26 707,95			

(1) Si la commune ou l'établissement applique le régime des provisions semi-budgétaires.

(2) DF 023 = RI 021 ; DI 040 = RF 042 ; RI 040 = DF 042 ; DI 041 = RI 041 ; DF 043 = RF 043.

(3) Les lignes de report ne font pas l'objet d'émission de mandat ou de titre (inscrire le montant reporté).

(4) A servir uniquement dans le cadre d'un suivi des stocks selon la méthode de l'inventaire permanent simplifié autorisée pour les seules opérations d'aménagement (lotissement, ZAC ...) par ailleurs retracées dans le cadre de budgets annexes.

(5) En dépenses, le chapitre 22 retrace les travaux d'investissement réalisés sur les biens reçus en affectation. En recette, il retrace, le cas échéant, l'annulation de tels travaux effectués sur un exercice antérieur.

(6) A servir uniquement lorsque la commune ou l'établissement effectue une dotation initiale en espèces au profit d'un service public non personnalisé qu'elle ou qu'il crée.

(7) Seul le total des opérations pour compte de tiers figure sur cet état (voir le détail Annexe IV A9).

(8) Le compte 1068 n'est pas un chapitre mais un article du chapitre 10.

II - PRESENTATION GENERALE DU BUDGET	II
SECTION D'INVESTISSEMENT - CHAPITRES	A3

DEPENSES D'INVESTISSEMENT

Chap	Libellé	Crédits ouverts (BP+DM+RAR N-1)	Mandats émis	Restes à réaliser au 31/12	Crédits annulés
3	Stocks (4)				
20	Immobilisations incorporelles (sauf 204)				
204	Subventions d'équipement versées				
21	Immobilisations corporelles				
22	Immobilisations reçues en affectation (5)				
23	Immobilisations en cours	20 000,00			20 000,00
	Total des opérations d'équipement				
	Total des dépenses d'équipement	20 000,00			20 000,00
10	Dotations, fonds divers et réserves				
13	Subventions d'investissement				
16	Emprunts et dettes assimilées				
18	Compte de liaison : affectation ... (6)				
26	Particip., créances rattachées à des particip.				
27	Autres immobilisations financières				
020	Dépenses imprévues				
	Total des dépenses financières				
45.1	Total des op. Pour compte de tiers (7)				
	Total des dépenses réelles d'investissement	20 000,00			20 000,00
040	Opé. d'ordre de transferts entre sections (2)				
041	Opérations patrimoniales (2)				
	Total des dépenses d'ordre d'investissement				
TOTAL		20 000,00			20 000,00

Pour information (3)				
D 001 Solde d'exécution négatif reporté de N-1				

RECETTES D'INVESTISSEMENT

Chap	Libellé	Crédits ouverts (BP+DM+RAR N-1)	Titres émis	Restes à réaliser au 31/12	Crédits annulés
3	Stocks (4)				
13	Subventions d'investissement				
16	Emprunts et dettes assimilées				
20	Immobilisations incorporelles (sauf 204)				
204	Subventions d'équipement versées				
21	Immobilisations corporelles				
22	Immobilisations reçues en affectation (5)				
23	Immobilisations en cours				
	Total des recettes d'équipement				
10	Dot. fonds divers et réserves (hors 1068)				
1068	Excédents de fonct. capitalisés (8)				
138	Autres sub. d'invest. non transf.				
18	Compte de liaison : affectation à ...				
26	Particip., créances rattachées à des particip.				
27	Autres immobilisations financières				
024	Produits des cessions				
	Total des recettes financières				
45.2	Total des op. pour le compte de tiers (7)				
	Total des recettes réelles d'investissement				
021	Virement de la section de fonctionnement (2)	20 000,00			
040	Opé. d'ordre de transferts entre sections (2)				
041	Opérations patrimoniales (2)				
	Total des recettes d'ordre d'investissement	20 000,00			
TOTAL		20 000,00			

Pour information (3)				
R 001 Solde d'exécution positif reporté de N-1				

■■■■■■■■■ Syndicat Mixte du S.CO.T du Dijonnais	C.A. 2009
---	--------------

I - INFORMATIONS GENERALES	I
INFORMATIONS STATISTIQUES, FISCALES ET FINANCIERES	A

Informations statistiques	Valeurs
Population totale (colonne h du recensement INSEE)	300 975
Nombre de résidences secondaires (article R 2313-1 <i>in fine</i>)	
Nom de l'EPCI à fiscalité propre auquel la commune adhère	

Informations fiscales (N-2) (1)					
	Potentiel fiscal et financier		Valeurs par hab. pour la commune (population DGF)	Moyennes nationales de la strate	
	Fiscal	Financier		Fiscal	Financier
3 taxes					
Taxe professionnelle					
4 Taxes					

Informations financières/ratios		Valeurs communales	Moyennes nationales de la strate
1	Dépenses réelles de fonctionnement/population	0,39	
2	Produit des impositions directes/population	Néant	
3	Recettes réelles de fonctionnement/population	0,79	
4	Dépenses d'équipement brut/population	0,38	
5	Encours de dette/population	Néant	

Dans l'ensemble des tableaux, les cases grisées ne doivent pas être remplies.

I - INFORMATIONS GENERALES	I
MODALITES DE VOTE DU BUDGET	B

I - L'Assemblée délibérante a voté le présent budget par nature:

- au du chapitre pour la section de fonctionnement,
- au du chapitre pour la section d'investissement,
- sans opérations

Il n'y a pas d'articles sur lesquels l'ordonnateur ne peut procéder à des virements d'article à article.

II - En l'absence de mention au paragraphe I ci-dessus, le budget est réputé voté par chapitre, et, en section d'investissement, sans chapitre de dépense "opération".

III - Il n'y a pas d'inscriptions pour les provisions.

IV - Le présent budget a été voté :

- avec reprise des résultats de l'exercice N-1 après le vote du compte administratif N-1.

II - PRESENTATION GENERALE DU BUDGET	II
VUE D'ENSEMBLE	A1

EXECUTION DU BUDGET

		DEPENSES		RECETTES	
REALISATIONS DE L'EXERCICE (mandats et titres)	Section de fonctionnement	A	156 781,31	G	291 206,64
	Section d'investissement	B	169 829,48	H	81 298,38
		+		+	

REPORTS DE L'EXERCICE N- 1	Reports en section de fonctionnement (002)	C		I	305 726,28
	Reports en section d'investissement (001)	D		J	265 544,21

(si déficit)

(si excédent)

TOTAL (réalisations + reports)	=A+B+C+D	326 610,79	=G+H+I + J	943 775,51
--------------------------------	----------	------------	---------------	------------

RESTES A REALISER A REPORTER EN N+1(1)	Section de fonctionnement	E		K	
	Section d'investissement	F	42 719,69	L	48 914,38
	TOTAL des restes à réaliser à reporter en N+1	=E+F	42 719,69	=K+L	48 914,38

RESULTAT CUMULE	Section de fonctionnement	=A+C+E	156 781,31	=G+H+K	596 932,92
	Section d'investissement	=B+D+F	212 549,17	=H+J+L	395 756,97
	TOTAL CUMULE	=A+B+C+D+E+F	369 330,48	=G+H+I +J+K+L	992 689,89

DETAIL DES RESTES A REALISER

Chap. /art	Libellé	Dépenses engagées non mandatées	Titres restant à émettre
TOTAL DE LA SECTION DE FONCTIONNEMENT		E	K
TOTAL DE LA SECTION D'INVESTISSEMENT		F	L
13	Subventions d'investissement		48 914,38
20	Immobilisations incorporelles	42 719,69	

(1) Les restes à réaliser de la section de fonctionnement correspondent en dépenses, aux dépenses engagées non mandatées et non rattachées telles qu'elles ressortent de la comptabilité des engagements et en recettes, aux recettes certaines n'ayant pas donné lieu à l'émission d'un titre et non rattachées (R. 2311-11 du CGCT).

Les restes à réaliser de la section d'investissement correspondent en dépenses, aux dépenses engagées non mandatées au 31/12 de l'exercice précédent telles qu'elles ressortent de la comptabilité des engagements et aux recettes certaines n'ayant pas donné lieu à l'émission d'un titre au 31/12 de l'exercice précédent (R2311-11 du CGCT).

II - PRESENTATION GENERALE DU BUDGET						II
SECTION DE FONCTIONNEMENT - CHAPITRES						A2
DEPENSES DE FONCTIONNEMENT						
Chap.	Libellé	Crédits ouverts (BP+DM+RAR N-1)	Crédits employés (ou restant à employer)			Crédits annulés
			Mandats émis	Charges rattachées	Restes à réaliser au 31/12	
011	Charges à caractère général	122 851,00	58 319,81			64 531,19
012	Charges de personnel et frais assimilés	4 600,00	4 507,32			92,68
014	Atténuations de produits					
65	Autres charges de gestion courante	65 000,00	54 570,80			10 429,20
656	Frais de fonct. Des groupes d'élus					
	Total des dépenses de gestion courante	192 451,00	117 397,93			75 053,07
66	Charges financières					
67	Charges exceptionnelles					
68	Dotations aux provisions (1)					
022	Dépenses imprévues					
	Total des dépenses réelles de fonctionnement	192 451,00	117 397,93			75 053,07
023	Virement à la section d'investissement (2)	356 326,28				
042	Opé. d'ordre de transferts entre sections (2)	43 400,00	39 383,38			4 016,62
043	Opé. d'ordre à l'intérieur de la sect. fonct. (2)					
	Total des dépenses d'ordre de fonctionnement	399 726,28	39 383,38			4 016,62
	TOTAL	592 177,28	156 781,31			79 069,69
Pour information (3)						
D 002 Déficit de fonctionnement reporté de N-1						

RECETTES DE FONCTIONNEMENT

Chap.	Libellé	Crédits ouverts (BP+DM+RAR N-1)	Crédits employés (ou restant à employer)			Crédits annulés
			Titres émis	Produits rattachés	Restes à réaliser au 31/12	
013	Atténuation de charges					
70	Produits des services, du domaine et ventes.					
73	Impôts et taxes					
74	Dotations et participations	231 751,00	236 784,00			-5 033,00
75	Autres produits de gestion courante					
	Total des recettes de gestion courante	231 751,00	236 784,00			-5 033,00
76	Produits financiers					
77	Produits exceptionnels					
78	Reprises sur provisions (1)					
	Total des recettes réelles de fonctionnement	231 751,00	236 784,00			-5 033,00
042	Opé. d'ordre de transferts entre sections (2)	54 700,00	54 422,64			277,36
043	Opé. d'ordre à l'intérieur de la sect. fonct. (2)					
	Total des recettes d'ordre de fonctionnement	54 700,00	54 422,64			277,36
	TOTAL	286 451,00	291 206,64			-4 755,64
Pour information (3)						
R 002 Excédent de fonctionnement reporté de N-1		305 726,28				

(1) Si la commune ou l'établissement applique le régime des provisions semi-budgétaires.

(2) DF 023 = RI 021 ; DI 040 = RF 042 ; RI 040 = DF 042 ; DI 041 = RI 041 ; DF 043 = RF 043.

(3) Les lignes de report ne font pas l'objet d'émission de mandat ou de titre (inscrire le montant reporté).

(4) A servir uniquement dans le cadre d'un suivi des stocks selon la méthode de l'inventaire permanent simplifié autorisée pour les seules opérations d'aménagement (lotissement, ZAC ...) par ailleurs retracées dans le cadre de budgets annexes.

(5) En dépenses, le chapitre 22 retrace les travaux d'investissement réalisés sur les biens reçus en affectation. En recette, il retrace, le cas échéant, l'annulation de tels travaux effectués sur un exercice antérieur.

(6) A servir uniquement lorsque la commune ou l'établissement affectue une dotation initiale en espèces au profit d'un service public non personnalisé qu'elle ou qu'il crée.

(7) Seul le total des opérations pour compte de tiers figure sur cet état (voir le détail Annexe IV A9).

(8) Le compte 1068 n'est pas un chapitre mais un article du chapitre 10.

II - PRESENTATION GENERALE DU BUDGET	II
SECTION D'INVESTISSEMENT - CHAPITRES	A3

DEPENSES D'INVESTISSEMENT

Chap	Libellé	Crédits ouverts (BP+DM+RAR N-1)	Mandats émis	Restes à réaliser au 31/12	Crédits annulés
3	Stocks (4)				
20	Immobilisations incorporelles (sauf 204)	719 167,24	115 406,84	42 719,69	561 040,71
204	Subventions d'équipement versées				
21	Immobilisations corporelles				
22	Immobilisations reçues en affectation (5)				
23	Immobilisations en cours				
	Total des opérations d'équipement				
	Total des dépenses d'équipement	719 167,24	115 406,84	42 719,69	561 040,71
10	Dotations, fonds divers et réserves				
13	Subventions d'investissement				
16	Emprunts et dettes assimilées				
18	Compte de liaison : affectation ... (6)				
26	Particip., créances rattachées à des particip.				
27	Autres immobilisations financières				
020	Dépenses imprévues				
	Total des dépenses financières				
45.1	Total des op. Pour compte de tiers (7)				
	Total des dépenses réelles d'investissement	719 167,24	115 406,84	42 719,69	561 040,71
040	Op. d'ordre de transferts entre sections (2)	54 700,00	54 422,64		277,36
041	Opérations patrimoniales (2)				
	Total des dépenses d'ordre d'investissement	54 700,00	54 422,64		277,36
	TOTAL	773 867,24	169 829,48	42 719,69	561 318,07

Pour information (3)				
D 001 Solde d'exécution négatif reporté de N-1				

RECETTES D'INVESTISSEMENT

Chap	Libellé	Crédits ouverts (BP+DM+RAR N-1)	Titres émis	Restes à réaliser au 31/12	Crédits annulés
3	Stocks (4)				
13	Subventions d'investissement	91 236,75	24 549,00	48 914,38	17 773,37
16	Emprunts et dettes assimilées				
20	Immobilisations incorporelles (sauf 204)				
204	Subventions d'équipement versées				
21	Immobilisations corporelles				
22	Immobilisations reçues en affectation (5)				
23	Immobilisations en cours				
	Total des recettes d'équipement	91 236,75	24 549,00	48 914,38	17 773,37
10	Dotations, fonds divers et réserves (hors 1068)	17 360,00	17 366,00		-6,00
1068	Excédents de fonct. capitalisés (8)				
138	Autres sub. d'invest. non transf.				
18	Compte de liaison : affectation à ...				
26	Particip., créances rattachées à des particip.				
27	Autres immobilisations financières				
024	Produits des cessions				
	Total des recettes financières	17 360,00	17 366,00		-6,00
45.2	Total des op. pour le compte de tiers (7)				
	Total des recettes réelles d'investissement	108 596,75	41 915,00	48 914,38	17 767,37
021	Virement de la section de fonctionnement (2)	356 326,28			
040	Op. d'ordre de transferts entre sections (2)	43 400,00	39 383,38		4 016,62
041	Opérations patrimoniales (2)				
	Total des recettes d'ordre d'investissement	399 726,28	39 383,38		4 016,62
	TOTAL	508 323,03	81 298,38	48 914,38	21 783,99

Pour information (3)				
R 001 Solde d'exécution positif reporté de N-1	265 544,21			

II - PRESENTATION GENERALE DU COMPTE ADMINISTRATIF	II
VUE D'ENSEMBLE	A1

EXECUTION DU BUDGET

		DEPENSES	RECETTES	SOLDE D'EXECUTION (1)
REALISATIONS DE L'EXERCICE (mandats et titres)	Section d'exploitation	A 7 139 237,41	G 9 959 843,58	G-A 2 820 606,17
	Section d'investissement (y compris les comptes 1064 et 1068)	B 6 187 923,51	H 5 106 732,84	H-B -1 081 190,67
		+	+	

REPORTS DE L'EXERCICE N-1				
	Reports en section d'exploitation (002)	C	I 1 586 283,12	
	Reports en section d'investissement (001)	D	J 3 287 396,84	
		(si déficit)	(si excédent)	
		=	=	

		DEPENSES	RECETTES	SOLDE D'EXECUTION (1)
TOTAL (réalisations + reports)		P=A+B+C+D 16 614 557,76	Q=G+H+I+J 16 652 859,54	=Q-P 38 301,78

RESTES A REALISER A REPORTER EN N+1(2)				
	Section d'exploitation	E	760 582,67	K 378 031,00
	Section d'investissement	F		L 400 000,00
	TOTAL des restes à réaliser à reporter en N+1	=E+F	760 582,67	=K+L 778 031,00

		DEPENSES	RECETTES	SOLDE D'EXECUTION (1)
RESULTAT CUMULE	Section d'exploitation	=A+C+E 7 899 820,08	=G+I+K 11 924 157,70	4 024 337,62
	Section d'investissement	=B+D+F 9 475 320,35	=H+J+L 5 506 732,84	
	TOTAL CUMULE	=A+B+C+D+E+H 17 375 140,43	=G+H+I+J+K+L 17 430 890,54	55 750,11

DETAIL DES RESTES A REALISER

Chap. /art	Libellé	Dépenses engagées non mandatées	Titres restant à émettre
TOTAL DE LA SECTION D'EXPLOITATION		E 760 582,67	K 378 031,00
011 70	Charges à caractère général Vente terrains, prest. services, marchand	760 582,67	378 031,00
TOTAL DE LA SECTION D'INVESTISSEMENT		F	L 400 000,00
16	Emprunts et dettes assimilées		400 000,00

(1) Indiquer le signe - si les dépenses sont supérieures aux recettes et + si les recettes sont supérieures aux dépenses

(2) Les restes à réaliser de la section de fonctionnement correspondent en dépenses, aux dépenses engagées non mandatées et non rattachées telles qu'elles ressortent de la comptabilité des engagements et en recettes, aux recettes certaines n'ayant pas donné lieu à l'émission d'un titre et non rattachées (R. 2311-11 du CGCT).

Les restes à réaliser de la section d'investissement correspondent en dépenses, aux dépenses engagées non mandatées au 31/12 de l'exercice précédent telles qu'elles ressortent de la comptabilité des engagements et aux recettes certaines n'ayant pas donné lieu à l'émission d'un titre au 31/12 de l'exercice précédent (R2311-11 du CGCT).

II - PRESENTATION GENERALE DU COMPTE ADMINISTRATIF	II
SECTION D'EXPLOITATION - CHAPITRES	A2

DEPENSES D'EXPLOITATION

Chap.	Libellé	Crédits ouverts (BP+DM+RAR N-1)	Crédits employés (ou restant à employer)			Crédits annulés (1)
			Mandats émis	Charges rattachées	Restes à réaliser au 31/12	
011	Charges à caractère général	8 681 958,00	6 245 910,13		760 582,67	1 675 465,20
012	Charges de personnel et frais assimilés	5 000,00	4 498,80			501,20
014	Atténuations de produits					
65	Autres charges de gestion courante	5 000,00	232,40			4 767,60
Total des dépenses de gestion courante		8 691 958,00	6 250 641,33		760 582,67	1 680 734,00
66	Charges financières	425 000,00	9 640,20	160 425,88		254 933,92
67	Charges exceptionnelles					
68	Dotations aux provisions (2)					
69	Impôts sur les bénéfices et assimilés (3)					
022	Dépenses Imprévues					
Total des dépenses réelles d'exploitation		9 116 958,00	6 260 281,53	160 425,88	760 582,67	1 935 667,92
023	Virement à la section d'investissement (4)	4 090 812,32				
042	Opé. d'ordre de transfert entre sections (4)	718 530,00	718 530,00			
043	Opé. d'ordre à l'intérieur de la sect. Fonct (uniquement M44) (4)					
Total des dépenses d'ordre d'exploitation		4 809 342,32	718 530,00			
TOTAL		13 926 300,32	6 978 811,53	160 425,88	760 582,67	1 935 667,92

Pour information (3)					
D 002 Déficit d'exploitation reporté de N-1					

RECETTES D'EXPLOITATION

Chap.	Libellé	Crédits ouverts (BP+DM+RAR N-1)	Crédits employés (ou restant à employer)			Crédits annulés (1)
			Titres émis	Produits rattachés	Restes à réaliser au 31/12	
013	Atténuation de charges		21 097,00			-21 097,00
70	Vente de produits fabriqués, prestations ...	718 530,00	721 195,30		378 031,00	-380 696,30
73	Produits issus de la fiscalité (5)	3 000 000,00	3 022 589,00			-22 589,00
74	Subventions d'exploitation					
75	Autres produits de gestion courante		5 488,16	1 329,41		-6 817,57
Total des recettes de gestion courante		3 718 530,00	3 770 369,46	1 329,41	378 031,00	-431 199,87
76	Produits financiers					
77	Produits exceptionnels	529,20	529,20			
78	Reprises sur provisions et sur dépréciations (2)					
Total des recettes réelles d'exploitation		3 719 059,20	3 770 898,66	1 329,41	378 031,00	-431 199,87
042	Opé. d'ordre de transferts entre sections (4)	8 620 958,00	8 167 615,51			2 433 342,49
043	Opé. d'ordre à l'intérieur de la sect. fonct. (4)					
Total des recettes d'ordre d'exploitation		8 620 958,00	8 167 615,51			2 433 342,49
TOTAL		12 340 017,20	9 958 514,17	1 329,41	378 031,00	2 002 142,62

Pour information (3)					
R 002 Excédent d'exploitation reporté de N-1	1 586 283,12				

- (1) Les crédits annulés correspondent aux crédits ouverts auxquels il convient de soustraire les crédits employés.
 (2) Si la règle applique le régime des provisions semi-budgétaires, ainsi que pour la dotation aux dépréciations des stocks de fournitures et de marchandises, des créances et des valeurs mobilières de placement, aux dépréciations des comptes de tiers et aux dépréciations des comptes financiers.
 (3) Ce chapitre n'existe pas en M49.
 (4) DE 023 = RI 021 ; DI 040 = RE 042 ; RI 040 = DE 042 ; DI 041 = RI 041 ; DE 043 = RE 043.
 (5) Ce chapitre existe uniquement en M41, M43 et M44.
 (6) À servir uniquement, en dépenses, lorsque la règle effectue une dotation initiale en espèces au profit d'un service public non personnalisé qu'elle crée et, en recettes, lorsque le service non personnalisé reçoit une dotation en espèces de la part de sa collectivité de rattachement.
 (7) Seul le total des opérations réelles pour compte de tiers figure sur cet état (voir le détail Annexe IV A7).
 (8) Le compte 106 n'est pas un chapitre mais un article du chapitre 10.

II - PRESENTATION GENERALE DU COMPTE ADMINISTRATIF	II
SECTION D'INVESTISSEMENT - CHAPITRES	A3

DEPENSES D'INVESTISSEMENT

Chap	Libellé	Crédits ouverts (BP+DM+RAR N-1)	Mandats émis	Restes à réaliser au 31/12	Crédits annulés
20	Immobilisations incorporelles				
21	Immobilisations corporelles				
22	Immobilisations reçues en affectation				
23	Immobilisations en cours				
	Total des opérations d'équipement				
	Total des dépenses d'équipement				
10	Dotations, fonds divers et réserves				
13	Subventions d'investissement				
16	Emprunts et dettes assimilées	637 000,00	308,00		636 692,00
18	Compte de liaison : affectation ... (6)				
26	Particip., créances rattachées à des particip.				
27	Autres immobilisations financières				
020	Dépenses imprévues				
	Total des dépenses financières	637 000,00	308,00		636 692,00
45.1	Total des opé. Pour compte de tiers (7)				
	Total des dépenses réelles d'investissement	637 000,00	308,00		636 692,00
040	Opé. d'ordre de transferts entre sections (4)	8 620 958,00	6 187 615,51		2 433 342,49
041	Opérations patrimoniales (4)				
	Total des dépenses d'ordre d'investissement	8 620 958,00	6 187 615,51		2 433 342,49
	TOTAL	9 257 958,00	6 187 923,51		3 070 034,49

Pour information					
D 001 Solde d'exécution négatif reporté de N-1	3 287 396,84				

RECETTES D'INVESTISSEMENT

Chap	Libellé	Crédits ouverts (BP+DM+RAR N-1)	Titres émis	Restes à réaliser au 31/12	Crédits annulés
13	Subventions d'investissement				
16	Emprunts et dettes assimilées (hors 165)	4 446 615,68	1 100 000,00	400 000,00	2 946 615,68
20	Immobilisations incorporelles				
21	Immobilisations corporelles				
22	Immobilisations reçues en affectation				
23	Immobilisations en cours				
	Total des recettes d'équipement	4 446 615,68	1 100 000,00	400 000,00	2 946 615,68
10	Dot., fonds divers et réserves (hors 106)				
106	Réserves (8)	3 287 396,84	3 287 396,84		
165	Dépôts et cautionnements reçus	2 000,00	806,00		1 194,00
18	Compte de liaison : affectation à ... (6)				
26	Particip., créances rattachées à des particip.				
27	Autres immobilisations financières				
	Total des recettes financières	3 289 396,84	3 288 202,84		1 194,00
45.2	Total des opé. pour le compte de tiers (7)				
	Total des recettes réelles d'investissement	7 736 012,52	4 388 202,84	400 000,00	2 947 809,68
021	Virement de la section d'exploitation (4)	4 090 812,32			
040	Opé. d'ordre de transfert entre sections (4)	718 530,00	718 530,00		
041	Opérations patrimoniales (4)				
	Total des recettes d'ordre d'investissement	4 809 342,32	718 530,00		
	TOTAL	12 545 354,84	5 106 732,84	400 000,00	2 947 809,68

Pour information					
R 001 Solde d'exécution positif reporté de N-1					

COMPTES ADMINISTRATIF 2009

IV - ANNEXES	IV
AUTRES ELEMENTS D'INFORMATION PRESENTATION AGREGEE DU BUDGET PRINCIPAL ET DES BUDGETS ANNEXES	C3.5

C3.5 - PRESENTATION AGREGEE DU BUDGET PRINCIPAL ET DES BUDGETS ANNEXES

1 - BUDGET PRINCIPAL

SECTION	Crédits ouverts (BP+DM+RAR N-1)	Réalizations -mandats ou titres (1)	Restes à réaliser au 31/12	Crédits annulés
INVESTISSEMENT				
DEPENSES	132 561 820,66	98 771 047,30	19 474 699,46	14 316 073,90
RECETTES	132 561 820,66	82 819 395,46	22 785 518,88	26 956 906,32
FONCTIONNEMENT				
DEPENSES	156 267 078,68	138 720 524,36		17 546 554,32
RECETTES	156 267 078,68	156 694 000,88		-426 922,20

(1) Y compris les rattachements.

BUDGET ANNEXE D.P.I ET D.A.S.R.I.

SECTION	Crédits ouverts (BP+DM+RAR N-1)	Réalizations -mandats ou titres (2)	Restes à réaliser au 31/12	Crédits annulés
INVESTISSEMENT				
DEPENSES	2 115 006,53	1 426 395,28	134 026,65	554 584,60
RECETTES	2 115 006,53	1 349 972,41		765 034,12
FONCTIONNEMENT				
DEPENSES	2 655 205,00	1 853 580,70		801 624,30
RECETTES	2 655 205,00	2 142 642,16		512 582,84

(1) Ne sont pas pris en compte les CCAS et caisses des écoles, régies personnalisées ... qui sont des personnes morales distinctes de la commune ou de l'établissement de rattachement juridique.

(2) Y compris les rattachements.

BUDGET ANNEXE TRANSPORTS PUBLICS URBAINS

SECTION	Crédits ouverts (BP+DM+RAR N-1)	Réalizations -mandats ou titres (2)	Restes à réaliser au 31/12	Crédits annulés
INVESTISSEMENT				
DEPENSES	28 405 703,12	20 199 126,00	1 387 978,79	6 818 598,33
RECETTES	28 405 703,12	10 871 130,21	188 808,00	17 345 764,91
FONCTIONNEMENT				
DEPENSES	64 534 848,99	45 920 872,95	136 300,75	18 477 675,29
RECETTES	64 534 848,99	63 982 429,10		552 419,89

(1) Ne sont pas pris en compte les CCAS et caisses des écoles, régies personnalisées ... qui sont des personnes morales distinctes de la commune ou de l'établissement de rattachement juridique.

(2) Y compris les rattachements.

BUDGET ANNEXE DU CREMATORIUM

SECTION	Crédits ouverts (BP+DM+RAR N-1)	Réalizations -mandats ou titres (2)	Restes à réaliser au 31/12	Crédits annulés
INVESTISSEMENT				
DEPENSES	364 910,09	84 849,71		280 060,38
RECETTES	364 910,09	144 533,70		220 376,39
FONCTIONNEMENT				
DEPENSES	431 786,27	202 324,98		229 461,29
RECETTES	431 786,27	426 377,36		5 408,91

(1) Ne sont pas pris en compte les CCAS et caisses des écoles, régies personnalisées ... qui sont des personnes morales distinctes de la commune ou de l'établissement de rattachement juridique.

(2) Y compris les rattachements.

COMPTE ADMINISTRATIF 2009

BUDGET ANNEXE PRESTATION COLLECTE O.M.

SECTION	Crédits ouverts (BP+DM+RAR N-1)	Réalizations -mandats ou titres (2)	Restes à réaliser au 31/12	Crédits annulés
INVESTISSEMENT				
DEPENSES				
RECETTES				
FONCTIONNEMENT				
DEPENSES	267 000,00	267 000,00		
RECETTES	267 000,00	267 855,58		-855,58

(1) Ne sont pas pris en compte les CCAS et classes des écoles, régies personnalisées ... qui sont des personnes morales distinctes de la commune ou de l'établissement de rattachement juridique.

(2) Y compris les rattachements.

BUDGET ANNEXE PRESTATION TRAITEMENT OM

SECTION	Crédits ouverts (BP+DM+RAR N-1)	Réalizations -mandats ou titres (2)	Restes à réaliser au 31/12	Crédits annulés
INVESTISSEMENT				
DEPENSES				
RECETTES				
FONCTIONNEMENT				
DEPENSES	1 940 524,35	1 940 524,35		
RECETTES	1 940 524,35	1 943 607,56		-3 083,21

BUDGET ANNEXE Z.A. BRETENIERE

SECTION	Crédits ouverts (BP+DM+RAR N-1)	Réalizations -mandats ou titres (2)	Restes à réaliser au 31/12	Crédits annulés
INVESTISSEMENT				
DEPENSES	545 106,79	89 193,40		455 913,39
RECETTES	545 106,79	101 105,60		444 001,19
FONCTIONNEMENT				
DEPENSES	646 498,88	154 608,77		491 890,11
RECETTES	646 498,88	154 608,77		491 890,11

BUDGET ANNEXE GROUPE TURBO ALTERNATEUR

SECTION	Crédits ouverts (BP+DM+RAR N-1)	Réalizations -mandats ou titres (2)	Restes à réaliser au 31/12	Crédits annulés
INVESTISSEMENT				
DEPENSES	2 168 431,13	1 754 247,76	292 982,58	121 200,80
RECETTES	2 168 431,13	1 811 904,85		356 526,28
FONCTIONNEMENT				
DEPENSES	2 938 100,00	1 684 795,87		1 253 304,13
RECETTES	2 938 100,00	2 799 353,96		138 746,04

3 - PRESENTATION AGREGEE DU BUDGET PRIMITIF ET DES BUDGETS ANNEXES (avant la neutralisation des flux réciproques)

SECTION	Crédits ouverts (BP+DM+RAR N-1)	Réalizations -mandats ou titres (1)	Restes à réaliser au 31/12	Crédits annulés
INVESTISSEMENT				
DEPENSES	166 160 978,32	122 324 859,44	21 289 687,48	22 546 431,40
RECETTES	166 160 978,32	97 098 042,23	22 974 326,88	46 088 609,21
FONCTIONNEMENT				
DEPENSES	229 681 042,17	190 744 231,98	136 300,75	38 800 509,44
RECETTES	229 681 042,17	228 410 875,37		1 270 166,80
TOTAL GENERAL				
DES DEPENSES	395 842 020,49	313 069 091,42	21 425 988,23	61 346 940,84
DES RECETTES	395 842 020,49	325 508 917,60	22 974 326,88	47 358 776,01

(1) Y compris les rattachements.

COMPTE ADMINISTRATIF 2009

IV - ANNEXES	IV
AUTRES ELEMENTS D'INFORMATION	
PRESENTATION AGREGEE DU BUDGET PRINCIPAL ET DES BUDGETS ANNEXES	C3.5

4 - FLUX RECIPROQUES ENTRE LE BUDGET PRINCIPAL ET LES BUDGETS ANNEXES (cf liste des principales opérations en annexe de la M14) (1)

SECTION	Crédits ouverts (BP+DM+RAR N-1)	Réalizations -mandats ou titres (2)	Restes à réaliser au 31/12	Crédits annulés
INVESTISSEMENT				
DEPENSES				
RECETTES				
FONCTIONNEMENT				
DEPENSES	17 311 811,00	17 113 455,44		
RECETTES	17 311 811,00	17 113 455,44		

(1) La présentation de ce tableau des flux réciproques est facultative.

(1) Y compris les rattachements.

5 - PRESENTATION AGREGEE DU BUDGET PRIMITIF ET DES BUDGETS ANNEXES (après la neutralisation des flux réciproques)

SECTION	Crédits ouverts (BP+DM+RAR N-1)	Réalizations -mandats ou titres (2)	Restes à réaliser au 31/12	Crédits annulés
INVESTISSEMENT				
DEPENSES	166 160 978,32	122 324 859,44	21 289 687,48	22 546 431,40
RECETTES	166 160 978,32	97 098 042,23	22 974 326,88	46 088 609,21
FONCTIONNEMENT				
DEPENSES	212 369 231,17	173 630 776,54	136 300,75	38 800 509,44
RECETTES	212 369 231,17	211 297 419,93		1 270 166,80
TOTAL GENERAL DES DEPENSES	378 530 209,49	295 955 635,98	21 425 988,23	61 346 940,84
TOTAL GENERAL DES RECETTES	378 530 209,49	308 395 462,16	22 974 326,88	47 358 776,01

(1) La présentation de ce tableau est obligatoire et celui des flux réciproques est produit.

(1) Y compris les rattachements.

Budget principal


IV - ANNEXES	IV
DECISIONS EN MATIERE DE TAUX DE CONTRIBUTIONS DIRECTES	D1

D1 - TAUX DE CONTRIBUTIONS DIRECTES

Libellés	Bases notifiées (si connues à la date de vote)	Variation des bases (N-1)	Taux appliqués par décision du conseil	Variation de taux / N-1	Produit voté par le conseil	Variation du produit / N-1 (%)
Taxe d'habitation	Néant					
TFPB	Néant					
TFPNB	Néant					
Taxe professionnelle	496 137 000,00	2,9526%	16,90	2,238%	83 773 056,00	5,387%
TOTAL	496 137 000,00	2,9526%			83 773 056,00	5,387%

**COMMUNAUTE DE L'AGGLOMERATION DIJONNAISE / COMPTE ADMINISTRATIF 2009
BUDGET PRINCIPAL ET BUDGETS ANNEXES
ARRETE - SIGNATURES**

Présenté par le Président
à DIJON le 24 juin 2010
F. P...
Délibéré par le Conseil
à DIJON, le 24 juin 2010
Les membres du Conseil



Nombre de membres en exercice.....82.....
Nombre de membres présents.....51.....
Nombre de suffrages exprimés.....51.....
VOTES : Pour.....77.....
Contre.....
Abstentions.....
Date de convocation : 18/06/2010

Ont voté :	Pour	Contre	Abstention	Ont voté :	Pour	Contre	Abstention
ALLAERT François-André				GUYARD Philippe			
ALMEIDA José				HERVIEU Catherine			
BACHELARD Michel				HESSE Jean-Paul			
BAUDEMONT Patrick				IZIMER Mohammed			
BAYAM Murat				JULIEN Michel			
BEGIN-CLAUDET D.				KOENDERS Nathalie			
BEKHTAOUI Mohamed				LAURENT Louis			
BELLEVILLE Philippe				LEFEBVRE Pierre-Olivier			
BERNARD Myriam				LEMOUZY Joëlle			
BERTELOOT Yves				LINGER Alain			
BERTHIER Christophe				MAGLICA Georges			
BILLAUT Geneviève				MARCHAND Alain			
BIOT Elisabeth				MARTIN Christine			
BORDAT Benoît				MARTIN Didier			
BOURNY Nicolas				MASLOUHI Badiââ			
BRENOT Lucien				MASSON Jean-Patrick			
CAMBILLARD Noëlle				MASSU Christine			
CARBONNEL Philippe				MATHEY Gilles			
CHAPUIS Patrick				MEKHANTAR Joël			
CHEVIGNY Norbert				MELOTTE Franck			
DARCIAUX Claude				MENUT Gilbert			
DELATTE Rémi				METGE Nelly			
DELVALEE Philippe				MILLOT Alain			
DESEILLE François				MODDE Stéphanie			
DETANG Rémi				MOREAU Patrick			
DILLENSEGER Anne				NOWOTNY François			
DODET Jean-François				PETEL Marie-Françoise			
DOUHAIT Jean-Claude				PETITJEAN Pierre			
DUPIRE Gérard				PIAN Jean-Yves			
DURNERIN Christine				PICARD Claude			
DURNET-ARCHERAY M.-J.				PONSAA Roland			
EHRE Françoise				POPARD Colette			
ESMONIN Jean				PRIBETICH Pierre			
FORQUET Michel				REVEL LEFEVRE Elizabeth			
FOUCHERES Gaston				ROTGER Michel			
GARRET-RICHARD J.				ROY Héléne			
GERVAIS André				SCHMITT Jean-Philippe			
GIRARD Jean-Claude				SOUMIER Jean-Pierre			
GONDELLIER J-François				TENENBAUM Françoise			
GRANDGUILLAUME L.				TRAHARD Gilles			
GRIMPRET Dominique							

COMPTE ADMINISTRATIF 2009 - BUDGET ANNEXE DE LA D.P.I. ET DES D.A.S.R.I.

I - INFORMATIONS GENERALES	I
MODALITES DE VOTE DU COMPTE ADMINISTRATIF	

I - L'Assemblée délibérante a voté le présent budget :

- au niveau du chapitre pour la section de fonctionnement,
- au niveau du chapitre pour la section d'investissement.
- sans les chapitres "opérations d'équipement" de l'état III B 3 ;
- sans vote formel sur chacun des chapitres.

La liste des articles spécialisés sur lesquels l'ordonnateur ne peut procéder à des virements

d'article à article est la suivante : NEANT

II - En l'absence de mention au paragraphe I ci-dessus, le budget est réputé voté par chapitre, et, en section d'investissement, sans chapitre de dépense "opération d'équipement".

III - Il n'y a pas de provisions.

IV - Le présent budget a été voté :

- avec reprise des résultats de l'exercice N-1 après le vote du compte administratif N-1.

COMPTE ADMINISTRATIF 2009 - BUDGET ANNEXE DE LA D.P.I ET DES D.A.S.R.I.

II - PRESENTATION GENERALE DU COMPTE ADMINISTRATIF	II
VUE D'ENSEMBLE	A1

EXECUTION DU BUDGET

		DEPENSES	RECETTES	SOLDE D'EXECUTION (1)
REALISATIONS	Section d'exploitation	A 1 853 580,70	G 1 937 279,73	G-A 83 699,03
	Section d'investissement (y compris les comptes 1064 et 1069)	B 428 650,65	H 1 349 972,41	H-B 921 321,76
		+	+	
DE L'EXERCICE (mandats et titres)				

REPORTS DE L'EXERCICE N-1	Reports en section d'exploitation (002)	C	I 205 362,43
	Reports en section d'investissement (001)	D 997 744,63	J
		(si déficit)	(si excédent)
		=	=

		DEPENSES	RECETTES	SOLDE D'EXECUTION (1)
TOTAL (réalisations + reports)		P=A+B+C+D 3 279 975,98	Q=G+H+I+J 3 492 614,57	=Q-P 212 638,59

RESTES A REALISER A REPORTER EN N+1(2)	Section d'exploitation	E	K
	Section d'investissement	F 134 026,65	L
	TOTAL des restes à réaliser à reporter en N+1	=E+F 134 026,65	=K+L

		DEPENSES	RECETTES	SOLDE D'EXECUTION (1)
RESULTAT CUMULE	Section d'exploitation	=A+C+E 1 853 580,70	=G+I+K 2 142 642,16	289 061,46
	Section d'investissement	=B+D+F 1 560 421,93	=H+J+L 1 349 972,41	
	TOTAL CUMULE	=A+B+C+D+E +F 3 414 002,63	=G+H+I+J+K+L 3 492 614,57	78 611,94

DETAIL DES RESTES A REALISER

Chap. /art	Libellé	Dépenses engagées non mandatées	Titres restant à émettre
TOTAL DE LA SECTION D'EXPLOITATION		E	K
TOTAL DE LA SECTION D'INVESTISSEMENT		F 134 026,65	L
20	Immobilisations incorporelles	2 710,00	
21	Immobilisations corporelles	5 175,00	
23	Immobilisations en cours	126 141,65	

(1) Indiquer le signe - si les dépenses sont supérieures aux recettes et + si les recettes sont supérieures aux dépenses

(2) Les restes à réaliser de la section de fonctionnement correspondent en dépenses, aux dépenses engagées non mandatées et non rattachées telles qu'elles ressortent de la comptabilité des engagements et en recettes, aux recettes certaines n'ayant pas donné lieu à l'émission d'un titre et non rattachées (R. 2311-11 du CGCT).

Les restes à réaliser de la section d'investissement correspondent en dépenses, aux dépenses engagées non mandatées au 31/12 de l'exercice précédent telles qu'elles ressortent de la comptabilité des engagements et aux recettes certaines n'ayant pas donné lieu à l'émission d'un titre au 31/12 de l'exercice précédent (R2311-11 du CGCT).

COMPTE ADMINISTRATIF 2009 - BUDGET ANNEXE DE LA D.P.I ET DES D.A.S.R.I.

II - PRESENTATION GENERALE DU COMPTE ADMINISTRATIF					II
SECTION D'EXPLOITATION - CHAPITRES					A2

DEPENSES D'EXPLOITATION

Chap.	Libellé	Crédits ouverts (BP+DM+RAR N-1)	Crédits employés (ou restant à employer)			Crédits annulés (1)
			Mandats émis	Charges rattachées	Restes à réaliser au 31/12	
011	Charges à caractère général	582 755,00	342 885,50	26 009,08		193 860,44
012	Charges de personnel et frais assimilés	689 400,00	650 056,29	8 021,88		31 322,03
014	Atténuations de produits					
65	Autres charges de gestion courante	428 500,00	392 455,61			34 044,39
	Total des dépenses de gestion courante	1 678 655,00	1 385 397,40	34 030,74		259 226,86
66	Charges financières	182 800,00	70 674,73	35 761,95		76 363,32
67	Charges exceptionnelles	1 000,00				1 000,00
68	Dotations aux provisions (2)					
69	Impôts sur les bénéfices et assimilés (3)					
022	Dépenses imprévues					
	Total des dépenses réelles d'exploitation	1 862 455,00	1 456 072,13	69 792,69		336 590,18
023	Virement à la section d'investissement (4)	442 750,00				
042	Op. d'ordre de transfert entre sections (4)	350 000,00	327 715,88			22 284,12
043	Op. d'ordre à l'intérieur de la sect. Fonct (uniquement M44) (4)					
	Total des dépenses d'ordre d'exploitation	792 750,00	327 715,88			22 284,12
	TOTAL	2 655 205,00	1 783 788,01	69 792,69		358 874,30

Pour information (3)						
D 002 Déficit d'exploitation reporté de N-1						

RECETTES D'EXPLOITATION

Chap.	Libellé	Crédits ouverts (BP+DM+RAR N-1)	Crédits employés (ou restant à employer)			Crédits annulés (1)
			Titres émis	Produits rattachés	Restes à réaliser au 31/12	
013	Atténuation de charges					
70	Vente de produits fabriqués, prestations ...	2 449 842,57	1 851 187,38	84 197,32		514 457,87
73	Produits issus de la fiscalité (5)					
74	Subventions d'exploitation					
75	Autres produits de gestion courante		551,11			-551,11
	Total des recettes de gestion courante	2 449 842,57	1 851 738,49	84 197,32		513 906,76
76	Produits financiers					
77	Produits exceptionnels		1 343,92			-1 343,92
78	Reprises sur provisions et sur dépréciations (2)					
	Total des recettes réelles d'exploitation	2 449 842,57	1 853 082,41	84 197,32		512 562,84
042	Op. d'ordre de transferts entre sections (4)					
043	Op. d'ordre à l'intérieur de la sect. fonct. (4)					
	Total des recettes d'ordre d'exploitation					
	TOTAL	2 449 842,57	1 853 082,41	84 197,32		512 562,84

Pour information (3)						
R 002 Excédent d'exploitation reporté de N-1		205 362,43				

- (1) Les crédits annulés correspondent aux crédits ouverts auxquels il convient de soustraire les crédits employés.
 (2) Si la règle applique le régime des provisions semi-budgétaires, ainsi que pour la dotation aux dépréciations des stocks de fournitures et de marchandises, des créances et des valeurs mobilières de placement, aux dépréciations des comptes de tiers et aux dépréciations des comptes financiers.
 (3) Ce chapitre n'existe pas en M49.
 (4) DE 023 = RI 021 ; DI 040 = RE 042 ; RI 040 = DE 042 ; DI 041 = RI 041 ; DE 043 = RE 043.
 (5) Ce chapitre existe uniquement en M41, M43 et M44.
 (6) A servir uniquement, en dépenses, lorsque la règle effectue une dotation initiale en espèces au profit d'un service public non personnalisé qu'elle crée et, en recettes, lorsque le service non personnalisé reçoit une dotation en espèces de la part de sa collectivité de rattachement.
 (7) Seul le total des opérations réelles pour compte de tiers figure sur cet état (voir le détail Annexe IV A7).
 (8) Le compte 106 n'est pas un chapitre mais un article du chapitre 10.

COMPTE ADMINISTRATIF 2009 - BUDGET ANNEXE DE LA D.P.I ET DES D.A.S.R.I.

II - PRESENTATION GENERALE DU COMPTE ADMINISTRATIF				II
SECTION D'INVESTISSEMENT - CHAPITRES				A3

DEPENSES D'INVESTISSEMENT

Chap	Libellé	Crédits ouverts (BP+DM+RAR N-1)	Mandats émis	Restes à réaliser au 31/12	Crédits annulés
20	Immobilisations incorporelles	47 655,66	16 536,56	2 710,00	28 309,10
21	Immobilisations corporelles	167 094,59	62 550,85	5 175,00	89 368,74
22	Immobilisations reçues en affectation				
23	Immobilisations en cours	714 311,65	183 186,16	126 141,65	404 983,84
	Total des opérations d'équipement				
	Total des dépenses d'équipement	918 961,90	262 273,57	134 026,65	522 661,68
10	Dotations, fonds divers et réserves				
13	Subventions d'investissement				
16	Emprunts et dettes assimilées	198 300,00	166 377,08		31 922,92
18	Compte de liaison : affectation ... (6)				
26	Particip., créances rattachées à des particip.				
27	Autres immobilisations financières				
020	Dépenses imprévues				
	Total des dépenses financières	198 300,00	166 377,08		31 922,92
45.1	Total des opé. Pour compte de tiers (7)				
	Total des dépenses réelles d'investissement	1 117 261,90	428 650,65	134 026,65	554 584,60
040	Opé. d'ordre de transferts entre sections (4)				
041	Opérations patrimoniales (4)				
	Total des dépenses d'ordre d'investissement				
	TOTAL	1 117 261,90	428 650,65	134 026,65	554 584,60

Pour information					
D 001	Solde d'exécution négatif reporté de N-1	997 744,63			

RECETTES D'INVESTISSEMENT

Chap	Libellé	Crédits ouverts (BP+DM+RAR N-1)	Titres émis	Restes à réaliser au 31/12	Crédits annulés
13	Subventions d'investissement				
16	Emprunts et dettes assimilées (hors 165)	300 000,00			300 000,00
20	Immobilisations incorporelles				
21	Immobilisations corporelles				
22	Immobilisations reçues en affectation				
23	Immobilisations en cours				
	Total des recettes d'équipement	300 000,00			300 000,00
10	Dot., fonds divers et réserves (hors 106)				
106	Réserves (8)	1 022 256,53	1 022 256,53		
165	Dépôts et cautionnements reçus				
18	Compte de liaison : affectation à ... (6)				
26	Particip. créances rattachées à des particip.				
27	Autres immobilisations financières				
	Total des recettes financières	1 022 256,53	1 022 256,53		
45.2	Total des opé. pour le compte de tiers (7)				
	Total des recettes réelles d'investissement	1 322 256,53	1 022 256,53		300 000,00
021	Virement de la section d'exploitation (4)	442 750,00			
040	Opé. d'ordre de transfert entre sections (4)	350 000,00	327 715,88		22 284,12
041	Opérations patrimoniales (4)				
	Total des recettes d'ordre d'investissement	792 750,00	327 715,88		22 284,12
	TOTAL	2 115 006,53	1 349 972,41		322 284,12

Pour information					
R 001	Solde d'exécution positif reporté de N-1				

COMPTE ADMINISTRATIF 2009 - BUDGET ANNEXE DE LA D.P.I ET DES D.A.S.R.I.

II - PRESENTATION GENERALE DU COMPTE ADMINISTRATIF	II
BALANCE GENERALE DU BUDGET	B1

1 - MANDATS EMIS (y compris sur les restes à réaliser N-1)

	EXPLOITATION	Opérations réelles (1)	Opérations d'ordre (2)	TOTAL
011	Charges à caractère général	368 894,56		368 894,56
012	Charges de personnel et frais assimilés	658 077,97		658 077,97
014	Atténuation de produits			
60	Achats et variations de stocks (3)			
65	Autres charges de gestion courante	392 455,61		392 455,61
66	Charges financières	106 436,68		106 436,68
67	Charges exceptionnelles			
68	Dotations aux amortissements, aux dépréciations et prov.		327 715,88	327 715,88
69	Impôts sur les bénéfices et assimilés (4)			
71	Production stockée (ou déstockage) (3)			
	Dépenses d'exploitation - Total	1 525 864,82	327 715,88	1 853 580,70

D 002 DEFICIT D'EXPLOITATION REPORTE DE N-1	+
--	----------

TOTAL DES DEPENSES D'EXPLOITATION CUMULEES	1 853 580,70
---	---------------------

	INVESTISSEMENT	Opérations réelles (1)	Opérations d'ordre (2)	TOTAL
10	Dotations, fonds divers et réserves			
13	Subventions d'investissement			
14	Provisions réglementées et amortissements dérogatoires			
15	Provisions pour risques et charges (5)			
16	Remboursement d'emprunt (sauf 1688 non budgétaire)	166 377,08		166 377,08
18	Compte de liaison : affectation (8)			
	Total des opérations d'équipement			
20	Immobilisations incorporelles (6)	16 536,56		16 536,56
21	Immobilisations corporelles (6)	62 550,85		62 550,85
22	Immobilisations reçues en affectation (6)			
23	Immobilisations en cours (6)	183 186,16		183 186,16
26	Participations et créances rattachées à des participations			
27	Autres immobilisations financières			
28	Amortissements des immobilisations (reprises)			
29	Dépréciations des immobilisations			
39	Dépréciations des stocks et en-cours			
45.1	Total des opérations par compte de tiers (7)			
481	Charges à répartir sur plusieurs exercices			
3...	Stocks			
	Dépenses d'investissement - Total	428 650,65		428 650,65

D 001 SOLDE D'EXECUTION NEGATIF REPORTE DE N-1	997 744,63
---	-------------------

TOTAL DES DEPENSES D'INVESTISSEMENT CUMULEES	1 426 395,28
---	---------------------

- (1) Y compris les opérations relatives au rattachement des charges et produits et les opérations d'ordre semi-budgétaires.
 (2) Voir liste des opérations d'ordre.
 (3) Permet de retracer les variations de stocks (sauf stocks de marchandises et de fournitures).
 (4) Ce chapitre n'existe pas en M49.
 (5) Si la règle applique le régime des provisions budgétaires.
 (6) Hors chapitres "opérations d'équipement"
 (7) Seul le total des opérations par compte de tiers figure sur cet état (voir le détail Annexe IV-A7).
 (8) Ce chapitre existe uniquement en M41, en M43 et en M44.

COMPTE ADMINISTRATIF 2009 - BUDGET ANNEXE DE LA D.P.I ET DES D.A.S.R.I.

II - PRESENTATION GENERALE DU COMPTE ADMINISTRATIF	II
BALANCE GENERALE DU BUDGET	B2

2 - TITRES EMIS (y compris sur les restes à réaliser N-1)

	EXPLOITATION	Opérations réelles (1)	Opérations d'ordre (2)	TOTAL
013	Atténuation de charges			
60	Achats et variation des stocks (3)			
70	Ventes de produits fabriqués, prestations ...	1 935 384,70		1 935 384,70
71	Production stockée (ou déstockage) (3)			
72	Production immobilisée			
73	Produits issus de la fiscalité (8)			
74	Subventions d'exploitation			
75	Autres produits de gestion courante	551,11		551,11
76	Produits financiers			
77	Produits exceptionnels	1 343,92		1 343,92
78	Reprises sur amortissements et provisions			
79	Transferts de charges			
	Recettes d'exploitation - Total	1 937 279,73		1 937 279,73

+	R 002 EXCEDENT D'EXPLOITATION REPORTE DE N-1	205 362,43
---	---	-------------------

=	TOTAL DES RECETTES D'EXPLOITATION CUMULEES	2 142 642,16
---	---	---------------------

	INVESTISSEMENT	Opérations réelles (1)	Opérations d'ordre (2)	TOTAL
10	Dotations, fonds divers et réserves (sauf 106)			
13	Subventions d'investissement			
14	Provisions réglementées et amortissements dérogatoires			
15	Provisions pour risques et charges (5)			
16	Emprunts et dettes assimilées (sauf 1688 non budgétaire)			
18	Compte de liaison : affectation			
19	Différences sur réalisations d'immobilisation			
20	Immobilisations incorporelles			
21	Immobilisations corporelles			
22	Immobilisations reçues en affectation			
23	Immobilisations en cours			
26	Participations et créances rattachées à des participations			
27	Autres immobilisations financières			
28	Amortissements des immobilisations		327 715,88	327 715,88
29	Provisions pour dépréciation des immobilisations (5)			
39	Provisions pour dépréciation des stocks et en-cours (5)			
45.2	Opérations pour compte de tiers (7)			
481	Charges à répartir sur plusieurs exercices			
3...	Stocks			
	Recettes d'investissement - Total		327 715,88	327 715,88

+	R 001 SOLDE D'EXECUTION POSITIF REPORTE DE N-1	
---	---	--

+	AFFECTATION AUX COMPTES 106	1 022 256,53
---	------------------------------------	---------------------

=	TOTAL DES RECETTES D'INVESTISSEMENT CUMULEES	1 349 972,41
---	---	---------------------

COMPTE ADMINISTRATIF 2009 - BUDGET ANNEXE DE LA D.P.I ET DES D.A.S.R.I.

SECTION D'EXPLOITATION

III - VOTE DU COMPTE ADMINISTRATIF						III
SECTION D'EXPLOITATION - DETAIL DES DEPENSES						A1
Chap/ art (1)	Libellé (1)	Crédits ouverts (BP+DM+ RAR N-1)	Crédits employés (ou restant à employer)			Crédits annulés
			Mandats émis	Charges rattachées	Restes à réaliser au 31/12	
011	Charges à caractère général	562 755,00	342 885,50	26 009,06		193 860,44
6061	Fournit. non stockables (eau, énergie...)	14 500,00	12 808,75			1 691,25
6063	Fournitures d'entretien	31 835,00	17 245,02	2 586,00		12 003,98
6064	Fournitures administratives	1 315,00	1 247,83			67,17
6066	Carburants	34 500,00	16 972,40	4 509,99		13 017,61
6068	Autres matières et fournitures	63 750,00	24 337,42	2 372,20		37 040,38
6135	Locations mobilières	40 250,00	16 222,20	231,00		23 796,80
6152	Entretien sur biens immobiliers	16 000,00	7 687,53	420,80		7 891,67
61551	Entretien matériel roulant	3 470,00	2 620,67			849,33
6156	Entretien maintenance	129 030,00	64 557,52	1 995,12		62 477,36
6168	Autres	4 905,00	1 178,96			3 726,04
618	Divers	97 000,00	75 268,80	6 554,15		15 179,05
62 (2)						
6228	Divers	27 500,00	7 625,70	7 339,80		12 534,50
6231	Annonces et insertions	2 000,00	450,00			1 550,00
6236	Catalogues et imprimés	1 000,00				1 000,00
6262	Frais de télécommunications	1 500,00	514,10			985,90
627	Services bancaires et assimilés	50,00	0,60			49,40
634 (3)						
63512	Taxes foncières	27 545,00	27 545,00			
637	Autr. versements (autres organismes)	66 605,00	66 605,00			
012	Charges de personnel et frais assimilés	689 400,00	650 056,29	8 021,68		31 322,03
6211	Personnel intérimaire	60 000,00	50 815,03	8 021,68		1 163,29
6215	Personnel affecté par collect.rattachemnt	260 051,00	232 019,00			28 032,00
6331	Versement de transport	3 814,00	3 813,16			0,84
6332	Cotisation versée au f.n.a.l.	410,00	211,86			198,14
6336	Cotis. aux centres de gestion & cnfpt	5 353,00	5 229,59			123,41
6411	Salaires, appointements, commis* de base	212 930,00	212 908,57			21,43
6412	Congés payés	1 028,00	1 000,57			27,43
6414	Indemnités et avantages divers	40 483,00	40 481,86			1,14
6415	Supplément familial	2 393,00	2 391,78			1,22
6451	Cotisations à l'u.r.s.s.a.f.	41 746,00	41 745,90			0,10
6452	Cotisations aux mutuelles	1 684,00	1 499,09			184,91
6453	Cotisations aux caisses de retraite	50 340,00	50 241,53			98,47
6454	Cotisations aux a.s.s.e.d.i.c.	2 348,00	2 347,53			0,47
6474	Versements aux autres œuvres sociales	4 120,00	3 933,00			187,00
6475	Médecine de travail, pharmacie	1 320,00	212,25			1 107,75
648	Autres charges de personnel	1 360,00	1 205,57			174,43
014	Atténuation de produits					
739 (4)						
65	Autres charges de gestion courante	426 500,00	392 455,01			34 044,99
654	Pertes sur créances irrécouvrables	30 000,00	24 758,56			5 241,44
656	Charges diverses de gestion courante	396 500,00	367 697,05			28 802,95
TOTAL = DEPENSES DE GESTION DES SERVICES						
(a) = (011+012+014+65)		1 678 655,00	1 385 397,40	34 030,74		259 226,80
66	Charges financières (b)	182 800,00	70 674,73	35 761,95		76 363,32
66111	Intérêts réglés à l'échéance	147 800,00	109 296,58			38 503,42
66112	Intérêts - Rattachement des ICNE (5) Calcul du 66112 (5) Montant des ICNE de l'exercice= Montant de l'exercice N-1=	35 000,00	-38 621,85	35 761,95		37 859,90
67	Charges exceptionnelles (c)	1 000,00				1 000,00
673	Titres annulés sur exercices antérieurs	1 000,00				1 000,00
68	Dotations aux provisions (d) (6)					
69	Impôts sur les bénéfices et assimilés (7)					
022	Dépenses imprévues (f)					
TOTAL DES DEPENSES REELLES = a+b+c+d+e+f		1 862 455,00	1 456 072,13	69 792,69		336 590,18

(1) Détailler les chapitres budgétaires par article conformément au plan de comptes appliqué par la règle.

(2) Sauf le compte 621 retracé au sein du chapitre 012.

(3) Ce compte est uniquement ouvert en M41.

(4) Ce compte est uniquement ouvert en M43 et en M44.

(5) Si le montant des ICNE de l'exercice est inférieur au montant de l'exercice N-1, le montant de l'article 66112 sera négatif.

(6) Si la règle applique le régime des provisions semi-budgétaires, ainsi que pour la dotation aux dépréciations des stocks de fournitures et de marchandises, des créances et des valeurs mobilières de placement, aux dépréciations des comptes de tiers et aux dépréciations des comptes financiers

COMPTE ADMINISTRATIF 2009 - BUDGET ANNEXE DE LA D.P.I ET DES D.A.S.R.I.

III - VOTE DU COMPTE ADMINISTRATIF					III	
SECTION D'EXPLOITATION - DETAIL DES DEPENSES					A1	
Chap/ art (1)	Libellé (1)	Crédits ouverts (BP+DM+ RAR N-1)	Crédits employés (ou restant à employer)			Crédits annulés
			Mandats émis	Charges rattachées	Restes à réaliser au 31/12	
023	Virement à la section d'investissement	442 750,00				
042	Opérations d'ordre de transfert entre sections (4), (5), (6)	350 000,00	327 715,88			22 284,12
8811	Immobilisations incorp. & corp.	350 000,00	327 715,88			22 284,12
TOTAL DES PRELEVEMENTS AU PROFIT DE LA SECTION D'INVESTISSEMENT		792 750,00	327 715,88			22 284,12
043	Opé. d'ordre à l'intérieur de la section de fonct.(7)					
TOTAL DES DEPENSES D'ORDRE		792 750,00	327 715,88			22 284,12
TOTAL DES DEPENSES D'EXPLOITATION DE L'EXERCICE (=total des opérations réelles et d'ordre)		2 655 205,00	1 783 788,01	69 792,69		358 874,30

Pour information D 002 Déficit d'exploitation reporté de N-1	
---	--

- (1) Détailler les chapitres budgétaires par article conformément au plan de comptes utilisé par la régie.
- (2) Cf. définitions du chapitre des opérations d'ordre, DE 042 = RI 040.
- (3) Si la régie applique le régime des provisions budgétaires.
- (4) Chapitre destiné à retracer les opérations particulières telles que les opérations de stocks ou liées à la tenue d'un inventaire permanent simplifié.

COMPTE ADMINISTRATIF 2009 - BUDGET ANNEXE DE LA D.P.I ET DES D.A.S.R.I.

III - VOTE DU COMPTE ADMINISTRATIF	III
SECTION D'EXPLOITATION - DETAIL DES RECETTES	A2

Chap/ art (1)	Libellé (1)	Crédits ouverts (BP+DM+RAR N-1)	Crédits employés (ou restant à employer)			Crédits annulés
			Titres émis	Produits rattachés	Restes à réaliser au 31/12	
013	Atténuation des charges					
699	Produits - Reports en arrière des déficits					
70	Produits des services, du domaine et ventes ...	2 449 842,57	1 851 187,38	84 197,32		514 457,87
706	Prestations de services	2 449 842,57	1 851 187,38	84 197,32		514 457,87
73	Produits issus de la fiscalité					
74	Subventions d'exploitation					
75	Autres produits de gestion courante		551,11			-551,11
758	Produits divers de gestion courante		551,11			-551,11
TOTAL = RECETTES DE GESTION DES SERVICES (a) = 70+73+74+75+013		2 449 842,57	1 851 738,49	84 197,32		513 906,76
76	Produits financiers (b)					
7621	Intérêts encaissés à l'échéance					
7622	Intérêts - Rattachement des ICNE Calcul du 7622 Montant des ICNE de l'exercice= Montant de l'exercice N-1=					
77	Produits exceptionnels (c)		1 343,92			-1 343,92
7714	Recouvr. sur créances .		18,50			-18,50
778	Autres produits exceptionnels		1 325,42			-1 325,42
78	Reprises sur provisions (d)					
TOTAL RECETTES REELLES = a+b+c+d		2 449 842,57	1 853 082,41	84 197,32		512 562,84

042	Opérations d'ordre de transfert entre sections (3)					
043	Opé. d'ordre à l'intérieur de la sect. d'exploit. (2)					
TOTAL DES RECETTES D'ORDRE						

TOTAL DES RECETTES D'EXPLOITATION L'EXERCICE (=Total des opérations réelles et d'ord						
	2 449 842,57	1 853 082,41	84 197,32			512 562,84

Pour information	
R 002 Excédent de fonctionnement reporté N-1	205 362,43

(1) Détailler les chapitres budgétaires par article conformément au plan de comptes utilisé par la régie.

(2) Cf. définitions du chapitre des opérations d'ordre, RE 042 = DI 040, RE043 = DE043.

(3) Si la régie a opté pour le régime des provisions budgétaires.

(4) Inscrire en cas de reprise des résultats de l'exercice précédent (après vote du compte administratif ou si reprise anticipée des résultats).

COMPTE ADMINISTRATIF 2009 - BUDGET ANNEXE DE LA D.P.I ET DES D.A.S.R.I.

SECTION D' INVESTISSEMENT

III - VOTE DU COMPTE ADMINISTRATIF				III
SECTION D'INVESTISSEMENT - DETAIL DES DEPENSES				B1

Chap/ art(1)	Libellé (1)	Crédits ouverts (BP+DM+RAR N-1)	Mandats émis	Restes à réaliser au 31/12	Crédits annulés (2)
20	Immobilisations incorporelles (sauf opérations et 204)	47 555,66	16 536,56	2 710,00	28 309,10
2031	Frais d'études	47 555,66	16 536,56	2 710,00	28 309,10
21	Immobilisations corporelles (hors opérations)	157 094,59	62 550,85	5 175,00	89 368,74
2154	Matériel industriel	141 088,66	52 377,46	5 175,00	83 536,20
2182	Matériel de transport	12 055,93	9 845,39		2 210,54
2183	Matériel de bureau et matériel info	2 950,00	328,00		2 622,00
2184	Mobilier	1 000,00			1 000,00
22	Immobilisations reçues en affectation (hors opérations)				
23	Immobilisations en cours (hors opérations)	714 311,65	183 186,16	126 141,65	404 983,84
2312	Terrains	350 000,00	40 230,00		309 770,00
2315	Installations Industriels	364 311,65	142 956,16	126 141,65	95 213,84
	Opérations d'équipement n°... (1 ligne par opé.) (3)				
	Total des dépenses d'équipement	818 961,90	262 273,57	134 026,65	522 661,68

10	Dotations, fonds divers et réserves				
13	Subventions d'investissement				
16	Emprunts et dettes assimilées	198 300,00	166 377,08		31 922,92
1641	Emprunts en euros	198 300,00	166 377,08		31 922,92
18	Compte de liaison : affectation à				
26	Participations et créances rattachées à des particlp.				
27	Autres immobilisations financières				
020	Dépenses Imprévues				
	Total des dépenses financières	198 300,00	166 377,08		31 922,92

45...1..	Opé. pour compte de tiers n°... (1 ligne par opé.)				
	Total des dépenses d'opérations pour compte de tiers				

TOTAL DES DEPENSES REELLES	1 117 261,90	428 650,65	134 026,65	554 584,60
-----------------------------------	---------------------	-------------------	-------------------	-------------------

040	Opérations d'ordre transfert entre sections (3)				
	Reprises sur autofinancement antérieur				
16...	Provisions pour risques et charges				
29...	Provisions pour dépréciation des immobilisations				
39...	Provisions pour dépréciation des stocks en cours				
49...	Provisions pour dépréciation des comptes de tiers				
59...	Provisions pour dépréciation des comptes financiers				
	Charges transférées				
041	Opérations patrimoniales (5)				
	TOTAL DES DEPENSES D'ORDRE				

TOTAL DES DEPENSES D'INVESTISSEMENT DE L'EXERCICE (=Total des opérations réelles et d'ordre)	1 117 261,90	428 650,65	134 026,65	554 584,60
---	---------------------	-------------------	-------------------	-------------------

Pour information	
D 001 Solde d'exécution négatif reporté de N-1	997 744,63

- (1) Détailler les chapitres budgétaires par article conformément au plan de comptes utilisé par la régie.
 (2) Les crédits annulés correspondent aux crédits ouverts auxquels il convient de soustraire les mandats émis et les restes à réaliser au 31/12.
 (3) Cf. définitions du chapitre des opérations d'ordre, DI 040 = RE 042.
 (4) Si la régie applique le régime des provisions budgétaires.
 (5) Cf. définitions du chapitre des opérations d'ordre, DI 041 = RI 041.

COMPTE ADMINISTRATIF 2009 - BUDGET ANNEXE DE LA D.P.I ET DES D.A.S.R.I.

III - VOTE DU COMPTE ADMINISTRATIF	III
SECTION D'INVESTISSEMENT - DETAIL DES RECETTES	B2

Chap/ art(1)	Libellé (1)	Crédits ouverts (BP+DM+RAR N-1)	Titres émis	Restes à réaliser au 31/12	Crédits annulés (2)
13	Subventions d'investissement				
16	Emprunts et dettes assimilées (hors 165)	300 000,00			300 000,00
1641	Emprunts en euros	300 000,00			300 000,00
20	Immobilisations incorporelles				
21	Immobilisations corporelles				
22	Immobilisations reçues en affectation				
23	Immobilisations en cours				
Total des recettes d'équipement		300 000,00			300 000,00

10	Dotations, fonds divers et réserves	1 022 256,53	1 022 256,53		
1088	Autres réserves	1 022 256,53	1 022 256,53		
18	Compte de liaison : affectation à				
26	Participations et créances rattachées à des particip.				
27	Autres immobilisations financières				
Total des recettes financières		1 022 256,53	1 022 256,53		

45...2	Opé. pour compte de tiers n°... (3)				
Total des recettes d'opérations pour compte de tiers					

TOTAL DES RECETTES REELLES	1 322 256,53	1 022 256,53		300 000,00
-----------------------------------	---------------------	---------------------	--	-------------------

021	Virement de la section de fonctionnement	442 750,00			
040	Opérations d'ordre de transfert entre sections (3) (4)	350 000,00	327 715,88		22 284,12
20136	Installat° & agencements des construct°	290 000,00			290 000,00
20151	Installations complexes spécialisées		268 679,80		-268 679,80
20154	Matériel industriel	13 000,00	13 211,62		-211,62
20182	Matériel de transport	44 000,00	43 607,56		392,44
20183	Matériel de bureau & matériel info	2 000,00	1 591,70		408,30
20184	Mobilier	1 000,00	626,20		373,80

TOTAL DES PRELEVEMENTS PROVENANT DE LA SECTION D'EXPLOITATION		792 750,00	327 715,88		22 284,12
--	--	-------------------	-------------------	--	------------------

041	Opérations patrimoniales (5)				
-----	------------------------------	--	--	--	--

TOTAL DES RECETTES D'ORDRE	792 750,00	327 715,88		22 284,12
-----------------------------------	-------------------	-------------------	--	------------------

TOTAL DES RECETTES D'INVESTISSEMENT DE L'EXERCICE (= Total des recettes réelles et d'ordre)	2 115 006,53	1 349 972,41		322 284,12
--	---------------------	---------------------	--	-------------------

Pour information R 001 Solde d'exécution positif reporté de N-1
--

- (1) Détailler les chapitres budgétaires par article conformément au plan de comptes utilisé par la régie.
 (2) Les crédits annulés correspondent aux crédits ouverts auxquels il convient de soustraire les titres émis et les restes à réaliser au 31/12.
 (3) Cf. définitions du chapitre des opérations d'ordre, RI 040 = DE 042.
 (4) Si la régie applique le régime des provisions budgétaires;
 (5) Cf. définitions du chapitre des opérations d'ordre, DI 041 = RI 041.
 (6) Inscrire en cas de reprise des résultats de l'exercice précédent (après vote du compte administratif ou si reprise anticipée des résultats).

Budget annexe de la DPI et des DASRI

A2.1 - DETTE SUR EMPRUNT - REPARTITION PAR PRETEUR - Compte administratif (état constaté) du 01/01/2009 au 31/12/2009

A2.4 - REPARTITION DES EMPRUNTS PAR TYPE DE TAUX

A2.5 - REPARTITION PAR NATURE DE DETTES

Nature de la dette	Annexe de mobilisation et amortissement de l'emprunt (1)	Références tarifaires	Objet de l'emprunt ou de la date d'échéance	Organisme prêteur ou chef de file	Montant initial au 31/12/2009	Capital restant dû au 31/12/2009	Durée restant à échoir	Période de paiement	Taux nominal		Taux à la date du vote du budget (5)		Indices de devises pouvant modifier l'emprunt en capital	Annuaire de l'emprunt	Totaux	
									Taux (3)	Index (4)	Taux (3)	Index (4)				
Totaux					2 700 000,00 €	2 336 267,13 €								109 296,58 €	166 377,13 €	55 761,95 €
154 Emprunts auprès d'établissements de crédit (Total)					2 700 000,00 €	2 336 267,13 €								109 296,58 €	166 377,13 €	55 761,95 €
1541 Emprunts en euros					2 700 000,00 €	2 336 267,13 €								109 296,58 €	166 377,13 €	55 761,95 €
Emprunts à taux fixe sur la durée du contrat					2 400 000,00 €	2 046 419,78 €								101 959,74 €	156 221,43 €	55 696,72 €
200501	2005	P	00778080492 A	Financement globalisé	Crédit Foncier de France	400 000,00 €	313 086,45 €	10,92	A	Fixe	Taux fixe à 3,59 %	Fixe	Taux fixe à 3,59 %	12 061,59 €	22 891,10 €	923,62 €
200702	2007	C	MON1249882E UR	Financement globalisé	Dexia CLF	2 000 000,00 €	1 733 333,33 €	12,58	A	Fixe	Taux fixe à 4,82 %	Fixe	Taux fixe à 4,75 %	89 898,15 €	133 333,33 €	34 762,96 €
Emprunts avec options					300 000,00 €	289 847,35 €								7 336,84 €	10 152,65 €	75,17 €
200804	2008	P	AN096543		Caisse d'Espagne	300 000,00 €	289 847,35 €	18,98	T	Préfixé	Euribor 03 M+0,85	Préfixé	Euribor 03 M+0,85	7 336,84 €	10 152,65 €	75,17 €

- (1) Indiquer C pour amortissement annuel constant, P pour amortissement annuel progressif, F pour in fine, S pour semestriel, M pour mensuel, X pour autres à préciser;
- (2) Indiquer A pour annuelle, T pour trimestrielle et M pour mensuelle;
- (3) Indiquer taux fixe, préfixé ou post-fixé pour les taux variables;
- (4) Indiquer le type d'index (ex. EURIBOR 3 mois);
- (5) Taux annuel, tous frais compris;
- (6) Taux après opérations d'échange éventuelles. S'agissant du niveau du taux, indiquer, pour un taux variable, le niveau à la date de vote du budget pour l'état annexé au budget primitif;
- (7) Il s'agit des intérêts dus au titre de contrat initial et comptabilisés à l'échéance à l'échange éventuel et comptabilisés à l'article 668;
- (8) Reprendre la répartition des emprunts selon la répartition du type de taux du tableau A2.4 (taux fixe, taux variable, emprunts avec plusieurs tranches de taux, emprunts avec options);
- (9) S'agissant des emprunts assortis d'une ligne de trésorerie, il faut faire ressortir le remboursement du capital de la dette prévue pour l'exercice correspondant au véritable endettement.

COMPTE ADMINISTRATIF 2009 - BUDGET ANNEXE DE LA D.P.I ET DES D.A.S.R.I.

IV - ANNEXES	IV
ELEMENTS DU BILAN	
EQUILIBRE DES OPERATIONS FINANCIERES - DEPENSES	A4.1

A4.1 - DETAIL DES OPERATIONS FINANCIERES EN DEPENSES

Art. (1)	Libellé (1)	Crédits ouverts (BP+DM+RAR N-1)	Mandats émis	Restes à Réaliser au 31/12	Crédits annulés
DEPENSES TOTALES (I) = A+B+C+D		198 300,00	166 377,08		31 922,92
HORS CHARGES TRANSFEREES (II) = A+B+C		198 300,00	166 377,08		31 922,92
16	Emprunts et dettes assimilées hors 16449 et 166 (A)	198 300,00	166 377,08		31 922,92
163	Emprunts obligataires				
1641	Emprunts en euros	198 300,00	166 377,08		31 922,92
1643	Emprunts en devises				
16441	Opérations afférentes à l'emprunt				
165	Dépôts et cautionnements reçus				
Autres dépenses financières (sous-total) (B)					
10	Dotations, fonds divers et réserves (réversements)				
13	Subventions d'investissement (remboursements)				
26	Participations et créances rattachées				
27	Autres immobilisations financières				
020	Dépenses Imprévues				
Transferts entre sections = C+ D					
040	Reprises sur autofinancement antérieur (C)(2)				
Charges transférées (D) = E + F + G					
Charges à répartir sur plusieurs exercices (E)					
Production Immobilisée (F)					
Stocks et en-cours (G)					

(1) Détailler les chapitres budgétaires par article conformément au plan de comptes utilisé par la régie.

(2) Si la régie applique le régime des provisions budgétaires, ainsi que pour les reprises des dépréciations des immobilisations ou des stocks.

COMPTE ADMINISTRATIF 2009 - BUDGET ANNEXE DE LA D.P.I ET DES D.A.S.R.I.

IV - ANNEXES	IV
ELEMENTS DU BILAN	
EQUILIBRE DES OPERATIONS FINANCIERES - RECETTES	A4.2

A4.2 - DETAIL DES OPERATIONS FINANCIERES EN RECETTES

Art.(1)	Libellé (1)	Crédits ouverts (BP+DM+RAR N-1)	Titres émis	Restes à réaliser au 31/12	Crédits annulés
RECETTES (RESSOURCES PROPRES) (III)=G+H+J+I		792 750,00	327 715,88		22 284,12
Ressources propres externes (G)					
Autres recettes financières (H)					
Transferts entre sections (J)					
		350 000,00	327 715,88		22 284,12
9	Provisions pour dépréciation des ... (2)				
15	Provisions pour risques et charges ... (2)				
28135	Installat° & agencemts des construct°	290 000,00			290 000,00
28151	Installations complexes spécialisées		268 679,80		-268 679,80
28154	Matériel industriel	13 000,00	13 211,62		-211,62
28182	Matériel de transport	44 000,00	43 607,56		392,44
28183	Matériel de bureau & matériel info	2 000,00	1 591,70		408,30
28184	Mobilier	1 000,00	625,20		374,80
021	Virement de la section de fonctionnement (K)	442 750,00			

(1) Détailler les chapitres budgétaires par article conformément au plan de comptes utilisé par la régle.

(2) Si la régle applique le régime des provisions budgétaires ainsi que pour les dotations des dépréciations des immobilisations ou des stocks.

D001	Déficit d'investissement reporté	997 744,63
-------------	----------------------------------	------------

R001	Excédent d'investissement reporté	
R 1064	Réserves réglementées (affectation des plus-values de cessions)	
R 1068	Excédent de fonctionnement capitalisé	1 022 256,53

	Montant	
	I + D001	
Dépenses financières (hors dépenses des c/10449 et c/166)	1 164 121,71	
Recette financières	1 349 972,41	
Solde des opérations financières	(III + R001 + R1064 + R1068) - (I + D001) (1)	185 850,70
Solde net hors charges transférées (2)	(III + R001 + R1064 + R1068) - (II + D001) (1)	185 850,70

(1) Indiquer le signe algébrique.

(2) Ces charges pouvant être financées par emprunt.

COMPTE ADMINISTRATIF 2009 - BUDGET ANNEXE DE LA D.P.I. ET DES D.A.S.R.I.

IV - ANNEXES	IV
ELEMENTS DU BILAN	
VARIATION DU PATRIMOINE (article R. 2313-3 du CGTC) - ENTREES	A8.1
VARIATION DU PATRIMOINE (article R. 2313-3 du CGTC) - SORTIES	A8.2

A8.1 - ETAT DES ENTREES D'IMMOBILISATIONS

Modalités d'acquisition	Désignation du bien	Valeur d'acquisition (coût historique)	Cumul des amortissements	Durée de l'amortissement
Acquisition à titre onéreux				
Comptes 2031, 2154, 2183 & 2184	Divers selon états joints	79 087,41	Néant	selon états
Acquisition à titre gratuit				
Mise à disposition				
Affectation				
Mises en concession ou affermage				
Divers				
Travaux transférés sur compte 2111	Terrains décharge	40 230,00	Néant	Néant
Travaux transférés sur compte 2151	Installations traitement DASRI	142 956,16	Néant	15 ans
TOTAL GENERAL		262 273,57	Néant	

A8.2 - ETAT DES SORTIES DES BIENS D'IMMOBILISATION

Modalités de sortie	Désignation du bien	Valeur d'acquisition (coût historique)	Durée de l'amort.	Cumul des amorts. Antérieurs	Valeur nette comptable au jour de la cession	Prix de cession	Plus ou moins values
Acquisition à titre onéreux							
Acquisition à titre gratuit							
Mise à disposition							
Affectation							
Mises en concession ou affermage							
Divers							
TOTAL GENERAL		NEANT					

*Liste des immobilisations
 par compte d'immobilisation pour l'année 2009*

Compte d'immobilisation : 2031

N° inventaire Libelle/memo	N° memo	Département Année	Chapitre Année	Fonction	Type	Montant initial	Dispositif	Annuité 2009	VBC 31/12/2009	
09E0000025 Etude implantation déchetterie site DPI	09E0000025		0 20		01	6 400,00	0,00	0,00	6 400,00	
09E0000026 Etudes DASRI	09E0000026		0 20		01	3 016,56	0,00	0,00	3 016,56	
09E0000027 Etude diagnostic réseau piézomètres	09E0000027		0 20		01	7 120,00	0,00	0,00	7 120,00	
Total Compte 2031							16 536,56	0,00	0,00	16 536,56

*Liste des immobilisations
par compte d'immobilisation pour l'année 2009*

Compte d'immobilisation : 2154

N° Inventaire Labels immo	N° Immo	Départ Arrêt	Chapitre	Fonction	Type	Montant aff. initial	Dépréciation	Annulé 2009	Montant 2009
09C0000012	09C0000012	L	10 21		02	4 770,00	0,00	0,00	4 770,00
Tracteur électrique									
09D0000003	09D0000003	L	5 21		02	1 098,12	0,00	0,00	1 098,12
Aspirateur									
09D0000004	09D0000004	L	5 21		02	5 530,00	0,00	0,00	5 530,00
Vanne maseuilan avec positionneur									
09D0000005	09D0000005	L	5 21		02	2 510,28	0,00	0,00	2 510,28
Thermostat									
09D0000006	09D0000006	L	5 21		02	2 763,20	0,00	0,00	2 763,20
Variateur									
09D0000007	09D0000007	L	5 21		02	4 130,00	0,00	0,00	4 130,00
Caméra thermique infra rouge									
09D0000008	09D0000008	L	1 21		04	269,95	0,00	0,00	269,95
CÂBLE galvanisé									
09D0000010	09D0000010	L	5 21		02	3 840,00	0,00	0,00	3 840,00
Kärcher									
09D0000011	09D0000011	L	5 21		02	1 079,80	0,00	0,00	1 079,80
Câbles									
09D0000013	09D0000013	L	5 21		02	3 150,00	0,00	0,00	3 150,00
Fontaine biologique									
09D0000016	09D0000016	L	5 21		02	992,00	0,00	0,00	992,00
bac de retention									
09D0000017	09D0000017	L	5 21		02	955,40	0,00	0,00	955,40
Câbles galvanisés croisés droit + gauche									
09D0000018	09D0000018	L	5 21		02	2 031,17	0,00	0,00	2 031,17
Pompe doseuse, émetteur									
09D0000019	09D0000019	L	5 21		02	4 210,00	0,00	0,00	4 210,00
REFROISISSEUR D EAU									
09D0000020	09D0000020	L	5 21		02	1 619,70	0,00	0,00	1 619,70
Câbles galvanisés croisés gauche & droit									
09E0000001	09E0000001	L	3 21		02	3 100,00	0,00	0,00	3 100,00
Carte régulation									
09E0000002	09E0000002	L	3 21		02	626,00	0,00	0,00	626,00
Compresseur DNX PRO 3100									

*Liste des immobilisations
 par compte d'immobilisation pour l'année 2009*

Compte d'immobilisation : 2154

N° inventaire libellé	IND/GO	N° immo	Titre - Chapitre - Amort	Fonction	Type	Montant acquis en début d'année	Déjà amorti	Amortissement 2009	Versement
09E0000015		09E00000015	L 3 21		02	4 300,00	0,00	0,00	4 300,00
Fourniture et pose climatisation									
09E0000021		09E00000021	L 1 21		04	133,50	0,00	0,00	133,50
Tuyau tricoflex + 1 rotabuse									
09E0000022		09E00000022	L 3 21		02	1 496,28	0,00	0,00	1 496,28
Câble galvanisé									
09E0000023		09E00000023	L 3 21		02	1 282,06	0,00	0,00	1 282,06
Câbles (REPORT)									
09E0000024		09E00000024	L 3 21		02	2 490,00	0,00	0,00	2 490,00
Pompe multicellulaire Leroy Somer									
Total Compte 2154						52 377,46	0,00	0,00	52 377,46

Compte d'immobilisation : 2183

N° inventaire libellé	IND/GO	N° immo	Titre - Chapitre - Amort	Fonction	Type	Montant acquis en début d'année	Déjà amorti	Amortissement 2009	Versement
09D0000009		09D00000009	L 1 21		04	328,00	0,00	0,00	328,00
Lecteur manuel imager, câbles									
Total Compte 2183						328,00	0,00	0,00	328,00
Total général						79 087,41	0,00	0,00	79 087,41

Compte d'immobilisation : 2182

N° inventaire libellé	IND/GO	N° immo	Titre - Chapitre - Amort	Fonction	Type	Montant acquis en début d'année	Déjà amorti	Amortissement 2009	Versement
09F0000014		09G00000014	L 10 21		02	9 845,39	0,00	0,00	9 845,39
Clio société									
Total Compte 2182						9 845,39	0,00	0,00	9 845,39

Budget Annexe de la D.P.I. et des D.A.S.R.I.

C1.1 Etat du personnel au 31/12/2009

Grades ou emplois	Catégorie	Effectif budgétaire	Effectif pourvu	dont TNC
<u>SECTEUR TECHNIQUE</u>				
- Contrôleur principal	B	1	1	
- Agent de maîtrise principal	C	1	1	
- Adjoint technique principal de 2ème classe	C	4	4	
- Adjoint technique de 2ème classe	C	4	4	
TOTAL		10	10	

**COMPTE ADMINISTRATIF 2009 - BUDGET ANNEXE DES TRANSPORTS PUBLICS
URBAINS**

I - INFORMATIONS GENERALES	I
MODALITES DE VOTE DU COMPTE ADMINISTRATIF	

I - L'Assemblée délibérante a voté le présent budget :

- au niveau du chapitre pour la section de fonctionnement,
- au niveau du chapitre pour la section d'investissement.
- sans les chapitres "opérations d'équipement" de l'état III B 3 ;
- sans vote formel sur chacun des chapitres.

La liste des articles spécialisés sur lesquels l'ordonnateur ne peut procéder à des virements

d'article à article est la suivante : NEANT

II - En l'absence de mention au paragraphe I ci-dessus, le budget est réputé voté par chapitre,

et, en section d'investissement, sans chapitre de dépense "opération d'équipement".

III - Il n'y a pas de provisions..

IV - Le présent budget a été voté :

- avec reprise des résultats de l'exercice N-1 après le vote du compte administratif N-1.

**COMPTE ADMINISTRATIF 2009 - BUDGET ANNEXE DES TRANSPORTS PUBLICS
URBAINS**

II - PRESENTATION GENERALE DU COMPTE ADMINISTRATIF	II
VUE D'ENSEMBLE	A1

EXECUTION DU BUDGET

		DEPENSES	RECETTES	SOLDE D'EXECUTION (1)
REALISATIONS DE L'EXERCICE (mandats et titres)	Section d'exploitation	A 45 920 872,95	G 63 709 026,61	G-A 17 788 153,66
	Section d'investissement (y compris les comptes 1084 et 1088)	B 18 023 246,45	H 10 871 130,21	H-B -7 152 116,24
		+	+	

REPORTS DE L'EXERCICE N-1				
	Reports en section d'exploitation (002)	C	I 273 402,49	
	Reports en section d'investissement (001)	D 2 175 879,55	J	
		(si déficit)	(si excédent)	
		=	=	

		DEPENSES	RECETTES	SOLDE D'EXECUTION (1)
TOTAL (réalisations + reports)		P=A+B+C+D 66 119 998,95	Q=G+H+I+J 74 853 559,31	=Q-P 8 733 560,36

RESTES A REALISER A REPORTER EN N+1(2)	Section d'exploitation	E 136 300,75	K	
	Section d'investissement	F 1 387 978,79	L 188 808,00	
	TOTAL des restes à réaliser à reporter en N+1	=E+F 1 524 279,54	=K+L 188 808,00	

		DEPENSES	RECETTES	SOLDE D'EXECUTION (1)
RESULTAT CUMULE	Section d'exploitation	=A+C+E 46 057 173,70	=G+H+K 63 982 429,10	17 925 255,40
	Section d'investissement	=B+D+F 21 587 104,79	=H+J+L 11 059 938,21	
	TOTAL CUMULE	=A+B+C+D+E +F 67 644 278,49	=G+H+I+J+K+L 75 042 367,31	7 398 088,82

DETAIL DES RESTES A REALISER

Chap. /art	Libellé	Dépenses engagées non mandatées	Titres restant à émettre
TOTAL DE LA SECTION D'EXPLOITATION		E 136 300,75	K
65	Autres charges de gestion courante	136 300,75	
TOTAL DE LA SECTION D'INVESTISSEMENT		F 1 387 978,79	L 188 808,00
10	Apports, dotations et réserves		1 308,00
13	Subventions d'investissement		187 500,00
20	Immobilisations incorporelles	80 014,79	
21	Immobilisations corporelles	1 034 029,97	
23	Immobilisations en cours	273 934,03	

(1) Indiquer le signe - si les dépenses sont supérieures aux recettes et + si les recettes sont supérieures aux dépenses

(2) Les restes à réaliser de la section de fonctionnement correspondent en dépenses, aux dépenses engagées non mandatées et non rattachées telles qu'elles ressortent de la comptabilité des engagements et en recettes, aux recettes certaines n'ayant pas donné lieu à l'émission d'un titre et non rattachées (R. 2311-11 du CGCT).

Les restes à réaliser de la section d'investissement correspondent en dépenses, aux dépenses engagées non mandatées au 31/12 de l'exercice précédent telles qu'elles ressortent de la comptabilité des engagements et aux recettes certaines n'ayant pas donné lieu à l'émission d'un titre au 31/12 de l'exercice précédent (R2311-11 du CGCT).

**COMPTE ADMINISTRATIF 2009 - BUDGET ANNEXE DES TRANSPORTS PUBLICS
URBAINS**

II - PRESENTATION GENERALE DU COMPTE ADMINISTRATIF	II
SECTION D'EXPLOITATION - CHAPITRES	A2

DEPENSES D'EXPLOITATION

Chap.	Libellé	Crédits ouverts (BP+DM+RAR N-1)	Crédits employés (ou restant à employer)			Crédits annulés (1)
			Mandats émis	Charges rattachées	Restes à réaliser au 31/12	
011	Charges à caractère général	2 239 820,00	1 517 979,13	425 145,18		286 695,69
012	Charges de personnel et frais assimilés	815 000,00	745 527,65			69 472,35
014	Atténuations de produits	100 000,00	87 293,67			12 706,33
65	Autres charges de gestion courante	39 658 098,50	36 504 554,13	1 151 670,47	136 300,75	1 865 671,15
Total des dépenses de gestion courante		42 812 916,50	38 655 354,58	1 576 815,65	136 300,75	2 244 445,52
66	Charges financières	590 000,00	555 218,91	14 732,63		20 048,46
67	Charges exceptionnelles	300,00				300,00
68	Dotations aux provisions (2)					
69	Impôts sur les bénéfices et assimilés (3)					
022	Dépenses imprévues					
Total des dépenses réelles d'exploitation		43 403 216,50	39 410 573,49	1 591 548,28	136 300,75	2 264 793,99
023	Virement à la section d'investissement (4)	15 653 012,49				
042	Opé. d'ordre de transfert entre sections (4)	5 478 620,00	4 918 751,18			559 868,82
043	Opé. d'ordre à l'intérieur de la sect. Fonct (uniquement M44) (4)					
Total des dépenses d'ordre d'exploitation		21 131 632,49	4 918 751,18			559 868,82
TOTAL		64 534 848,99	44 329 324,67	1 591 548,28	136 300,75	2 824 662,80

Pour information (3)					
D.002 Déficit d'exploitation reporté de N-1					

RECETTES D'EXPLOITATION

Chap.	Libellé	Crédits ouverts (BP+DM+RAR N-1)	Crédits employés (ou restant à employer)			Crédits annulés (1)
			Titres émis	Produits rattachés	Restes à réaliser au 31/12	
013	Atténuation de charges					
70	Vente de produits fabriqués, prestations ...	1 130 000,00	171 777,13	550 911,36		407 311,51
73	Produits issus de la fiscalité (5)	46 850 000,00	46 640 349,49			209 650,51
74	Subventions d'exploitation	16 027 250,00	15 950 490,27			76 759,73
75	Autres produits de gestion courante	7 000,00	4 202,72			2 797,28
Total des recettes de gestion courante		64 014 250,00	62 766 819,61	550 911,36		696 519,03
76	Produits financiers					
77	Produits exceptionnels	4 100,00	277 644,00			-273 544,00
78	Reprises sur provisions et sur dépréciations (2)					
Total des recettes réelles d'exploitation		64 018 350,00	63 044 463,61	550 911,36		422 975,03
042	Opé. d'ordre de transferts entre sections (4)	243 098,50	113 651,64			129 446,86
043	Opé. d'ordre à l'intérieur de la sect. fonct. (4)					
Total des recettes d'ordre d'exploitation		243 098,50	113 651,64			129 446,86
TOTAL		64 261 448,50	63 158 115,25	550 911,36		552 419,89

Pour information (3)					
R.002 Excédent d'exploitation reporté de N-1		273 402,49			

- (1) Les crédits annulés correspondent aux crédits ouverts auxquels il convient de soustraire les crédits employés.
 (2) Si la règle applique le régime des provisions semi-budgétaires, ainsi que pour la dotation aux dépréciations des stocks de fournitures et de marchandises, des créances et des valeurs mobilières de placement, aux dépréciations des comptes de tiers et aux dépréciations des comptes financiers.
 (3) Ce chapitre n'existe pas en M49.
 (4) DE 023 = RI 021 ; DI 040 = RE 042 ; RI 040 = DE 042 ; DI 041 = RI 041 ; DE 043 = RE 043.
 (5) Ce chapitre existe uniquement en M41, M43 et M44.
 (6) A servir uniquement, en dépenses, lorsque la règle effectue une dotation initiale en espèces au profit d'un service public non personnalisé qu'elle crée et, en recettes, lorsque le service non personnalisé reçoit une dotation en espèces de la part de sa collectivité de rattachement.
 (7) Seul le total des opérations réelles pour compte de tiers figure sur cet état (voir le détail Annexe IV A7).
 (8) Le compte 106 n'est pas un chapitre mais un article du chapitre 10.

**COMPTE ADMINISTRATIF 2009 - BUDGET ANNEXE DES TRANSPORTS PUBLICS
URBAINS**

II - PRESENTATION GENERALE DU COMPTE ADMINISTRATIF	II
SECTION D'INVESTISSEMENT - CHAPITRES	A3

DEPENSES D'INVESTISSEMENT

Chap	Libellé	Crédits ouverts (BP+DM+RAR N-1)	Mandats émis	Restes à réaliser au 31/12	Crédits annulés
20	Immobilisations incorporelles	11 721 699,31	7 340 399,25	80 014,79	4 301 285,27
21	Immobilisations corporelles	7 062 276,04	5 024 019,53	1 034 029,97	1 004 226,54
22	Immobilisations reçues en affectation				
23	Immobilisations en cours	5 963 094,72	4 490 498,30	273 934,03	1 198 662,39
	Total des opérations d'équipement				
	Total des dépenses d'équipement	24 747 070,07	16 854 917,08	1 387 978,79	6 504 174,20
10	Dotations, fonds divers et réserves	10 400,00	10 382,00		18,00
13	Subventions d'investissement				
16	Emprunts et dettes assimilées	945 000,00	942 546,03		2 453,97
18	Compte de liaison : affectation ... (6)				
26	Particip., créances rattachées à des particip.				
27	Autres immobilisations financières				
020	Dépenses imprévues				
	Total des dépenses financières	955 400,00	952 928,03		2 471,97
45.1	Total des op. Pour compte de tiers (7)				
	Total des dépenses réelles d'investissement	25 702 470,07	17 807 845,11	1 387 978,79	6 506 646,17
040	Op. d'ordre de transferts entre sections (4)	243 096,50	113 651,64		129 444,86
041	Opérations patrimoniales (4)	284 257,00	101 749,70		182 507,30
	Total des dépenses d'ordre d'investissement	527 353,50	215 401,34		311 952,16
	TOTAL	26 229 823,57	18 023 246,45	1 387 978,79	6 818 598,33

Pour information				
D 001 Solde d'exécution négatif reporté de N-1	2 175 879,55			

RECETTES D'INVESTISSEMENT

Chap	Libellé	Crédits ouverts (BP+DM+RAR N-1)	Titres émis	Restes à réaliser au 31/12	Crédits annulés
13	Subventions d'investissement	187 500,00		187 500,00	
16	Emprunts et dettes assimilées (hors 165)	2 800 000,00	2 500 000,00		300 000,00
20	Immobilisations incorporelles				
21	Immobilisations corporelles				
22	Immobilisations reçues en affectation				
23	Immobilisations en cours	300 000,00			300 000,00
	Total des recettes d'équipement	3 287 500,00	2 500 000,00	187 500,00	600 000,00
10	Dot. fonds divers et réserves (hors 106)	313 370,00	144 193,00	1 308,00	167 869,00
106	Réserves (8)	3 104 686,63	3 104 686,63		
165	Dépôts et cautionnements reçus				
18	Compte de liaison : affectation à ... (6)				
26	Particip., créances rattachées à des particip.				
27	Autres immobilisations financières	284 257,00	101 749,70		182 507,30
	Total des recettes financières	3 702 313,63	3 350 629,33	1 308,00	350 376,30
45.2	Total des op. pour le compte de tiers (7)				
	Total des recettes réelles d'investissement	6 989 813,63	5 850 629,33	188 808,00	950 376,30
021	Virement de la section d'exploitation (4)	15 653 012,49			
040	Op. d'ordre de transfert entre sections (4)	5 478 620,00	4 918 751,18		559 868,82
041	Opérations patrimoniales (4)	284 257,00	101 749,70		182 507,30
	Total des recettes d'ordre d'investissement	21 415 889,49	5 020 500,88		742 376,12
	TOTAL	28 405 703,12	10 871 130,21	188 808,00	1 692 752,42

Pour information				
R 001 Solde d'exécution positif reporté de N-1				

**COMPTE ADMINISTRATIF 2009 - BUDGET ANNEXE DES TRANSPORTS PUBLICS
URBAINS**

II - PRESENTATION GENERALE DU COMPTE ADMINISTRATIF	II
BALANCE GENERALE DU BUDGET	B1

1 - MANDATS EMIS (y compris sur les restes à réaliser N-1)

	EXPLOITATION	Opérations réelles (1)	Opérations d'ordre (2)	TOTAL
011	Charges à caractère général	1 943 124,31		1 943 124,31
012	Charges de personnel et frais assimilés	745 527,65		745 527,65
014	Atténuation de produits	87 293,67		87 293,67
60	<i>Achats et variations de stocks (3)</i>			
65	Autres charges de gestion courante	37 656 224,60		37 656 224,60
66	Charges financières	569 951,54		569 951,54
67	Charges exceptionnelles		190 277,23	190 277,23
68	Dotations aux amortissements, aux dépréciations et prov.		4 728 473,95	4 728 473,95
69	Impôts sur les bénéfices et assimilés (4)			
71	<i>Production stockée (ou déstockage) (3)</i>			
	Dépenses d'exploitation - Total	41 002 121,77	4 918 751,18	45 920 872,95

+

D 002 DEFICIT D'EXPLOITATION REPORTE DE N-1

=

TOTAL DES DEPENSES D'EXPLOITATION CUMULEES

45 920 872,95

	INVESTISSEMENT	Opérations réelles (1)	Opérations d'ordre (2)	TOTAL
10	Dotations, fonds divers et réserves	10 382,00		10 382,00
13	Subventions d'investissement			
14	<i>Provisions réglementées et amortissements dérogatoires</i>			
15	<i>Provisions pour risques et charges (5)</i>			
16	Remboursement d'emprunt (sauf 1688 non budgétaire)	942 546,03		942 546,03
18	Compte de liaison : affectation (8)			
	Total des opérations d'équipement			
20	Immobilisations incorporelles (6)	7 340 399,25		7 340 399,25
21	Immobilisations corporelles (6)	5 024 019,53		5 024 019,53
22	Immobilisations reçues en affectation (6)			
23	Immobilisations en cours (6)	4 490 498,30		4 490 498,30
26	Participations et créances rattachées à des participations			
27	Autres immobilisations financières		101 749,70	101 749,70
28	<i>Amortissements des immobilisations (reprises)</i>			
29	<i>Dépréciations des immobilisations</i>			
39	<i>Dépréciations des stocks et en-cours</i>			
45..1	Total des opérations pour compte de tiers (7)			
481	Charges à répartir sur plusieurs exercices		113 651,64	113 651,64
3...	Stocks			
	Dépenses d'investissement - Total	17 807 845,11	215 401,34	18 023 246,45

+

D 001 SOLDE D'EXECUTION NEGATIF REPORTE DE N-1

2 175 879,55

=

TOTAL DES DEPENSES D'INVESTISSEMENT CUMULEES

20 199 126,00

(1) Y compris les opérations relatives au rattachement des charges et produits et les opérations d'ordre semi-budgétaires.

(2) Voir liste des opérations d'ordre.

(3) Permet de retracer les variations de stocks (sauf stocks de marchandises et de fournitures).

(4) Ce chapitre n'existe pas en M49.

(5) Si la règle applique le régime des provisions budgétaires.

(6) Hors chapitres "opérations d'équipement"

(7) Seul le total des opérations par compte de tiers figure sur cet état (voir le détail Annexe IV-A7).

(8) Ce chapitre existe uniquement en M41, en M43 et en M44.

**COMPTE ADMINISTRATIF 2009 - BUDGET ANNEXE DES TRANSPORTS PUBLICS
URBAINS**

II - PRESENTATION GENERALE DU COMPTE ADMINISTRATIF	II
BALANCE GENERALE DU BUDGET	B2

2 - TITRES EMIS (y compris sur les restes à réaliser N-1)

	EXPLOITATION	Opérations réelles (1)	Opérations d'ordre (2)	TOTAL
013	Atténuation de charges			
60	Achats et variation des stocks (3)			
70	Ventes de produits fabriqués, prestations ...	722 688,49		722 688,49
71	Production stockée (ou déstockage) (3)			
72	Production immobilisée			
73	Produits issus de la fiscalité (8)	46 640 349,49		46 640 349,49
74	Subventions d'exploitation	15 950 490,27		15 950 490,27
75	Autres produits de gestion courante	4 202,72		4 202,72
76	Produits financiers			
77	Produits exceptionnels	277 644,00		277 644,00
78	Reprises sur amortissements et provisions			
79	Transferts de charges		113 651,64	113 651,64
	Recettes d'exploitation - Total	63 595 374,97	113 651,64	63 709 026,61

+	R 002 EXCEDENT D'EXPLOITATION REPORTE DE N-1	273 402,49
---	---	-------------------

=	TOTAL DES RECETTES D'EXPLOITATION CUMULEES	63 982 429,10
---	---	----------------------

	INVESTISSEMENT	Opérations réelles (1)	Opérations d'ordre (2)	TOTAL
10	Dotations, fonds divers et réserves (sauf 106)	144 193,00		144 193,00
13	Subventions d'investissement			
14	Provisions réglementées et amortissements dérogatoires			
15	Provisions pour risques et charges (5)			
16	Emprunts et dettes assimilées (sauf 1688 non budgétaire)	2 500 000,00		2 500 000,00
18	Compte de liaison : affectation			
19	Différences sur réalisations d'immobilisation			
20	Immobilisations incorporelles		12 106,92	12 106,92
21	Immobilisations corporelles		279 761,97	279 761,97
22	Immobilisations reçues en affectation			
23	Immobilisations en cours		158,04	158,04
26	Participations et créances rattachées à des participations			
27	Autres immobilisations financières	101 749,70		101 749,70
28	Amortissements des immobilisations		4 506 648,61	4 506 648,61
29	Provisions pour dépréciation des immobilisations (5)			
39	Provisions pour dépréciation des stocks et en-cours (5)			
45..2	Opérations pour compte de tiers (7)			
481	Charges à répartir sur plusieurs exercices		221 825,34	221 825,34
3..	Stocks			
	Recettes d'investissement - Total	2 745 942,70	5 020 500,88	7 766 443,58

+	R 001 SOLDE D'EXECUTION POSITIF REPORTE DE N-1	
---	---	--

+	AFFECTATION AUX COMPTES 108	3 104 686,63
---	------------------------------------	---------------------

=	TOTAL DES RECETTES D' INVESTISSEMENT CUMULEES	10 871 130,21
---	--	----------------------

**COMPTE ADMINISTRATIF 2009 - BUDGET ANNEXE DES TRANSPORTS PUBLICS
URBAINS**

SECTION D'EXPLOITATION

III - VOTE DU COMPTE ADMINISTRATIF						III
SECTION D'EXPLOITATION - DETAIL DES DEPENSES						A1
Chap/ art (1)	Libellé (1)	Crédits ouverts (BP+DM+ RAR N-1)	Crédits employés (ou restant à employer)			Crédits annulés
			Mandats émis	Charges rattachées	Restes à réaliser au 31/12	
011	Charges à caractère général	2 239 820,00	1 517 979,13	425 145,18		296 695,69
6061	Fournit. non stockables (eau, énergie..)	2 530,00	1 985,68	538,24		6,08
6068	Autres matières et fournitures	2 510,00	1 365,05			1 144,95
6132	Locations immobilières	200,00	129,88			70,12
6135	Locations mobilières	290,00				290,00
614	Charges locatives et de copropriété	21 000,00	20 159,07			840,93
6168	Autres	4 674,00	4 673,96			0,04
617	Études et recherches	395 676,00	228 776,15	155 495,09		11 404,76
618	Divers	33 400,00	14 575,74	14 454,85		4 369,41
62 (2)						
6226	Honoraires	645 380,00	463 424,82	57 944,68		124 010,50
6227	Frais d'actes et de contentieux	72 800,00	15 847,00	837,20		56 115,80
6231	Annonces et insertions	182 930,00	153 466,77			29 463,23
6236	Catalogues et imprimés	210 860,00	194 580,16			16 279,84
6238	Divers	298 460,00	213 408,71	48 697,67		36 352,62
6256	Missions	400,00				400,00
6257	Réceptions	1 000,00				1 000,00
6262	Frais de télécommunications	7 000,00	-2 135,65	9 135,65		
627	Services bancaires et assimilés	30,00	29,12			0,88
6288	Autres	285 000,00	112 031,67	138 041,80		14 926,53
634 (3)						
63512	Taxes foncières	95 680,00	95 680,00			
012	Charges de personnel et frais assimilés	815 000,00	745 527,65			69 472,35
6215	Personnel affecté par collect.rattachemnt	815 000,00	745 527,65			69 472,35
014	Atténuation de produits	100 000,00	87 293,67			
739	Restitutions du versement de transport	100 000,00	87 293,67			
65	Autres charges de gestion courante	39 658 096,50	36 504 554,13	1 151 670,47	136 300,75	1 865 571,15
654	Pertes sur créances irrécouvrables	2 000,00	1 063,55			936,45
65714	Subventions d'équipement aux communes	283 096,50	113 651,64		136 300,75	3 144,11
6574	Subv. d'exploitation pers. droit privé	34 451 000,00	32 381 087,04	814 680,77		1 255 232,19
658	Charges diverses de gestion courante	4 952 000,00	4 008 751,90	336 989,70		606 258,40
TOTAL = DEPENSES DE GESTION DES SERVICES						
(a) = (011+012+014+65)		42 812 916,50	38 855 354,58	1 576 815,65	136 300,75	2 231 739,19
66	Charges financières (b)	590 000,00	555 218,91	14 732,63		20 048,46
66111	Intérêts réglés à l'échéance	588 600,00	566 475,47			20 024,53
66112	Intérêts - Rattachement des ICNE (5) Calcul du 66112 (5) Montant des ICNE de l'exercice = Montant de l'exercice N-1 =	1 500,00	-13 256,56	14 732,63		23,93
67	Charges exceptionnelles (c)	300,00				300,00
673	Titres annulés sur exercices antérieurs	200,00				200,00
678	Autres charges exceptionnelles	100,00				100,00
68	Dotations aux provisions (d) (6)					
69	Impôts sur les bénéfices et assimilés (7)					
022	Dépenses imprévues (f)					
TOTAL DES DEPENSES REELLES = a+b+c+d+e+f		43 403 216,50	39 410 573,49	1 591 548,28	136 300,75	2 252 087,65

(1) Détailler les chapitres budgétaires par article conformément au plan de comptes appliqué par la règle.

(2) Sauf le compte 621 retracé au sein du chapitre 012.

(3) Ce compte est uniquement ouvert en M41.

(4) Ce compte est uniquement ouvert en M43 et en M44.

(5) Si le montant des ICNE de l'exercice est inférieur au montant de l'exercice N-1, le montant de l'article 66112 sera négatif.

(6) Si la règle applique le régime des provisions semi-budgétaires, ainsi que pour la dotation aux dépréciations des stocks de fournitures et de marchandises, des créances et des valeurs mobilières de placement, aux dépréciations des comptes de tiers et aux dépréciations des comptes financiers.

(7) Ce chapitre n'existe pas en M49.

**COMPTE ADMINISTRATIF 2009 - BUDGET ANNEXE DES TRANSPORTS PUBLICS
URBAINS**

III - VOTE DU COMPTE ADMINISTRATIF						III
SECTION D'EXPLOITATION - DETAIL DES DEPENSES						A1
Chap/ art (1)	Libellé (1)	Crédits ouverts (BP+DM+ RAR N-1)	Crédits employés (ou restant à employer)			Crédits annulés
			Mandats émis	Charges rattachées	Restes à réaliser au 31/12	
023	Virement à la section d'investissement	15 653 012,49				
042	Opérations d'ordre de transfert entre sections (4), (5), (6)	5 478 620,00	4 918 751,18			559 868,82
675	Valeurs comptab. des élémnts actif cédés	208 000,00	190 277,23			17 722,77
6811	Immobilisations incorp. & corp.	5 000 000,00	4 506 648,61			493 351,39
6812	Charges d'exploitation à répartir	270 620,00	221 825,34			48 794,66
TOTAL DES PRELEVEMENTS AU PROFIT DE LA SECTION D'INVESTISSEMENT		21 131 632,49	4 918 751,18			559 868,82
043	Opé; d'ordre à l'intérieur de la section de fonct.(7)					
TOTAL DES DEPENSES D'ORDRE		21 131 632,49	4 918 751,18			559 868,82
TOTAL DES DEPENSES D'EXPLOITATION DE L'EXERCICE (=total des opérations réelles et d'ordre)		64 534 848,99	44 329 324,67	1 591 548,28	136 300,75	2 811 956,47

Pour information D 002 Déficit d'exploitation reporté de N-1

- (1) Détailler les chapitres budgétaires par article conformément au plan de comptes utilisé par la régie.
(2) Cf. définitions du chapitre des opérations d'ordre, DE 042 = RI 040.
(3) Si la régie applique le régime des provisions budgétaires.
(4) Chapitre destiné à retracer les opérations particulières telles que les opérations de stocks ou liées à la tenue d'un inventaire permanent simplifié.

**COMPTE ADMINISTRATIF 2009 - BUDGET ANNEXE DES TRANSPORTS PUBLICS
URBAINS**

III - VOTE DU COMPTE ADMINISTRATIF	III
SECTION D'EXPLOITATION - DETAIL DES RECETTES	A2

Chap/ art (1)	Libellé (1)	Crédits ouverts (BP+DM+RAR N-1)	Crédits employés (ou restant à employer)			Crédits annulés
			Titres émis	Produits rattachés	Restes à réaliser au 31/12	
013	Atténuation des charges					
699	Produits - Reports en arrière des déficits (2)					
70	Produits des services, du domaine et ventes ...	1 130 000,00	171 777,13	550 911,36		407 311,51
7088	Autres produits d'activités annexes	1 130 000,00	171 777,13	550 911,36		407 311,51
73	Produits issus de la fiscalité (3)	46 850 000,00	46 640 349,49			209 650,51
734	Versement de transport	46 850 000,00	46 640 349,49			209 650,51
74	Subventions d'exploitation	16 027 250,00	15 950 490,27			76 759,73
7471	Subventions de l'état	2 093 750,00	2 093 751,00			-1,00
7473	Subventions du département	564 000,00	556 739,27			7 260,73
7475	Subvention de groupements de collect.	13 369 500,00	13 300 000,00			69 500,00
75	Autres produits de gestion courante	7 000,00	4 202,72			2 797,28
758	Produits divers de gestion courante	7 000,00	4 202,72			2 797,28
TOTAL = RECETTES DE GESTION DES SERVICES (a) = 70+73+74+75+013		64 014 250,00	62 766 819,61	550 911,36		696 519,03
76	Produits financiers (b)					
7621	Intérêts encaissés à l'échéance					
7622	Intérêts - Rattachement des ICNE Calcul du 7622 Montant des ICNE de l'exercice= Montant de l'exercice N-1=					
77	Produits exceptionnels (c)	4 100,00	277 644,00			-273 544,00
7714	Recouvr. sur créances .		30,00			-30,00
775	Produits des cess° d'éléments d'actif	100,00	275 858,00			-275 758,00
778	Autres produits exceptionnels	4 000,00	1 756,00			2 244,00
78	Reprises sur provisions (d) (4)					
TOTAL RECETTES REELLES = a+b+c+d		64 018 350,00	63 044 463,61	550 911,36		422 975,03
042	Opérations d'ordre de transfert entre sections (3)	243 096,50	113 651,64			129 444,86
796	Transferts de charges financières	243 096,50	113 651,64			129 444,86
043	Opé. d'ordre à l'intérieur de la sect. d'exploit. (2)					
TOTAL DES RECETTES D'ORDRE		243 096,50	113 651,64			129 444,86
TOTAL DES RECETTES D'EXPLOITATION L'EXERCICE (=Total des opérations réelles et d'or		64 261 446,50	63 158 115,25	550 911,36		552 419,89

Pour information	
R 002 Excédent de fonctionnement reporté N-1	273 402,49

(1) Détailler les chapitres budgétaires par article conformément au plan de comptes utilisé par la régie.

(2) Cf. définitions du chapitre des opérations d'ordre, RE 042 = DI 040, RE043 = DE043.

(3) Si la régie a opté pour le régime des provisions budgétaires.

(4) Inscrire en cas de reprise des résultats de l'exercice précédent (après vote du compte administratif ou si reprise anticipée des résultats).

COMPTE ADMINISTRATIF 2009 - BUDGET ANNEXE DES TRANSPORTS PUBLICS URBAINS

SECTION D'INVESTISSEMENT

III - VOTE DU COMPTE ADMINISTRATIF					III
SECTION D'INVESTISSEMENT - DETAIL DES DEPENSES					B1
Chap/ art(1)	Libellé (1)	Crédits ouverts (BP+DM+RAR N-1)	Mandats émis	Restes à réaliser au 31/12	Crédits annulés (2)
20	Immobilisations incorporelles (sauf opérations et 204)	11 721 889,31	7 340 399,26	80 014,79	4 301 285,27
2031	Frais d'études	11 221 036,56	7 033 908,25	65 782,39	4 121 348,91
205	Concessions et droits similaires	500 853,78	306 493,00	14 232,40	179 936,36
21	Immobilisations corporelles (hors opérations)	7 082 276,04	5 024 019,53	1 034 029,97	1 004 226,54
2111	Terrains nus	89 247,78	53 147,78	36 020,00	80,00
2131	Bâtiments	6 342 172,22	4 508 125,83		834 046,59
2153	Installations à caractère spécifique	801 275,42	234 840,39	426 246,57	141 189,46
2166	Matériel de transport d'exploitation	748 200,00	146 758,90	572 784,40	28 876,70
2182	Matériel de transport	79 280,62	79 280,62		
2188	Autres immobilisations corporelles	2 100,00	1 866,21		233,79
22	Immobilisations reçues en affectation (hors opérations)				
23	Immobilisations en cours (hors opérations)	5 963 094,72	4 490 498,30	273 934,03	1 198 662,39
2313	Constructions	90 000,00	964,37		89 035,63
2314	Constructions sur sol d'autrui	71 760,00	71 760,00		
2318	Autres immobilisations corporelles	1 661 828,73	406 874,12	273 934,03	981 020,58
238	Avances versées sur cde Immo.corporelles	4 139 505,99	4 010 899,81		128 808,18
	Opérations d'équipement n°... (1 ligne par opé.)				
	Total des dépenses d'équipement	24 747 070,07	16 854 917,08	1 387 978,79	6 604 174,20
10	Dotations, fonds divers et réserves	10 400,00	10 382,00		18,00
10222	Fctva	10 400,00	10 382,00		18,00
13	Subventions d'investissement				
16	Emprunts et dettes assimilées	945 000,00	942 546,03		2 453,97
163	Emprunts obligataires	150 000,00	150 000,00		
1641	Emprunts en euros	795 000,00	792 546,03		2 453,97
18	Compte de liaison : affectation à				
26	Participations et créances rattachées à des particip.				
27	Autres immobilisations financières				
020	Dépenses imprévues				
	Total des dépenses financières	956 400,00	952 928,03		2 471,97
45...1..	Opé. pour compte de tiers n°... (1 ligne par opé.)				
	Total des dépenses d'opérations pour compte de tiers				
	TOTAL DES DEPENSES REELLES	25 702 470,07	17 807 845,11	1 387 978,79	6 606 646,17
040	Opérations d'ordre (transfert entre sections) (3)	243 098,50	113 651,64		129 444,86
	Reprises sur autofinancement antérieur				
15...	Provisions pour risques et charges (4)				
29...	Provisions pour dépréciation des immobilisations				
39...	Provisions pour dépréciation des stocks en cours				
49...	Provisions pour dépréciation des comptes de tiers				
59...	Provisions pour dépréciation des comptes financiers				
	Charges transférées	243 098,50	113 651,64		129 444,86
4818	Charges à étaler	243 098,50	113 651,64		129 444,86
041	Opérations patrimoniales (5)	284 257,00	101 749,70		182 507,30
2762	Créance sur transf.droits déduction tva	284 257,00	101 749,70		182 507,30
	TOTAL DES DEPENSES D'ORDRE	527 355,50	215 401,34		311 952,16
	TOTAL DES DEPENSES D'INVESTISSEMENT DE L'EXERCICE (=Total des opérations réelles et d'ordre)	26 229 823,57	18 023 246,45	1 387 978,79	6 818 598,33
	Pour information				
	D 001 Solde d'exécution négatif reporté de N-1	2 175 879,55			

- (1) Détailler les chapitres budgétaires par article conformément au plan de comptes utilisé par la régie.
 (2) Les crédits annulés correspondent aux crédits ouverts auxquels il convient de soustraire les mandats émis et les restes à réaliser au 31/12.
 (3) Cf. définitions du chapitre des opérations d'ordre, DI 040 = RE 042.
 (4) Si la régie applique le régime des provisions budgétaires.
 (5) Cf. définitions du chapitre des opérations d'ordre, DI 041 = RI 041.

**COMPTE ADMINISTRATIF 2009 - BUDGET ANNEXE DES TRANSPORTS PUBLICS
URBAINS**

III - VOTE DU COMPTE ADMINISTRATIF				III
SECTION D'INVESTISSEMENT - DETAIL DES RECETTES				B2

Chap/rt(1)	Libellé (1)	Crédits ouverts (BP+DM+ RAR N-1)	Titres émis	Restes à réaliser au 31/12	Crédits annulés (2)
13	Subventions d'investissement	187 500,00		187 500,00	
1317	Budget communautaire & fonds structurels	187 500,00		187 500,00	
16	Emprunts et dettes assimilées (hors 165)	2 800 000,00	2 500 000,00		300 000,00
1641	Emprunts en euros	2 800 000,00	2 500 000,00		300 000,00
20	Immobilisations incorporelles				
21	Immobilisations corporelles				
22	Immobilisations reçues en affectation				
23	Immobilisations en cours	300 000,00			300 000,00
238	Avances versées sur cde Immo.corporelles	300 000,00			300 000,00
	Total des recettes d'équipement	3 287 500,00	2 500 000,00	187 500,00	600 000,00

10	Dotations, fonds divers et réserves	3 418 056,63	3 248 879,63	1 308,00	167 869,00
10222	Fctva	313 370,00	144 193,00	1 308,00	167 869,00
1068	Autres réserves	3 104 686,63	3 104 686,63		
18	Compte de liaison : affectation à				
26	Participations et créances rattachées à des particip.				
27	Autres immobilisations financières	284 257,00	101 749,70		182 507,30
2762	Créance sur transf.droits déduction Iva	284 257,00	101 749,70		182 507,30
	Total des recettes financières	3 702 313,63	3 350 629,33	1 308,00	350 376,30

45...2..	Opé. pour compte de tiers n°... (3)				
	Total des recettes d'opérations pour compte de tiers				

TOTAL DES RECETTES REELLES	6 989 813,63	5 850 629,33	188 808,00	950 376,30
-----------------------------------	---------------------	---------------------	-------------------	-------------------

(1) Détailler les chapitres budgétaires par article conformément au plan de comptes utilisé par la régie.

(2) Les crédits annulés correspondent aux crédits ouverts auxquels il convient de soustraire les titres émis et les restes à réaliser au 31/12. Si le montant est négatif, alors les réalisations sont supérieures aux recettes votées.

(3) Voir annexe IV A7 pour le détail des opérations pour compte de tiers.

**COMPTE ADMINISTRATIF 2009 - BUDGET ANNEXE DES TRANSPORTS PUBLICS
URBAINS**

III - VOTE DU COMPTE ADMINISTRATIF	III
SECTION D'INVESTISSEMENT - DETAIL DES RECETTES	B2

Chap / art(1)	Libellé (1)	Crédits ouverts (BP+DM+RAR N-1)	Titres émis	Restes à réaliser au 31/12	Crédits annulés (2)
021	<i>Virement de la section de fonctionnement</i>	15 653 012,49			
040	<i>Opérations d'ordre de transfert entre sections (3) (4)</i>	5 478 620,00	4 918 751,18		559 868,82
2131	Bâtiments	78 000,00	77 603,68		396,32
2158	Matériel de transport d'exploitation	130 000,00	112 673,55		17 326,45
2805	Concessions et droits similaires	40 000,00	32 050,25		7 949,75
28131	Bâtiments	400 000,00	215 660,01		184 339,99
28135	Installat° & agencemts des construct°	1 000,00	320,52		679,48
28153	Installations à caractère spécifique	500 000,00	773 066,86		-273 066,86
28154	Matériel Industriel	500 000,00	57 035,05		442 964,95
28156	Amort. matériel transport d'exploitation	3 440 000,00	3 359 454,77		80 545,23
28182	Matériel de transport	100 000,00	68 798,16		31 201,84
28183	Matériel de bureau & matériel info	10 000,00			10 000,00
28188	Autres immobilisations corporelles	9 000,00	262,99		8 737,01
4818	Chargos à étaler	270 620,00	221 825,34		48 794,66
TOTAL DES PRELEVEMENTS PROVENANT DE LA SECTION D'EXPLOITATION		21 131 632,49	4 918 751,18		559 868,82
041	<i>Opérations patrimoniales (5)</i>	284 257,00	101 749,70		182 507,30
205	Concessions et droits similaires	4 000,00	12 106,92		-8 106,92
2153	Installations à caractère spécifique	174 657,00	83 021,49		91 635,51
2156	Matériel de transport d'exploitation	78 000,00			78 000,00
2182	Matériel de transport	13 000,00	6 463,26		6 536,75
2313	Constructions	14 600,00	158,04		14 441,96
TOTAL DES RECETTES D'ORDRE		21 415 889,49	5 020 500,88		742 376,12
TOTAL DES RECETTES D'INVESTISSEMENT DE L'EXERCICE (= Total des recettes réelles et d'ordre)		28 405 703,12	10 871 130,21	188 808,00	1 692 752,42

Pour information R 001 Solde d'exécution positif reporté de N-1
--

- (1) Détailler les chapitres budgétaires par article conformément au plan de comptes utilisé par la régie.
(2) Les crédits annulés correspondent aux crédits ouverts auxquels il convient de soustraire les titres émis et les restes à réaliser au 31/12.
(3) Cf. définitions du chapitre des opérations d'ordre, RI 040 = DE 042.
(4) Si la régie applique le régime des provisions budgétaires;
(5) Cf. définitions du chapitre des opérations d'ordre, DI 041 = RI 041.
(6) Inscrire en cas de reprise des résultats de l'exercice précédent (après vote du compte administratif ou si reprise anticipée des résultats).

Budget annexe des transports publics urbains

A2.1 - DETTE SUR EMPRUNT - REPARTITION PAR PRETEUR (1) - Compte administratif (état constaté), 01/01/2009 au 31/12/2009

Repartition par type de prêteur(3)	Repartition par prêteur	Dettes en capital à l'origine	Dettes en capital au 31/12/2009 de l'exercice	Annuités payées au cours de l'exercice	Droit	
					Intérêts(2)	Capital
		16 395 816,65 €	13 847 519,33 €	1 548 298,00 €	553 475,07 €	5 822 506,93 €
Organisme de droit public		2 500 000,00 €	2 492 076,38 €	110 544,30 €	42 620,68 €	67 923,62 €
	Caisse des Dépôts et Consignations	2 500 000,00 €	2 492 076,38 €	110 544,30 €	42 620,68 €	67 923,62 €
Organisme de droit privé		13 895 816,65 €	11 415 443,45 €	1 400 623,70 €	525 854,79 €	874 622,41 €
	BNP Paribas	3 000 000,00 €	2 850 000,00 €	282 517,56 €	132 517,56 €	150 000,00 €
	Caisse d'Epargne	1 400 000,00 €	1 178 776,79 €	124 075,58 €	47 575,01 €	76 500,57 €
	Crédit Agricole	1 295 816,65 €	0,00 €	149 007,05 €	7 551,88 €	141 455,17 €
	Crédit Agricole Corporate, Investment and Banking	6 000 000,00 €	5 600 000,00 €	666 754,16 €	266 754,16 €	400 000,00 €
	Dexia CLF	400 000,00 €	346 666,67 €	44 646,30 €	17 979,63 €	26 666,67 €
	Royal Bank of Scotland	1 600 000,00 €	1 440 000,00 €	133 623,06 €	53 476,55 €	80 000,00 €

(1) Pour les emprunts assortis d'une option de tirage sur ligne de trésorerie (CLTR, OCLT, PCTM, ...), seules les opérations comptabilisées au compte 16441 « opérations afférentes à l'emprunt » doivent être inscrites ;

(2) Il s'agit des intérêts dus au titre de contrat initial et comptabilisés à l'article 66111 et des intérêts éventuels dus au titre du contrat d'échange et comptabilisés à l'article 668 ;

(3) A détailler en tant que de besoin selon la nature du prêteur.

Budget annexe des transports publics urbains

A2.4 - REPARTITION DES EMPRUNTS PAR TYPE DE TAUX - Compte administratif (état constaté) du 01/01/2009 au 31/12/2009

A2.5 - REPARTITION PAR NATURE DE DETTES

Niveau de la dette	Année	Année de mobilisation et profil	Références bancaires	Objet de l'emprunt ou de la dette	Organisme prêteur ou tiers de fin	Montant initial	Capital restant dû au 31/12/2009	Durée des remboursements en	Taux initial		Taux à la date de vote du budget (6)		Annuaire de Trésorerie		CNE de l'emprunt				
									Taux (3)	Taux index (4)	Taux actualisé (5)	Index (4)	Index (5)	en (milliers) (7)		en (milliers) (8)			
Total						16 195 816,65 €	13 847 549,33 €					568 475,43 €	982 546,03 €	14 732,53 €					
163 Emprunts obligataires						3 400 000,00 €	2 830 000,00 €					132 517,56 €	150 000,00 €	2 128,90 €					
Emprunts à taux fixe sur la durée du contrat						3 000 000,00 €	2 850 000,00 €					130 517,56 €	150 000,00 €	2 128,90 €					
200805	2008	C	200805		NATIXIS/HSBC / CFF	3 000 000,00 €	2 850 000,00 €	18,97	A	Préfixé M+1	Euribor 12 M+1	4,40%	Préfixé M+1	Euribor 12 M+1	2,27%	130 517,56 €	150 000,00 €	2 128,90 €	
164 Emprunts auprès d'établissements de crédit						13 195 816,65 €	10 997 549,33 €												
164 Emprunts en euros						13 195 816,65 €	10 997 549,33 €												
Emprunts à taux fixe sur la durée du contrat						6 095 816,65 €	4 325 453,45 €												
198701	1997	P	107282	Acquisition véhicules	Crédit Agricole	1 295 816,65 €	0,00 €	0,00	A	Fixe	Taux fixe à 5,34%	5,34%	Fixe	Taux fixe à 5,34%	5,34%	7 551,88 €	141 455,17 €	0,00 €	
200802	2006	P	32441512	Financement globalisé	Caisse d'Epargne	1 400 000,00 €	1 178 776,79 €	11,98	A	Fixe	Taux fixe à 3,79%	3,79%	Fixe	Taux fixe à 3,79%	3,79%	47 575,01 €	76 500,57 €	734,59 €	
200702	2007	C	MON249882	Financement globalisé	Dexia CLF	400 000,00 €	346 686,67 €	12,58	A	Fixe	Taux fixe à 4,75%	4,82%	Fixe	Taux fixe à 4,75%	4,82%	17 979,63 €	28 686,67 €	6 952,59 €	
200801-1	2008	C	convention-31-01-2008		Crédit Agricole Corporate, Investment and Banking	3 000 000,00 €	2 800 000,00 €	14,00	A	Fixe	Taux fixe à 4,58%	4,65%	Fixe	Taux fixe à 4,58%	4,65%	139 308,33 €	200 000,00 €	0,00 €	
Emprunts à taux indexés sur le taux de contrat						2 500 000,00 €	2 432 076,38 €												
200801	2009	P	1129414		Caisse des Dépôts et Consignations	2 500 000,00 €	2 432 076,38 €	19,08	T	Préfixé M+0.39	Euribor 03 M+0.39	9,01%	Préfixé M+0.39	Euribor 03 M+0.39	1,13%	42 620,68 €	67 925,62 €	4 499,34 €	
Emprunt avec plusieurs tranches de taux						4 600 000,00 €	4 240 000,00 €												
200703	2007	C	200712007	Financement globalisé	Royal Bank of Scotland	1 600 000,00 €	1 440 000,00 €	17,98	A	Fixe	Taux fixe à 3,47%	3,52%	Fixe	Taux fixe à 3,47%	3,52%	53 476,55 €	80 000,00 €	418,40 €	
200801-2	2008	C	convention-31-01-2008		Crédit Agricole Corporate, Investment and Banking	3 000 000,00 €	2 800 000,00 €	14,00	A	Fixe	Taux fixe à 4,19% à barrière 6%	4,25%	Fixe	Taux fixe à 4,19% à barrière 6%	4,25%	127 445,83 €	200 000,00 €	0,00 €	

(1) Indiquer C pour amortissement annuel constant, P pour amortissement annuel progressif, F pour à fin, S pour semestre, M pour mensuel, X pour autres à préciser;
 (2) Indiquer A pour annuel, T pour trimestriel et M pour mensuel;
 (3) Indiquer le type d'index (ex: EURIBOR 3 mois);
 (4) Indiquer le type d'index (ex: EURIBOR 3 mois);
 (5) Taux après opérations d'échange éventuelles. S'agissant du niveau du taux, indiquer pour un taux variable, le niveau à la date de vote du budget pour l'état constaté et le budget primitif;
 (6) Il s'agit des intérêts dus au titre de contrat initial et comptabilisés à l'article 69111 « Intérêts prélevés à l'échéance » (intérêts décaissés) et intérêts émis dus au titre du contrat d'échange éventuel et comptabilisés à l'article 688;
 (7) Il s'agit des intérêts dus au titre de contrat initial et comptabilisés à l'article 69111 « Intérêts prélevés à l'échéance » (intérêts décaissés) et intérêts émis dus au titre du contrat d'échange éventuel et comptabilisés à l'article 688;
 (8) S'agissant des emprunts assortis d'une ligne de trésorerie, il faut faire ressortir le remboursement du capital de la dette prévue pour l'exercice correspondant au véritable endettement.

**COMPTE ADMINISTRATIF 2009 - BUDGET ANNEXE DES TRANSPORTS PUBLICS
URBAINS**

IV - ANNEXES	IV
ELEMENTS DU BILAN	
EQUILIBRE DES OPERATIONS FINANCIERES - DEPENSES	A4.1

A4.1 - DETAIL DES OPERATIONS FINANCIERES EN DEPENSES

Art. (1)	Libellé (1)	Crédits ouverts (BP+DM+RAR N-1)	Mandats émis	Restes à Réaliser au 31/12	Crédits annulés
	DEPENSES TOTALES (I) = A+B+C+D	1 198 496,50	1 066 579,67		131 916,83
	HORS CHARGES TRANSFEREES (II) = A+B+C	955 400,00	952 928,03		2 471,97
16	Emprunts et dettes assimilées hors 16449 et 166 (A)	945 000,00	942 546,03		2 453,97
163	Emprunts obligataires	150 000,00	150 000,00		
1641	Emprunts en euros	795 000,00	792 546,03		2 453,97
1643	Emprunts en devises				
16441	Opérations afférentes à l'emprunt				
165	Dépôts et cautionnements reçus				
	Autres dépenses financières (sous-total) (B)	10 400,00	10 382,00		18,00
10	Dotations, fonds divers et réserves (versements)	10 400,00	10 382,00		18,00
10222	Fctva	10 400,00	10 382,00		18,00
13	Subventions d'investissement (remboursements)				
26	Participations et créances rattachées				
27	Autres immobilisations financières				
020	Dépenses imprévues				
	Transferts entre sections = C+ D	243 096,50	113 651,64		129 444,86
040	Reprises sur autofinancement antérieur (C)(2)				
	Charges transférées (D) = E + F + G	243 096,50	113 651,64		129 444,86
	Charges à répartir sur plusieurs exercices (E)	243 096,50	113 651,64		129 444,86
4818	Charges à étaler	243 096,50	113 651,64		129 444,86
	Production immobilisée (F)				
	Stocks et en-cours (G)				

(1) Détailler les chapitres budgétaires par article conformément au plan de comptes utilisé par la régie.

(2) Si la régie applique le régime des provisions budgétaires, ainsi qu'a pour les reprises des dépréciations des immobilisations ou des stocks.

**COMPTE ADMINISTRATIF 2009 - BUDGET ANNEXE DES TRANSPORTS PUBLICS
URBAINS**

IV - ANNEXES	IV
ELEMENTS DU BILAN	
EQUILIBRE DES OPERATIONS FINANCIERES - RECETTES	A4.2

A4.2 - DETAIL DES OPERATIONS FINANCIERES EN RECETTES

Art.(1)	Libellé (1)	Crédits ouverts (BP+DM+RAR N-1)	Titres émis	Restes à réaliser au 31/12	Crédits annulés
RECETTES (RESSOURCES PROPRES) (III)=G+H+J+K		21 729 259,49	5 164 693,88	1 308,00	910 245,12
Ressources propres externes (G)		313 370,00	144 193,00	1 308,00	167 869,00
10222	Fctva	313 370,00	144 193,00	1 308,00	167 869,00
Autres recettes financières (H)		284 257,00	101 749,70		182 507,30
2762	Créance sur transf.droits déduction tva	284 257,00	101 749,70		182 507,30
Transferts entre sections (J)		5 478 620,00	4 918 751,18		559 868,82
9	Provisions pour dépréciation des ... (2)				
16	Provisions pour risques et charges ... (2)				
2131	Bâtiments	78 000,00	77 603,68		396,32
2156	Matériel de transport d'exploitation	130 000,00	112 673,55		17 326,45
2805	Concessions et droits similaires	40 000,00	32 050,25		7 949,75
28131	Bâtiments	400 000,00	215 660,01		184 339,99
28135	Installat° & agencements des construct°	1 000,00	320,52		679,48
28153	Installations à caractère spécifique	500 000,00	773 066,86		-273 066,86
28154	Matériel industriel	500 000,00	57 035,05		442 964,95
28156	Amort. matériel transport d'exploitation	3 440 000,00	3 359 454,77		80 545,23
28182	Matériel de transport	100 000,00	68 798,16		31 201,84
28183	Matériel de bureau & matériel info	10 000,00			10 000,00
28188	Autres immobilisations corporelles	9 000,00	262,99		8 737,01
4818	Charges à étaler	270 620,00	221 825,34		48 794,66
021	Virement de la section de fonctionnement (K)	15 653 012,49			

(1) Détailler les chapitres budgétaires par article conformément au plan de comptes utilisé par la régie.

(2) Si la régie applique le régime des provisions budgétaires ainsi que pour les dotations des dépréciations des immobilisations ou des stocks.

D001	Déficit d'investissement reporté	2 175 879,55
R001	Excédent d'investissement reporté	
R 1064	Réserves réglementées (affectation des plus-values de cessions)	
R 1068	Excédent de fonctionnement capitalisé	3 104 686,63

	Montant	
Dépenses financières (hors dépenses des c/10449 et c/166)	I + D001	3 242 459,22
Recette financières	III + R001 + R1064 + R1068	8 269 380,51
Solde des opérations financières	(III + R001 + R1064 + R1068) - (I + D001) (1)	5 026 921,29
Solde net hors charges transférées (2)	(III + R001 + R1064 + R1068) - (II + D001) (1)	5 140 572,93

(1) Indiquer le signe algébrique.

(2) Ces charges pouvant être financées par emprunt.

ETAT DES ENTREES A L'ACTIF - ANNEE 2009
BUDGET TRANSPORTS URBAINS

N° mandat	Année invent.	N° invent. STRD	Nature	Valeur d'entrée	Durée amort.	Cumul amortissement à fin 2009	Valeur nette comptable
COMPTE 2031							
	2009		Autres	140 722,96			140 722,96
	2009		Etudes tramway	6 893 183,29			6 893 183,29
TOTAL COMPTE 2031				7 033 906,25			7 033 906,25
COMPTE 205							
521,530,561 & 623	2009	Néant	Logiciel carto.3 D Virtuel City	281 604,18	5	9 875,43	271 728,75
148 & 456	2009	E053983	Ajout ATP logiciel Hastus	20 765,00	5	1 627,07	19 137,93
621	2009		TVA sur factures GIRO + frais	4 078,82			4 078,82
622	2009		Frais sur factures GIRO	45,00	5	6,53	38,47
			Solde récupération TVA 2008	-12 106,92			-12 106,92
TOTAL COMPTE 205				294 386,08		11 509,03	282 877,05
COMPTE 2111							
680	2009		Terrain 9 av de Langres acquis sur Bousson	22 175,00			22 175,00
681	2009		Frais notariés terrain 9 av de Langres	889,61			889,61
678	2009		Terrain 43 av de Langres acquis sur Martin	4 200,00			4 200,00
679	2009		Frais notariés terrain 43 av de Langres	529,96			529,96
682	2009		Terrain 45 av de Langres acquis sur Boulot	19 425,00			19 425,00
683	2009		Frais notariés terrain 45 av de Langres	876,64			876,64
684	2009		Terrain 123 av Jean Jaurès acquis sur Baudement	4 500,00			4 500,00
685	2009		Frais notariés terrain 123 av Jean Jaurès	551,57			551,57
TOTAL COMPTE 2111				53 147,78			53 147,78

ETAT DES ENTREES A L'ACTIF - ANNEE 2009
BUDGET TRANSPORTS URBAINS

		COMPTE 2131					
	2009		Transfert travaux 2008 (du compte 2313)	806,33			806,33
210	2009		Propriété 44 av du Drapeau acquise sur OPAC	192 000,00			192 000,00
208	2009		Frais d'hypothèques acquisition sur OPAC	133,00			133,00
611	2009		Propriété 41 av du Drapeau acquise sur DAUBOURG	160 000,00			160 000,00
612, 617 & 642	2009		Frais de notaire acquisition sur Daubourg	2 730,45			2 730,45
192	2009		Maison 4 avenue de Langres acquise sur PAQUET	276 000,00			276 000,00
219	2009		Frais de notaire acquisition sur Paquet	3 998,77			3 998,77
325	2009		Appart. 34 av du Drapeau acquise sur STEFAN/STEPHAN	162 794,00			162 794,00
326	2009		Frais de notaire acquisition sur Stefan	2 852,64			2 852,64
119	2009		Propriété 48 av du Drapeau acquise sur GONDOLIN	190 000,00			190 000,00
120 & 209	2009		Frais de notaire & commission vente Gondoulin	13 028,17			13 028,17
383	2009		Propriété 2 rue Nicolas Cugnot à Chenôve acquise sur RFF	54 000,00			54 000,00
384	2009		Frais de notaire acquisition sur RFF	1 736,10			1 736,10
639	2009		Immeuble 26 av du Drapeau acquis sur OUDARD	403 000,00			403 000,00
356	2009		Indemnité d'éviction 26 avenue du Drapeau	36 500,00			36 500,00
657	2009		Frais de notaire acquisition sur Oudard	5 761,25			5 761,25
387	2009		2 appart. 34 av du Drapeau acquis sur BRET	512 592,00			512 592,00
407	2009		Frais de notaire acquisition sur Bret	6 889,11			6 889,11
640	2009		Appart. 32 av du Drapeau acquis sur POITOUT	134 200,00			134 200,00
656	2009		Frais de notaire acquisition sur Poitout	2 452,52			2 452,52
634	2009		Garage 12 avenue de Langres acquis sur SCI MATIDD	300 000,00			300 000,00
635 & 638	2009		Frais de notaire et négociation acquisition sur SCI MATIDD	14 788,48			14 788,48

ETAT DES ENTREES A L'ACTIF - ANNEE 2009
BUDGET TRANSPORTS URBAINS

609	2009				Immeuble 19 avenue de Langres acquis sur SCI APS	643 600,00			643 600,00
610	2009				Frais de notaire acquisition sur SCI APS	8 060,92			8 060,92
580	2009				Appart. 30 av du Drapeau acquis sur LIMOUZINEAU	108 400,00			108 400,00
581	2009				Frais de notaire acquisition sur Limouzineau	2 056,92			2 056,92
636	2009				Appart. 30 av du Drapeau acquis sur COTTENOT	102 700,00			102 700,00
637	2009				Frais de notaire acquisition sur Cottenot	2 176,84			2 176,84
545	2009				Immeuble 28 av du Drapeau acquis sur BOURG	324 806,00			324 806,00
546 & 547	2009				Indemnités d'éviction 28 avenue du Drapeau	35 000,00			35 000,00
567	2009				Frais de notaire acquisition sur Bourg	14 500,00			14 500,00
718	2009				Maison 44 av du Drapeau acquise sur ERNY	417 500,00			417 500,00
719	2009				Frais de notaire acquisition sur Erny	5 588,49			5 588,49
744	2009				Maison 11 avenue de Langres acquise sur ANDRIANO	271 200,00			271 200,00
101	2009				2 appart. 30 av du Drapeau acquis sur SCI NYFACO	90 000,00			90 000,00
105 & 256	2009				Frais de notaire et commission vente SCI NYFACO	7 079,97			7 079,97
TOTAL COMPTE 2131						4 508 931,96			4 508 931,96
COMPTE 2153									
3	2009	Neant			Corbelles Couberfin	1 924,41	10	192,44	1 731,97
80	2009	Neant			Equipements Parc Relais	119 688,98	10	11 968,90	107 720,08
149 & 150	2009	Neant			Videosurveillance Parc Relais	45 195,53	10	3 900,44	41 295,09
457	2009	Neant			Rachat aribus Girod St Apo	2 691,00	10	93,63	2 597,37
531 & 532	2009	Neant			Signalétique tram	56 283,76	10	1 511,18	54 772,58
548 à 550	2009	Neant			Panneaux chantier tram	9 056,71	10	302,72	8 753,99
	2009				Solde récupération TVA 2008	-83 021,49			-83 021,49
TOTAL COMPTE 2153						151 818,90		17 969,31	133 849,59

ETAT DES ENTREES A L'ACTIF - ANNEE 2009
BUDGET TRANSPORTS URBAINS

COMPTE 2156									
430	2009				900,90	1		900,90	0,00
780	2009			Annonce foun. 2 bus gabarit réduit	145 858,00	6		9 414,26	136 443,74
TOTAL COMPTE 2156					146 758,90			10 315,16	136 443,74
COMPTE 2182									
43	2009	E053976		CITROEN C3 4911 XV 21	10 368,51	5		2 073,70	8 294,81
42	2009	E053978		CITROEN C4 Picasso 3002 XV 21	21 137,00	5		4 227,40	16 909,60
44	2009	E053977		CITROEN Berlingo 6339 XV 21	18 181,63	5		3 636,33	14 545,30
45	2009	E053979		CITROEN Jumper 3001 XV 21	23 130,23	5		4 626,05	18 504,18
TOTAL COMPTE 2182					72 817,37			14 563,48	58 253,89
COMPTE 2188									
122	2009	NEANT		3 appareils photo numériques	819,27	5		138,71	680,56
551	2009	NEANT		3 appareils photo numériques (tram)	1 046,94	5		41,88	1 005,06
TOTAL COMPTE 2188					1 866,21			180,59	1 685,62
COMPTE 2314									
706	2009			Aménagement maison du tram	71 760,00				71 760,00
COMPTE 2318									
	2009			Travaux 2009	406 874,12				406 874,12
COMPTE 238									
	2009			Avances 2009	4 010 899,81				4 010 899,81
TOTAL GENERAL					16 753 167,38			54 537,57	16 698 629,81

ETAT DES REFORMES 2009 - BUDGET TRANSPORTS URBAINS

ETAT DE CESSIONS ET REFORMES - BUDGET TRANSPORTS URBAINS - ARTICLE 2131

N° mandat	Année	N° invent.	N° invent. STRD	Nature	Valeur d'entrée	Durée amort.	Amortissement	Valeur nette comptable	Observations
107 & 109	2003	B113	E051899 à 913	2 appart. 20 avenue du Drapeau	77 603,68			77 603,68	Vendus
					77 603,68		0,00	77 603,68	

ETAT DE CESSIONS ET REFORMES - BUDGET TRANSPORTS URBAINS - ARTICLE 2135

N° mandat	Année	N° invent.	N° invent. STRD	Nature	Valeur d'entrée	Durée amort.	Amortissement	Valeur nette comptable	Observations
64	1992	3639	E051899 à 913	15 poteaux citadelle	8 954,11	10	8 954,11	0,00	Réformés
					8 954,11		8 954,11	0,00	

ETAT DE CESSIONS ET REFORMES - BUDGET TRANSPORTS URBAINS - ARTICLE 2153

N° mandat	Année	N° invent.	N° invent. STRD	Nature	Valeur d'entrée	Durée amort.	Amortissement	Valeur nette comptable	Observations
259	2004		E053675 à 690	Matériel informatique	34 612,00	5	34 612,00	0,00	Réformé
					34 612,00		34 612,00	0,00	

ETAT DE CESSIONS ET REFORMES - BUDGET TRANSPORTS URBAINS - ARTICLE 2154

N° mandat	Année	N° invent.	N° invent. STRD	Nature	Valeur d'entrée	Durée amort.	Amortissement	Valeur nette comptable	Observations
1108	1981	595	E053380	Pont élévateur SEFAC	5 793,06	10	5 793,06	0,00	Réformé
910	1983	874	E053381	Elévateur	8 805,46	10	8 805,46	0,00	Réformé
3820	1985	2152	E053382 (partie)	Elévateur	5 653,96	10	5 653,96	0,00	Réformé
1775	1987	2475	E53384 (partie)	Elévateur Sefac	4 841,66	10	4 841,66	0,00	Réformé
					25 094,14		25 094,14	0,00	

ETAT DES REFORMES 2009 - BUDGET TRANSPORTS URBAINS

ETAT DE CESSIONS ET REFORMES - BUDGET TRANSPORTS URBAINS - ARTICLE 2156

N° mandat	Année	N° invent.	N° invent. STRD	Nature	Valeur d'entrée	Durée amort.	Amortissement	Valeur nette comptable	Observations
	1989	158TM	E050204	Fourgon TPMR 7161 TA 21	31 338,03	15	31 338,03	0,00	Réformé
200	2008		E053878	Microbus GRUAU 7926 XQ 21	145 858,00	6	33 184,45	112 673,55	Détruit
					177 196,03		64 522,48	112 673,55	

ETAT DE CESSIONS ET REFORMES - BUDGET TRANSPORTS URBAINS - ARTICLE 2182

N° mandat	Année	N° invent.	N° invent. STRD	Nature	Valeur d'entrée	Durée amort.	Amortissement	Valeur nette comptable	Observations
3890	1994	233TM	E050236	CJO 4231 TV 21	10 470,13	5	10 470,13	0,00	Réformée
16	1995	242TM	E050238	Trafic 9921 TV 21	15 423,80	5	15 423,80	0,00	Réformé
3544	1996	281TM	E050242	Espace 3225 VD 21	20 364,23	5	20 364,23	0,00	Réformé
112	1999	5888	E053506	RENAULT Scénic 5175 VW 21	15 863,72	5	15 863,72	0,00	Réformé
					62 121,88		62 121,88	0,00	

ETAT DE CESSIONS ET REFORMES - BUDGET TRANSPORTS URBAINS - ARTICLE 2183

N° mandat	Année	N° invent.	N° invent. STRD	Nature	Valeur d'entrée	Durée amort.	Amortissement	Valeur nette comptable	Observations
267	2003		E053587 à 92	2 PC + serveur & logiciel	12 700,00	5	12 700,00	0,00	Réformés
					12 700,00		12 700,00	0,00	
TOTAL GENERAL					398 281,84		208 004,61	190 277,23	

COMPTE ADMINISTRATIF 2009 - BUDGET ANNEXE DU CREMATORIUM

I - INFORMATIONS GENERALES	I
MODALITES DE VOTE DU COMPTE ADMINISTRATIF	

I - L'Assemblée délibérante a voté le présent budget :

- au niveau du chapitre pour la section de fonctionnement,
- au niveau du chapitre pour la section d'investissement.
- sans les chapitres "opérations d'équipement" de l'état III B 3 ;
- sans vote formel sur chacun des chapitres.

La liste des articles spécialisés sur lesquels l'ordonnateur ne peut procéder à des virements

d'article à article est la suivante : NEANT

II - En l'absence de mention au paragraphe I ci-dessus, le budget est réputé voté par chapitre,

et, en section d'investissement, sans chapitre de dépense "opération d'équipement".

III - Il n'y a pas de provisions.

IV - Le présent budget a été voté :

- avec reprise des résultats de l'exercice N-1 après le vote du compte administratif N-1.

COMPTE ADMINISTRATIF 2009 - BUDGET ANNEXE DU CREMATORIUM

II - PRESENTATION GENERALE DU COMPTE ADMINISTRATIF	II
VUE D'ENSEMBLE	A1

EXECUTION DU BUDGET

		DEPENSES	RECETTES	SOLDE D'EXECUTION (1)
REALISATIONS DE L'EXERCICE (mandats et titres)	Section d'exploitation	A 202 324,98	G 344 591,09	G-A 142 266,11
	Section d'investissement (y compris les comptes 1064 et 1088)	B 84 849,71	H 127 609,88	H-B 42 760,17

+ +

REPORTS DE L'EXERCICE N-1	Reports en section d'exploitation (002)	C	I 81 786,27
	Reports en section d'investissement (001)	D	J 16 923,82

(si déficit) (si excédent)

= =

		DEPENSES	RECETTES	SOLDE D'EXECUTION (1)
TOTAL (réalisations + reports)		P= A+B+C+D 287 174,69	Q=G+H+I+J 570 911,06	=Q-P 283 736,37

RESTES A REALISER A REPORTER EN N+1(2)	Section d'exploitation	E	K
	Section d'investissement	F	L
	TOTAL des restes à réaliser à reporter en N+1	=E+F	=K+L

		DEPENSES	RECETTES	SOLDE D'EXECUTION (1)
RESULTAT CUMULE	Section d'exploitation	=A+C+E 202 324,98	=G+I+K 426 377,36	224 052,38
	Section d'investissement	=B+D+F 84 849,71	=H+J+L 144 533,70	?
	TOTAL CUMULE	=A+B+C+D+E+ F 287 174,69	=G+H+I+J+ K+L 570 911,06	283 736,37

DETAIL DES RESTES A REALISER

Chap /art	Libellé	Dépenses engagées non mandatées	Titres restant à émettre
TOTAL DE LA SECTION D'EXPLOITATION		E	K
TOTAL DE LA SECTION D'INVESTISSEMENT		F	L

(1) Indiquer le signe - si les dépenses sont supérieures aux recettes et + si les recettes sont supérieures aux dépenses

(2) Les restes à réaliser de la section de fonctionnement correspondent en dépenses, aux dépenses engagées non mandatées et non rattachées telles qu'elles ressortent de la comptabilité des engagements et en recettes, aux recettes certaines n'ayant pas donné lieu à l'émission d'un titre et non rattachées (R. 2311-11 du CGCT).

Les restes à réaliser de la section d'investissement correspondent en dépenses, aux dépenses engagées non mandatées au 31/12 de l'exercice précédent telles qu'elles ressortent de la comptabilité des engagements et aux recettes certaines n'ayant pas donné lieu à l'émission d'un titre au 31/12 de l'exercice précédent (R2311-11 du CGCT).

COMPTE ADMINISTRATIF 2009 - BUDGET ANNEXE DU CREMATORIUM

II - PRESENTATION GENERALE DU COMPTE ADMINISTRATIF	II
SECTION D'EXPLOITATION - CHAPITRES	A2

DEPENSES D'EXPLOITATION

Chap.	Libellé	Crédits ouverts (BP+DM+RAR N-1)	Crédits employés (ou restant à employer)			Crédits annulés (1)
			Mandats émis	Charges rattachées	Restes à réaliser au 31/12	
011	Charges à caractère général	19 200,00	6 939,35			12 260,85
012	Charges de personnel et frais assimilés	33 760,00	33 760,00			
014	Atténuations de produits					
05	Autres charges de gestion courante					
Total des dépenses de gestion courante		52 960,00	40 699,35			12 280,85
66	Charges financières	36 840,00	20 724,48	14 342,69		1 772,83
67	Charges exceptionnelles					
68	Dotations aux provisions (2)					
69	Impôts sur les bénéfices et assimilés (3)					
022	Dépenses imprévues					
Total des dépenses réelles d'exploitation		69 800,00	61 423,83	14 342,69		14 033,48
023	Virement à la section d'investissement (4)	213 986,27				
042	Opé. d'ordre de transfert entre sections (4)	128 000,00	126 558,40			1 441,54
043	Opé. d'ordre à l'intérieur de la sect. Fonct (uniquement M44) (4)					
Total des dépenses d'ordre d'exploitation		341 986,27	126 558,40			1 441,54
TOTAL		431 786,27	187 982,29	14 342,69		15 475,02

Pour information (3)						
D 002 Déficit d'exploitation reporté de N-1						

RECETTES D'EXPLOITATION

Chap.	Libellé	Crédits ouverts (BP+DM+RAR N-1)	Crédits employés (ou restant à employer)			Crédits annulés (1)
			Titres émis	Produits rattachés	Restes à réaliser au 31/12	
013	Atténuation de charges					
70	Vente de produits fabriqués, prestations ...					
73	Produits issus de la fiscalité (5)					
74	Subventions d'exploitation					
75	Autres produits de gestion courante	350 000,00	344 591,09			5 408,91
Total des recettes de gestion courante		350 000,00	344 591,09			5 408,91
76	Produits financiers					
77	Produits exceptionnels					
78	Reprises sur provisions et sur dépréciations (2)					
Total des recettes réelles d'exploitation		350 000,00	344 591,09			5 408,91
042	Opé. d'ordre de transferts entre sections (4)					
043	Opé. d'ordre à l'intérieur de la sect. fonct. (4)					
Total des recettes d'ordre d'exploitation						
TOTAL		350 000,00	344 591,09			5 408,91

Pour information (3)						
R 002 Excédent d'exploitation reporté de N-1		81 786,27				

(1) Les crédits annulés correspondent aux crédits ouverts auxquels il convient de soustraire les crédits employés.

(2) Si la régie applique le régime des provisions semi-budgétaires, ainsi que pour la dotation aux dépréciations des stocks de fournitures et de marchandises, des créances et des valeurs mobilières de placement, aux dépréciations des comptes de tiers et aux dépréciations des comptes financiers.

(3) Ce chapitre n'existe pas en M49.

(4) DE 023 = RI 021 ; DI 040 = RE 042 ; RI 040 = DE 042 ; DI 041 = RI 041 ; DE 043 = RE 043.

(5) Ce chapitre existe uniquement en M41, M43 et M44.

(6) A servir uniquement, en dépenses, lorsque la régie effectue une dotation initiale en espèces au profit d'un service public non personnalisé qu'elle crée et, en recettes, lorsque le service non personnalisé reçoit une dotation en espèces de la part de sa collectivité de rattachement.

(7) Seul le total des opérations réelles pour compte de tiers figure sur cet état (voir le détail Annexe IV A7).

(8) Le compte 106 n'est pas un chapitre mais un article du chapitre 10.

COMpte ADMINISTRATIF 2009 - BUDGET ANNEXE DU CREMATORIUM

II - PRESENTATION GENERALE DU COMPTE ADMINISTRATIF	II
SECTION D'INVESTISSEMENT - CHAPITRES	A3

DEPENSES D'INVESTISSEMENT

Chap	Libellé	Crédits ouverts (BP+DM+RAR N-1)	Mandats émis	Restes à réaliser au 31/12	Crédits annulés
20	Immobilisations incorporelles				
21	Immobilisations corporelles				
22	Immobilisations reçues en affectation				
23	Immobilisations en cours	277 510,09			277 510,09
	Total des opérations d'équipement				
	Total des dépenses d'équipement	277 510,09			277 510,09
10	Dotations, fonds divers et réserves				
13	Subventions d'investissement				
16	Emprunts et dettes assimilées	84 400,00	84 324,00		76,00
18	Compte de liaison : affectation ... (6)				
26	Particip., créances rattachées à des particip.				
27	Autres immobilisations financières				
020	Dépenses imprévues				
	Total des dépenses financières	84 400,00	84 324,00		76,00
45.1	Total des opé. Pour compte de tiers (7)				
	Total des dépenses réelles d'investissement	361 910,09	84 324,00		277 586,09
040	Opé. d'ordre de transferts entre sections (4)				
041	Opérations patrimoniales (4)	3 000,00	525,71		2 474,29
	Total des dépenses d'ordre d'investissement	3 000,00	525,71		2 474,29
	TOTAL	364 910,09	84 849,71		280 060,38

Pour information				
D 001 Solde d'exécution négatif reporté de N-1				

RECETTES D'INVESTISSEMENT

Chap	Libellé	Crédits ouverts (BP+DM+RAR N-1)	Titres émis	Restes à réaliser au 31/12	Crédits annulés
13	Subventions d'investissement				
16	Emprunts et dettes assimilées (hors 165)				
20	Immobilisations incorporelles				
21	Immobilisations corporelles				
22	Immobilisations reçues en affectation				
23	Immobilisations en cours				
	Total des recettes d'équipement				
10	Dot., fonds divers et réserves (hors 106)				
106	Réserves (8)				
165	Dépôts et cautionnements reçus				
18	Compte de liaison : affectation à ... (6)				
26	Particip., créances rattachées à des particip.				
27	Autres immobilisations financières	3 000,00	525,71		2 474,29
	Total des recettes financières	3 000,00	525,71		2 474,29
45.2	Total des opé. pour le compte de tiers (7)				
	Total des recettes réelles d'investissement	3 000,00	525,71		2 474,29
021	Virement de la section d'exploitation (4)	213 986,27			
040	Opé. d'ordre de transfert entre sections (4)	128 000,00	128 558,46		1 441,54
041	Opérations patrimoniales (4)	3 000,00	525,71		2 474,29
	Total des recettes d'ordre d'investissement	344 986,27	127 084,17		3 915,83
	TOTAL	347 986,27	127 609,88		6 390,12

Pour information				
R 001 Solde d'exécution positif reporté de N-1	16 923,82			

COMPTE ADMINISTRATIF 2009 - BUDGET ANNEXE DU CREMATORIUM

II - PRESENTATION GENERALE DU COMPTE ADMINISTRATIF	II
BALANCE GENERALE DU BUDGET	B1

1 - MANDATS EMIS (y compris sur les restes à réaliser N-1)

	EXPLOITATION	Opérations réelles (1)	Opérations d'ordre (2)	TOTAL
011	Charges à caractère général	6 939,35		6 939,35
012	Charges de personnel et frais assimilés	33 760,00		33 760,00
014	Atténuation de produits			
60	Achats et variations de stocks (3)			
65	Autres charges de gestion courante			
66	Charges financières	35 067,17		35 067,17
67	Charges exceptionnelles			
68	Dotations aux amortissements, aux dépréciations et prov.		126 558,46	126 558,46
69	Impôts sur les bénéfices et assimilés (4)			
71	Production stockée (ou déstockage) (3)			
	Dépenses d'exploitation - Total	75 766,52	126 558,46	202 324,98

+

D 002 DEFICIT D'EXPLOITATION REPORTE DE N-1
--

=

TOTAL DES DEPENSES D'EXPLOITATION CUMULEES	202 324,98
---	-------------------

	INVESTISSEMENT	Opérations réelles (1)	Opérations d'ordre (2)	TOTAL
10	Dotations, fonds divers et réserves			
13	Subventions d'investissement			
14	Provisions réglementées et amortissements dérogatoires			
15	Provisions pour risques et charges (5)			
16	Remboursement d'emprunt (sauf 1688 non budgétaire)	84 324,00		84 324,00
18	Compte de liaison : affectation (8)			
	Total des opérations d'équipement			
20	Immobilisations incorporelles (6)			
21	Immobilisations corporelles (6)			
22	Immobilisations reçues en affectation (6)			
23	Immobilisations en cours (6)			
26	Participations et créances rattachées à des participations			
27	Autres immobilisations financières		525,71	525,71
28	Amortissements des immobilisations (reprises)			
29	Dépréciations des immobilisations			
39	Dépréciations des stocks et en-cours			
45.1	Total des opérations pour compte de tiers (7)			
481	Charges à répartir sur plusieurs exercices			
3...	Stocks			
	Dépenses d'investissement - Total	84 324,00	525,71	84 849,71

+

D 001 SOLDE D'EXECUTION NEGATIF REPORTE DE N-1

=

TOTAL DES DEPENSES D'INVESTISSEMENT CUMULEES	84 849,71
---	------------------

(1) Y compris les opérations relatives au rattachement des charges et produits et les opérations d'ordre semi-budgétaires.

(2) Voir liste des opérations d'ordre.

(3) Permet de retracer les variations de stocks (sauf stocks de marchandises et de fournitures).

(4) Ce chapitre n'existe pas en M49.

(5) Si la règle applique le régime des provisions budgétaires.

(6) Hors chapitres "opérations d'équipement"

(7) Seul le total des opérations par compte de tiers figure sur cet état (voir le détail Annexe IV-A7).

(8) Ce chapitre existe uniquement en M41, en M43 et en M44.

COMPTE ADMINISTRATIF 2009 - BUDGET ANNEXE DU CREMATORIUM

II - PRESENTATION GENERALE DU COMPTE ADMINISTRATIF	II
BALANCE GENERALE DU BUDGET	B2

2 - TITRES EMIS (y compris sur les restes à réaliser N-1)

	EXPLOITATION	Opérations réelles (1)	Opérations d'ordre (2)	TOTAL
013	Atténuation de charges			
60	Achats et variation des stocks (3)			
70	Ventes de produits fabriqués, prestations ...			
71	Production stockée (ou déstockage) (3)			
72	Production immobilisée			
73	Produits issus de la fiscalité (8)			
74	Subventions d'exploitation			
75	Autres produits de gestion courante	344 591,09		344 591,09
76	Produits financiers			
77	Produits exceptionnels			
78	Reprises sur amortissements et provisions			
79	Transferts de charges			
Recettes d'exploitation - Total		344 591,09		344 591,09

+	R 002 EXCEDENT D'EXPLOITATION REPORTE DE N-1	81 786,27
---	---	------------------

=	TOTAL DES RECETTES D'EXPLOITATION CUMULEES	426 377,36
---	---	-------------------

	INVESTISSEMENT	Opérations réelles (1)	Opérations d'ordre (2)	TOTAL
10	Dotations, fonds divers et réserves (sauf 106)			
13	Subventions d'investissement			
14	Provisions réglementées et amortissements dérogatoires			
15	Provisions pour risques et charges (5)			
16	Emprunts et dettes assimilées (sauf 1688 non budgétaire)			
18	Compte de liaison : affectation			
19	Différences sur réalisations d'immobilisation			
20	Immobilisations incorporelles			
21	Immobilisations corporelles		525,71	525,71
22	Immobilisations reçues en affectation			
23	Immobilisations en cours			
26	Participations et créances rattachées à des participations			
27	Autres immobilisations financières	525,71		525,71
28	Amortissements des immobilisations			
29	Provisions pour dépréciation des immobilisations (5)		126 558,46	126 558,46
39	Provisions pour dépréciation des stocks et en-cours (5)			
45.2	Opérations pour compte de tiers (7)			
481	Charges à répartir sur plusieurs exercices			
3...	Stocks			
Recettes d'investissement - Total		525,71	127 084,17	127 609,88

+	R 001 SOLDE D'EXECUTION POSITIF REPORTE DE N-1	16 923,82
---	---	------------------

+	AFFECTATION AUX COMPTES 106	
---	------------------------------------	--

=	TOTAL DES RECETTES D' INVESTISSEMENT CUMULEES	144 533,70
---	--	-------------------

COMPTE ADMINISTRATIF 2009 - BUDGET ANNEXE DU CREMATORIUM

SECTION D'EXPLOITATION

III - VOTE DU COMPTE ADMINISTRATIF	III
SECTION D'EXPLOITATION - DETAIL DES DEPENSES	A1

Chap/ art (1)	Libellé (1)	Crédits ouverts (BP+DM+ RAR N-1)	Crédits employés (ou restant à employer)			Crédits annulés
			Mandats émis	Charges rattachées	Restes à réaliser au 31/12	
011	Charges à caractère général	19 200,00	8 939,35			12 260,65
0068	Autres matières et fournitures	200,00				200,00
0152	Entretien sur biens immobiliers	5 500,00				5 500,00
0161	Multirisques	3 000,00				3 000,00
0168	Autres	1 000,00	80,95			939,05
02						
0226	Honoraires	7 000,00	6 458,40			541,60
0227	Frais d'actes et de contentieux	2 000,00				2 000,00
0281	Concours divers (collations...)	500,00	420,00			80,00
034						
012	Charges de personnel et frais assimilés	33 760,00	33 760,00			
0215	Personnel affecté par collect.rattachemnt	33 760,00	33 760,00			
014	Atténuation de produits					
739						
65	Autres charges de gestion courante					
TOTAL = DEPENSES DE GESTION DES SERVICES (a) = (011+012+014+65)		52 960,00	40 699,35			12 260,65
66	Charges financières (b)	36 840,00	20 724,48	14 342,69		1 772,83
66111	Intérêts réglés à l'échéance	36 840,00	36 754,09			85,91
66112	Intérêts - Rattachement des ICNE Calcul du 66112 Montant des ICNE de l'exercice= Montant de l'exercice N-1=		-16 029,61	14 342,69		1 686,92
67	Charges exceptionnelles (c)					
68	Dotations aux provisions (d)					
69	Impôts sur les bénéfices et assimilés (e)					
022	Dépenses imprévues (f)					
TOTAL DES DEPENSES REELLES = a+b+c+d+e+f		89 800,00	61 423,83	14 342,69		14 033,46
023	Virement à la section d'investissement	213 986,27				
042	Opérations d'ordre de transfert entre sections	128 000,00	126 558,46			1 441,54
6811	Immobilisations incorp. & corp.	128 000,00	126 558,46			1 441,54
TOTAL DES PRELEVEMENTS AU PROFIT DE LA SECTION D'INVESTISSEMENT		341 986,27	126 558,46			1 441,54
043	Opé. d'ordre à l'intérieur de la section de fonct.					
TOTAL DES DEPENSES D'ORDRE		341 986,27	126 558,46			1 441,54
TOTAL DES DEPENSES D'EXPLOITATION et d'ordre)		431 786,27	187 982,29	14 342,69		15 475,02

Pour information	
D 002 Déficit d'exploitation reporté de N-1	

- (1) Détailler les chapitres budgétaires par article conformément au plan de comptes utilisé par la régie.
 (2) Cf. définitions du chapitre des opérations d'ordre, DE 042 = RI 040.
 (3) Si la régie applique le régime des provisions budgétaires.
 (4) Chapitre destiné à retracer les opérations particulières telles que les opérations de stocks ou liées à la tenue d'un inventaire permanent simplifié.

COMPTE ADMINISTRATIF 2009 - BUDGET ANNEXE DU CREMATORIUM

III - VOTE DU COMPTE ADMINISTRATIF	III
SECTION D'EXPLOITATION - DETAIL DES RECETTES	A2

Chap/ art (1)	Libellé (1)	Crédits ouverts (BP+DM+RAR N-1)	Crédits employés (ou restant à employer)			Crédits annulés
			Titres émis	Produits rattachés	Restes à réaliser au 31/12	
013	Atténuation des charges					
699	Produits - Reports en arrière des déficits					
70	Produits des services, du domaine et ventes ...					
73	Produits issus de la fiscalité					
74	Subventions d'exploitation					
75	Autres produits de gestion courante	350 000,00	344 591,09			5 408,91
757	Redevances versées par fermiers & concess.	350 000,00	344 591,09			5 408,91
TOTAL = RECETTES DE GESTION DES SERVICES						
(a) = 70+73+74+75+013		350 000,00	344 591,09			5 408,91
76	Produits financiers (b)					
7621	Intérêts encaissés à l'échéance					
7622	Intérêts - Rattachement des ICNE Calcul du 7622 Montant des ICNE de l'exercice= Montant de l'exercice N-1=					
77	Produits exceptionnels (c)					
78	Reprises sur provisions (d)					
TOTAL RECETTES REELLES = a+b+c+d		350 000,00	344 591,09			5 408,91

042	Opérations d'ordre de transfert entre sections (3)					
043	Opé. d'ordre à l'intérieur de la sect. d'exploit.. (2)					
TOTAL DES RECETTES D'ORDRE						

TOTAL DES RECETTES D'EXPLOITATION L'EXERCICE (=Total des opérations réelles et d'ord		350 000,00	344 591,09			5 408,91
---	--	------------	------------	--	--	----------

Pour information	
R 002 Excédent de fonctionnement reporté N-1	81 786,27

(1) Détailler les chapitres budgétaires par article conformément au plan de comptes utilisé par la régle.

(2) Cf. définitions du chapitre des opérations d'ordre, RE 042 = DI 040, RE043 = DE043.

(3) Si la régle a opté pour le régime des provisions budgétaires.

(4) Inscrire en cas de reprise des résultats de l'exercice précédent (après vote du compte administratif ou si reprise anticipée des résultats).

COMPTES ADMINISTRATIF 2009 - BUDGET ANNEXE DU CREMATORIUM

SECTION D'INVESTISSEMENT

III - VOTE DU COMPTE ADMINISTRATIF	III
SECTION D'INVESTISSEMENT - DETAIL DES DEPENSES	B1

Chap/ art(1)	Libellé (1)	Crédits ouverts (BP+DM+RAR N-1)	Mandats émis	Restes à réaliser au 31/12	Crédits annulés (2)
20	Immobilisations incorporelles (sauf opérations et 204)				
21	Immobilisations corporelles (hors opérations)				
22	Immobilisations reçues en affectation (hors opérations)				
23	Immobilisations en cours (hors opérations)	277 510,09			277 510,09
2313	Constructions	277 510,09			277 510,09
	Opérations d'équipement n°... (1 ligne par opé.)				
Total des dépenses d'équipement		277 510,09			277 510,09

10	Dotations, fonds divers et réserves				
13	Subventions d'investissement				
16	Emprunts et dettes assimilées	84 400,00	84 324,00		76,00
1641	Emprunts en euros	84 400,00	84 324,00		76,00
18	Compte de liaison : affectation à				
26	Participations et créances rattachées à des particip.				
27	Autres immobilisations financières				
020	Dépenses imprévues				
Total des dépenses financières		84 400,00	84 324,00		76,00

45...1.	Opé. pour compte de tiers n°... (1 ligne par opé.)				
Total des dépenses d'opérations pour compte de tiers					

TOTAL DES DEPENSES REELLES	361 910,09	84 324,00		277 586,09
-----------------------------------	-------------------	------------------	--	-------------------

040	Opérations d'ordre transfert entre sections (3)				
	Reprises sur autofinancement antérieur				
15 ...	Provisions pour risques et charges (4)				
29...	Provisions pour dépréciation des immobilisations				
39...	Provisions pour dépréciation des stocks en cours				
49...	Provisions pour dépréciation des comptes de tiers				
59...	Provisions pour dépréciation des comptes financiers				
	Charges transférées				
041	Opérations patrimoniales (5)	3 000,00	525,71		2 474,29
2762	Créance sur transf. droits déduction iva	3 000,00	525,71		2 474,29
TOTAL DES DEPENSES D'ORDRE		3 000,00	525,71		2 474,29

TOTAL DES DEPENSES D'INVESTISSEMENT DE L'EXERCICE (=Total des opérations réelles et d'ordre)	364 910,09	84 849,71		280 060,38
---	-------------------	------------------	--	-------------------

Pour information	
D 001 Solde d'exécution négatif reporté de N-1	

- (1) Détailler les chapitres budgétaires par article conformément au plan de comptes utilisé par la régie.
 (2) Les crédits annulés correspondent aux crédits ouverts auxquels il convient de soustraire les mandats émis et les restes à réaliser au 31/12.
 (3) Cf. définitions du chapitre des opérations d'ordre, DI 040 = RE 042.
 (4) Si la régie applique le régime des provisions budgétaires.
 (5) Cf. définitions du chapitre des opérations d'ordre, DI 041 = RI 041.

COMPTE ADMINISTRATIF 2009 - BUDGET ANNEXE DU CREMATORIUM

III - VOTE DU COMPTE ADMINISTRATIF				III	
SECTION D'INVESTISSEMENT - DETAIL DES RECETTES				B2	
Chap/ art(1)	Libellé (1)	Crédits ouverts (BP+DM+ RAR N-1)	Titres émis	Restes à réaliser au 31/12	Crédits annulés (2)
13	Subventions d'investissement				
16	Emprunts et dettes assimilées (hors 165)				
20	Immobilisations incorporelles				
21	Immobilisations corporelles				
22	Immobilisations reçues en affectation				
23	Immobilisations en cours				
Total des recettes d'équipement					
10	Dotations, fonds divers et réserves				
18	Compte de liaison : affectation à				
26	Participations et créances rattachées à des particip.				
27	Autres immobilisations financières	3 000,00	525,71		2 474,29
2782	Créance sur transf. droits déduction tva	3 000,00	525,71		2 474,29
Total des recettes financières		3 000,00	525,71		2 474,29
45...2.	Opé. pour compte de tiers n°...				
Total des recettes d'opérations pour compte de tiers					
TOTAL DES RECETTES REELLES		3 000,00	525,71		2 474,29
021	Virement de la section de fonctionnement	213 986,27			
040	(4)	128 000,00	128 558,46		1 441,54
28131	Bâtiments	86 200,00	86 594,32		-394,32
28154	Matériel Industriel	16 200,00	16 054,58		-145,42
28184	Mobilier	25 600,00	23 909,56		1 690,44
TOTAL DES PRELEVEMENTS PROVENANT DE LA SECTION D'EXPLOITATION		341 986,27	128 558,46		1 441,54
041	Opérations patrimoniales (5)	3 000,00	525,71		2 474,29
2131	Bâtiments		525,71		-525,71
2313	Constructions	3 000,00			3 000,00
TOTAL DES RECETTES D'ORDRE		344 986,27	127 084,17		3 915,83
TOTAL DES RECETTES D'INVESTISSEMENT DE L'EXERCICE (= Total des recettes réelles et		347 986,27	127 609,88		6 390,12
Pour information					
R 001 Solde d'exécution positif reporté de N-1			16 923,82		

(1) Détailler les chapitres budgétaires par article conformément au plan de comptes utilisé par la régie.

(2) Les crédits annulés correspondent aux crédits ouverts auxquels il convient de soustraire les titres émis et les restes à réaliser au 31/12.

(3) Cf. définitions du chapitre des opérations d'ordre, RI 040 = DE 042.

(4) Si la régie applique le régime des provisions budgétaires;

(5) Cf. définitions du chapitre des opérations d'ordre, DI 041 = RI 041.

(6) Inscrire en cas de reprise des résultats de l'exercice précédent (après vote du compte administratif ou si reprise anticipée des résultats).

Budget annexe du crématatorium

A2.1 - DETTE SUR EMPRUNT - REPARTITION PAR PRETEUR - Compte administratif (état constaté) du 01/01/2009 au 31/12/2009

A2.4 - REPARTITION DES EMPRUNTS PAR TYPE DE TAUX (sans objet, taux fixe uniquement)

A2.5 - REPARTITION PAR NATURE DE DETTES

Nature de la dette	Année de mobilisation et d'amortissement de l'emprunt (1)	Régime de rachat	Objet de l'emprunt ou de la dette	Organisme prêteur ou établissement de crédit	Montant initial (M) (2)	Capital restant dû au 31/12/2009	Date de rachat de l'emprunt	Période de référence des remboursements	Taux initial			Taux à la date de vote du budget (6)			Indices à réviser pour modifier	Montants des versements		CIBER (1 barrière)
									Taux (3)	Index (4)	Taux actué (5)	Taux (6)	Index (7)	Montant de l'annuité		Montant du capital		
TOTAL					1 051 011,77 €	716 085,14 €										36 754,09 €	84 324,00 €	14 342,89 €
184 Emprunts auprès d'établissements de crédit (Total)					1 051 011,77 €	716 085,14 €										36 754,09 €	84 324,00 €	14 342,89 €
1841 Emprunts en euros					1 051 011,77 €	716 085,14 €										36 754,09 €	84 324,00 €	14 342,89 €
Emprunts à taux fixe sur la durée du contrat																		
200301	2002	P	Financement globalisé	Caisse d'Epargne	481 011,77 €	196 085,14 €	3,51	A	Fixe à 4,07 %	4,07 %	4,07 %	4,07 %	4,07 %			9 784,65 €	44 324,00 €	3 913,81 €
200702	2007	C	Financement globalisé	Dexia CLF	600 000,00 €	520 000,00 €	12,58	A	Fixe à 4,75 %	4,82 %	4,75 %	4,82 %	4,82 %			26 969,44 €	40 000,00 €	10 428,99 €

(1) Indiquer C pour amortissement annuel constant, P pour amortissement annuel progressif, F pour la fin, S pour semestriel, M pour mensuel, X pour autres à préciser;

(2) Indiquer A pour annuelle, T pour trimestrielle et M pour mensuelle;

(3) Indiquer le type de taux (fixe ou variable) et les taux variables;

(4) Indiquer le type d'index (ex. EURIBOR 3 mois);

(5) Taux annuel, tous frais compris;

(6) Taux après opérations d'échange éventuelles. S'agissant du niveau du taux indicatif pour un taux variable, le niveau à la date de vote du budget pour l'état annexé au budget primitif.

(7) Il s'agit des intérêts dus au titre du contrat initial et comptabilisés à l'article 651711 « Intérêts réglés à l'échéance » (intérêts décaissés) et (intérêts éventuels dus au titre du contrat d'échange éventuel et comptabilisés à l'article 658);

(8) Reprendre la répartition des emprunts selon la répartition du type de taux du tableau A2.4 (taux fixe, taux variable, emprunts avec plusieurs tranches de taux, emprunts avec options);

(9) S'agissant des emprunts assortis d'une ligne de trésorerie, il faut faire ressortir le remboursement du capital de la dette prévue pour l'exercice correspondant au véritable endettement.

COMPTE ADMINISTRATIF 2009 - BUDGET ANNEXE DU CREMATORIUM

IV - ANNEXES	IV
ELEMENTS DU BILAN	
EQUILIBRE DES OPERATIONS FINANCIERES - DEPENSES	A4.1

A4.1 - DETAIL DES OPERATIONS FINANCIERES EN DEPENSES

Art. (1)	Libellé (1)	Crédits ouverts (BP+DM+RAR N-1)	Mandats émis	Restes à Réaliser au 31/12	Crédits annulés
DEPENSES TOTALES (I) = A+B+C+D		84 400,00	84 324,00		76,00
HORS CHARGES TRANSFEREES (II) = A+B+C		84 400,00	84 324,00		76,00
16	Emprunts et dettes assimilées hors 16449 et 166 (A)	84 400,00	84 324,00		76,00
163	Emprunts obligataires				
1641	Emprunts en euros	84 400,00	84 324,00		76,00
1643	Emprunts en devises				
16441	Opérations afférentes à l'emprunt				
165	Dépôts et cautionnements reçus				
Autres dépenses financières (sous-total) (B)					
10	Dotations, fonds divers et réserves (versements)				
13	Subventions d'investissement (remboursements)				
26	Participations et créances rattachées				
27	Autres immobilisations financières				
020	Dépenses imprévues				
Transferts entre sections = C+ D					
040	Reprises sur autofinancement antérieur (C)(2)				
Charges transférées (D) = E + F + G					
Charges à répartir sur plusieurs exercices (E)					
Production immobilisée (F)					
Stocks et en-cours (G)					

(1) Détailler les chapitres budgétaires par article conformément au plan de comptes utilisé par la régie.

(2) Si la régie applique le régime des provisions budgétaires, ainsi qu'a pour les reprises des dépréciations des immobilisations ou des stocks.

COMPTE ADMINISTRATIF 2009 - BUDGET ANNEXE DU CREMATORIUM

IV - ANNEXES	IV
ELEMENTS DU BILAN	
EQUILIBRE DES OPERATIONS FINANCIERES - RECETTES	A4.2

A4.2 - DETAIL DES OPERATIONS FINANCIERES EN RECETTES

Art.(1)	Libellé (1)	Crédits ouverts (BP+DM+RAR N-1)	Titres émis	Restes à réaliser au 31/12	Crédits annulés
RECETTES (RESSOURCES PROPRES) (III)=G+H+J+I		344 986,27	127 084,17		3 915,83
Ressources propres externes (G)					
Autres recettes financières (H)					
		3 000,00	525,71		2 474,29
2762	Créance sur transf.droits déduction tva	3 000,00	525,71		2 474,29
Transferts entre sections (J)					
		128 000,00	126 558,46		1 441,54
9	Provisions pour dépréciation des ... (2)				
15	Provisions pour risques et charges ... (2)				
28131	Bâtiments	86 200,00	86 594,32		-394,32
28154	Matériel industriel	16 200,00	16 054,58		145,42
28164	Mobilier	25 600,00	23 909,56		1 690,44
021	Virement de la section de fonctionnement (K)	213 986,27			

(1) Détailler les chapitres budgétaires par article conformément au plan de comptes utilisé par la régie.

(2) Si la régie applique le régime des provisions budgétaires ainsi que pour les dotations des dépréciations des immobilisations ou des stocks.

D001	Déficit d'investissement reporté
------	----------------------------------

R001	Excédent d'investissement reporté	16 923,82
R 1064	Réserves réglementées (affectation des plus-values de cessions)	
R 1068	Excédent de fonctionnement capitalisé	

	Montant	
Dépenses financières (hors dépenses des c/16449 et c/168)	I + D001	84 324,00
Recette financières	III + R001 + R1064 + R1068	144 007,99
Solde des opérations financières	(III + R001 + R1064 + R1068) - (I + D001) (1)	59 683,99
Solde net hors charges transférées (2)	(III + R001 + R1064 + R1068) - (II + D001) (1)	59 683,99

(1) Indiquer le signe algébrique.

(2) Ces charges pouvant être financées par emprunt.

COMPTES ADMINISTRATIFS 2009 - BUDGET ANNEXE DU CREMATORIUM

IV - ANNEXES	IV
ELEMENTS DU BILAN	
VARIATION DU PATRIMOINE (article R. 2313-3 du CGTC) - ENTREES	A8.1
VARIATION DU PATRIMOINE (article R. 2313-3 du CGTC) - SORTIES	A8.2

A8.1 - ETAT DES ENTREES D'IMMOBILISATIONS

Modalités d'acquisition	Désignation du bien	Valeur d'acquisition (coût historique)	Cumul des amortissements	Durée de l'amortissement
Acquisition à titre onéreux				
Acquisition à titre gratuit				
Mise à disposition				
Affectation				
Mises en concession ou affermage				
Divers				
Récup. TVA sur 2131 (solde 2008)		- 525,71	Néant	
TOTAL GENERAL		- 525,71	Néant	

A8.2 - ETAT DES SORTIES DES BIENS D'IMMOBILISATION

Modalités de sortie	Désignation du bien	Valeur d'acquisition (coût historique)	Durée de l'amort.	Cumul des amorts. Antérieurs	Valeur nette comptable au jour de la cession	Prix de cession	Plus ou moins values
Acquisition à titre onéreux							
Acquisition à titre gratuit							
Mise à disposition							
Affectation							
Mises en concession ou affermage							
Divers							
TOTAL GENERAL		NEANT					

**COMPTE ADMINISTRATIF 2009 - BUDGET ANNEXE DES PRESTATIONS RENDUES AUX
ADMINISTRATIONS PUBLIQUES - COLLECTE DES ORDURES MENAGERES**

I - INFORMATIONS GENERALES		I
MODALITES DE VOTE DU COMPTE ADMINISTRATIF		

I - L'Assemblée délibérante a voté le présent budget :
 - au niveau du chapitre pour la section d'exploitation
 Il n'y a pas d'articles spécialisés sur lesquels l'ordonnateur ne peut procéder à des virements d'article à article.

II - PRESENTATION GENERALE DU COMPTE ADMINISTRATIF		II
VUE D'ENSEMBLE		A1

EXECUTION DU BUDGET

		DEPENSES	RECETTES	SOLDE D'EXECUTION (1)
REALISATIONS DE L'EXERCICE (mandats et titres)	Section d'exploitation	A 267 000,00	G 267 855,58	G-A 855,58
	Section d'investissement (y compris les comptes 1064 et 1068)	B	H	H-B
		+	+	

REPORTS DE L'EXERCICE N-1	Reports en section d'exploitation (002)	C	I
	Reports en section d'investissement (001)	D	J
		(si déficit)	(si excédent)
		=	=

		DEPENSES	RECETTES	SOLDE D'EXECUTION (1)
TOTAL (réalisations + reports)		P=A+B+C+D 267 000,00	Q=G+H+I+J 267 855,58	=Q-P 855,58

RESTES A REALISER A REPORTER EN N+1(2)	Section d'exploitation	E	K
	Section d'investissement	F	L
	TOTAL des restes à réaliser à reporter en N+1	=E+F	=K+L

		DEPENSES	RECETTES	SOLDE D'EXECUTION (1)
RESULTAT CUMULE	Section d'exploitation	=A+D+E 267 000,00	=G+I+K 267 855,58	855,58
	Section d'investissement	=B+D+F	=H+J+L	
	TOTAL CUMULE	=A+B+C+D+E =F 267 000,00	=G+H+I+J+ K+L 267 855,58	855,58

DETAIL DES RESTES A REALISER

Chap. /art	Libellé	Dépenses engagées non mandatées	Titres restant à émettre
TOTAL DE LA SECTION D'EXPLOITATION		E	K
TOTAL DE LA SECTION D'INVESTISSEMENT		F	L

(1) Indiquer le signe - si les dépenses sont supérieures aux recettes et + si les recettes sont supérieures aux dépenses

(2) Les restes à réaliser de la section de fonctionnement correspondent en dépenses, aux dépenses engagées non mandatées et non rattachées telles qu'elles ressortent de la comptabilité des engagements et en recettes, aux recettes certaines n'ayant pas donné lieu à l'émission d'un titre et non rattachées (R. 2311-11 du CGCT).

Les restes à réaliser de la section d'investissement correspondent en dépenses, aux dépenses engagées non mandatées au 31/12 de l'exercice précédent telles qu'elles ressortent de la comptabilité des engagements et aux recettes certaines n'ayant pas donné lieu à l'émission d'un titre au 31/12 de l'exercice précédent (R2311-11 du CGCT).

**COMPTE ADMINISTRATIF 2009 - BUDGET ANNEXE DES PRESTATIONS RENDUES AUX
ADMINISTRATIONS PUBLIQUES - COLLECTE DES ORDURES MENAGERES**

II - PRESENTATION GENERALE DU COMPTE ADMINISTRATIF	II
SECTION D'EXPLOITATION - CHAPITRES	A2

DEPENSES D'EXPLOITATION

Chap.	Libellé	Crédits ouverts (BP+DM+RAR N-1)	Crédits employés (ou restant à employer)			Crédits annulés (1)
			Mandats émis	Charges rattachées	Restes à réaliser au 31/12	
011	Charges à caractère général					
012	Charges de personnel et frais assimilés					
014	Atténuations de produits					
65	Autres charges de gestion courante	267 000,00	267 000,00			
Total des dépenses de gestion courante		267 000,00	267 000,00			
66	Charges financières					
67	Charges exceptionnelles					
68	Dotations aux provisions (2)					
69	Impôts sur les bénéfices et assimilés (3)					
022	Dépenses imprévues					
Total des dépenses réelles d'exploitation		267 000,00	267 000,00			
023	Virement à la section d'investissement (4)					
042	Opé. d'ordre de transfert entre sections (4)					
043	Opé. d'ordre à l'intérieur de la sect. Fonct (uniquement M44) (4)					
Total des dépenses d'ordre d'exploitation						
TOTAL		267 000,00	267 000,00			

Pour information (3)				
D 002 Déficit d'exploitation reporté de N-1				

RECETTES D'EXPLOITATION

Chap.	Libellé	Crédits ouverts (BP+DM+RAR N-1)	Crédits employés (ou restant à employer)			Crédits annulés (1)
			Titres émis	Produits rattachés	Restes à réaliser au 31/12	
013	Atténuation de charges					
70	Vente de produits fabriqués, prestations ...	267 000,00	267 855,58			-855,58
73	Produits issus de la fiscalité (5)					
74	Subventions d'exploitation					
75	Autres produits de gestion courante					
Total des recettes de gestion courante		267 000,00	267 855,58			-855,58
76	Produits financiers					
77	Produits exceptionnels					
78	Reprises sur provisions et sur dépréciations (2)					
Total des recettes réelles d'exploitation		267 000,00	267 855,58			-855,58
042	Opé. d'ordre de transferts entre sections (4)					
043	Opé. d'ordre à l'intérieur de la sect. fonct. (4)					
Total des recettes d'ordre d'exploitation						
TOTAL		267 000,00	267 855,58			-855,58

Pour information (3)				
R 002 Excédent d'exploitation reporté de N-1				

- (1) Les crédits annulés correspondent aux crédits ouverts auxquels il convient de soustraire les crédits employés.
- (2) Si la règle applique le régime des provisions semi-budgétaires, ainsi que pour la dotation aux dépréciations des stocks de fournitures et de marchandises, des créances et des valeurs mobilières de placement, aux dépréciations des comptes de tiers et aux dépréciations des comptes financiers.
- (3) Ce chapitre n'existe pas en M49.
- (4) DE 023 = RI 021 ; DI 040 = RE 042 ; RI 040 = DE 042 ; DI 041 = RI 041 ; DE 043 = RE 043.
- (5) Ce chapitre existe uniquement en M41, M43 et M44.
- (6) A servir uniquement, en dépenses, lorsque la règle effectue une dotation initiale en espèces au profit d'un service public non personnalisé qu'elle crée et, en recettes, lorsque le service non personnalisé reçoit une dotation en espèces de la part de sa collectivité de rattachement.
- (7) Seul le total des opérations réelles pour compte de tiers figure sur cet état (voir le détail Annexe IV A7).
- (8) Le compte 106 n'est pas un chapitre mais un article du chapitre 10.

**COMPTE ADMINISTRATIF 2009 - BUDGET ANNEXE DES PRESTATIONS RENDUES AUX
ADMINISTRATIONS PUBLIQUES - COLLECTE DES ORDURES MENAGERES**

II - PRESENTATION GENERALE DU COMPTE ADMINISTRATIF	II
BALANCE GENERALE DU BUDGET	B1

1 - MANDATS EMIS (y compris sur les restes à réaliser N-1)

	EXPLOITATION	Opérations réelles (1)	Opérations d'ordre (2)	TOTAL
011	Charges à caractère général			
012	Charges de personnel et frais assimilés			
014	Atténuation de produits			
60	Achats et variations de stocks (3)			
65	Autres charges de gestion courante	267 000,00		267 000,00
66	Charges financières			
67	Charges exceptionnelles			
68	Dotations aux amortissements, aux dépréciations et prov.			
69	Impôts sur les bénéfices et assimilés (4)			
71	Production stockée (ou déstockage) (3)			
	Dépenses d'exploitation - Total	267 000,00		267 000,00

+	D 002 DEFICIT D'EXPLOITATION REPORTE DE N-1	
---	--	--

=	TOTAL DES DEPENSES D'EXPLOITATION CUMULEES	267 000,00
---	---	-------------------

	INVESTISSEMENT	Opérations réelles (1)	Opérations d'ordre (2)	TOTAL
10	Dotations, fonds divers et réserves			
13	Subventions d'investissement			
14	Provisions réglementées et amortissements dérogatoires			
15	Provisions pour risques et charges (5)			
16	Remboursement d'emprunt (sauf 1688 non budgétaire)			
18	Compte de liaison : affectation (8)			
	Total des opérations d'équipement			
20	Immobilisations incorporelles (6)			
21	Immobilisations corporelles (6)			
22	Immobilisations reçues en affectation (6)			
23	Immobilisations en cours (6)			
26	Participations et créances rattachées à des participations			
27	Autres immobilisations financières			
28	Amortissements des immobilisations (reprises)			
29	Dépréciations des immobilisations			
30	Dépréciations des stocks et en cours			
45.1	Total des opérations pour compte de tiers (7)			
481	Charges à répartir sur plusieurs exercices			
3...	Stocks			
	Dépenses d'investissement - Total			

+	D 001 SOLDE D'EXECUTION NEGATIF REPORTE DE N-1	
---	---	--

=	TOTAL DES DEPENSES D'INVESTISSEMENT CUMULEES	
---	---	--

- (1) Y compris les opérations relatives au rattachement des charges et produits et les opérations d'ordre semi-budgétaires.
 (2) Voir liste des opérations d'ordre.
 (3) Permet de retracer les variations de stocks (sauf stocks de marchandises et de fournitures).
 (4) Ce chapitre n'existe pas en M49.
 (5) Si la règle applique le régime des provisions budgétaires.
 (6) Hors chapitres "opérations d'équipement".
 (7) Seul le total des opérations par compte de tiers figure sur cet état (voir le détail Annexe IV-A7).
 (8) Ce chapitre existe uniquement en M41, en M43 et en M44.

**COMPTE ADMINISTRATIF 2009 - BUDGET ANNEXE DES PRESTATIONS RENDUES AUX
ADMINISTRATIONS PUBLIQUES - COLLECTE DES ORDURES MENAGERES**

II - PRESENTATION GENERALE DU COMPTE ADMINISTRATIF	II
BALANCE GENERALE DU BUDGET	B2

2 - TITRES EMIS (y compris sur les restes à réaliser N-1)

	EXPLOITATION	Opérations réelles (1)	Opérations d'ordre (2)	TOTAL
013	Atténuation de charges			
60	Achats et variation des stocks (3)			
70	Ventes de produits fabriqués, prestations ...	267 855,58		267 855,58
71	Production stockée (ou déstockage) (3)			
72	Production immobilisée			
73	Produits issus de la fiscalité (8)			
74	Subventions d'exploitation			
75	Autres produits de gestion courante			
76	Produits financiers			
77	Produits exceptionnels			
78	Reprises sur amortissements et provisions			
79	Transferts de charges			
	Recettes d'exploitation - Total	267 855,58		267 855,58

+
R 002 EXCEDENT D'EXPLOITATION REPORTE DE N-1

=

TOTAL DES RECETTES D'EXPLOITATION CUMULEES

267 855,58

	INVESTISSEMENT	Opérations réelles (1)	Opérations d'ordre (2)	TOTAL
10	Dotations, fonds divers et réserves (sauf 106)			
13	Subventions d'investissement			
14	Provisions réglementées et amortissements dérogatoires			
15	Provisions pour risques et charges (5)			
16	Emprunts et dettes assimilées (sauf 1688 non budgétaire)			
18	Compte de liaison : affectation			
19	Différences sur réalisations d'immobilisation			
20	Immobilisations incorporelles			
21	Immobilisations corporelles			
22	Immobilisations reçues en affectation			
23	Immobilisations en cours			
26	Participations et créances rattachées à des participations			
27	Autres immobilisations financières			
28	Amortissements des immobilisations			
29	Provisions pour dépréciation des immobilisations (5)			
39	Provisions pour dépréciation des stocks et en-cours (6)			
45.2	Opérations pour compte de tiers (7)			
481	Charges à répartir sur plusieurs exercices			
3...	Stocks			
	Recettes d'investissement - Total			

+
R 001 SOLDE D'EXECUTION POSITIF REPORTE DE N-1

+
AFFECTATION AUX COMPTES 106

=

TOTAL DES RECETTES D' INVESTISSEMENT CUMULEES

**COMPTE ADMINISTRATIF 2009 - BUDGET ANNEXE DES PRESTATIONS RENDUES AUX
ADMINISTRATIONS PUBLIQUES - COLLECTE DES ORDURES MENAGERES**

SECTION D'EXPLOITATION

III - VOTE DU COMPTE ADMINISTRATIF					III
SECTION D'EXPLOITATION - DETAIL DES DEPENSES					A1

Chap/ art (1)	Libellé (1)	Crédits ouverts (BP+DM+ RAR N-1)	Crédits employés (ou restant à employer)			Crédits annulés
			Mandats émis	Charges rattachées	Restes à réaliser au 31/12	
011	Charges à caractère général					
82 (2)						
834 (3)						
012	Charges de personnel et frais assimilés					
014	Atténuation de produits					
739 (4)						
65	Autres charges de gestion courante	267 000,00	267 000,00			
658	Charges diverses de gestion courante	267 000,00	267 000,00			
TOTAL = DEPENSES DE GESTION DES SERVICES						
(a) = (011+012+014+65)		267 000,00	267 000,00			
86	Charges financières (b)					
66111	Intérêts réglés à l'échéance					
66112	Intérêts - Rattachement des ICNE (5) Calcul du 66112 (5) Montant des ICNE de l'exercice = Montant de l'exercice N-1 =					
87	Charges exceptionnelles (c)					
68	Dotations aux provisions (d) (6)					
69	Impôts sur les bénéfices et assimilés (s) (7)					
022	Dépenses Imprévues (f)					
TOTAL DES DEPENSES REELLES = a+b+c+d+e+f		267 000,00	267 000,00			
023	Virement à la section d'investissement					
042	Opérations d'ordre de transfert entre sections (4), (5), (6)					
TOTAL DES PRELEVEMENTS AU PROFIT DE LA SECTION D'INVESTISSEMENT						
043	Opé. d'ordre à l'intérieur de la section de fonct.(7)					
TOTAL DES DEPENSES D'ORDRE						
TOTAL DES DEPENSES D'EXPLOITATION d'ordre)		267 000,00	267 000,00			
Pour information						
D 002 Déficit d'exploitation reporté de N-1						

- (1) Détailler les chapitres budgétaires par article conformément au plan de comptes utilisé par la régie.
 (2) Cf. définitions du chapitre des opérations d'ordre, DE 042 = RI 040.
 (3) Si la régie applique le régime des provisions budgétaires.
 (4) Chapitre destiné à retracer les opérations particulières telles que les opérations de stocks ou liées à la tenue d'un inventaire permanent simplifié.

**COMPTE ADMINISTRATIF 2009 - BUDGET ANNEXE DES PRESTATIONS RENDUES AUX
ADMINISTRATIONS PUBLIQUES - COLLECTE DES ORDURES MENAGERES**

III - VOTE DU COMPTE ADMINISTRATIF	III
SECTION D'EXPLOITATION - DETAIL DES RECETTES	A2

Chap/ art (1)	Libellé (1)	Crédits ouverts (BP+DM+RAR N-1)	Crédits employés (ou restant à employer)			Crédits annulés
			Titres émis	Produits rattachés	Restes à réaliser au 31/12	
013	Atténuation des charges					
699	Produits - Reports en arrière des déficits (2)					
70	Produits des services, du domaine et ventes ...	267 000,00	267 855,58			-855,58
708	Prestations de services	267 000,00	267 855,58			-855,58
73	Produits issus de la fiscalité (3)					
74	Subventions d'exploitation					
75	Autres produits de gestion courante					
TOTAL = RECETTES DE GESTION DES SERVICES (a) = 70+73+74+75+013		267 000,00	267 855,58			-855,58
76	Produits financiers (b)					
7621	Intérêts encaissés à l'échéance					
7622	Intérêts - Rattachement des ICNE Calcul du 7622 Montant des ICNE de l'exercice= Montant de l'exercice N-1=					
77	Produits exceptionnels (c)					
78	Reprises sur provisions (d) (4)					
TOTAL RECETTES REELLES = a+b+c+d		267 000,00	267 855,58			-855,58

042	Opérations d'ordre de transfert entre sections (3)					
043	Opé. d'ordre à l'intérieur de la sect. d'exploit. (2)					
TOTAL DES RECETTES D'ORDRE						

TOTAL DES RECETTES D' EXPLOITATION DE L'EXERCICE (=Total des opérations réelles et d'ordre)	267 000,00	267 855,58			-855,58
--	-------------------	-------------------	--	--	----------------

Pour information
R 002 Excédent de fonctionnement reporté N-1

- (1) Détailler les chapitres budgétaires par article conformément au plan de comptes utilisé par la régie.
 (2) Cf. définitions du chapitre des opérations d'ordre, RE 042 = DI 040, RE043 = DE043.
 (3) Si la régie a opté pour le régime des provisions budgétaires.
 (4) Inscrire en cas de reprise des résultats de l'exercice précédent (après vote du compte administratif ou si reprise anticipée des résultats).

**COMPTE ADMINISTRATIF 2009 - BUDGET ANNEXE DES PRESTATIONS RENDUES AUX
ADMINISTRATIONS PUBLIQUES - TRAITEMENT DES ORDURES MENAGERES**

I - INFORMATIONS GENERALES	I
MODALITES DE VOTE DU COMPTE ADMINISTRATIF	

- L'Assemblée délibérante a voté le présent budget :
 - au niveau du chapitre pour la section d'exploitation
 Il n'y a pas d'articles spécialisés sur lesquels l'ordonnateur ne peut procéder à des virements d'article à article.

II - PRESENTATION GENERALE DU COMPTE ADMINISTRATIF	II
VUE D'ENSEMBLE	A1

EXECUTION DU BUDGET

		DEPENSES	RECETTES	SOLDE D'EXECUTION (1)
REALISATIONS DE L'EXERCICE (mandats et titres)	Section d'exploitation	A 1 940 524,35	G 1 922 083,21	G-A -18 441,14
	Section d'investissement (y compris les comptes 1064 et 1066)	B	H	H-B

		DEPENSES	RECETTES
REPORTS DE L'EXERCICE N-1	Reports en section d'exploitation (002)	C	I 21 524,35
	Reports en section d'investissement (001)	D	J
		+ (si déficit)	+ (si excédent)

		DEPENSES	RECETTES	SOLDE D'EXECUTION (1)
TOTAL (réalisations + reports)		P=A+B+C+D 1 940 524,35	Q=G+H+I+J 1 943 607,56	=Q-P 3 083,21

RESTES A REALISER A REPORTER EN N+1(2)	Section d'exploitation	E	K
	Section d'investissement	F	L
	TOTAL des restes à réaliser à reporter en N+1	=E+F	=K+L

		DEPENSES	RECETTES	SOLDE D'EXECUTION (1)
RESULTAT CUMULE	Section d'exploitation	=A+D+E 1 940 524,35	=G+I+K 1 943 607,56	3 083,21
	Section d'investissement	=B+D+F	=H+J+L	
	TOTAL CUMULE	=A+B+C+D+E+D+F 1 940 524,35	=G+H+I+J+K+L 1 943 607,56	3 083,21

DETAIL DES RESTES A REALISER

Chap. /art	Libellé	Dépenses engagées non mandatées	Titres restant à émettre
TOTAL DE LA SECTION D'EXPLOITATION		E	K
TOTAL DE LA SECTION D'INVESTISSEMENT		F	L

(1) Indiquer le signe - si les dépenses sont supérieures aux recettes et + si les recettes sont supérieures aux dépenses

(2) Les restes à réaliser de la section de fonctionnement correspondent en dépenses, aux dépenses engagées non mandatées et non rattachées telles qu'elles ressortent de la comptabilité des engagements et en recettes, aux recettes certaines n'ayant pas donné lieu à l'émission d'un titre et non rattachées (R. 2311-11 du CGCT).

Les restes à réaliser de la section d'investissement correspondent en dépenses, aux dépenses engagées non mandatées au 31/12 de l'exercice précédent telles qu'elles ressortent de la comptabilité des engagements et aux recettes certaines n'ayant pas donné lieu à l'émission d'un titre au 31/12 de l'exercice précédent (R2311-11 du CGCT).

**COMPTE ADMINISTRATIF 2009 - BUDGET ANNEXE DES PRESTATIONS RENDUES AUX
ADMINISTRATIONS PUBLIQUES - TRAITEMENT DES ORDURES MENAGERES**

II - PRESENTATION GENERALE DU COMPTE ADMINISTRATIF	II
SECTION D'EXPLOITATION - CHAPITRES	A2

DEPENSES D'EXPLOITATION

Chap.	Libellé	Crédits ouverts (BP+DM+RAR N-1)	Crédits employés (ou restant à employer)			Crédits annulés (1)
			Mandats émis	Charges rattachées	Restes à réaliser au 31/12	
011	Charges à caractère général					
012	Charges de personnel et frais assimilés					
014	Atténuations de produits					
65	Autres charges de gestion courante	1 940 524,35	1 940 524,35			
Total des dépenses de gestion courante		1 940 524,35	1 940 524,35			
66	Charges financières					
67	Charges exceptionnelles					
68	Dotations aux provisions (2)					
69	Impôts sur les bénéfices et assimilés (3)					
022	Dépenses imprévues					
Total des dépenses réelles d'exploitation		1 940 524,35	1 940 524,35			
023	Virement à la section d'investissement (4)					
042	Opé. d'ordre de transfert entre sections (4)					
043	Opé. d'ordre à l'intérieur de la sect. Fonct (uniquement M44) (4)					
Total des dépenses d'ordre d'exploitation						
TOTAL		1 940 524,35	1 940 524,35			

Pour information (3)				
D 002 Déficit d'exploitation reporté de N-1				

RECETTES D'EXPLOITATION

Chap.	Libellé	Crédits ouverts (BP+DM+RAR N-1)	Crédits employés (ou restant à employer)			Crédits annulés (1)
			Titres émis	Produits rattachés	Restes à réaliser au 31/12	
013	Atténuation de charges					
70	Vente de produits fabriqués, prestations ...	1 919 000,00	1 922 083,21			-3 083,21
73	Produits issus de la fiscalité (5)					
74	Subventions d'exploitation					
75	Autres produits de gestion courante					
Total des recettes de gestion courante		1 919 000,00	1 922 083,21			-3 083,21
76	Produits financiers					
77	Produits exceptionnels					
78	Reprises sur provisions et sur dépréciations (2)					
Total des recettes réelles d'exploitation		1 919 000,00	1 922 083,21			-3 083,21
042	Opé. d'ordre de transferts entre sections (4)					
043	Opé. d'ordre à l'intérieur de la sect. fonct. (4)					
Total des recettes d'ordre d'exploitation						
TOTAL		1 919 000,00	1 922 083,21			-3 083,21

Pour information (3)				
R 002 Excédent d'exploitation reporté de N-1	21 524,35			

- (1) Les crédits annulés correspondent aux crédits ouverts auxquels il convient de soustraire les crédits employés.
 (2) Si la règle applique le régime des provisions semi-budgétaires, ainsi que pour la dotation aux dépréciations des stocks de fournitures et de marchandises, des créances et des valeurs mobilières de placement, aux dépréciations des comptes de tiers et aux dépréciations des comptes financiers.
 (3) Ce chapitre n'existe pas en M49.
 (4) DE 023 = RI 021 ; DI 040 = RE 042 ; RI 040 = DE 042 ; DI 041 = RI 041 ; DE 043 = RE 043.
 (5) Ce chapitre existe uniquement en M41, M43 et M44.
 (6) A servir uniquement, en dépenses, lorsque la règle effectue une dotation initiale en espèces au profit d'un service public non personnalisé qu'elle crée et, en recettes, lorsque le service non personnalisé reçoit une dotation en espèces de la part de sa collectivité de rattachement.
 (7) Seul le total des opérations réelles pour compte de tiers figure sur cet état (voir le détail Annexe IV A7).
 (8) Le compte 108 n'est pas un chapitre mais un article du chapitre 10.

**COMPTE ADMINISTRATIF 2009 - BUDGET ANNEXE DES PRESTATIONS RENDUES
AUX ADMINISTRATIONS PUBLIQUES - TRAITEMENT DES ORDURES MENAGERES**

II - PRESENTATION GENERALE DU COMPTE ADMINISTRATIF	II
BALANCE GENERALE DU BUDGET	B1

1 - MANDATS EMIS (y compris sur les restes à réaliser N-1)

	EXPLOITATION	Opérations réelles (1)	Opérations d'ordre (2)	TOTAL
011	Charges à caractère général			
012	Charges de personnel et frais assimilés			
014	Atténuation de produits			
60	Achats et variations de stocks (3)			
65	Autres charges de gestion courante	1 940 524,35		1 940 524,35
66	Charges financières			
67	Charges exceptionnelles			
68	Dotations aux amortissements, aux dépréciations et prov.			
69	Impôts sur les bénéfices et assimilés (4)			
71	Production stockée (ou déstockage) (3)			
	Dépenses d'exploitation - Total	1 940 524,35		1 940 524,35

+

D 002 DEFICIT D'EXPLOITATION REPORTE DE N-1
--

=

TOTAL DES DEPENSES D'EXPLOITATION CUMULEES	1 940 524,35
---	---------------------

	INVESTISSEMENT	Opérations réelles (1)	Opérations d'ordre (2)	TOTAL
10	Dotations, fonds divers et réserves			
13	Subventions d'investissement			
14	Provisions réglementées et amortissements dérogatoires			
15	Provisions pour risques et charges (5)			
16	Remboursement d'emprunt (sauf 1688 non budgétaire)			
18	Compte de liaison : affectation (8)			
	Total des opérations d'équipement			
20	Immobilisations incorporelles (6)			
21	Immobilisations corporelles (6)			
22	Immobilisations reçues en affectation (6)			
23	Immobilisations en cours (6)			
26	Participations et créances rattachées à des participations			
27	Autres immobilisations financières			
28	Amortissements des immobilisations (reprises)			
29	Dépréciations des immobilisations			
39	Dépréciations des stocks et en-cours			
45..1	Total des opérations pour compte de tiers (7)			
481	Charges à répartir sur plusieurs exercices			
3...	Stocks			
	Dépenses d'investissement - Total			

+

D 001 SOLDE D'EXECUTION NEGATIF REPORTE DE N-1

=

TOTAL DES DEPENSES D'INVESTISSEMENT CUMULEES

- (1) Y compris les opérations relatives au rattachement des charges et produits et les opérations d'ordre semi-budgétaires.
 (2) Voir liste des opérations d'ordre.
 (3) Permet de retracer les variations de stocks (sauf stocks de marchandises et de fournitures).
 (4) Ce chapitre n'existe pas en M49.
 (5) Si la règle applique le régime des provisions budgétaires.
 (6) Hors chapitres "opérations d'équipement"
 (7) Seul le total des opérations par compte de tiers figure sur cet état (voir le détail Annexe IV-A7).
 (8) Ce chapitre existe uniquement en M41, en M43 et en M44.

**COMPTE ADMINISTRATIF 2009 - BUDGET ANNEXE DES PRESTATIONS RENDUES
AUX ADMINISTRATIONS PUBLIQUES - TRAITEMENT DES ORDURES MENAGERES**

II - PRESENTATION GENERALE DU COMPTE ADMINISTRATIF	II
BALANCE GENERALE DU BUDGET	B2

2 - TITRES EMIS (y compris sur les restes à réaliser N-1)

	EXPLOITATION	Opérations réelles (1)	Opérations d'ordre (2)	TOTAL
013	Atténuation de charges			
60	Achats et variation des stocks (3)			
70	Ventes de produits fabriqués, prestations ...	1 922 083,21		1 922 083,21
71	Production stockée (ou déstockage) (3)			
72	Production immobilisée			
73	Produits issus de la fiscalité (8)			
74	Subventions d'exploitation			
75	Autres produits de gestion courante			
76	Produits financiers			
77	Produits exceptionnels			
78	Reprises sur amortissements et provisions			
79	Transferts de charges			
	Recettes d'exploitation - Total	1 922 083,21		1 922 083,21

+	
R 002 EXCEDENT D'EXPLOITATION REPORTE DE N-1	21 524,35

=	
TOTAL DES RECETTES D'EXPLOITATION CUMULEES	1 943 607,56

	INVESTISSEMENT	Opérations réelles (1)	Opérations d'ordre (2)	TOTAL
10	Dotations, fonds divers et réserves (sauf 106)			
13	Subventions d'investissement			
14	Provisions réglementées et amortissements dérogatoires			
15	Provisions pour risques et charges (5)			
16	Emprunts et dettes assimilées (sauf 1688 non budgétaire)			
18	Compte de liaison : affectation			
19	Différences sur réalisations d'immobilisation			
20	Immobilisations incorporelles			
21	Immobilisations corporelles			
22	Immobilisations reçues en affectation			
23	Immobilisations en cours			
26	Participations et créances rattachées à des participations			
27	Autres immobilisations financières			
28	Amortissements des immobilisations			
29	Provisions pour dépréciation des immobilisations (5)			
39	Provisions pour dépréciation des stocks et en-cours (5)			
45.2	Opérations pour compte de tiers (7)			
481	Charges à répartir sur plusieurs exercices			
3...	Stocks			
	Recettes d'investissement - Total			

+	
R 001 SOLDE D'EXECUTION POSITIF REPORTE DE N-1	

+	
AFFECTATION AUX COMPTES 106	

=	
TOTAL DES RECETTES D' INVESTISSEMENT CUMULEES	

**COMPTE ADMINISTRATIF 2009 - BUDGET ANNEXE DES PRESTATIONS RENDUES
AUX ADMINISTRATIONS PUBLIQUES - TRAITEMENT DES ORDURES MENAGERES**

SECTION D'EXPLOITATION

III - VOTE DU COMPTE ADMINISTRATIF						III
SECTION D'EXPLOITATION - DETAIL DES DEPENSES						A1
Chap/ art (1)	Libellé (1)	Crédits ouverts (BP+DM+ RAR-N-1)	Crédits employés (ou restant à employer)			Crédits annulés
			Mandats émis	Charges rattachées	Restes à réaliser au 31/12	
011	Charges à caractère général					
62 (2)						
634 (3)						
012	Charges de personnel et frais assimilés					
014	Atténuation de produits					
739 (4)						
65	Autres charges de gestion courante	1 940 524,35	1 940 524,35			
658	Charges diverses de gestion courante	1 940 524,35	1 940 524,35			
TOTAL = DEPENSES DE GESTION DES SERVICES						
(a) = (011+012+014+65)		1 940 524,35	1 940 524,35			
66	Charges financières (b)					
66111	Intérêts réglés à l'échéance					
66112	Intérêts - Rattachement des ICNE Calcul du 66112 Montant des ICNE de l'exercice= Montant de l'exercice N-1=					
67	Charges exceptionnelles (c)					
68	Dotations aux provisions (d) (6)					
69	Impôts sur les bénéfices et assimilés (s) (7)					
022	Dépenses imprévues (f)					
TOTAL DES DEPENSES REELLES = a+b+c+d+e+f		1 940 524,35	1 940 524,35			
023	Virement à la section d'investissement					
042	Opérations d'ordre de transfert entre sections (4), (5), (6)					
TOTAL DES PRELEVEMENTS AU PROFIT DE LA SECTION D'INVESTISSEMENT						
043	Opé. d'ordre à l'intérieur de la section de fonct.(7)					
TOTAL DES DEPENSES D'ORDRE						
TOTAL DES DEPENSES D'EXPLOITATION réelles et d'ordre)		1 940 524,35	1 940 524,35			

Pour information D 002 Déficit d'exploitation reporté de N-1
--

- (1) Détailler les chapitres budgétaires par article conformément au plan de comptes utilisé par la régie.
 (2) Cf. définitions du chapitre des opérations d'ordre, DE 042 = RI 040.
 (3) Si la régie applique le régime des provisions budgétaires.
 (4) Chapitre destiné à retracer les opérations particulières telles que les opérations de stocks ou liées à la tenue d'un inventaire permanent simplifié.

**COMPTE ADMINISTRATIF 2009 - BUDGET ANNEXE DES PRESTATIONS RENDUES
AUX ADMINISTRATIONS PUBLIQUES - TRAITEMENT DES ORDURES MENAGERES**

III - VOTE DU COMPTE ADMINISTRATIF	III
SECTION D'EXPLOITATION - DETAIL DES RECETTES	A2

Chap/ art (1)	Libellé (1)	Crédits ouverts (BP+DM+RAR N-1)	Crédits employés (ou restant à employer)			Crédits annulés
			Titres émis	Produits rattachés	Restes à réaliser au 31/12	
013	Atténuation des charges					
699	Produits - Reports en arrière des déficits (2)					
70	Produits des services, du domaine et ventes ...	1 919 000,00	1 922 083,21			-3 083,21
706	Prestations de services	1 919 000,00	1 922 083,21			-3 083,21
73	Produits issus de la fiscalité (3)					
74	Subventions d'exploitation					
75	Autres produits de gestion courante					
TOTAL = RECETTES DE GESTION DES SERVICES (a) = 70+73+74+75+013		1 919 000,00	1 922 083,21			-3 083,21
76	Produits financiers (b)					
7621	Intérêts encaissés à l'échéance					
7622	Intérêts - Rattachement des ICNE Calcul du 7622 Montant des ICNE de l'exercice= Montant de l'exercice N-1=					
77	Produits exceptionnels (c)					
78	Reprises sur provisions (d) (4)					
TOTAL RECETTES REELLES = a+b+c+d		1 919 000,00	1 922 083,21			-3 083,21

042	Opérations d'ordre de transfert entre sections (3)					
043	Opé. d'ordre à l'intérieur de la sect. d'exploit.. (2)					
TOTAL DES RECETTES D'ORDRE						

TOTAL DES RECETTES D'EXPLOITATION DE L'EXERCICE (=Total des opérations réelles et d'ordre)		1 919 000,00	1 922 083,21			-3 083,21
---	--	---------------------	---------------------	--	--	------------------

Pour information	
R 002 Excédent de fonctionnement reporté N-1	21 524,35

- (1) Détailler les chapitres budgétaires par article conformément au plan de comptes utilisé par la régie.
 (2) Cf. définitions du chapitre des opérations d'ordre, RE 042 = DI 040, RE043 = DE043.
 (3) Si la régie a opté pour le régime des provisions budgétaires.
 (4) Inscrire en cas de reprise des résultats de l'exercice précédent (après vote du compte administratif ou si reprise anticipée des résultats).

**COMPTE ADMINISTRATIF 2009 - BUDGET ANNEXE DE LA ZONE D'ACTIVITES DE
BRETENIERE**

I - INFORMATIONS GENERALES	I
MODALITES DE VOTE DU BUDGET	B

POUR MEMOIRE

- I - L'Assemblée délibérante a voté le présent budget :
- au niveau du chapitre pour la section de fonctionnement,
 - au niveau du chapitre pour la section d'investissement.
 - sans les chapitres "opérations d'équipement" de l'état III B 3 ;
 - sans vote formel sur chacun des chapitres.

La liste des articles spécialisés sur lesquels l'ordonnateur ne peut procéder à des virements d'article à article est la suivante : NEANT

II - En l'absence de mention au paragraphe I ci-dessus, le budget est réputé voté par chapitre, et, en section d'investissement, sans chapitre de dépense "opération d'équipement".

III - Il n'y a pas de provisions.

IV - Le présent budget a été voté :

- avec reprise des résultats de l'exercice N-1 après le vote du compte administratif N-1.

COMPTE ADMINISTRATIF 2009 - BUDGET ANNEXE DE LA ZONE D'ACTIVITES DE BRETENIERE

II - PRESENTATION GENERALE DU BUDGET	II
VUE D'ENSEMBLE	A1

EXECUTION DU BUDGET

		DEPENSES		RECETTES	
REALISATIONS DE L'EXERCICE (mandats et titres)	Section de fonctionnement	A	154 608,77	G	88 909,89
	Section d'investissement	B	83 086,61	H	101 105,60
			+		+

REPORTS DE L'EXERCICE N-1	Reports en section de fonctionnement (002)	C		I	65 698,88
	Reports en section d'investissement (001)	D	6 106,79	J	

(si déficit)

(si excédent)

=

=

TOTAL (réalisations + reports)	= A+B+C+D	243 802,17	= G+H+I+J	255 714,37
---------------------------------------	-----------	------------	-----------	------------

RESTES A REALISER A REPORTER EN N+1(1)	Section de fonctionnement	E		K	
	Section d'investissement	F		L	
	TOTAL des restes à réaliser à reporter en N+1	=E+F		=K+L	

RESULTAT CUMULE	Section de fonctionnement	=A+C+E	154 608,77	=G+I+K	154 608,77
	Section d'investissement	=B+D+F	89 193,40	=H+J+L	101 105,60
	TOTAL CUMULE	=A+B+C+D+E+F	243 802,17	=G+H+I+J+K+L	255 714,37

DETAIL DES RESTES A REALISER

Chap. /art	Libellé	Dépenses engagées non mandatées	Titres restant à émettre
TOTAL DE LA SECTION DE FONCTIONNEMENT		E	K
TOTAL DE LA SECTION D'INVESTISSEMENT		F	L

(1) Les restes à réaliser de la section de fonctionnement correspondent en dépenses, aux dépenses engagées non mandatées et non rattachées telles qu'elles ressortent de la comptabilité des engagements et en recettes, aux recettes certaines n'ayant pas donné lieu à l'émission d'un titre et non rattachées (R. 2311-11 du CGCT).

Les restes à réaliser de la section d'investissement correspondent en dépenses, aux dépenses engagées non mandatées au 31/12 de l'exercice précédent telles qu'elles ressortent de la comptabilité des engagements et aux recettes certaines n'ayant pas donné lieu à l'émission d'un titre au 31/12 de l'exercice précédent (R2311-11 du CGCT).

**COMPTE ADMINISTRATIF 2009 - BUDGET ANNEXE DE LA ZONE D'ACTIVITES DE
BRETENIERE**

II - PRESENTATION GENERALE DU BUDGET	II
SECTION DE FONCTIONNEMENT - CHAPITRES	A2

DEPENSES DE FONCTIONNEMENT

Chap.	Libellé	Crédits ouverts (BP+DM+RAR N-1)	Crédits employés (ou restant à employer)			Crédits annulés
			Mandats émis	Charges rattachées	Restes à réaliser au 31/12	
011	Charges à caractère général	432 000,00	9 060,69	380,00		422 559,31
012	Charges de personnel et frais assimilés					
014	Atténuations de produits					
65	Autres charges de gestion courante					
656	Frais de fonct. Des groupes d'étus					
Total des dépenses de gestion courante		432 000,00	9 060,69	380,00		422 559,31
66	Charges financières	27 600,00	19 169,45	2 727,29		5 703,26
67	Charges exceptionnelles					
68	Dotations aux provisions (1)					
022	Dépenses imprévues					
Total des dépenses réelles de fonctionnement		459 600,00	28 230,14	3 107,29		428 262,57
023	Virement à la section d'investissement (2)					
042	Opé. d'ordre de transferts entre sections (2)	159 298,88	101 105,60			58 193,28
043	Opé. d'ordre à l'intérieur de la sect. fonct. (2)	27 600,00	22 165,74			5 434,26
Total des dépenses d'ordre de fonctionnement		186 898,88	123 271,34			63 627,54
TOTAL		646 498,88	151 501,48	3 107,29		491 890,11

Pour information (3)						
D 002	Déficit de fonctionnement reporté de N-1					

RECETTES DE FONCTIONNEMENT

Chap.	Libellé	Crédits ouverts (BP+DM+RAR N-1)	Crédits employés (ou restant à employer)			Crédits annulés
			Titres émis	Produits rattachés	Restes à réaliser au 31/12	
013	Atténuation de charges					
70	Produits des services, du domaine et ventes.	66 000,00	35 406,72			30 593,28
73	Impôts et taxes					
74	Dotations et participations					
75	Autres produits de gestion courante					
Total des recettes de gestion courante		66 000,00	35 406,72			30 593,28
76	Produits financiers					
77	Produits exceptionnels					
78	Reprises sur provisions (1)					
Total des recettes réelles de fonctionnement		66 000,00	35 406,72			30 593,28
042	Opé. d'ordre de transferts entre sections (2)	487 200,00	31 337,43			455 862,57
043	Opé. d'ordre à l'intérieur de la sect. fonct. (2)	27 600,00	22 165,74			5 434,26
Total des recettes d'ordre de fonctionnement		514 800,00	53 503,17			461 296,83
TOTAL		580 800,00	88 909,89			491 890,11

Pour information (3)						
R 002	Excédent de fonctionnement reporté de N-1	65 698,88				

- (1) Si la commune ou l'établissement applique le régime des provisions semi-budgétaires.
 (2) DF 023 = RI 021 ; DI 040 = RF 042 ; RI 040 = DF 042 ; DI 041 = RI 041 ; DF 043 = RF 043.
 (3) Les lignes de report ne font pas l'objet d'émission de mandat ou de titre (inscrire le montant reporté).
 (4) A servir uniquement dans le cadre d'un suivi des stocks selon la méthode de l'inventaire permanent simplifié autorisée pour les seules opérations d'aménagement (lotissement, ZAC ...) par ailleurs retracées dans le cadre de budgets annexes.
 (5) En dépenses, le chapitre 22 retrace les travaux d'investissement réalisés sur les biens reçus en affectation. En recette, il retrace, le cas échéant, l'annulation de tels travaux effectués sur un exercice antérieur.
 (6) A servir uniquement lorsque la commune ou l'établissement effectue une dotation initiale en espèces au profit d'un service public non personnalisé qu'elle ou qu'il crée.
 (7) Seul le total des opérations pour compte de tiers figure sur cet état (voir le détail Annexe IV A9).
 (8) Le compte 1068 n'est pas un chapitre mais un article du chapitre 10.

**COMPTE ADMINISTRATIF 2009 - BUDGET ANNEXE DE LA ZONE D'ACTIVITES DE
BRETENIERE**

II - PRESENTATION GENERALE DU BUDGET	II
SECTION D'INVESTISSEMENT - CHAPITRES	A3

DEPENSES D'INVESTISSEMENT

Chap	Libellé	Crédits ouverts (BP+DM+RAR N-1)	Mandats émis	Restes à réaliser au	Crédits annulés
3	Stocks (4)				
20	Immobilisations incorporelles (sauf 204)				
204	Subventions d'équipement versées				
21	Immobilisations corporelles				
22	Immobilisations reçues en affectation (5)				
23	Immobilisations en cours				
	Total des opérations d'équipement				
	Total des dépenses d'équipement				
10	Dotations, fonds divers et réserves				
13	Subventions d'investissement				
16	Emprunts et dettes assimilées	51 800,00	51 749,18		50,82
18	Compte de liaison : affectation ... (6)				
26	Particip., créances rattachées à des particip.				
27	Autres immobilisations financières				
020	Dépenses imprévues				
	Total des dépenses financières	51 800,00	51 749,18		50,82
45.1	Total des opé. Pour compte de tiers (7)				
	Total des dépenses réelles d'investissement	51 800,00	51 749,18		50,82
040	Opé. d'ordre de transferts entre sections (2)	487 200,00	31 337,43		455 862,57
041	Opérations patrimoniales (2)				
	Total des dépenses d'ordre d'investissement	487 200,00	31 337,43		455 862,57
	TOTAL	539 000,00	83 086,61		455 913,39

Pour information (3)					
D 001	Solde d'exécution négatif reporté de N-1	6 106,79			

RECETTES D'INVESTISSEMENT

Chap	Libellé	Crédits ouverts (BP+DM+RAR N-1)	Titres émis	Restes à réaliser au	Crédits annulés
3	Stocks (4)				
13	Subventions d'investissement				
16	Emprunts et dettes assimilées	385 807,91			385 807,91
20	Immobilisations incorporelles (sauf 204)				
204	Subventions d'équipement versées				
21	Immobilisations corporelles				
22	Immobilisations reçues en affectation (5)				
23	Immobilisations en cours				
	Total des recettes d'équipement	385 807,91			385 807,91
10	Dot. fonds divers et réserves (hors 1068)				
1068	Excédents de fonct. capitalisés (8)				
138	Autres sub. d'invest. non transf.				
18	Compte de liaison : affectation à ...				
26	Particip., créances rattachées à des particip.				
27	Autres immobilisations financières				
024	Produits des cessions				
	Total des recettes financières				
45.2	Total des opé. pour le compte de tiers (7)				
	Total des recettes réelles d'investissement	385 807,91			385 807,91
021	Virement de la section de fonctionnement (2)				
040	Opé. d'ordre de transferts entre sections (2)	159 298,88	101 105,60		58 193,28
041	Opérations patrimoniales (2)				
	Total des recettes d'ordre d'investissement	159 298,88	101 105,60		58 193,28
	TOTAL	545 106,79	101 105,60		444 001,19

Pour information (3)					
R 001	Solde d'exécution positif reporté de N-1				

**COMPTE ADMINISTRATIF 2009 - BUDGET ANNEXE DE LA ZONE D'ACTIVITES DE
BRETENIERE**

II - PRESENTATION GENERALE DU BUDGET	II
BALANCE GENERALE DU BUDGET	B1

1 - Mandats émis (y compris sur les restes à réaliser N-1)

	FONCTIONNEMENT	Opérations réelles (1)	Opérations d'ordre (2)	TOTAL
011	Charges à caractère général	9 440,69		9 440,69
012	Charges de personnel et frais assimilés			
014	Atténuation de produits			
60	Achats et variations de stocks (3)		22 165,74	22 165,74
65	Autres charges de gestion courante			
656	Frais de fonctionnement des groupes d'élus (4)			
66	Charges financières	21 896,74		21 896,74
67	Charges exceptionnelles			
68	Dotations aux amortissements et provisions			
71	Production stockée (ou déstockage) (3)		101 105,60	101 105,60
	Dépenses de fonctionnement - Total	31 337,43	123 271,34	154 608,77

Pour information				
D 002 Déficit de fonctionnement reporté de N-1				

	INVESTISSEMENT	Opérations réelles (1)	Opérations d'ordre (2)	TOTAL
10	Dotations, fonds divers et réserves			
13	Subventions d'investissement			
15	Provisions pour risques et charges (5)			
16	Remboursement d'emprunt (sauf 1688 non budgétaire)	51 749,18		51 749,18
18	Compte de liaison : affectation (8)			
	Total des opérations d'équipement			
19	Différences sur réalisations d'immobilisations			
20	Immobilisations incorporelles (sauf 204) (6)			
204	Subventions d'équipements versés			
21	Immobilisations corporelles (6)			
22	Immobilisations reçues en affectation (6) (9)			
23	Immobilisations en cours (6)			
26	Participations et créances rattachées à des participations			
27	Autres immobilisations financières			
28	Amortissements des immobilisations (reprises)			
29	Provisions pour dépréciations des immobilisations (5)			
39	Provisions pour dépréciations des stocks et en-cours (5)			
45.1	Total des opérations pour compte de tiers (7)			
481	Charges à répartir sur plusieurs exercices			
49	Provisions pour dépréciations des comptes de tiers (5)			
59	Provisions pour dépréciations des comptes financiers (5)			
010	Stocks		31 337,43	31 337,43
	Dépenses d'investissement - Total	51 749,18	31 337,43	83 086,61

Pour information				
D 001 Solde d'exécution négatif reporté de N-1				6 106,79

(1) Y compris les opérations relatives au rattachement des charges et produits et les opérations d'ordre semi-budgétaires.

(2) Voir liste des opérations d'ordre.

(3) Permet de retracer des opérations particulières telles que les opérations de stocks liées à la tenue d'un inventaire permanent simplifié.

(4) Communes, communautés d'agglomération et communautés urbaines de plus de 100 000 habitants.

(5) Si la commune ou l'établissement applique le régime des provisions budgétaires.

(6) Hors chapitres "opérations d'équipement"

(7) Seul le total des opérations par compte de tiers figure sur cet état (voir le détail Annexe IV-A9).

(8) A servir uniquement lorsque la commune ou l'établissement effectue une dotation initiale en espèces au profit d'un service public non personnalisé qu'elle ou qu'il crée.

(9) En dépenses, le chapitre 22 retrace les travaux d'investissement réalisés sur les biens reçus en affectation.

En recette, il retrace, le cas échéant, l'annulation de tels travaux effectués sur un exercice antérieur.

**COMPTE ADMINISTRATIF 2009 - BUDGET ANNEXE DE LA ZONE D'ACTIVITES DE
BRETENIERE**

II - PRESENTATION GENERALE DU BUDGET	II
BALANCE GENERALE DU BUDGET	B2

2 - Titres émis (y compris sur les restes à réaliser N-1)

	FONCTIONNEMENT	Opérations réelles (1)	Opérations d'ordre (2)	TOTAL
013	Atténuation de charges			
60	Achats et variation des stocks (3)			
70	Produits des services, du domaine et ventes diverses	35 406,72		35 406,72
71	Production stockée (ou déstockage)		31 337,43	31 337,43
72	Travaux en régle			
73	Impôts et taxes			
74	Dotations et participations			
75	Autres produits de gestion courante			
76	Produits financiers			
77	Produits exceptionnels			
78	Reprises sur amortissements et provisions			
79	Transferts de charges		22 165,74	22 165,74
	Recettes de fonctionnement - Total	35 406,72	53 503,17	88 909,89

Pour information			
R 002	Excédent de fonctionnement reporté de N-1		65 698,88

	INVESTISSEMENT	Opérations réelles (1)	Opérations d'ordre (2)	TOTAL
10	Dotations, fonds divers et réserves (sauf 1068)			
13	Subventions d'investissement			
15	Provisions pour risques et charges (5)			
16	Emprunts et dettes assimilées (sauf 1688 non budgétaire)			
18	Compte de liaison : affectation			
19	Différences sur réalisations d'immobilisation			
20	Immobilisations incorporelles (sauf 204)			
204	Subventions d'équipements versées			
21	Immobilisations corporelles			
22	Immobilisations reçues en affectation			
23	Immobilisations en cours			
26	Participations et créances rattachées à des participations			
27	Autres immobilisations financières			
28	Amortissements des immobilisations			
29	Provisions pour dépréciation des immobilisations (5)			
39	Provisions pour dépréciation des stocks et en-cours (5)			
45..2	Opérations pour compte de tiers (7)			
481	Charges à répartir sur plusieurs exercices			
49	Provisions pour dépréciation des comptes de tiers (5)			
59	Provisions pour dépréciation des comptes financiers (5)			
010	Stocks		101 105,60	101 105,60
	Recettes d'investissement - Total		101 105,60	101 105,60

Pour information			
R 001	Solde d'exécution positif reporté de N-1		

**COMPTE ADMINISTRATIF 2009 - BUDGET ANNEXE DE LA ZONE D'ACTIVITES DE
BRETENIERE**

SECTION DE FONCTIONNEMENT

III - VOTE DU BUDGET					III
SECTION DE FONCTIONNEMENT - DETAIL DES DEPENSES					A1

Chap/ art (1)	Libellé (1)	Crédits ouverts (BP+DM+ RAR N-1)	Crédits employés (ou restant à employer)			Crédits annulés
			Mandats émis	Charges rattachées	Restes à réaliser au 31/12	
011	Charges à caractère général	432 000,00	9 060,69	380,00		422 559,31
6045	Ach. ét., prest. serv. (terrains à amé.)	6 000,00				6 000,00
605	Achats de matériel, équipem. et travaux	425 000,00	8 791,69	380,00		415 828,31
62						
63512	Taxes foncières	1 000,00	269,00			731,00
012	Charges de personnel et frais assimilés					
014	Atténuation de produits					
65	Autres charges de gestion courante					
656	Frais de fonctionnement des groupes d'élus					
TOTAL = DEPENSES DE GESTION DES SERVICES						
(a) = (011+012+014+65+656)		432 000,00	9 060,69	380,00		422 559,31

66	Charges financières (b)	27 600,00	19 169,45	2 727,29		5 703,26
66111	Intérêts réglés à l'échéance	27 600,00	27 520,58			79,42
66112	Intérêts - Rattachement des ICNE Calcul du 66112 (2) Montant des ICNE de l'exercice= Montant de l'exercice N-1=		-8 351,13	2 727,29		5 623,84
67	Charges exceptionnelles (c)					
68	Dotations aux provisions (d) (3)					
022	Dépenses imprévues (e)					
TOTAL DES DEPENSES REELLES =		459 600,00	28 230,14	3 107,29		428 262,57

023	Virement à la section d'investissement					
042	Opérations d'ordre de transfert entre sections (4), (5), (6)	159 298,88	101 105,60			58 193,28
71355	Variation stocks de terrains aménagés	159 298,88	101 105,60			58 193,28
TOTAL DES PRELEVEMENTS AU PROFIT DE LA SECTION D'INVESTISSEMENT		159 298,88	101 105,60			58 193,28

043	fonct. (7)	27 600,00	22 165,74			5 434,26
608	Frais accessoires sur terrains en cours	27 600,00	22 165,74			5 434,26
TOTAL DES DEPENSES D'ORDRE		186 898,88	123 271,34			63 627,54

TOTAL DES DEPENSES DE FONCTIONNEMENT DE L'EXERCICE (=total des opérations réelles et d'ordre)		646 498,88	151 501,48	3 107,29		491 890,11
--	--	------------	------------	----------	--	------------

Pour information D 002 Déficit de fonctionnement reporté de N-1
--

- (1) Détailler les chapitres budgétaires par article conformément au plan de comptes appliqué par la commune ou l'établissement.
 (2) Si le mandatement des ICNE de l'exercice est inférieur au montant de l'exercice N-1, le montant de compte 66112 sera négatif.
 (3) Si la commune ou l'établissement applique le régime des provisions semi-budgétaires.
 (4) Cf. définitions du chapitre des opérations d'ordre, DF 042 = RI 040.
 (5) Dont 675 et 676
 (6) Si la commune ou l'établissement applique le régime des provisions budgétaires.
 (7) Chapitre destiné à retracer les opérations particulières telles que les opérations de stocks ou liées à la tenue d'un inventaire permanent simplifié.

**COMPTE ADMINISTRATIF 2009 - BUDGET ANNEXE DE LA ZONE D'ACTIVITES DE
BRETENIERE**

III - VOTE DU BUDGET					III
SECTION DE FONCTIONNEMENT - DETAIL DES RECETTES					A2

Chap/ art (1)	Libellé (1)	Crédits ouverts (BP+DM+RAR N-1)	Crédits employés (ou restant à employer)			Crédits annulés
			Titres émis	Produits rattachés	Restes à réaliser au 31/12	
013	Atténuation des charges					
70	Produits des services, du domaine et ventes ...	66 000,00	35 406,72			30 593,28
7015	Ventes de terrains aménagés	66 000,00	35 406,72			30 593,28
73	Impôts et taxes					
74	Dotations et participations					
75	Autres produits de gestion courante					
TOTAL = RECETTES DE GESTION DES SERVICES (a) = 70+73+74+75+013		66 000,00	35 406,72			30 593,28

76	Produits financiers (b)					
7621	Intérêts encaissés à l'échéance					
7622	Intérêts - Rattachement des ICNE Calcul du 7622 Montant des ICNE de l'exercice= Montant de l'exercice N-1=					
77	Produits exceptionnels (c)					
78	Reprises sur provisions (d) (2)					
TOTAL RECETTES REELLES = a+b+c+d		66 000,00	35 406,72			30 593,28

042	Opérations d'ordre de transfert entre sections (3), (4), (5)	487 200,00	31 337,43			455 862,57
71355	Variation stocks de terrains aménagés	487 200,00	31 337,43			455 862,57
043	Opé. d'ordre à l'intérieur de la sect. de fonct. (6)	27 600,00	22 165,74			5 434,26
706	Transferts de charges financières	27 600,00	22 165,74			5 434,26
TOTAL DES RECETTES D'ORDRE		514 800,00	53 503,17			461 296,83

TOTAL DES RECETTES DE FONCTIONNEMENT L'EXERCICE (=Total des opérations réelles et d'ord		580 800,00	88 909,89			491 890,11
--	--	-------------------	------------------	--	--	-------------------

Pour information	
R 002 Excédent de fonctionnement reporté N-1	65 698,88

- (1) Détailler les chapitres budgétaires par article conformément au plan de comptes appliqué par la commune ou l'établissement.
 (2) Si la commune ou l'établissement applique le régime des provisions semi-budgétaires;
 (3) Cf. définitions du chapitre des opérations d'ordre, RF 042 = DI 040.
 (4) Dont 776
 (5) Si la commune ou l'établissement applique le régime des provisions budgétaires.
 (6) Chapitre destiné à retracer les opérations particulières telles que les opérations de stocks ou liées à la tenue d'un inventaire permanent simplifié.

**COMPTE ADMINISTRATIF 2009 - BUDGET ANNEXE DE LA ZONE D'ACTIVITES DE
BRETENIERE**

SECTION D' INVESTISSEMENT

III - VOTE DU BUDGET				III
SECTION D'INVESTISSEMENT - DETAIL DES DEPENSES				B1

Chap/ art(1)	Libellé (1)	Crédits ouverts (BP+DM+RAR N-1)	Mandats émis	Restes à réaliser au 31/12	Crédits annulés
010	Stocks				
20	Immobilisations incorporelles (sauf opérations et 204)				
204	Subventions d'équipement versées (hors opérations)				
21	Immobilisations corporelles (hors opérations)				
22	Immobilisations reçues en affectation (hors opérations)				
23	Immobilisations en cours (hors opération)				
	Opérations d'équipement n°... (2)				
	Total des dépenses d'équipement				

10	Dotations, fonds divers et réserves				
13	Subventions d'investissement				
16	Emprunts et dettes assimilées	51 800,00	51 749,18		50,82
1641	Emprunts en euros	51 800,00	51 749,18		50,82
18	Compte de liaison : affectation à				
26	Participations et créances rattachées à des particip.				
27	Autres immobilisations financières				
020	Dépenses Imprévues				
	Total des dépenses financières	51 800,00	51 749,18		50,82

45...1..	Opé. pour compte de tiers n°... (3)				
	Total des dépenses d'opérations pour compte de tiers				

TOTAL DES DEPENSES REELLES	51 800,00	51 749,18		50,82
-----------------------------------	------------------	------------------	--	--------------

040	Opérations d'ordre transfert entre sections (2)	487 200,00	31 337,43		455 862,57
	Reprises sur autofinancement antérieur				
16 ...	Provisions pour risques et charges (3)				
29...	Provisions pour dépréciation des immobilisations(3)				
39...	Provisions pour dépréciation des stocks en cours (3)				
49...	Provisions pour dépréciation des comptes de tiers (3)				
59...	Provisions pour dépréciation des comptes financiers (3)				
	Charges transférées (4)	487 200,00	31 337,43		455 862,57
3555	Terrains aménagés	487 200,00	31 337,43		455 862,57
041	Opérations patrimoniales (5)				
	TOTAL DES DEPENSES D'ORDRE	487 200,00	31 337,43		455 862,57

TOTAL DES DEPENSES D'INVESTISSEMENT DE L'EXERCICE (=Total des opérations réelles et d'ordre)	539 000,00	83 086,61		455 913,39
---	-------------------	------------------	--	-------------------

Pour information	
D 001 Solde d'exécution négatif reporté de N-1	6 106,79

(1) Détailler les chapitres budgétaires par article conformément au plan de comptes appliqué par la commune ou l'établissement.

(2) Cf. définitions du chapitre des opérations d'ordre, DI 040 = RF 042.

(3) Si la commune ou l'établissement applique le régime des provisions budgétaires;

(4) Dont 192

(5) Cf. définitions du chapitre des opérations d'ordre, DI 041 = RI 041.

**COMPTE ADMINISTRATIF 2009 - BUDGET ANNEXE DE LA ZONE D'ACTIVITES DE
BRETENIERE**

III - VOTE DU BUDGET					III
SECTION D'INVESTISSEMENT - DETAIL DES RECETTES					B2

Chap/ar (1)	Libellé (1)	Crédits ouverts (BP+DM+ RAR N-1)	Titres émis	Restes à réaliser au 31/12	Crédits annulés.
010	Stocks				
13	Subventions d'investissement				
16	Emprunts et dettes assimilées	385 807,91			385 807,91
1641	Emprunts en euros	385 807,91			385 807,91
20	Immobilisations incorporelles (sauf 204)				
204	Subventions d'équipement versées				
21	Immobilisations corporelles				
22	Immobilisations reçues en affectation				
23	Immobilisations en cours				
	Total des recettes d'équipement	385 807,91			385 807,91

10	Dotations, fonds divers et réserves				
138	Autres subventions d'investiss. non transférables				
18	Compte de liaison : affectation à				
26	Participations et créances rattachées à des particip.				
27	Autres immobilisations financières				
024	Produits des cessions d'immobilisation				
	Total des recettes financières				

45...2...	Opé. pour compte de tiers n°... (2)				
	Total des recettes d'opérations pour compte de tiers				

TOTAL DES RECETTES REELLES	385 807,91			385 807,91
-----------------------------------	-------------------	--	--	-------------------

021	Virement de la section de fonctionnement				
040	(3)	159 298,88	101 105,60		58 193,28
3555	Terrains aménagés	159 298,88	101 105,60		58 193,28
	TOTAL DES PRELEVEMENTS PROVENANT DE LA SECTION DE FONCTIONNEMENT	159 298,88	101 105,60		58 193,28

041	Opérations patrimoniales (4)				
	TOTAL DES RECETTES D'ORDRE	159 298,88	101 105,60		58 193,28

L'EXERCICE (= Total des opérations réelles et d'ordre)	545 106,79	101 105,60		444 001,19
---	-------------------	-------------------	--	-------------------

Pour information R 001 Solde d'exécution positif reporté de N-1

(1) Détailler les chapitres budgétaires par article conformément au plan de comptes appliqué par la commune ou l'établissement.
 (2) Cf. définitions du chapitre des opérations d'ordre, RI 040 = DF 042.
 (3) Si la commune ou l'établissement applique le régime des provisions budgétaires;
 (4) Cf. définitions du chapitre des opérations d'ordre, DI 041 = RI 041.

Budget annexe de la ZA Bretenièrre

A2.1 - DETTE SUR EMPRUNT - REPARTITION PAR PRETEUR - Compte administratif (état constaté), 01/01/2009 au 31/12/2009

NEANT : Prêteur unique Caisse d'Epargne

A2.4 - REPARTITION DES EMPRUNTS PAR TYPE DE TAUX et A2.5 - REPARTITION PAR NATURE DE DETTES

Nature de la dette	Années de mobilisation et profil d'amortissement		Référence Banque	Capital emprunté	Montant initial	Capital restant au 31/12/2009	Dette résiduelle	Périodes de remboursement	Taux initial			Taux actualisés au vote du budget (6)			Indices de services financiers	Montants en intérêts au capital	MISE EN CAUSE					
	Année	Profil							Taux (%)	Index (4)	Taux (%)	Index (4)	Niveau de taux	Taux fixe à 3,79 %				Fxe	Taux fixe à 3,79 %	Fxe	Taux fixe à 3,79 %	Niveau de taux
Total				773 500,00 €	567 911,05 €										27 520,55 €	57 749,88 €	2 727,29 €					
164 Emprunts à taux fixe sur le contrat				773 500,00 €	567 911,05 €										27 520,55 €	57 749,88 €	2 727,29 €					
1641 Emprunts à taux fixe sur le contrat				773 500,00 €	567 911,05 €										27 520,55 €	57 749,88 €	2 727,29 €					
Emprunts à taux fixe sur le contrat				400 000,00 €	336 733,37 €										13 592,86 €	21 857,90 €	209,83 €					
200602	2006	P	3241512	400 000,00 €	336 793,97 €		11,98	A	Taux fixe à 3,79 %	Fxe	3,7900%	Taux fixe à 3,79 %	Fxe	Taux fixe à 3,79 %	13 592,86 €	21 857,90 €	209,83 €					
Emprunts à taux fixe sur le contrat				373 500,00 €	239 117,89 €										13 927,72 €	29 891,88 €	2 517,47 €					
200401	2004	P	86094890	373 500,00 €	231 117,89 €		6,42	A	Préfixé	Préfixé	2,5223%	Euribor 12 M+0,2	Préfixé	Euribor 12 M+0,2	13 927,72 €	29 891,88 €	2 517,47 €					

(1) Indiquer C pour amortissement annuel constant, P pour amortissement annuel progressif, F pour in fine, S pour semestriel, M pour mensuel, X pour autres à préciser;

(2) Indiquer A pour annuelle, T pour trimestrielle et M pour mensuelle;

(3) Indiquer taux fixe, préfixé ou post-fixé pour les taux variables;

(4) Indiquer le type d'index (ex. EURIBOR 3 mois);

(5) Taux annuel, tous frais compris;

(6) Taux après opérations d'échange éventuelles. S'agissant du niveau du taux, indiquer, pour un taux variable, le niveau à la date de vote du budget pour l'état annexé au budget primitif.

(7) Il s'agit des intérêts dus au titre de contrat initial et comptabilisés à l'article 6611 « Intérêts décaissés » et intérêts éventuels dus au titre du contrat d'échange éventuel et comptabilisés à l'article 663;

(8) reprendre la répartition des emprunts selon la répartition du type de taux du tableau A2.4 (taux fixe, taux variable, emprunts avec plusieurs tranches de taux, emprunts avec options);

(9) S'agissant des emprunts assortis d'une ligne de trésorerie, il faut faire ressortir le remboursement du capital de la dette prévue pour l'exercice correspondant au véritable endettement.

**COMPTE ADMINISTRATIF 2009 - BUDGET ANNEXE DE LA ZONE D'ACTIVITES DE
BRETENIERE**

IV - ANNEXES	IV
ELEMENTS DU BILAN	
EQUILIBRE DES OPERATIONS FINANCIERES - DEPENSES	A6.1

A6.1 - DETAIL DES DEPENSES

Art. (1)	Libellé (1)	Crédits ouverts	Réalisations (mandats émis)	Crédits à annuler
DEPENSES TOTALES (I) = A+B+C+D		539 000,00	83 086,61	455 913,39
HORS CHARGES TRANSFEREES (II) = A+B+C		51 800,00	51 749,18	50,82
16	Emprunts et dettes assimilées hors 16449 et 166 (A)	51 800,00	51 749,18	50,82
163	Emprunts obligataires			
1641	Emprunts en euros	51 800,00	51 749,18	50,82
1643	Emprunts en devises			
16441	Opérations afférentes à l'emprunt			
165	Dépôts et cautionnements reçus			
Autres dépenses financières (sous-total) (B)				
10	Reversement de dotations et fonds divers			
13	Remboursement de subventions			
26	Participations et créances rattachées			
27	Autres immobilisations financières			
020	Dépenses Imprévues			

Transferts entre sections = C+ D		487 200,00	31 337,43	455 862,57
040	Reprises sur autofinancement antérieur (C)			
Charges transférées (D) = E + F + G		487 200,00	31 337,43	455 862,57
Travaux en régie (E)				
Charges à répartir sur plusieurs exercices (F)				
Stocks et en-cours (G)		487 200,00	31 337,43	455 862,57
3555	Terrains aménagés	487 200,00	31 337,43	455 862,57

Dépenses	Op. de l'exercice	Solde d'exécution (3)	CUMUL
	I	D001	IV
	83 086,61	6 106,79	89 193,40

(1) Détailler les chapitres budgétaires par article conformément au plan de comptes appliqué par la commune ou l'établissement.

(2) Les dépenses imprévues ne donnent pas lieu à l'émission de mandats (chapitres sans réalisation).

(3) Si la commune ou l'établissement applique le régime des provisions budgétaires.

**COMPTE ADMINISTRATIF 2009 - BUDGET ANNEXE DE LA ZONE D'ACTIVITES DE
BRETENIERE**

IV - ANNEXES	IV
ELEMENTS DU BILAN	
EQUILIBRE DES OPERATIONS FINANCIERES - RECETTES	A6.2

A6.2 - DETAIL DES RECETTES

Art.(1)	Libellé (1)	Crédits ouverts	Réalisations (titres émis)	Crédits à annuler
RECETTES (RESSOURCES PROPRES) = a+b+c+d		159 298,88	101 105,60	58 193,28
Ressources propres externes (a)				
10222	FCTVA			
10223	TLE			
10224	Versement au titre du P.L.D.			
10225	Participation pour dépassement du COS.			
10228	Autres fonds globalisés			
Autres recettes financières (b)				
138	Autres subv. d'invest. Non transf.			
165	Dépôts et cautionnements			
281	Titres de participation			
Transferts entre sections (c)				
9	Provisions pour dépréciation des ... (2)	159 298,88	101 105,60	58 193,28
15	Provisions pour risques et charges ... (2)			
3555	Terrains aménagés	159 298,88	101 105,60	58 193,28
021	Virement de la section de fonctionnement (d)			

	Op. de l'exercice	Solde d'exécution	Affectation c/1068	CUMUL
Recettes	III	R001	R1068	V
	101 105,60			101 105,60

	Déficit (I)-(III)	Excédent (III):(I)	Résultat hors charges transférées = III-II (4)
Solde des op. financières		18 018,99	49 356,42

	Montant	
Dépenses financières (IV)	IV	89 193,40
Recette financières (V)	V	101 105,60
Solde (recettes - dépenses)	VI = V - IV (4)	11 912,20
Solde net hors créances sur autres collectivités publiques (c/2783) et charges transférées (D) (5)	VI - c/2783 - D (4)	-19 425,23

(1) Détailler les chapitres budgétaires par article conformément au plan de comptes appliqué par la commune ou l'établissement.

(2) Si la commune ou l'établissement applique le régime des provisions budgétaires.

(3) Le virement de la section de fonctionnement ne donne pas lieu à l'émission de mandats (chapitres sans réalisation)

(4) Indiquer le signe algébrique.

(5) Ces créances et charges peuvent être financées par emprunt.

COMPTE ADMINISTRATIF 2009 - BUDGET ANNEXE DU GROUPE TURBO-ALTERNATEUR

II - PRESENTATION GENERALE DU COMPTE ADMINISTRATIF	II
VUE D'ENSEMBLE	A1

EXECUTION DU BUDGET

		DEPENSES	RECETTES	SOLDE D'EXECUTION (1)
REALISATIONS DE L'EXERCICE (mandats et titres)	Section d'exploitation	A 1 684 795,87	G 2 270 034,70	G-A 585 238,83
	Section d'investissement (y compris les comptes 1084 et 1088)	B 948 869,69	H 1 811 904,85	H-B 863 035,16

		DEPENSES	RECETTES
REPORTS DE L'EXERCICE N-1	Reports en section d'exploitation (002)	C	I 529 319,26
	Reports en section d'investissement (001)	D 805 378,06	J
		(si déficit)	(si excédent)

		DEPENSES	RECETTES	SOLDE D'EXECUTION (1)
TOTAL (réalisations + reports)		P=A+B+C+D 3 439 043,62	Q=G+H+I+J 4 611 258,81	=Q-P 1 172 215,19

		DEPENSES	RECETTES
		Section d'exploitation	E
RESTES A REALISER A REPORTER EN N+1(2)	Section d'investissement	F 292 982,58	L
	TOTAL des restes à réaliser à reporter en N+1	=E+F 292 982,58	=K+L

		DEPENSES	RECETTES	SOLDE D'EXECUTION (1)
RESULTAT CUMULE	Section d'exploitation	=A+C+E 1 684 795,87	=G+I+K 2 799 353,96	1 114 558,09
	Section d'investissement	=B+D+F 2 047 230,33	=H+J+L 1 811 904,85	
	TOTAL CUMULE	=A+B+C+D+E+ F 3 732 026,20	=G+H+I+J+ K+L 4 611 258,81	879 232,61

DETAIL DES RESTES A REALISER

Chap. /art	Libellé	Dépenses engagées non mandatées	Titres restant à émettre
TOTAL DE LA SECTION D'EXPLOITATION		E	K
TOTAL DE LA SECTION D'INVESTISSEMENT		F 292 982,58	L
21	Immobilisations corporelles	244 565,70	
23	Immobilisations en cours	48 416,88	

(1) Indiquer le signe - si les dépenses sont supérieures aux recettes et + si les recettes sont supérieures aux dépenses

(2) Les restes à réaliser de la section de fonctionnement correspondent en dépenses, aux dépenses engagées non mandatées et non rattachées telles qu'elles ressortent de la comptabilité des engagements et en recettes, aux recettes certaines n'ayant pas donné lieu à l'émission d'un titre et non rattachées (R. 2311-11 du CGCT).

Les restes à réaliser de la section d'investissement correspondent en dépenses, aux dépenses engagées non mandatées au 31/12 de l'exercice précédent telles qu'elles ressortent de la comptabilité des engagements et aux recettes certaines n'ayant pas donné lieu à l'émission d'un titre au 31/12 de l'exercice précédent (R2311-11 du CGCT).

COMPTE ADMINISTRATIF 2009 - BUDGET ANNEXE DU GROUPE TURBO-ALTERNATEUR

II - PRESENTATION GENERALE DU COMPTE ADMINISTRATIF		II
SECTION D'EXPLOITATION - CHAPITRES		A2

DEPENSES D'EXPLOITATION

Chap.	Libellé	Crédits ouverts (BP+DM+RAR N-1)	Crédits employés (ou restant à employer)			Crédits annulés (1)
			Mandats émis	Charges rattachées	Restes à réaliser au	
011	Charges à caractère général	1 077 000,00	200 582,11	4 790,01		871 627,88
012	Charges de personnel et frais assimilés	145 000,00	145 000,00			
014	Atténuations de produits					
65	Autres charges de gestion courante	106 000,00	81 927,39			24 072,61
Total des dépenses de gestion courante		1 328 000,00	427 509,50	4 790,01		895 700,49
66	Charges financières	404 100,00	389 120,40	13 902,24		1 077,36
67	Charges exceptionnelles					
68	Dotations aux provisions (2)					
69	Impôts sur les bénéfices et assimilés (3)					
022	Dépenses imprévues					
Total des dépenses réelles d'exploitation		1 732 100,00	816 629,90	18 692,25		896 777,85
023	Virement à la section d'investissement (4)	356 000,00				
042	Opé. d'ordre de transfert entre sections (4)	850 000,00	849 473,72			526,28
043	Opé. d'ordre à l'intérieur de la sect. Fonct (uniquement M44) (4)					
Total des dépenses d'ordre d'exploitation		1 206 000,00	849 473,72			526,28
TOTAL		2 938 100,00	1 666 103,62	18 692,25		897 304,13

Pour information (3)					
D 002 Déficit d'exploitation reporté de N-1					

RECETTES D'EXPLOITATION

Chap.	Libellé	Crédits ouverts (BP+DM+RAR N-1)	Crédits employés (ou restant à employer)			Crédits annulés (1)
			Titres émis	Produits rattachés	Restes à réaliser au	
013	Aliénation de charges					
70	Vente de produits fabriqués, prestations ...	2 408 780,74	1 956 489,55	313 545,15		138 746,04
73	Produits issus de la fiscalité (5)					
74	Subventions d'exploitation					
75	Autres produits de gestion courante					
Total des recettes de gestion courante		2 408 780,74	1 956 489,55	313 545,15		138 746,04
76	Produits financiers					
77	Produits exceptionnels					
78	Reprises sur provisions et sur dépréciations (2)					
Total des recettes réelles d'exploitation		2 408 780,74	1 956 489,55	313 545,15		138 746,04
042	Opé. d'ordre de transferts entre sections (4)					
043	Opé. d'ordre à l'intérieur de la sect. fonct. (4)					
Total des recettes d'ordre d'exploitation						
TOTAL		2 408 780,74	1 956 489,55	313 545,15		138 746,04

Pour information (3)					
R 002 Excédent d'exploitation reporté de N-1		529 319,26			

- (1) Les crédits annulés correspondent aux crédits ouverts auxquels il convient de soustraire les crédits employés.
 (2) Si la règle applique le régime des provisions semi-budgétaires, ainsi que pour la dotation aux dépréciations des stocks de fournitures et de marchandises, des créances et des valeurs mobilières de placement, aux dépréciations des comptes de tiers et aux dépréciations des comptes financiers.
 (3) Ce chapitre n'existe pas en M49.
 (4) DE 023 = RI 021 ; DI 040 = RE 042 ; RI 040 = DE 042 ; DI 041 = RI 041 ; DE 043 = RE 043.
 (5) Ce chapitre existe uniquement en M41, M43 et M44.
 (6) A servir uniquement, en dépenses, lorsque la règle effectue une dotation initiale en espèces au profit d'un service public non personnalisé qu'elle crée et, en recettes, lorsque le service non personnalisé reçoit une dotation en espèces de la part de sa collectivité de rattachement.
 (7) Seul le total des opérations réelles pour compte de tiers figure sur cet état (voir le détail Annexe IV A7).
 (8) Le compte 106 n'est pas un chapitre mais un article du chapitre 10.

COMPTE ADMINISTRATIF 2009 - BUDGET ANNEXE DU GROUPE TURBO-ALTERNATEUR

II - PRESENTATION GENERALE DU COMPTE ADMINISTRATIF	II
SECTION D'INVESTISSEMENT - CHAPITRES	A3

DEPENSES D'INVESTISSEMENT

Chap	Libellé	Crédits ouverts (BP+DM+RAR N-1)	Mandats émis	Restes à réaliser au 31/12	Crédits annulés
20	Immobilisations incorporelles				
21	Immobilisations corporelles	488 094,07	238 528,37	244 565,70	5 000,00
22	Immobilisations reçues en affectation				
23	Immobilisations en cours	188 959,00	24 370,82	48 416,88	116 171,30
	Total des opérations d'équipement				
	Total des dépenses d'équipement	677 053,07	262 899,19	292 982,58	121 171,30
10	Dotations, fonds divers et réserves				
13	Subventions d'investissement				
16	Emprunts et dettes assimilées	686 000,00	685 970,50		29,50
18	Compte de liaison : affectation ... (6)				
26	Particip., créances rattachées à des particip.				
27	Autres immobilisations financières				
020	Dépenses imprévues				
	Total des dépenses financières	686 000,00	685 970,50		29,50
45.1	Total des op. Pour compte de tiers (7)				
	Total des dépenses réelles d'investissement	1 363 053,07	948 869,69	292 982,58	121 200,80
040	Op. d'ordre de transferts entre sections (4)				
041	Opérations patrimoniales (4)				
	Total des dépenses d'ordre d'investissement				
	TOTAL	1 363 053,07	948 869,69	292 982,58	121 200,80

Pour information D 001 Solde d'exécution négatif reporté de N-1	805 378,00				
--	------------	--	--	--	--

RECETTES D'INVESTISSEMENT

Chap	Libellé	Crédits ouverts (BP+DM+RAR N-1)	Titres émis	Restes à réaliser au 31/12	Crédits annulés
13	Subventions d'investissement				
16	Emprunts et dettes assimilées (hors 165)				
20	Immobilisations incorporelles				
21	Immobilisations corporelles				
22	Immobilisations reçues en affectation				
23	Immobilisations en cours				
	Total des recettes d'équipement				
10	Dot., fonds divers et réserves (hors 106)				
106	Réserves (8)	962 431,13	962 431,13		
165	Dépôts et cautionnements reçus				
18	Compte de liaison : affectation à ... (6)				
26	Particip., créances rattachées à des particip.				
27	Autres immobilisations financières				
	Total des recettes financières	962 431,13	962 431,13		
45.2	Total des op. pour le compte de tiers (7)				
	Total des recettes réelles d'investissement	962 431,13	962 431,13		
021	Virement de la section d'exploitation (4)	356 000,00			
040	Op. d'ordre de transfert entre sections (4)	850 000,00	849 473,72		526,28
041	Opérations patrimoniales (4)				
	Total des recettes d'ordre d'investissement	1 206 000,00	849 473,72		526,28
	TOTAL	2 168 431,13	1 811 904,85		526,28

Pour information R 001 Solde d'exécution positif reporté de N-1					
--	--	--	--	--	--

**COMPTE ADMINISTRATIF 2009 - BUDGET ANNEXE DU GROUPE TURBO-
ALTERNATEUR**

II - PRESENTATION GENERALE DU COMPTE ADMINISTRATIF	II
BALANCE GENERALE DU BUDGET	B1

1 - MANDATS EMIS (y compris sur les restes à réaliser N-1)

	EXPLOITATION	Opérations réelles (1)	Opérations d'ordre (2)	TOTAL
011	Charges à caractère général	205 372,12		205 372,12
012	Charges de personnel et frais assimilés	145 000,00		145 000,00
014	Atténuation de produits			
60	Achats et variations de stocks (3)			
65	Autres charges de gestion courante	81 927,39		81 927,39
66	Charges financières	403 022,64		403 022,64
67	Charges exceptionnelles			
68	Dotation aux amortissements, aux dépréciations et prov.		849 473,72	849 473,72
69	Impôts sur les bénéfices et assimilés (4)			
71	Production stockée (ou déstockage) (3)			
	Dépenses d'exploitation - Total	835 322,15	849 473,72	1 684 795,87

+

D 002 DEFICIT D'EXPLOITATION REPORTE DE N-1	
--	--

=

TOTAL DES DEPENSES D'EXPLOITATION CUMULEES	1 684 795,87
---	---------------------

	INVESTISSEMENT	Opérations réelles (1)	Opérations d'ordre (2)	TOTAL
10	Dotations, fonds divers et réserves			
13	Subventions d'investissement			
14	Provisions réglementées et amortissements dérogatoires			
15	Provisions pour risques et charges (5)			
16	Remboursement d'emprunt (sauf 1688 non budgétaire)	685 970,50		685 970,50
18	Compte de liaison : affectation (8)			
	Total des opérations d'équipement			
20	Immobilisations incorporelles (6)			
21	Immobilisations corporelles (6)	238 528,37		238 528,37
22	Immobilisations reçues en affectation (6)			
23	Immobilisations en cours (6)	24 370,82		24 370,82
26	Participations et créances rattachées à des participations			
27	Autres immobilisations financières			
28	Amortissements des immobilisations (reprises)			
29	Dépréciations des immobilisations			
39	Dépréciations des stocks et en-cours			
45.1	Total des opérations pour compte de tiers (7)			
481	Charges à répartir sur plusieurs exercices			
3...	Stocks			
	Dépenses d'investissement - Total	948 869,69		948 869,69

+

D 001 SOLDE D'EXECUTION NEGATIF REPORTE DE N-1	805 378,06
---	-------------------

=

TOTAL DES DEPENSES D'INVESTISSEMENT CUMULEES	1 754 247,75
---	---------------------

- (1) Y compris les opérations relatives au rattachement des charges et produits et les opérations d'ordre semi-budgétaires.
 (2) Voir liste des opérations d'ordre.
 (3) Permet de retracer les variations de stocks (sauf stocks de marchandises et de fournitures).
 (4) Ce chapitre n'existe pas en M49.
 (5) Si la règle applique le régime des provisions budgétaires.
 (6) Hors chapitres "opérations d'équipement"
 (7) Seul le total des opérations par compte de tiers figure sur cet état (voir le détail Annexe IV-A7).
 (8) Ce chapitre existe uniquement en M41, en M43 et en M44.

**COMPTE ADMINISTRATIF 2009 - BUDGET ANNEXE DU GROUPE TURBO-
ALTERNATEUR**

II - PRESENTATION GENERALE DU COMPTE ADMINISTRATIF	II
BALANCE GENERALE DU BUDGET	B2

2 - TITRES EMIS (y compris sur les restes à réaliser N-1)

	EXPLOITATION	Opérations réelles (1)	Opérations d'ordre (2)	TOTAL
013	Atténuation de charges			
60	Achats et variation des stocks (3)			
70	Ventes de produits fabriqués, prestations ...	2 270 034,70		2 270 034,70
71	Production stockée (ou déstockage) (3)			
72	Production immobilisée			
73	Produits issus de la fiscalité (8)			
74	Subventions d'exploitation			
75	Autres produits de gestion courante			
76	Produits financiers			
77	Produits exceptionnels			
78	Reprises sur amortissements et provisions			
79	Transferts de charges			
	Recettes d'exploitation - Total	2 270 034,70		2 270 034,70

+	R 002 EXCEDENT D'EXPLOITATION REPORTE DE N-1	528 319,26
---	---	-------------------

=	TOTAL DES RECETTES D'EXPLOITATION CUMULEES	2 798 353,96
---	---	---------------------

	INVESTISSEMENT	Opérations réelles (1)	Opérations d'ordre (2)	TOTAL
10	Dotations, fonds divers et réserves (sauf 106)			
13	Subventions d'investissement			
14	Provisions réglementées et amortissements dérogatoires			
15	Provisions pour risques et charges (5)			
16	Emprunts et dettes assimilées (sauf 1688 non budgétaire)			
18	Compte de liaison : affectation			
19	Différences sur réalisations d'immobilisation			
20	Immobilisations incorporelles			
21	Immobilisations corporelles			
22	Immobilisations reçues en affectation			
23	Immobilisations en cours			
26	Participations et créances rattachées à des participations			
27	Autres immobilisations financières			
28	Amortissements des immobilisations		849 473,72	849 473,72
29	Provisions pour dépréciation des immobilisations (5)			
39	Provisions pour dépréciation des stocks et en-cours (5)			
45.2	Opérations pour compte de tiers (7)			
481	Charges à répartir sur plusieurs exercices			
3...	Stocks			
	Recettes d'investissement - Total		849 473,72	849 473,72

+	R 001 SOLDE D'EXECUTION POSITIF REPORTE DE N-1	
---	---	--

+	AFFECTATION AUX COMPTES 106	962 431,13
---	------------------------------------	-------------------

=	TOTAL DES RECETTES D'INVESTISSEMENT CUMULEES	1 811 904,85
---	---	---------------------

**COMPTE ADMINISTRATIF 2009 - BUDGET ANNEXE DU GROUPE TURBO-
ALTERNATEUR**

SECTION D'EXPLOITATION

III - VOTE DU COMPTE ADMINISTRATIF					III
SECTION D'EXPLOITATION - DETAIL DES DEPENSES					A1
Chap/ art (1)	Libellé (1)	Crédits ouverts (BP+DM+ RAR N-1)	Crédits employés (ou restant à employer)		Crédits annulés
			Mandats émis	Charges rattachées	
011	Charges à caractère général	1 077 000,00	200 582,11	4 790,01	871 627,88
6081	Fournit. non stockables (eau, énergie..)	142 000,00	32 020,17	303,44	109 676,39
6083	Fournitures d'entretien	35 000,00	1 325,58		33 674,42
6088	Autres matières et fournitures	17 500,00	1 646,53	1 149,52	14 703,95
611	Sous-traitance générale	65 000,00	7 924,54	3 337,05	53 738,41
6156	Entretien maintenance	92 500,00	89 061,17		3 438,83
6168	Autres	50 000,00	49 503,12		496,88
618	Divers	10 000,00	9 194,00		806,00
62 (2)					
634 (3)					
63512	Taxes foncières	665 000,00	9 907,00		655 093,00
012	Charges de personnel et frais assimilés	145 000,00	145 000,00		
6215	Personnel affecté par collect.rattachem	145 000,00	145 000,00		
014	Atténuation de produits				
739 (4)					
65	Autres charges de gestion courante	106 000,00	81 927,39		24 072,61
658	Charges diverses de gestion courante	106 000,00	81 927,39		24 072,61
TOTAL = DEPENSES DE GESTION DES SERVICES					
(a) = (011+012+014+65)		1 328 000,00	427 509,50	4 790,01	895 700,49
66	Charges financières (b)	404 100,00	389 120,40	13 902,24	1 077,36
66111	Intérêts réglés à l'échéance	404 100,00	404 003,76		96,24
66112	Intérêts - Rattachement des ICNE (5)		-14 883,36	13 902,24	981,12
	Calcul du 66112 (6)				
	Montant des ICNE de l'exercice=				
	Montant de l'exercice N-1=				
67	Charges exceptionnelles (c)				
68	Dotations aux provisions (d) (6)				
69	Impôts sur les bénéfices et assimilés (7)				
022	Dépenses imprévues (f)				
TOTAL DES DEPENSES REELLES =					
a+b+c+d+e+f		1 732 100,00	818 629,90	18 692,25	896 777,85

- (1) Détailler les chapitres budgétaires par article conformément au plan de comptes appliqué par la régie.
 (2) Sauf le compte 621 retracé au sein du chapitre 012.
 (3) Ce compte est uniquement ouvert en M41.
 (4) Ce compte est uniquement ouvert en M43 et en M44.
 (5) Si le montant des ICNE de l'exercice est inférieur au montant de l'exercice N-1, le montant de l'article 66112 sera négatif.
 (6) Si la régie applique le régime des provisions semi-budgétaires, ainsi que pour la dotation aux dépréciations des stocks de fournitures et de marchandises, des créances et des valeurs mobilières de placement, aux dépréciations des comptes de tiers et aux dépréciations des comptes financiers.
 (7) Ce chapitre n'existe pas en M49.

**COMPTE ADMINISTRATIF 2009 - BUDGET ANNEXE DU GROUPE TURBO-
ALTERNATEUR**

III - VOTE DU COMPTE ADMINISTRATIF					III
SECTION D'EXPLOITATION - DETAIL DES DEPENSES					A1
Chap/ art (1)	Libellé (1)	Crédits ouverts (BP+DM+ RAR N-1)	Crédits employés (ou restant à employer)		Crédits annulés
			Mandats émis	Charges rattachées	
023	Virement à la section d'investissement	356 000,00			
042	Opérations d'ordre de transfert entre sections (4), (5), (6)	850 000,00	849 473,72		526,28
6811	Immobilisations incorp. & corp.	850 000,00	849 473,72		526,28
TOTAL DES PRELEVEMENTS AU PROFIT DE LA SECTION D'INVESTISSEMENT		1 206 000,00	849 473,72		526,28
043	Opé; d'ordre à l'intérieur de la section de fonct.(7)				
TOTAL DES DEPENSES D'ORDRE		1 206 000,00	849 473,72		526,28
TOTAL DES DEPENSES D'EXPLOITATION DE L'EXERCICE (=total des opérations réelles et d'ordre)		2 938 100,00	1 666 103,62	18 692,25	897 304,13

Pour information D 002 Déficit d'exploitation reporté de N-1	
---	--

- (1) Détailler les chapitres budgétaires par article conformément au plan de comptes utilisé par la régie.
(2) Cf. définitions du chapitre des opérations d'ordre, DE 042 = RI 040.
(3) Si la régie applique le régime des provisions budgétaires.
(4) Chapitre destiné à retracer les opérations particulières telles que les opérations de stocks ou liées à la tenue d'un inventaire permanent simplifié.

**COMPTE ADMINISTRATIF 2009 - BUDGET ANNEXE DU GROUPE TURBO-
ALTERNATEUR**

III - VOTE DU COMPTE ADMINISTRATIF	III
SECTION D'EXPLOITATION - DETAIL DES RECETTES	A2

Chap/ art (1)	Libellé (1)	Crédits ouverts (BP+DM+RAR N-1)	Crédits employés (ou restant à employer)			Crédits annulés
			Titres émis	Produits rattachés	Restes à réaliser au 31/12	
013	Atténuation des charges					
699	Produits - Reports en arrière des déficits (2)					
70	Produits des services, du domaine et ventes ...	2 408 780,74	1 956 489,55	313 545,15		138 746,04
706	Prestations de services	2 408 780,74	1 956 489,55	313 545,15		138 746,04
73	Produits issus de la fiscalité (3)					
74	Subventions d'exploitation					
75	Autres produits de gestion courante					
TOTAL = RECETTES DE GESTION DES SERVICES (a) = 70+73+74+75+013		2 408 780,74	1 956 489,55	313 545,15		138 746,04
76	Produits financiers (b)					
7621	Intérêts encaissés à l'échéance					
7622	Intérêts - Rattachement des ICNE Calcul du 7622 Montant des ICNE de l'exercice= Montant de l'exercice N-1=					
77	Produits exceptionnels (c)					
78	Reprises sur provisions (d) (4)					
TOTAL RECETTES REELLES = a+b+c+d		2 408 780,74	1 956 489,55	313 545,15		138 746,04

042	Opérations d'ordre de transfert entre sections (3)					
043	Opé. d'ordre à l'intérieur de la sect. d'exploit., (2)					
TOTAL DES RECETTES D'ORDRE						

TOTAL DES RECETTES D'EXPLOITATION DE L'EXERCICE (=Total des opérations réelles et d'ordre)		2 408 780,74	1 956 489,55	313 545,15		138 746,04
---	--	---------------------	---------------------	-------------------	--	-------------------

Pour information	
R 002 Excédent de fonctionnement reporté N-1	520 319,26

(1) Détailler les chapitres budgétaires par article conformément au plan de comptes utilisé par la régle.

(2) Cf. définitions du chapitre des opérations d'ordre, RE 042 = DI 040, RE043 = DE043.

(3) Si la régle a opté pour le régime des provisions budgétaires.

(4) Inscrire en cas de reprise des résultats de l'exercice précédent (après vote du compte administratif ou si reprise anticipée des résultats).

**COMPTE ADMINISTRATIF 2009 - BUDGET ANNEXE DU GROUPE TURBO-
ALTERNATEUR**

SECTION D' INVESTISSEMENT

III - VOTE DU COMPTE ADMINISTRATIF	III
SECTION D'INVESTISSEMENT - DETAIL DES DEPENSES	B1

Chap/ art(1)	Libellé (1)	Crédits ouverts (BP+DM+RAR N-1)	Mandats émis	Restes à réaliser au 31/12	Crédits annulés (2)
20	Immobilisations incorporelles (sauf opérations et 204)				
21	Immobilisations corporelles (hors opérations)	488 094,07	238 528,37	244 565,70	5 000,00
2154	Matériel Industriel	483 094,07	238 528,37	244 565,70	
2183	Matériel de bureau et matériel Info	5 000,00			5 000,00
22	Immobilisations reçues en affectation (hors opérations)				
23	Immobilisations en cours (hors opérations)	188 959,00	24 370,82	48 416,88	116 171,30
2315	Installations Industrielles	188 959,00	24 370,82	48 416,88	116 171,30
	Opérations d'équipement n°... (1 ligne par opé.) (3)				
	Total des dépenses d'équipement	677 053,07	262 899,19	292 982,58	121 171,30

10	Dotations, fonds divers et réserves				
13	Subventions d'investissement				
16	Emprunts et dettes assimilées	686 000,00	685 970,50		29,50
1641	Emprunts en euros	686 000,00	685 970,50		29,50
18	Compte de liaison : affectation à				
26	Participations et créances rattachées à des particip.				
27	Autres immobilisations financières				
020	Dépenses imprévues				
	Total des dépenses financières	686 000,00	685 970,50		29,50

45.. 1.	Opé. pour compte de tiers n°... (1 ligne par opé.) (4)				
	Total des dépenses d'opérations pour compte de tiers				

TOTAL DES DEPENSES REELLES	1 363 053,07	948 869,69	292 982,58	121 200,80
-----------------------------------	---------------------	-------------------	-------------------	-------------------

(1) Détailler les chapitres budgétaires par article conformément au plan de comptes utilisé par la régie.

(2) Les crédits annulés correspondent aux crédits ouverts auxquels il convient de soustraire les mandats émis et les restes à réaliser au 31/12.

(3) Voir état III B3 pour le détail des opérations d'équipement.

(4) Voir annexe IV A7 pour le détail des opérations pour compte de tiers.

COMPTE ADMINISTRATIF 2009 - BUDGET ANNEXE DU GROUPE TURBO-ALTERNATEUR

III - VOTE DU COMPTE ADMINISTRATIF	III
SECTION D'INVESTISSEMENT - DETAIL DES DEPENSES	B1

Chap/ art(1)	Libellé (1)	Crédits ouverts (BP+DM+RAR N-1)	Mandats émis	Restes à réaliser au 31/12	Crédits annulés (2)
040	<i>Opérations d'ordre transfert entre sections (3)</i>				
	<i>Reprises sur autofinancement antérieur</i>				
15 ...	<i>Provisions pour risques et charges (4)</i>				
29...	<i>Provisions pour dépréciation des immobilisations</i>				
39...	<i>Provisions pour dépréciation des stocks en cours</i>				
49...	<i>Provisions pour dépréciation des comptes de tiers</i>				
59...	<i>Provisions pour dépréciation des comptes financiers</i>				
	<i>Charges transférées</i>				
041	<i>Opérations patrimoniales (5)</i>				
TOTAL DES DEPENSES D'ORDRE					

TOTAL DES DEPENSES D'INVESTISSEMENT DE L'EXERCICE (=Total des opérations réelles et d'ordre)	1 383 053,07	948 869,69	202 982,58	121 200,80
---	--------------	------------	------------	------------

Pour information	
D 001 Solde d'exécution négatif reporté de N-1	805 378,08

- (1) Détailler les chapitres budgétaires par article conformément au plan de comptes utilisé par la régie.
 (2) Les crédits annulés correspondent aux crédits ouverts auxquels il convient de soustraire les mandats émis et les restes à réaliser au 31/12.
 (3) Cf. définitions du chapitre des opérations d'ordre, *DI 040 = RE 042*.
 (3) Si la règle applique le régime des provisions budgétaires.
 (5) Cf. définitions du chapitre des opérations d'ordre, *DI 041 = RI 041*.

COMPTE ADMINISTRATIF 2009 - BUDGET ANNEXE DU GROUPE TURBO-ALTERNATEUR

III - VOTE DU COMPTE ADMINISTRATIF					III
SECTION D'INVESTISSEMENT - DETAIL DES RECETTES					B2
Chap/Art(1)	Libellé (1)	Crédits ouverts (BP+DM+RAR N-1)	Titres émis	Restes à réaliser au 31/12	Crédits annulés (2)
13	Subventions d'investissement				
16	Emprunts et dettes assimilées (hors 165)				
20	Immobilisations incorporelles				
21	Immobilisations corporelles				
22	Immobilisations reçues en affectation				
23	Immobilisations en cours				
Total des recettes d'équipement					
10	Dotations, fonds divers et réserves	962 431,13	962 431,13		
1068	Autres réserves	962 431,13	962 431,13		
18	Compte de liaison : affectation à				
26	Participations et créances rattachées à des particip.				
27	Autres immobilisations financières				
Total des recettes financières		962 431,13	962 431,13		
45...2...	Opé. pour compte de tiers n°... (3)				
Total des recettes d'opérations pour compte de tiers					
TOTAL DES RECETTES REELLES		962 431,13	962 431,13		
(1) Détailler les chapitres budgétaires par article conformément au plan de comptes utilisé par la régie.					
021	Virement de la section de fonctionnement	356 000,00			
040	Opérations d'ordre de transfert entre sections (3) (4)	850 000,00	849 473,72		526,28
2805	Concessions et droits similaires		220,00		-220,00
28135	Installat° & agencements des construct°	810 000,00			810 000,00
28151	Installations complexes spécialisées		807 109,32		-807 109,32
28154	Matériel industriel	40 000,00	42 144,40		-2 144,40
TOTAL DES PRELEVEMENTS PROVENANT DE LA SECTION D'EXPLOITATION		1 206 000,00	849 473,72		526,28
041	Opérations patrimoniales (5)				
TOTAL DES RECETTES D'ORDRE		1 206 000,00	849 473,72		526,28
TOTAL DES RECETTES D'INVESTISSEMENT DE L'EXERCICE (= Total des recettes réelles et d'ordre)		2 168 431,13	1 811 904,85		526,28

Pour information
R 001 Solde d'exécution positif reporté de N-1

- (1) Détailler les chapitres budgétaires par article conformément au plan de comptes utilisé par la régie.
 (2) Les crédits annulés correspondent aux crédits ouverts auxquels il convient de soustraire les titres émis et les restes à réaliser au 31/12.
 (3) Cf. définitions du chapitre des opérations d'ordre, RI 040 = DE 042.
 (4) Si la régie applique le régime des provisions budgétaires;
 (5) Cf. définitions du chapitre des opérations d'ordre, DI 041 = RI 041.
 (6) Inscrire en cas de reprise des résultats de l'exercice précédent (après vote du compte administratif ou si reprise anticipée des résultats).

BUDGET ANNEXE DU GROUPE TURBO-ALTERNATEUR

A2.1 - DETTE SUR EMPRUNT - REPARTITION PAR PRETEUR - Compte administratif (état constaté), 01/01/2009 au 31/12/2009

A2.4 - REPARTITION DES EMPRUNTS PAR TYPE DE TAUX et A2.5 - REPARTITION PAR NATURE DE DETTES

Nature de la dette	Années de mobilisation et d'amortissement de l'emprunt (1)	Particularités emprunt ou bonifié	Objet de l'emprunt ou de la dette	Organisme prêteur ou bénéficiaire	Montant initial	Capital restant dû au 31/12/2000	Période des remboursements	Taux initial			Taux à la date de vote du budget (6)			Indices pour modifier le montant	Montants de l'exercice		FORME DE TAUX	
								Taux (3)	Index (4)	Taux d'échange (5)	Taux (3)	Index (4)	Niveau de taux (7)		en capital			
Total					12 257 000,00 €	10 158 014,96 €									404 003,76 €	985 970,30 €	13 902 274 €	
1647																		
Emprunts et autres					12 257 000,00 €	10 158 014,96 €									404 003,76 €	985 970,30 €	13 902 274 €	
200501	2005	P	00778080492A	Financement globalisé	4 157 000,00 €	3 263 750,92 €	A	Fixe	3,59 %	Fixe	Taux fixe à 3,59 %	3,59 %		125 350,12 €	237 895,75 €	9 600,79 €		
200602	2006	P	3241512	Financement globalisé	8 200 000,00 €	6 904 264,04 €	A	Fixe	3,79 %	Fixe	Taux fixe à 3,79 %	3,79 %		278 653,64 €	448 074,76 €	4 301,45 €		

(1) Indiquer C pour amortissement annuel constant, P pour amortissement annuel progressif, F pour in fine, S pour semestriel, M pour mensuel, X pour autres à préciser ;
 (2) Indiquer A pour annuelle, T pour trimestrielle et M pour mensuelle ;

(3) Indiquer taux fixe, préfixé ou post-fixé pour les taux variables ;
 (4) Indiquer le type d'index (ex. EURIBOR 3 mois) ;

(5) Taux annuel, tous frais compris ;
 (6) Taux après opérations d'échange éventuelles. S'agissant de niveau de taux indicatif, pour un taux variable, le niveau à la date de vote du budget pour l'état annexé au budget primitif.

(7) Il s'agit des intérêts dus au titre de contrat initial et comptabilisés à l'article 688 (1) « intérêts réglés à l'échéance » (intérêts décaissés) et intérêts éventuels dus au titre du contrat d'échange éventuel et comptabilisés à l'article 688 ;

(8) reprendre la répartition des emprunts selon la répartition du type de taux du tableau A2.4 (taux fixe, taux variable, emprunts avec plusieurs tranches de taux, emprunts avec options) ;
 (9) s'agissant des emprunts assortis d'une ligne de trésorerie, il faut faire ressortir le remboursement du capital de la dette prévue pour l'exercice correspondant au véritable endettement.

**COMPTE ADMINISTRATIF 2009 - BUDGET ANNEXE DU GROUPE TURBO-
ALTERNATEUR**

IV - ANNEXES	IV
ELEMENTS DU BILAN	
EQUILIBRE DES OPERATIONS FINANCIERES - DEPENSES	A4.1

A4.1 - DETAIL DES OPERATIONS FINANCIERES EN DEPENSES

Art. (1)	Libellé (1)	Crédits ouverts (BP+DM+RAR N-1)	Mandats émis	Restes à Réaliser au 31/12	Crédits annulés
DEPENSES TOTALES (I) = A+B+C+D		686 000,00	685 970,50		29,50
HORS CHARGES TRANSFEREES (II) = A+B+C		686 000,00	685 970,50		29,50
16	Emprunts et dettes assimilées hors 16449 et 166 (A)	686 000,00	685 970,50		29,50
163	Emprunts obligataires				
1641	Emprunts en euros	686 000,00	685 970,50		29,50
1643	Emprunts en devises				
16441	Opérations afférentes à l'emprunt				
165	Dépôts et cautionnements reçus				
Autres dépenses financières (sous-total) (B)					
10	Dotations, fonds divers et réserves (versements)				
13	Subventions d'investissement (remboursements)				
26	Participations et créances rattachées				
27	Autres immobilisations financières				
020	Dépenses imprévues				
Transferts entre sections = C+ D					
040	Reprises sur autofinancement antérieur (C)(2)				
Charges transférées (D) = E + F + G					
Charges à répartir sur plusieurs exercices (E)					
Production immobilisée (F)					
Stocks et en-cours (G)					

(1) Détailler les chapitres budgétaires par article conformément au plan de comptes utilisé par la régie.

(2) Si la régie applique le régime des provisions budgétaires, ainsi que pour les reprises des dépréciations des immobilisations ou des stocks.

**COMPTE ADMINISTRATIF 2009 - BUDGET ANNEXE DU GROUPE TURBO-
ALTERNATEUR**

IV - ANNEXES	IV
ELEMENTS DU BILAN	
EQUILIBRE DES OPERATIONS FINANCIERES - RECETTES	A4.2

A4.2 - DETAIL DES OPERATIONS FINANCIERES EN RECETTES

Art.(1)	Libellé (1)	Crédits ouverts (BP+DM+RAR N-1)	Titres émis	Restes à réaliser au 31/12	Crédits annulés
RECETTES (RESSOURCES PROPRES) (III)=G+H+J+K		1 208 000,00	849 473,72		526,28
	Ressources propres externes (G)				
	Autres recettes financières (H)				
Transferts entre sections (J)		850 000,00	849 473,72		526,28
9	Provisions pour dépréciation des ... (2)				
15	Provisions pour risques et charges ... (2)				
2805	Concessions et droits similaires		220,00		-220,00
28135	Installat° & agencements des construct°	810 000,00			810 000,00
28151	Installations complexes spécialisées		807 109,32		-807 109,32
28154	Matériel industriel	40 000,00	42 144,40		-2 144,40
021	Virement de la section de fonctionnement (K)	356 000,00			

(1) Détailler les chapitres budgétaires par article conformément au plan de comptes utilisé par la régie.

(2) Si la régie applique le régime des provisions budgétaires ainsi que pour les dotations des dépréciations des immobilisations ou des stocks.

D001	Déficit d'investissement reporté	805 378,06
-------------	---	-------------------

R001	Excédent d'investissement reporté	
R 1064	Réserves réglementées (affectation des plus-values de cessions)	
R 1068	Excédent de fonctionnement capitalisé	862 431,18

	Montant	
Dépenses financières (hors dépenses des c/16449 et c/166)	I + D001	1 491 348,56
Recette financières	III + R001+ R1064 + R1068	1 811 904,85
Solde des opérations financières	(III + R001+ R1064 + R1068) - (I + D001) (1)	320 556,29
Solde net hors charges transférées (2)	(III + R001 + R1064 + R1068) - (II + D001) (1)	320 556,29

(1) Indiquer le signe algébrique.

(2) Ces charges pouvant être financées par emprunt.

COMPTE ADMINISTRATIF 2009 - BUDGET ANNEXE DU GROUPE TURBO-ALTERNATEUR

IV - ANNEXES	IV
ELEMENTS DU BILAN	
VARIATION DU PATRIMOINE (article R. 2313-3 du CGTC) - ENTREES	A8.1
VARIATION DU PATRIMOINE (article R. 2313-3 du CGTC) - SORTIES	A8.2

A8.1 - ETAT DES ENTREES D'IMMOBILISATIONS

Modalités d'acquisition	Désignation du bien	Valeur d'acquisition (coût historique)	Cumul des amortissements	Durée de l'amortissement
Acquisition à titre onéreux				
Compte 2154	Divers matériels (cf liste jointe)	238 528,37	Néant	3 ou 5 ans
Acquisition à titre gratuit				
Mise à disposition				
Affectation				
Mises en concession ou affermage				
Divers				
Transfert travaux du compte 2315 au compte 2151		24 370,82	Néant	15 ans
TOTAL GENERAL		262 899,19	Néant	

A8.2 - ETAT DES SORTIES DES BIENS D'IMMOBILISATION

Modalités de sortie	Désignation du bien	Valeur d'acquisition (coût historique)	Durée de l'amort.	Cumul des amorts. Antérieurs	Valeur nette comptable au jour de la cession	Prix de cession	Plus ou moins values
Acquisition à titre onéreux							
Acquisition à titre gratuit							
Mise à disposition							
Affectation							
Mises en concession ou affermage							
Divers							
TOTAL GENERAL		NEANT					

*Liste des immobilisations
 par compte d'immobilisation pour l'année 2009*

Compte d'immobilisation : 2154

N° inventaire libelle immo	N° auto	IDurec Amort	Classe	Fonction	Type	Montant acq. Brut initial	Dotations 2009	Amort 2009	Valeur 31/12/2009
09D0000002 Bac de rétention	09D0000002	L	5 21		02	2 198,00	0,00	0,00	2 198,00
09D0000004 Contrôleur de circulation	09D0000004	L	5 21		02	645,00	0,00	0,00	645,00
09D0000005 Soupape acier	09D0000005	L	5 21		02	5 000,00	0,00	0,00	5 000,00
09D0000006 Pièces rechange variateur suite casse	09D0000006	L	5 21		02	42 153,00	0,00	0,00	42 153,00
09D0000007 Contrôleur de circulation	09D0000007	L	5 21		02	987,36	0,00	0,00	987,36
09D0000010 Optiflux	09D0000010	L	5 21		02	2 975,00	0,00	0,00	2 975,00
09D0000012 Carniture mécanique pour pompe	09D0000012	L	5 21		02	4 614,40	0,00	0,00	4 614,40
09D0000013 Carte automate	09D0000013	L	5 21		02	1 880,80	0,00	0,00	1 880,80
09E0000003 Pièces rechange variateur	09E0000003	L	3 21		02	13 017,00	0,00	0,00	13 017,00
09E0000008 Motoréducteur Bonfiglioli	09E0000008	L	3 21		02	19 085,00	0,00	0,00	19 085,00
09E0000009 Groupe moto-pompe	09E0000009	L	3 21		02	2 059,20	0,00	0,00	2 059,20
09E0000014 Automates	09E0000014	L	3 21		02	1 949,00	0,00	0,00	1 949,00
09E0000015 Pressostat différentiel	09E0000015	L	3 21		02	610,28	0,00	0,00	610,28
09E0000016 Pompe piston	09E0000016	L	3 21		02	1 421,88	0,00	0,00	1 421,88
09E0000017 Variateurs, thermosondes	09E0000017	L	3 21		02	2 619,49	0,00	0,00	2 619,49
09E0000018 Variateurs, thermosondes	09E0000018	L	3 21		02	6 435,00	0,00	0,00	6 435,00
09E0000019 Pièces de rechange	09E0000019	L	3 21		02	19 990,00	0,00	0,00	19 990,00

*Liste des immobilisations
 par compte d'immobilisation pour l'année 2009*

Compte d'immobilisation : 2154

NE inventaire INDIGO	N° impo	Libré	Chapitre	Fonction	Type	Montant-actif Budgetaire	Devisement	Annuité 2009	MC au 31/12/2009
EBELLE amio		Amort							
09E0000020	09E0000020	L 3 21		02		98 010,00	0,00	0,00	98 010,00
Pièces de rechange									
09E0000021	09E0000021	L 3 21		02		2 175,71	0,00	0,00	2 175,71
Pressostats									
09E0000022	09E0000022	L 3 21		02		702,25	0,00	0,00	702,25
Motoréducteur Bonfiglioli									
09E0000023	09E0000023	L 3 21		02		10 000,00	0,00	0,00	10 000,00
Remplac partie hydraulique sur pompe									
Total Compte 2154						238 528,37	0,00	0,00	238 528,37
Total général						238 528,37	0,00	0,00	238 528,37

30 JUIN 2010

Vu pour être annexé à la délibération n° 1
du Conseil de Communauté du 24 juin 2010
Dijon, le 25/06/2010

COMPTE ADMINISTRATIF 2009

Les résultats du CA (opérations réelles) peuvent se résumer par le tableau suivant

Pour le Président,
Le Vice-Président

	FONCTIONNEMENT 1	INVESTISSEMENT 2	TOTAL
--	------------------	------------------	-------

BUDGET PRINCIPAL			
Dépenses de l'exercice (A)	132 902 802,38	87 241 566,51	220 144 368,89
Recettes de l'exercice (dont affectation) (B)	0,00	75 500 129,55	75 500 129,55
Résultats antérieurs (C)	6 100 190,57	-8 843 194,78	-2 743 004,21
Résultats hors reports D = B+C-A	-126 802 611,81	-20 584 631,74	-147 387 243,55
Dépenses à reporter (E)		19 474 699,46	19 474 699,46
Recettes à reporter (F)		22 785 518,88	22 785 518,88
Résultats des reports G = F-E	0,00	3 310 819,42	3 310 819,42
TOTAL des résultats avec reports = D+G	-126 802 611,81	-17 273 812,32	-144 076 424,13

BUDGET ANNEXE DE LA D.P.I. ET DES D.A.S.R.I.			
Dépenses de l'exercice (A)	1 525 864,82	428 650,65	1 954 515,47
Recettes de l'exercice (dont affectation) (B)	1 937 279,73	1 022 256,53	2 959 536,26
Résultats antérieurs (C)	205 362,43	-997 744,63	-792 382,20
Résultats hors reports D = B+C-A	616 777,34	-404 138,75	212 638,59
Dépenses à reporter (E)	0,00	134 026,65	134 026,65
Recettes à reporter (F)	0,00	0,00	0,00
Résultats des reports G = F-E	0,00	-134 026,65	-134 026,65
TOTAL des résultats avec reports = D+G	616 777,34	-538 165,40	78 611,94

BUDGET ANNEXE DES TRANSPORTS PUBLICS URBAINS			
Dépenses de l'exercice (A)	41 002 121,77	17 807 845,11	58 809 966,88
Recettes de l'exercice (dont affectation) (B)	63 595 374,97	5 850 629,33	69 446 004,30
Résultats antérieurs (C)	273 402,49	-2 175 879,55	-1 902 477,06
Résultats hors reports D = B+C-A	22 866 655,69	-14 133 095,33	8 733 560,36
Dépenses à reporter (E)	136 300,75	1 387 978,79	1 524 279,54
Recettes à reporter (F)	0,00	188 808,00	188 808,00
Résultats des reports G = F-E	-136 300,75	-1 199 170,79	-1 335 471,54
TOTAL des résultats avec reports = D+G	22 730 354,94	-15 332 266,12	7 398 088,82

BUDGET ANNEXE DU CRÉMATORIUM			
Dépenses de l'exercice (A)	75 766,52	84 324,00	160 090,52
Recettes de l'exercice (dont affectation) (B)	344 591,09	525,71	345 116,80
Résultats antérieurs (C)	81 786,27	16 923,82	98 710,09
Résultats hors reports D = B+C-A	350 610,84	-66 874,47	283 736,37
Dépenses à reporter (E)	0,00	0,00	0,00
Recettes à reporter (F)	0,00	0,00	0,00
Résultats des reports G = F-E	0,00	0,00	0,00
TOTAL des résultats avec reports = D+G	350 610,84	-66 874,47	283 736,37

BUDGET ANNEXE PRESTATION COLLECTE OM			
Dépenses de l'exercice (A)	267 000,00	0,00	267 000,00
Recettes de l'exercice (dont affectation) (B)	267 855,58	0,00	267 855,58
Résultats antérieurs (C)	0,00	0,00	0,00
Résultats hors reports D = B+C-A	855,58	0,00	855,58
Résultats des reports (G)	0,00	0,00	0,00
TOTAL des résultats avec reports = D+G	855,58	0,00	855,58

BUDGET ANNEXE PRESTATION TRAITEMENT OM			
Dépenses de l'exercice (A)	1 940 524,35	0,00	1 940 524,35
Recettes de l'exercice (dont affectation) (B)	1 922 083,21	0,00	1 922 083,21
Résultats antérieurs (C)	21 524,35	0,00	21 524,35
Résultats hors reports D = B+C-A	3 083,21	0,00	3 083,21
Résultats des reports (G)	0,00	0,00	0,00
TOTAL des résultats avec reports = D+G	3 083,21	0,00	3 083,21

BUDGET ANNEXE DE LA ZONE D'ACTIVITES DE BRETENIERE			
Dépenses de l'exercice (A)	31 337,43	51 749,18	83 086,61
Recettes de l'exercice (dont affectation) (B)	35 406,72	0,00	35 406,72
Résultats antérieurs (C)	65 698,88	-6 106,79	59 592,09
Résultats hors reports D = B+C-A	69 768,17	-57 855,97	11 912,20
Résultats des reports (G)	0,00	0,00	0,00
TOTAL des résultats avec reports = D+G	69 768,17	-57 855,97	11 912,20

BUDGET ANNEXE DU GROUPE TURBO-ALTERNATEUR			
Dépenses de l'exercice (A)	835 322,15	948 869,69	1 784 191,84
Recettes de l'exercice (dont affectation) (B)	2 270 034,70	962 431,13	3 232 465,83
Résultats antérieurs (C)	529 319,26	-805 378,06	-276 058,80
Résultats hors reports D = B+C-A	1 964 031,81	-791 816,62	1 172 215,19
Dépenses à reporter (E)	0,00	292 982,58	292 982,58
Recettes à reporter (F)	0,00	0,00	0,00
Résultats des reports G = F-E	0,00	-292 982,58	-292 982,58
TOTAL des résultats avec reports = D+G	1 964 031,81	-1 084 799,20	879 232,61

TOTAL dépenses de l'exercice (A) **	161 467 283,98	106 563 005,14	268 030 289,12
TOTAL recettes de l'exercice (B) **	53 259 170,56	83 335 972,25	136 595 142,81

** hors doubles comptes , non comptabilisés : subvention TU (13 300 000 €), remboursement par les budgets annexes des frais de personnel (1 156 306,65 €), des charges de structure (449 624,44 €) et du coût des services rendus OM (2 207 524,35 €)

COMPTE ADMINISTRATIF 2009

Les résultats du CA (opérations réelles et d'ordre) peuvent se résumer par le tableau suivant :

	FONCTIONNEMENT 1	INVESTISSEMENT 2	TOTAL = 1+2
BUDGET PRINCIPAL			
Dépenses de l'exercice (A)	138 720 524,36	89 927 852,52	228 648 376,88
Recettes de l'exercice (dont affectation) (B)	150 593 810,31	82 819 395,46	233 413 205,77
Résultats antérieurs (C)	6 100 190,57	-8 843 194,78	-2 743 004,21
Résultats hors reports D = B+C-A	17 973 476,52	-15 951 651,84	2 021 824,68
Dépenses à reporter (E)	0,00	19 474 699,46	19 474 699,46
Recettes à reporter (F)	0,00	22 785 518,88	22 785 518,88
Résultats des reports G = F-E	0,00	3 310 819,42	3 310 819,42
TOTAL des résultats avec reports = D+G	17 973 476,52	-12 640 832,42	5 332 644,10
BUDGET ANNEXE DE LA D.P.I. ET DES D.A.S.R.I.			
Dépenses de l'exercice (A)	1 853 580,70	428 650,65	2 282 231,35
Recettes de l'exercice (dont affectation) (B)	1 937 279,73	1 349 972,41	3 287 252,14
Résultats antérieurs (C)	205 362,43	-997 744,63	-792 382,20
Résultats hors reports D = B+C-A	289 061,46	-76 422,87	212 638,59
Dépenses à reporter (E)	0,00	134 026,65	134 026,65
Recettes à reporter (F)	0,00	0,00	0,00
Résultats des reports G = F-E	0,00	-134 026,65	-134 026,65
TOTAL des résultats avec reports = D+G	289 061,46	-210 449,52	78 611,94
BUDGET ANNEXE DES TRANSPORTS PUBLICS URBAINS			
Dépenses de l'exercice (A)	45 920 872,95	18 023 246,45	63 944 119,40
Recettes de l'exercice (dont affectation) (B)	63 709 026,61	10 871 130,21	74 580 156,82
Résultats antérieurs (C)	273 402,49	-2 175 879,55	-1 902 477,06
Résultats hors reports D = B+C-A	18 061 556,15	-9 327 995,79	8 733 560,36
Dépenses à reporter (E)	136 300,75	1 387 978,79	1 524 279,54
Recettes à reporter (F)	0,00	188 808,00	188 808,00
Résultats des reports G = F-E	-136 300,75	-1 199 170,79	-1 335 471,54
TOTAL des résultats avec reports = D+G	17 925 255,40	-10 527 166,58	7 398 088,82
BUDGET ANNEXE DU CREMATORIUM			
Dépenses de l'exercice (A)	202 324,98	84 849,71	287 174,69
Recettes de l'exercice (dont affectation) (B)	344 591,09	127 609,88	472 200,97
Résultats antérieurs (C)	81 786,27	16 923,82	98 710,09
Résultats hors reports D = B+C-A	224 052,38	59 683,99	283 736,37
Dépenses à reporter (E)	0,00	0,00	0,00
Recettes à reporter (F)	0,00	0,00	0,00
Résultats des reports G = F-E	0,00	0,00	0,00
TOTAL des résultats avec reports = D+G	224 052,38	59 683,99	283 736,37
BUDGET ANNEXE PRESTATION COLLECTE OM			
Dépenses de l'exercice (A)	267 000,00	0,00	267 000,00
Recettes de l'exercice (dont affectation) (B)	267 855,58	0,00	267 855,58
Résultats antérieurs (C)	0,00	0,00	0,00
Résultats hors reports D = B+C-A	855,58	0,00	855,58
Résultats des reports (G)	0,00	0,00	0,00
TOTAL des résultats avec reports = D+G	855,58	0,00	855,58

BUDGET ANNEXE PRESTATION TRAITEMENT OM			
Dépenses de l'exercice (A)	1 940 524,35	0,00	1 940 524,35
Recettes de l'exercice (dont affectation) (B)	1 922 083,21	0,00	1 922 083,21
Résultats antérieurs (C)	21 524,35	0,00	21 524,35
Résultats hors reports D = B+C-A	3 083,21	0,00	3 083,21
Résultats des reports (G)	0,00	0,00	0,00
TOTAL des résultats avec reports = D+G	3 083,21	0,00	3 083,21

BUDGET ANNEXE DE LA ZONE D'ACTIVITES DE BRETENIERE			
Dépenses de l'exercice (A)	154 608,77	83 086,61	237 695,38
Recettes de l'exercice (dont affectation) (B)	88 909,89	101 105,60	190 015,49
Résultats antérieurs (C)	65 698,88	-6 106,79	59 592,09
Résultats hors reports D = B+C-A	0,00	11 912,20	11 912,20
Résultats des reports (G)	0,00	0,00	0,00
TOTAL des résultats avec reports = D+G	0,00	11 912,20	11 912,20

BUDGET ANNEXE DU GROUPE TURBO-ALTERNATEUR			
Dépenses de l'exercice (A)	1 684 795,87	948 869,69	2 633 665,56
Recettes de l'exercice (dont affectation) (B)	2 270 034,70	1 811 904,85	4 081 939,55
Résultats antérieurs (C)	529 319,26	-805 378,06	-276 058,80
Résultats hors reports D = B+C-A	1 114 558,09	57 657,10	1 172 215,19
Dépenses à reporter (E)	0,00	292 982,58	292 982,58
Recettes à reporter (F)	0,00	0,00	0,00
Résultats des reports G = F-E	0,00	-292 982,58	-292 982,58
TOTAL des résultats avec reports = D+G	1 114 558,09	-235 325,48	879 232,61

TOTAL dépenses de l'exercice (A) **	173 630 776,54	109 496 555,63	283 127 332,17
TOTAL recettes de l'exercice (B) **	204 020 135,68	97 081 118,41	301 101 254,09

** hors doubles comptes , non comptabilisés : subvention TU (13 300 000 €), remboursement par les budgets annexes des frais de personnel (1 156 306,65 €), des charges de structure (449 624,44 €) et du coût des services rendus OM (2 207 524,35 €)