

Déposé le
22 JUIN 2012

à la Préfecture de la Côte-d'Or



EXTRAIT DU REGISTRE DES DÉLIBÉRATIONS

du Conseil de Communauté de l'agglomération dijonnaise

Séance du jeudi 21 juin 2012

Président : M. REBSAMEN

Secrétaires de séances : Mme KOENDERS et M. TRAHARD

Convocation envoyée le 14 juin 2012

Publié le 22 juin 2012

Nombre de membres du Conseil de Communauté : 82

Nombre de présents participant au vote : 59

Nombre de membres en exercice : 82

Nombre de procurations : 17

Membres présents :

M. François REBSAMEN	M. Didier MARTIN	M. Franck MELOTTE
M. Pierre PRIBETICH	M. Jean-Pierre SOUMIER	M. Louis LAURENT
M. Jean ESMONIN	M. André GERVAIS	M. Roland PONSAA
M. Gilbert MENUT	M. Alain MILLOT	M. Michel ROTGER
Mme Colette POPARD	M. Joël MEKHANTAR	Mme Christine MASSU
M. Rémi DETANG	M. Philippe DELVALEE	Mme Dominique BEGIN-CLAUDET
M. Jean-Patrick MASSON	Mme Françoise TENENBAUM	M. Michel FORQUET
M. José ALMEIDA	Mme Christine DURNERIN	Mme Claude DARCIAUX
M. Jean-François DODET	Mme Elizabeth REVEL	M. Nicolas BOURNY
M. Patrick CHAPUIS	Mme Nathalie KOENDERS	M. Jean-Philippe SCHMITT
M. Michel JULIEN	Mme Marie-Josèphe DURNET-ARCHEREY	M. Philippe GUYARD
Mme Marie-Françoise PETEL	M. Alain MARCHAND	M. Pierre-Olivier LEFEBVRE
M. Gérard DUPIRE	M. Mohammed IZIMER	M. Gilles MATHEY
Mme Catherine HERVIEU	Mme Hélène ROY	M. Jean-Claude GIRARD
M. Jean-Claude DOUHAI	Mme Jacqueline GARRET-RICHARD	Mme Françoise EHRE
M. Jean-Paul HESSE	Mme Joëlle LEMOUZY	Mme Geneviève BILLAUT
Mme Badiaâ MASLOUHI	M. Jean-Yves PIAN	M. Murat BAYAM
M. Yves BERTELOOT	M. Philippe CARBONNEL	M. Rémi DELATTE
M. Patrick MOREAU	M. Alain LINGER	M. Norbert CHEVIGNY
M. Dominique GRIMPRET		M. Gilles TRAHARD.

Membres absents :

M. François DESEILLE	M. Laurent GRANDGUILLAUME pouvoir à M. Pierre PRIBETICH
M. Jean-François GONDELLIER	M. Benoît BORDAT pouvoir à M. Dominique GRIMPRET
M. François-André ALLAERT	Mme Anne DILLENSEGER pouvoir à M. Mohammed IZIMER
M. Christophe BERTHIER	M. Mohamed BEKHTAOUI pouvoir à Mme Colette POPARD
Mme Stéphanie MODDE	M. Georges MAGLICA pouvoir à M. Alain MILLOT
M. Philippe BELLEVILLE	Mme Nelly METGE pouvoir à Mme Hélène ROY
	Mme Elisabeth BIOT pouvoir à Mme Badiaâ MASLOUHI
	Mme Christine MARTIN pouvoir à M. Jean-Yves PIAN
	Mme Myriam BERNARD pouvoir à M. Joël MEKHANTAR
	M. Lucien BRENOT pouvoir à M. Michel ROTGER
	M. François NOWOTNY pouvoir à Mme Christine MASSU
	M. Claude PICARD pouvoir à Mme Marie-Françoise PETEL
	M. Gaston FOUCHERES pouvoir à M. Mohammed IZIMER
	M. Pierre PETITJEAN pouvoir à M. Jean-Pierre SOUMIER
	M. Patrick BAUDEMONT pouvoir à Mme Geneviève BILLAUT
	M. Michel BACHELARD pouvoir à M. Rémi DETANG
	Mme Noëlle CABBILLARD pouvoir à M. Gilles TRAHARD.

OBJET : ADMINISTRATION GENERALE ET FINANCES

Compte Administratif 2011 - Budget principal et budgets annexes

En opérations réelles, tous budgets confondus, hors reprise des résultats antérieurs et après élimination des doubles comptes, le compte administratif pour 2011 s'établit aux montants suivants :

- recettes de fonctionnement : 221 millions d'euros (+ 5,28%)
- dépenses de fonctionnement : 177,5 millions d'euros (+ 6,49%)
- dépenses d'investissement : 269,9 millions d'euros (+ 83,8 %)
- recettes d'investissement : 276 millions d'euros (+ 99,3%)

Il faut tout d'abord souligner que ce compte 2011 intègre pour la première fois les budgets annexes de l'eau et de l'assainissement, suite à la dissolution du Syndicat Mixte du Dijonnais. A périmètre constant, hors impact de l'intégration des deux nouveaux budgets annexes, l'évolution des dépenses de fonctionnement est de 5,7%, celle des recettes de 3,86%.

Après prise en compte des résultats reportés et financement des reports, le résultat disponible est de 32,6 millions d'euros (dont 10 M€ sur le budget principal et 14,19 M€ sur le budget annexe des transports).

Ce niveau particulièrement élevé de résultat s'explique essentiellement par l'impact de la crise financière, qui a entraîné en 2011 une forte raréfaction et une plus grande rigidité des financements bancaires. Ainsi, afin de sécuriser au maximum la conduite des projets, le Grand Dijon a saisi en 2011 les opportunités de financements disponibles, même si cela se traduisait par des mobilisations d'emprunt anticipées par rapport au besoin. De plus, l'encaissement plus rapide que prévu de certaines recettes fin 2011 (remboursement de TVA sur le projet tramway, notamment) n'a pu être compensé par une réduction des emprunts à fin 2011, compte-tenu des conditions plus rigides de mobilisation. Au final, l'excédent à fin 2011 consitue une anticipation des moyens de financement des investissements pour 2012.

Les points majeurs du compte administratif pour 2011 sont les suivants :

- les dépenses d'équipement ont été particulièrement importantes en 2011 : 241,2 M€, contre 121,9 M€ en 2010, 80,2 M€ en 2009 et 67 M€ en 2008.

Cette progression s'explique essentiellement par celle des dépenses d'équipement direct (219,5 M€ en 2011 contre 91,7 M€ en 2010), sous l'effet de la construction du réseau de tramway. Les subventions d'équipement versées passent quant à elles de 24,3 M€ en 2010 à 21,7 M€ en 2011, sous l'effet notamment d'un appel à contribution au financement de la LGV moins élevé.

Les principales réalisations ont été les suivantes :

- Transports publics urbains : 211,4 M€ dont 201,1 M€ pour la réalisation du tramway et du futur dépôt, 5,3 M€ pour les opérations connexes à la réalisation du tramway (déploiement du réseau de chaleur, fonds de concours aux communes pour le réaménagement du réseau Divia, renouvellement du système de billetterie, travaux d'aménagement et d'entretien de la voirie) et 4,2 M€ pour des acquisitions de bus.

- Habitat et politique de la ville : 7,8 M€ dont 6,1 M€ pour le soutien à la création et à la rénovation de logements et 1,7 M€ pour la mise en oeuvre de la convention ANRU.

- Aménagement urbain : 7,6 M€ dont 4,5 M€ pour le financement de la Branche Est de la LGV Rhin-Rhône, 2,9 M€ pour la réalisation du projet Grand Campus / Esplanade Erasme, et 106 K€ d'études pour les révisions des PLU et la création de nouveaux quartiers.

- Voirie : 6 M€ dont 4,9 M€ pour la participation au financement de la LINO, 251 K€ pour la participation à la rénovation des routes départementales, 282 K€ de fonds de concours pour le Pont de la Noue et 607 K€ pour la requalification des voiries communautaires.

- Collecte et traitement des déchets : 3,6 M€ dont 1,6 M€ pour l'optimisation du centre de tri, 1,1 M€ de travaux sur l'usine d'incinération et 559 K€ d'acquisition de bennes et de matériel dédié à la collecte des ordures ménagères.

- Equipements sportifs et culturels : 2,5 M€ dont 854 K€ pour le Stade Gaston Gérard, 700 K€ pour le Musée des Beaux Arts et 467 K€ de fonds de concours aux communes.

- Développement économique : 2,2 M€ dont 959 K€ pour le projet Renaissance, 601 K€ pour l'extension Cap Nord et 649 K€ pour le soutien à la recherche et aux transferts de technologies (projet Pharmimage, aides à l'immobilier, soutien AGRONOV).

- concernant l'équilibre de la section de fonctionnement :

L'évolution des recettes de fonctionnement s'est établie à +5,8%, avec les principaux postes suivants

- les produits de remplacement de la taxe professionnelle : en 2011, le Grand Dijon a perçu les nouvelles recettes issues de la réforme de la taxe professionnelle, pour un montant total de 89,5 M€ (contre 88,4 M€ de compensation-relais de taxe professionnelle perçue en 2010) dont :

- 41,7 M€ de produit des nouveaux impôts économiques (CFE, CVAE, IFR et TASCOM)

- 28,3 M€ de fiscalité ménage (taxe d'habitation et taxes foncières)

- 13,3 M€ de dotations de compensation (Fonds National de Garantie Individuelle de Ressources et Dotation de Compensation de la Réforme de la Taxe Professionnelle)

enfin, 2 M€ de rôle supplémentaires de taxe professionnelle ont été perçus en 2011, qui ont permis d'assurer une croissance de 1,2% des produits de remplacement de la TP.

- les dotations de l'Etat se sont établies à 39,4 M€, contre 36,4 M€ en 2010 :

- la Dotation Globale de Fonctionnement s'est élevée à 34,9 M€, avec une progression de près de 5% qui s'explique par la mise en oeuvre en 2011 d'un mécanisme de compensation partielle des pertes de bases de France Telecom (1,55 M€). A périmètre constant, la croissance de la DGF est de 0,53%.

- les compensations fiscales s'établissent à 2,3 M€ en 2011, contre 1,1 M€ en 2010, conséquence de la perception de compensations au titre des impôts ménages transférés

- la DGD transports s'élève à 2,09 M€, montant indentique à 2010.

- le produit du versement transport s'est établi à 48,5 M€, contre 47 M€ en 2010, essentiellement sous l'effet de la majoration du taux à 2% au dernier trimestre.

- les produits des services et du domaine ont connu une progression particulièrement rapide, de 13 M€ en 2010 à 18,5 M€ en 2011, avec notamment 2,4 M€ de produits nouveaux liés à l'intégration des budgets annexes de l'eau et de l'assainissement, et une nouvelle progression de 1,43 M€ des produits issus du secteur collecte et traitement des déchets (ventes de matière, redevance spéciale, prestations de service et revente d'électricité).

L'évolution des dépenses de fonctionnement s'est établie à +6,49% avec notamment :

- une croissance des charges afférentes aux transports publics urbains (55,3 M€ en 2011 contre 44,7 M€ en 2010) : sous l'effet de la hausse de 4,3 M€ de la contribution à l'exploitant (hausse de l'indice gasoil, adaptation de l'offre de transports dans le cadre des avenants à la DSP), et de la constitution d'une provision de 3 M€ pour le renouvellement de la flotte de bus.

- une maîtrise des charges de collecte et de traitement des déchets : 19,7 M€ en 2011 contre 20,7 M€ en 2010, principalement sous l'effet du renouvellement du marché de collecte (9,9 M€ en 2011 contre 11,4 M€ en 2010)

- une croissance des frais financiers : 6,3 M€ en 2011 contre 3,9 M€ en 2010, sous l'effet de l'évolution de l'encours (cf. infra).

Résultats financiers de l'exercice 2011

- conséquence de la croissance des dépenses d'équipement, des emprunts nouveaux ont été réalisés à hauteur de 121,5 M€ en 2011 (contre 58 M€ en 2010), portant l'encours de dette à 292,8 M€.
- le taux de financement par emprunt des dépenses d'équipement est cependant resté stable (49% en 2011 contre 48% en 2010) malgré la forte progression des dépenses d'investissement à financer : en effet, les subventions d'équipement reçues se sont élevées à 50,8 M€ en 2011 (19,1 M€ en 2010), essentiellement pour le financement du tramway (20,4 M€ de l'Etat, 17,4 M€ de la Région, 1,25 M€ du Département, 739 K€ de fonds européens, 856 K€ de l'ADEME et de l'Agence de l'Eau). De même, les récupérations de TVA se sont élevées à 19,7 M€ en 2011, contre 9,8 M€ en 2010.
- si la progression des dépenses de fonctionnement a été plus rapide en 2011 que celle des recettes, les ratios de solvabilité restent maîtrisés au plus fort de la réalisation des travaux du tramway : la capacité de désendettement s'établit à 4,8 ans sur le budget principal et 10,4 ans sur le budget annexe des transports. Tous budgets confondus, elle s'établit à 6,8 ans à fin 2011.

Le document annexé présente les principaux équilibres du compte administratif pour 2011.

Vu l'avis de la Commission,

LE CONSEIL,
APRÈS EN AVOIR DÉLIBÉRÉ,
DÉCIDE :

- **d'approuver** l'ensemble de la comptabilité principale et celle des budgets annexes ;
- **d'arrêter** les restes à réaliser qui seront repris au budget supplémentaire au titre du Budget Principal aux sommes de : 12 988 936,01 € en dépenses et 4 788 041,32 € en recettes ;
- **d'arrêter** les restes à réaliser qui seront repris au budget supplémentaire au titre du Budget Annexe de la DPI et des DASRI à la somme de 66 893,18 € en dépenses ;
- **d'arrêter** les restes à réaliser qui seront repris au budget supplémentaire au titre du Budget Annexe des Transports Publics Urbains à la somme de 2 030 400,66 € en dépenses ;
- **d'arrêter** les restes à réaliser qui seront repris au budget supplémentaire au titre du Budget Annexe du Crématorium à la somme de 11 931,30 € en dépenses ;
- **d'arrêter** les restes à réaliser qui seront repris au budget supplémentaire au titre du Budget Annexe de la Zone d'activités de Bretenière à la somme de 300 000,00 € en recettes ;
- **d'arrêter** les restes à réaliser qui seront repris au budget supplémentaire au titre du Budget Annexe du Groupe Turbo-alternateur à la somme de 99 161,43 € en dépenses ;
- **d'arrêter** les restes à réaliser qui seront repris au budget supplémentaire au titre du Budget Annexe de l'Eau aux sommes de : 402 363,48 € en dépenses et 1 800 000 € en recettes ;
- **d'arrêter** les restes à réaliser qui seront repris au budget supplémentaire au titre du Budget Annexe de l'Assainissement à la somme de 205 605,62 € en dépenses ;
- **d'arrêter** les résultats définitifs tels que résumés dans le tableau joint en annexe.

PRÉFECTURE DE LA CÔTE-D'OR
Déposé le :

22 JUIN 2012





COMMUNAUTÉ DE L'AGGLOMÉRATION DIJONNAISE



PRÉFECTURE DE LA CÔTE-D'OR
Déposé le :
22 JUIN 2012



compte administratif 2011

SOMMAIRE			
Page	BUDGET PRINCIPAL		
	I - Informations générales		
5	A - Informations statistiques, fiscales et financières		
5	B - Modalités de vote du budget		
	II Présentation générale du budget		
6	A1 - Vue d'ensemble - Exécution du budget et détail des restes à réaliser		
7	A2 - Vue d'ensemble - Section de fonctionnement - Chapitres		
8	A3 - Vue d'ensemble - Section d'investissement - Chapitres		
9	B1 - Balance générale du budget - Dépenses		
10	B2 - Balance générale du budget - Recettes		
	III Vote du budget		
11/16	A1 - Section de fonctionnement - Détail des dépenses - Articles		
17/20	A2 - Section de fonctionnement - Détail des recettes - Articles		
21/25	B1 - Section d'investissement - Détail des dépenses		
26/30	B2 - Section d'investissement - Détail des recettes		
	B3 - Opérations d'équipement - Détail des chapitres et articles (sans objet, non joint)		
	IV - Annexes		
	A - Eléments du bilan		
	A1 - Présentation croisée par fonction		
31/55	A2.1 - Etat de la dette - Dette pour financer l'emprunt d'un autre organisme	X	
	A2.2 - Etat de la dette - Autres dettes		X
56	A2.3 - Etat de la dette - Répartition des emprunts par structure de taux	X	
57/58	A2.4 - Etat de la dette - Répartition par nature de dette	X	
	A2.5 - Etat de la dette - Remboursement anticipé d'un emprunt avec refinancement		X
	A2.6 - Etat de la dette - Détail des opérations de couverture		X
59	A2.7 - Etat de la dette - Détail des crédits de trésorerie	X	
60	A2.8 - Etat de la dette - Typologie de la répartition de l'encours		
	A2.9 - Etat de la dette - Emprunts renégociés au cours de l'année N		X
61	A3 - Méthode utilisée pour les amortissements	X	
	A4 - Etat des provisions		X
	A5 - Etalement des provisions		X
62	A6.1 - Equilibre des opérations financières - Dépenses	X	
63/64	A6.2 - Equilibre des opérations financières - Recettes	X	
	A7.1.1 - Etat des dépenses et recettes des services d'eau et d'assainissement - Fonct.		X
	A7.1.2 - Etat des dépenses et recettes des services d'eau et d'assainissement - Invest.		X
65	A7.2.1 - Etat des dépenses et recettes des services assujettis à la TVA - Fonctionnement	X	
	A7.2.2 - Etat des dépenses et recettes des services assujettis à la TVA - Investissement		X
66/67	A7.3.1 - Etat de la répartition de la TEOM - Fonctionnement	X	
68	A7.3.2 - Etat de la répartition de la TEOM - Investissement	X	
	A8 - Etat des charges transférées		X
	A9 - Détail des opérations pour le compte de tiers		X
69/79	A10.1 - Variation du patrimoine (article R.2313-3 du CGCT) - Entrées	X	
80	A10.2 - Variation du patrimoine (article R.2313-3 du CGCT) - Sorties	X	
80	A10.3 - Opérations liées aux cessions	X	
81 à	A10.4 - Variation du patrimoine (article L. 300-5 du code de l'urbanisme) - Entrées	X	
83	A10.5 - Variation du patrimoine (article L. 300-5 du code de l'urbanisme) - Sorties	X	
	B - Engagements hors bilan		
84/95	B1.1 - Etat des emprunts garantis par la commune ou l'établissement	X	
96	B1.2 - Calcul du ratio d'endettement	X	
	B1.3 - Etat des contrats crédit-bail		X
	B1.4 - Etat des contrats de partenariat public-privé		X
97	B1.5 - Etat des autres engagements donnés	X	
98	B1.6 - Etat des engagements reçus	X	
99/102	B1.7 - Liste des concours attribués à des tiers en nature ou en subventions	X	
103	B2.1 - Etat des autorisations de programme et des crédits de paiement afférents	X	
	B2.2 - Etat des autorisations d'engagement et des crédits de paiement afférents		X
	B3 - Emploi des recettes grevées d'une affectation spéciale		X
	C - Autres éléments d'informations		
104/107	C1.1 - Etat du personnel	X	
108	C1.2 - Actions de formation des élus	X	
109	C2 - Liste des organismes dans lesquels a été pris un engagement financier	X	
110	C3.1 - Liste des organismes de regroupement auxquels adhère l'établissement	X	
	C3.2 - Liste des établissements publics créés		X
110	C3.3 - Liste des services individualisés dans un budget annexe	X	
110	C3.4 - Liste des services assujettis à la TVA et non érigés en budget annexe	X	
111/117	Extraits des comptes administratifs 2011 des organismes auxquels la Communauté adhère	X	
118/121	C3.5 Présentation agrégée du budget principal et des budgets annexes	X	
	D - Décisions en matière des taux de contributions directes - Arrêté et signatures		
122	D1 - Décisions en matière de taux de contributions directes	X	
123	D2 - Arrêté et signatures Budget principal et budgets annexes	X	

SOMMAIRE

Page	BUDGET ANNEXE DE LA D.P.I. ET DES D.A.S.R.I.
124	I Informations générales - Modalités de vote du compte administratif
	II Présentation générale du compte administratif
125	A1 - Vue d'ensemble - Sections
126	A2 - Vue d'ensemble - Section d'exploitation - Chapitres
127	A3 - Vue d'ensemble - Section d'investissement - Chapitres
128	B1 - Balance générale du compte administratif - Dépenses
129	B2 - Balance générale du compte administratif - Recettes
	III Vote du compte administratif
130/133	A1 - Section d'exploitation - Détail des dépenses - Articles
134/135	A2 - Section d'exploitation - Détail des recettes - Articles
136/138	B1 - Section d'investissement - Détail des dépenses
139/140	B2 - Section d'investissement - Détail des recettes
	IV - Annexes
141	A1.2 & A1.3 - Etats de la dette - Répartition des emprunts par structure de taux - Répartition par nature de dette
142	A2.8 - Etat de la dette - Typologie de la répartition de l'encours
143	A.2 - Méthodes utilisées pour les amortissements
144	A4.1 - Equilibre des opérations financières - Dépenses
145	A4.2 - Equilibre des opérations financières - Recettes
146/147	A8.1 - Variation du patrimoine (article R2313-3 du CGCT) - Entrées + annexe
146	A8.2 - Variation du patrimoine (article R2313-3 du CGCT) - Sorties
148	C1.1 - Etat du personnel
Page	BUDGET ANNEXE DES TRANSPORTS PUBLICS URBAINS
149	I Informations générales - Modalités de vote du compte administratif
	II Présentation générale du compte administratif
150	A1 - Vue d'ensemble - Sections
151	A2 - Vue d'ensemble - Section d'exploitation - Chapitres
152	A3 - Vue d'ensemble - Section d'investissement - Chapitres
153	B1 - Balance générale du compte administratif - Dépenses
154	B2 - Balance générale du compte administratif - Recettes
	III Vote du compte administratif
155/158	A1 - Section d'exploitation - Détail des dépenses - Articles
159/160	A2 - Section d'exploitation - Détail des recettes - Articles
161/163	B1 - Section d'investissement - Détail des dépenses
164/167	B2 - Section d'investissement - Détail des recettes
	IV - Annexes
168/169	A1.2 & A1.3 - Etats de la dette - Répartition des emprunts par structure de taux - Répartition par nature de dette
170	A2.8 - Etat de la dette - Typologie de la répartition de l'encours
171	A.2 - Méthodes utilisées pour les amortissements
172	A.3.1 - Etat des provisions et des dépréciations
173	A4.1 - Equilibre des opérations financières - Dépenses
174	A4.2 - Equilibre des opérations financières - Recettes
175/177	A8.1 - Variation du patrimoine (article R2313-3 du CGCT) - Entrées + annexe
175 & 178	A8.2 - Variation du patrimoine (article R2313-3 du CGCT) - Sorties + annexe
103	B2.1 - Etat des autorisations de programme et des crédits de paiement afférents (TRAM)
Page	BUDGET ANNEXE DU CREMATORIUM
179	I Informations générales - Modalités de vote du compte administratif
	II Présentation générale du compte administratif
180	A1 - Vue d'ensemble - Sections
181	A2 - Vue d'ensemble - Section d'exploitation - Chapitres
182	A3 - Vue d'ensemble - Section d'investissement - Chapitres
183	B1 - Balance générale du compte administratif - Dépenses
184	B2 - Balance générale du compte administratif - Recettes
	III Vote du compte administratif
185/187	A1 - Section d'exploitation - Détail des dépenses - Articles
188	A2 - Section d'exploitation - Détail des recettes - Articles
189/191	B1 - Section d'investissement - Détail des dépenses
192/194	B2 - Section d'investissement - Détail des recettes
	IV - Annexes
195	A1.2 & A1.3 - Etats de la dette - Répartition des emprunts par structure de taux - Répartition par nature de dette
196	A2.8 - Etat de la dette - Typologie de la répartition de l'encours
197	A.2 - Méthodes utilisées pour les amortissements
198	A4.1 - Equilibre des opérations financières - Dépenses
199	A4.2 - Equilibre des opérations financières - Recettes
200	A8.1 - Variation du patrimoine (article R2313-3 du CGCT) - Entrées
200	A8.2 - Variation du patrimoine (article R2313-3 du CGCT) - Sorties

SOMMAIRE

Page	BUDGET ANNEXE DU SERVICE DE COLLECTE DES ORDURES MENAGERES
201	I Informations générales - Modalités de vote du compte administratif
	II Présentation générale du compte administratif
201	A1 - Vue d'ensemble - Sections
202	A2 - Vue d'ensemble - Section d'exploitation - Chapitres
203	B1 - Balance générale du compte administratif - Dépenses
204	B2 - Balance générale du compte administratif - Recettes
	III Vote du compte administratif
205/206	A1 - Section d'exploitation - Détail des dépenses - Articles
207	A2 - Section d'exploitation - Détail des recettes - Articles

Page	BUDGET ANNEXE DU SERVICE DE TRAITEMENT DES ORDURES MENAGERES
208	I Informations générales - Modalités de vote du compte administratif
	II Présentation générale du compte administratif
208	A1 - Vue d'ensemble - Sections
209	A2 - Vue d'ensemble - Section d'exploitation - Chapitres
210	B1 - Balance générale du compte administratif - Dépenses
211	B2 - Balance générale du compte administratif - Recettes
	III Vote du compte administratif
212/213	A1 - Section d'exploitation - Détail des dépenses - Articles
214	A2 - Section d'exploitation - Détail des recettes - Articles

Page	BUDGET ANNEXE DE LA ZONE D'ACTIVITES DE BRETENIERE	Jointes	Sans objet
	I - Informations générales		
215	B - Modalités de vote du budget		
	II Présentation générale du budget		
216	A1 - Vue d'ensemble - Exécution du budget et détail des restes à réaliser		
217	A2 - Vue d'ensemble - Section de fonctionnement - Chapitres		
218	A3 - Vue d'ensemble - Section d'investissement - Chapitres		
219	B1 - Balance générale du budget - Dépenses		
220	B2 - Balance générale du budget - Recettes		
	III Vote du budget		
221/222	A1 - Section de fonctionnement - Détail des dépenses - Articles		
223/224	A2 - Section de fonctionnement - Détail des recettes - Articles		
225/226	B1 - Section d'investissement - Détail des dépenses		
227/228	B2 - Section d'investissement - Détail des recettes		
	IV - Annexes		
	A - Eléments du bilan		
	A1 - Présentation croisée par fonction (fonction unique 90)		X
229	A2.3 - Etat de la dette - Répartition des emprunts par structure de taux	X	
229	A2.4 - Etat de la dette - Répartition par nature de dette	X	
230	A2.8 - Etat de la dette - Typologie de la répartition de l'encours	X	
231	A6.1 - Equilibre des opérations financières - Dépenses	X	
232	A6.2 - Equilibre des opérations financières - Recettes	X	
	Autres annexes		X

Page	BUDGET ANNEXE DU GROUPE TURBO-ALTERNATEUR
233	I Informations générales - Modalités de vote du compte administratif
	II Présentation générale du compte administratif
234	A1 - Vue d'ensemble - Sections
235	A2 - Vue d'ensemble - Section d'exploitation - Chapitres
236	A3 - Vue d'ensemble - Section d'investissement - Chapitres
237	B1 - Balance générale du compte administratif - Dépenses
238	B2 - Balance générale du compte administratif - Recettes
	III Vote du compte administratif
239/241	A1 - Section d'exploitation - Détail des dépenses - Articles
242	A2 - Section d'exploitation - Détail des recettes - Articles
243/244	B1 - Section d'investissement - Détail des dépenses
245/246	B2 - Section d'investissement - Détail des recettes
	IV - Annexes
247	A1.2 & A1.3 - Etats de la dette - Répartition des emprunts par structure de taux - Répartition par nature de dette
248	A1.7 - Etat de la dette - Typologie de la répartition de l'encours
249	A.2 - Méthodes utilisées pour les amortissements
250	A4.1 - Equilibre des opérations financières - Dépenses
251	A4.2 - Equilibre des opérations financières - Recettes
252/253	A8.1 - Variation du patrimoine (article R2313-3 du CGCT) - Entrées + annexe
252	A8.2 - Variation du patrimoine (article R2313-3 du CGCT) - Sorties

SOMMAIRE

Page	BUDGET ANNEXE DE L'EAU
254	I Informations générales - Modalités de vote du compte administratif
	II Présentation générale du compte administratif
255	A1 - Vue d'ensemble - Sections
256	A2 - Vue d'ensemble - Section d'exploitation - Chapitres
257	A3 - Vue d'ensemble - Section d'investissement - Chapitres
258	B1 - Balance générale du compte administratif - Dépenses
259	B2 - Balance générale du compte administratif - Recettes
	III Vote du compte administratif
260/262	A1 - Section d'exploitation - Détail des dépenses - Articles
263/264	A2 - Section d'exploitation - Détail des recettes - Articles
265/267	B1 - Section d'investissement - Détail des dépenses
268/269	B2 - Section d'investissement - Détail des recettes
	IV - Annexes
270/271	A1.2 & A1.3 - Etats de la dette - Répartition des emprunts par structure de taux - Répartition par nature de dette
272	A1.7 - Etat de la dette - Typologie de la répartition de l'encours
273	A.2 - Méthodes utilisées pour les amortissements
274	A4.1 - Equilibre des opérations financières - Dépenses
275	A4.2 - Equilibre des opérations financières - Recettes
276	A8.1 - Variation du patrimoine (article R2313-3 du CGCT) - Entrées
276	A8.2 - Variation du patrimoine (article R2313-3 du CGCT) - Sorties

Page	BUDGET ANNEXE DE L'ASSAINISSEMENT
277	I Informations générales - Modalités de vote du compte administratif
	II Présentation générale du compte administratif
278	A1 - Vue d'ensemble - Sections
279	A2 - Vue d'ensemble - Section d'exploitation - Chapitres
280	A3 - Vue d'ensemble - Section d'investissement - Chapitres
281	B1 - Balance générale du compte administratif - Dépenses
282	B2 - Balance générale du compte administratif - Recettes
	III Vote du compte administratif
283/285	A1 - Section d'exploitation - Détail des dépenses - Articles
286/287	A2 - Section d'exploitation - Détail des recettes - Articles
288/289	B1 - Section d'investissement - Détail des dépenses
290/291	B2 - Section d'investissement - Détail des recettes
	IV - Annexes
292/293	A1.2 & A1.3 - Etats de la dette - Répartition des emprunts par structure de taux - Répartition par nature de dette
294	A1.7 - Etat de la dette - Typologie de la répartition de l'encours
295	A.2 - Méthodes utilisées pour les amortissements
296	A4.1 - Equilibre des opérations financières - Dépenses
297	A4.2 - Equilibre des opérations financières - Recettes
298	A8.1 - Variation du patrimoine (article R2313-3 du CGCT) - Entrées
298	A8.2 - Variation du patrimoine (article R2313-3 du CGCT) - Sorties

I - INFORMATIONS GENERALES	I
INFORMATIONS STATISTIQUES, FISCALES ET FINANCIERES	A

Informations statistiques	Valeurs
Population totale regroupée	253 026

Informations fiscales (N-2) (1)					
	Potentiel fiscal et financier		Valeurs par hab. pour la communauté (population DGF)	Moyennes nationales de la strate	
	Fiscal	Financier		Fiscal	Financier
3 taxes					
Taxe professionnelle					
4 Taxes	111 794 529		441,830203	397,347521	

Informations financières : ratios (2)		Valeurs communautaires	Moyennes nationales de la strate (3)
1	Dépenses réelles de fonctionnement/population	546,96	538
2	Produit des impositions directes/population	301,03	329
3	Recettes réelles de fonctionnement/population	642,10	624
4	Dépenses d'équipement brut/population	124,26	117
5	Encours de dette/population	450,92	325
6	DGF/population	138,09	151
7	Dépenses de personnel/dépenses réelles de fonctionnement (2)	6,94%	17,70%
8	Coefficient de mobilisation du potentiel fiscal (2)	68,13%	113,00%
8 bis	Coefficient de mobilisation du potentiel fiscal élargi (2) (4)	sans objet	sans objet
9	Dépenses de fonct. et remb. de la dette en capital/recettes réelles de fonct. (2)	90,04%	90,30%
10	Dépenses d'équipement brut/recettes réelles de fonctionnement (2)	19,35%	18,80%
11	Encours de la dette/recettes réelles de fonctionnement (2)	70,22%	52,10%

Dans l'ensemble des tableaux, les cases grisées ne doivent pas être remplies.

(1) Il s'agit du potentiel fiscal défini à l'article L 2334-4 du code général des collectivités territoriales qui figure sur la fiche de répartition de la DGF de l'exercice N-1 établie sur la base des informations N-2 (transmise par les services préfectoraux).

(2) Les ratios 1 à 6 sont obligatoires pour les communes de 3 500 habitants et plus et leurs établissements publics administratifs ainsi que EPCI dotés d'une fiscalité propre comprenant au moins une commune de 3 500 habitants et plus. Les ratios de 7 à 11 sont obligatoires pour les communes de 10 000 habitants et plus et leurs établissements publics administratifs ainsi que pour les EPCI dotés d'une fiscalité propre comprenant au moins une commune de 10 000 habitants et plus (cf articles L 2313-1, R 2313-1, R2313-2 et R 5211-15 du CGCT).
Pour les caisses des écoles, les EPCI non dotés d'une fiscalité propre et les syndicats mixtes associant exclusivement des communes et des EPCI, il conviendra d'appliquer les ratios prévus respectivement par les articles R 2313-7, R 5211-15 et R 5711-3 du CGCT.

(3) Il convient d'indiquer les moyennes de la catégorie de l'organisme en cause (communauté d'agglomération)
Sources d'où sont tirées les informations : statistiques de la direction générale des collectivités locales,
Il s'agit des moyennes de la dernière année connue (2010).

(4) Le CMPF élargi est applicable aux communes appartenant à un EPCI à fiscalité propre.

I - INFORMATIONS GENERALES	I
MODALITES DE VOTE DU BUDGET	B

POUR MEMOIRE

I - L'Assemblée délibérante a voté le présent budget :

- au niveau du chapitre pour la section de fonctionnement,
- au niveau du chapitre pour la section d'investissement.
- sans les chapitres "opérations d'équipement" de l'état III B 3 ;
- sans vote formel sur chacun des chapitres.

La liste des articles spécialisés sur lesquels l'ordonnateur ne peut procéder à des virements d'article à article est la suivante : NEANT

II - Il n'y a pas de provisions.

II - PRESENTATION GENERALE DU BUDGET	II
VUE D'ENSEMBLE	A1

EXECUTION DU BUDGET

		DEPENSES		RECETTES	
REALISATIONS DE L'EXERCICE (mandats et titres)	Section de fonctionnement	a	150 427 203.11	g	165 216 778.63
	Section d'investissement	b	61 189 074.66	h	71 553 484.13

+ +

REPORTS DE L'EXERCICE N-1	Report en section de fonctionnement (002)	c		i	5 960 048.61
	Report en section d'investissement (001)	d	12 866 558.25	j	

= =

TOTAL (réalisations + reports)		224 482 836.02		242 730 311.37	
		=a+b+c+d		=g+h+i+j	

RESTES A REALISER A REPORTER EN N+1	Section de fonctionnement	e		k	
	Section d'investissement	f	12 988 936.01	l	4 788 041.32
	TOTAL des restes à réaliser à reporter en N+1	=e+f	12 988 936.01	=k+l	4 788 041.32

RESULTAT CUMULE	Section de fonctionnement	=a+c+e	150 427 203.11	=g+i+k	171 176 827.24
	Section d'investissement	=b+d+f	87 044 568.92	=h+j+l	76 341 525.45
	TOTAL CUMULE	=a+b+c+d+e+f	237 471 772.03	=g+h+i+j+k+l	247 518 352.69

DETAIL DES RESTES A REALISER

Chap/Art.	Libellé	Dépenses non mandatées	Titres restant à émettre
	SECTION D'INVESTISSEMENT	12 988 936.01	4 788 041.32
13	SUBVENTIONS D'INVESTISSEMENT RECUES		4 787 341.32
16	EMPRUNTS ET DETTES ASSIMILES		700.00
20	IMMOBILISATIONS INCORPORELLES	516 065.91	
204	SUBVENTIONS D'EQUIPEMENT VERSEES	4 769 809.05	
21	IMMOBILISATIONS CORPORELLES	4 309 431.12	
23	IMMOBILISATIONS EN COURS	3 393 629.93	

II - PRESENTATION GENERALE DU BUDGET	II
SECTION DE FONCTIONNEMENT - CHAPITRES	A2

DEPENSES DE FONCTIONNEMENT

Chap.	Libellé	Crédits Ouverts	Réalisations	Rattachements	Restes à réaliser	Crédits annulés
011	CHARGES A CARACTERE GENERAL	26 170 550.00	22 100 756.59	1 905 967.69		2 163 825.72
012	CHARGES DE PERSONNEL ET FRAIS ASSIMILES	10 191 500.00	9 603 688.31			587 811.69
014	ATTENUATIONS DE PRODUITS	65 319 530.00	65 266 566.97			52 963.03
65	AUTRES CHARGES DE GESTION COURANTE	37 066 192.00	35 960 602.82	648 293.41		457 295.77
Total des dépenses de gestion courante		138 747 772.00	132 931 614.69	2 554 261.10		3 261 896.21
66	CHARGES FINANCIERES	3 647 000.00	2 200 019.45	705 310.53		741 670.02
67	CHARGES EXCEPTIONNELLES	6 000.00	3 808.21			2 191.79
022	DEPENSES IMPREVUES	100 000.00				
Total des dépenses réelles de fonctionnement		142 500 772.00	135 135 442.35	3 259 571.63		4 005 758.02
023	VIREMENT A LA SECTION D'INVESTISSEMENT	11 369 908.86				
042	OPERATIONS D'ORDRE DE TRANSFERT ENTRE SECTIONS	11 400 000.00	12 032 189.13			-632 189.13
Total des dépenses d'ordre de fonctionnement		22 769 908.86	12 032 189.13			-632 189.13

TOTAL	165 270 680.86	147 167 631.48	3 259 571.63		3 373 568.89
--------------	-----------------------	-----------------------	---------------------	--	---------------------

Pour information						
D 002 Déficit de fonctionnement reporté de N-1						

RECETTES DE FONCTIONNEMENT

Chap.	Libellé	Crédits Ouverts	Réalisations	Rattachements	Restes à réaliser	Crédits annulés
013	ATTENUATIONS DE CHARGES	157 720.00	252 734.90			-95 014.90
70	PRODUITS DE SERVICES, DU DOMAINE & VENTES DIVERSES	10 449 114.16	10 634 717.91	719 184.37		-904 788.12
73	IMPOTS ET TAXES	91 978 319.00	103 939 928.51			-11 961 609.51
74	DOTATIONS, SUBVENTIONS ET PARTICIPATIONS	53 661 115.93	44 916 406.75	775 335.14		7 969 374.04
75	AUTRES PRODUITS DE GESTION COURANTE	194 775.00	262 086.50	95 208.57		-162 520.07
79	TRANSFERTS DE CHARGES					
Total des recettes de gestion courante		156 441 044.09	160 005 874.57	1 589 728.08		-5 154 558.56
76	PRODUITS FINANCIERS	156 000.00	102 073.38			53 926.62
77	PRODUITS EXCEPTIONNELS	117 233.00	736 946.03	34 592.67		-654 305.70
Total des recettes réelles de fonctionnement		156 714 277.09	160 844 893.98	1 624 320.75		-5 754 937.64
042	OPERATIONS D'ORDRE DE TRANSFERT ENTRE SECTIONS	2 604 477.00	2 747 563.90			-143 086.90
Total des recettes d'ordre de fonctionnement		2 604 477.00	2 747 563.90			-143 086.90

TOTAL	159 318 754.09	163 592 457.88	1 624 320.75		-5 898 024.54
--------------	-----------------------	-----------------------	---------------------	--	----------------------

Pour information						
R 002 Excédent de fonctionnement reporté de N-1						

II - PRESENTATION GENERALE DU BUDGET	II
SECTION D'INVESTISSEMENT - CHAPITRES	A3

DEPENSES D'INVESTISSEMENT

Chap.	Libellé	Crédits Ouverts	Réalisations	Restes à réaliser	Crédits annulés
20	IMMOBILISATIONS INCORPORELLES	1 547 227.84	390 803.63	516 065.91	640 358.30
204	SUBVENTIONS D'EQUIPEMENT VERSEES	34 152 001.85	21 652 365.13	4 769 809.05	7 729 827.67
21	IMMOBILISATIONS CORPORELLES	9 758 268.25	4 640 955.93	4 309 431.12	807 881.20
23	IMMOBILISATIONS EN COURS	11 440 258.61	4 757 710.81	3 393 629.93	3 288 917.87
	Total des opérations d'équipement				
	Total des dépenses d'équipement	56 897 756.55	31 441 835.50	12 988 936.01	12 466 985.04
10	DOTATIONS, FONDS DIVERS ET RESERVES				
16	EMPRUNTS ET DETTES ASSIMILES	23 832 550.00	23 405 341.68		427 208.32
26	PARTICIPATIONS, CREANCES RATTACHEES A DES PARTICI.	15 500.00	15 500.00		
27	AUTRES IMMOBILISATIONS FINANCIERES	1 245 777.31	1 245 777.31		
	Total des dépenses financières	25 093 827.31	24 666 618.99		427 208.32
45x1	Total des opérations pour compte de tiers				
	Total des dépenses réelles d'investissement	81 991 583.86	56 108 454.49	12 988 936.01	12 894 193.36
040	OPERATIONS D'ORDRE DE TRANSFERT ENTRE SECTIONS	2 604 477.00	2 747 563.90		-143 086.90
041	OPERATIONS PATRIMONIALES	2 502 640.00	2 333 056.27		169 583.73
	Total des dépenses d'ordre d'investissement	5 107 117.00	5 080 620.17		26 496.83
	TOTAL	87 098 700.86	61 189 074.66	12 988 936.01	12 920 690.19

Pour information					
D 001	Solde d'exécution négatif reporté de N-1	12 866 558.25			

RECETTES D'INVESTISSEMENT

Chap.	Libellé	Crédits Ouverts	Réalisations	Restes à réaliser	Crédits annulés
13	SUBVENTIONS D'INVESTISSEMENT RECUES	10 904 986.15	8 411 979.43	4 787 341.32	-2 294 334.60
16	EMPRUNTS ET DETTES ASSIMILES	46 651 813.41	34 023 507.00		12 628 306.41
20	IMMOBILISATIONS INCORPORELLES				
204	SUBVENTIONS D'EQUIPEMENT VERSEES		4 000.00		-4 000.00
21	IMMOBILISATIONS CORPORELLES				
23	IMMOBILISATIONS EN COURS	500 000.00	120 004.53		379 995.47
	Total des recettes d'équipement	58 056 799.56	42 559 490.96	4 787 341.32	10 709 967.28
10	DOTATIONS, FONDS DIVERS ET RESERVES	1 871 895.00	628 049.00		1 243 846.00
1068	Excédents de fonct. capitalisés	11 559 693.85	11 559 693.85		
16	EMPRUNTS ET DETTES ASSIMILES	25 000.00	17 465.00	700.00	6 835.00
27	AUTRES IMMOBILISATIONS FINANCIERES	2 449 600.00	2 423 539.92		26 060.08
024	PRODUITS DES CESSIONS D'IMMOBILISATIONS	721 600.00			
	Total des recettes financières	16 627 788.85	14 628 747.77	700.00	1 276 741.08
45x2	Total des opérations pour compte de tiers				
	Total des recettes réelles d'investissement	74 684 588.41	57 188 238.73	4 788 041.32	11 986 708.36
021	VIREMENT DE LA SECTION DE FONCTIONNEMENT	11 369 908.86			
040	OPERATIONS D'ORDRE DE TRANSFERT ENTRE SECTIONS	11 400 000.00	12 032 189.13		-632 189.13
041	OPERATIONS PATRIMONIALES	2 502 640.00	2 333 056.27		169 583.73
	Total des recettes d'ordre d'investissement	25 272 548.86	14 365 245.40		-462 605.40
	TOTAL	99 957 137.27	71 553 484.13	4 788 041.32	11 524 102.96

Pour information					
R 001	Solde d'exécution positif reporté de N-1				

II - PRESENTATION GENERALE DU BUDGET	II
BALANCE GENERALE DU BUDGET	B1

1 - Mandats émis (y compris sur les restes à réaliser N-1)

	FONCTIONNEMENT	Opérations Réelles	Opérations d'ordre	TOTAL
011	CHARGES A CARACTERE GENERAL	24 006 724.28		24 006 724.28
012	CHARGES DE PERSONNEL ET FRAIS ASSIMILES	9 603 688.31		9 603 688.31
014	ATTENUATIONS DE PRODUITS	65 266 566.97		65 266 566.97
65	AUTRES CHARGES DE GESTION COURANTE	36 608 896.23		36 608 896.23
66	CHARGES FINANCIERES	2 905 329.98		2 905 329.98
67	CHARGES EXCEPTIONNELLES	3 808.21	767 023.50	770 831.71
68	<i>Dotations aux amortissements et provisions</i>		11 265 165.63	11 265 165.63
	Dépenses de fonctionnement - Total	138 395 013.98	12 032 189.13	150 427 203.11

Pour information D 002 Déficit de fonctionnement reporté de N-1

	INVESTISSEMENT	Opérations Réelles	Opérations d'ordre	TOTAL
10	<i>DOTATIONS, FONDS DIVERS ET RESERVES</i>			
13	<i>SUBVENTIONS D'INVESTISSEMENT RECUES</i>			
14	<i>A SAISIR</i>		2 054 954.86	2 054 954.86
16	EMPRUNTS ET DETTES ASSIMILES	23 405 341.68		23 405 341.68
19	<i>DIFFERENCES SUR REALISATION D'IMMOBILISATIONS</i>		418 132.14	418 132.14
20	IMMOBILISATIONS INCORPORELLES (hors opérations)	390 803.63		390 803.63
204	SUBVENTIONS D'EQUIPEMENT VERSEES (hors opérations)	21 652 365.13		21 652 365.13
21	IMMOBILISATIONS CORPORELLES (hors opérations)	4 640 955.93	809 516.35	5 450 472.28
23	IMMOBILISATIONS EN COURS (hors opérations)	4 757 710.81		4 757 710.81
26	PARTICIPATIONS, CRÉANCES RATTACHEES A DES PARTICI.	15 500.00		15 500.00
27	AUTRES IMMOBILISATIONS FINANCIERES	1 245 777.31	23 539.92	1 269 317.23
28	<i>AMORTISSEMENTS DES IMMOBILISATIONS</i>		274 476.90	274 476.90
481	<i>CHARGES À RÉPARTIR SUR PLUSIEURS EXERCICES</i>			
	Dépenses d'investissement - Total	56 108 454.49	5 080 620.17	61 189 074.66

Pour information D 001 Solde d'exécution négatif reporté de N-1

12 866 558.25

II - PRESENTATION GENERALE DU BUDGET	II
BALANCE GENERALE DU BUDGET	B2

2 - Titres émis (y compris sur les restes à réaliser N-1)

	FONCTIONNEMENT	Opérations Réelles	Opérations d'ordre	TOTAL
013	ATTENUATIONS DE CHARGES	252 734.90		252 734.90
70	PRODUITS DE SERVICES, DU DOMAINE & VENTES DIVERSES	11 353 902.28		11 353 902.28
73	IMPOTS ET TAXES	103 939 928.51		103 939 928.51
74	DOTATIONS, SUBVENTIONS ET PARTICIPATIONS	45 691 741.89		45 691 741.89
75	AUTRES PRODUITS DE GESTION COURANTE	357 295.07		357 295.07
76	PRODUITS FINANCIERS	102 073.38		102 073.38
77	PRODUITS EXCEPTIONNELS	771 538.70	2 473 087.00	3 244 625.70
78	REPRISES SUR AMORTISSEMENTS ET PROVISIONS		274 476.90	274 476.90
79	TRANSFERTS DE CHARGES			
Recettes de fonctionnement - Total		162 469 214.73	2 747 563.90	165 216 778.63

Pour information R 002 Excédent de fonctionnement reporté de N-1

5 960 048.61

	INVESTISSEMENT	Opérations Réelles	Opérations d'ordre	TOTAL
10	DOTATIONS, FONDS DIVERS ET RESERVES	628 049.00		628 049.00
13	SUBVENTIONS D'INVESTISSEMENT RECUES	8 411 979.43	809 516.35	9 221 495.78
16	EMPRUNTS ET DETTES ASSIMILES	34 040 972.00	1 500 000.00	35 540 972.00
19	DIFFERENCES SUR REALISATION D'IMMOBILISATIONS		- 3 396.39	- 3 396.39
20	IMMOBILISATIONS INCORPORELLES			
204	SUBVENTIONS D'EQUIPEMENT VERSEES	4 000.00		4 000.00
21	IMMOBILISATIONS CORPORELLES		782 167.03	782 167.03
23	IMMOBILISATIONS EN COURS	120 004.53		120 004.53
26	PARTICIPATIONS, CREANCES RATTACHEES A DES PARTICI.		5 000.00	5 000.00
27	AUTRES IMMOBILISATIONS FINANCIERES	2 423 539.92		2 423 539.92
28	AMORTISSEMENTS DES IMMOBILISATIONS		11 265 165.63	11 265 165.63
481	CHARGES À RÉPARTIR SUR PLUSIEURS EXERCICES			
Recettes d'investissement - Total		45 628 544.88	14 365 245.40	59 993 790.28

Pour information R 001 Solde d'exécution positif reporté de N-1

Affectation au compte 1068

11 559 693.85

TOTAL DES RECETTES D'INVESTISSEMENT CUMULEES

71 553 484.13

SECTION DE FONCTIONNEMENT

III - VOTE DU BUDGET

III

SECTION DE FONCTIONNEMENT - DETAIL DES DEPENSES

A1

Chap./Art.	Libellé	Crédits Ouverts	Réalisations	Rattachements	Restes à réaliser	Crédits annulés
011	CHARGES A CARACTERE GENERAL	26 170 550.00	22 100 756.59	1 905 967.69		2 163 825.72
- 60 -	ACHATS ET VARIATIONS DES STOCKS	2 492 588.45	2 002 568.74	342 322.93		147 696.78
6042	ACHATS D'ETUDES, PRESTATIONS DE SERVICES ACHATS PREST. DE SERVICES (AUT. QUE TERR. AMENAG.)	7 000.00	6 843.20			156.80
	ACHATS NON STOCKES DE MATIERES & FOURNITURES					
	FOURNITURES NON STOCKABLES					
60811	EAU ET ASSAINISSEMENT	434 405.00	195 053.93	180 988.01		58 363.06
60612	ENERGIE - ELECTRICITE	669 577.00	648 709.55	9 987.16		10 880.29
60613	CHAUFFAGE URBAIN					
60618	AUTRES FOURNITURES NON STOCKABLE	580 380.00	492 451.94	84 366.59		3 561.47
	FOURNITURES NON STOCKEES					
60621	COMBUSTIBLES	9 536.00	8 418.40			1 117.60
60622	CARBURANTS	28 000.00	11 238.88	15 674.27		1 086.85
60623	ALIMENTATION	23 050.00	13 171.41	467.59		9 411.00
60628	AUTRES FOURNITURES NON STOCKES	10 000.00	7 256.02	2 652.86		91.12
	FOURNITURES D'ENTRETIEN ET DE PETIT EQUIPEMENT					
60631	FOURNITURES D'ENTRETIEN	32 140.00	23 233.00	7 277.66		1 629.34
60632	FOURNITURES DE PETIT EQUIPEMENT	120 950.00	101 666.32	9 532.71		9 750.97
60636	VETEMENTS DE TRAVAIL	13 150.00	9 023.16	839.99		3 286.85
6064	FOURNITURES ADMINISTRATIVES	77 500.00	37 182.10	1 314.01		39 003.89
6068	AUTRES MATIERES ET FOURNITURES	486 900.45	448 320.83	29 222.08		9 357.54
- 61 -	SERVICES EXTERIEURS	19 230 531.58	16 706 552.90	1 081 574.11		1 442 404.57
611	CONTRATS PRESTATIONS DE SERVICES AVEC ENTREPRISES	16 415 013.32	14 991 983.50	810 911.62		612 118.20
	LOCATIONS					
6132	LOCATIONS IMMOBILIERES	54 484.00	46 980.98	7 486.39		36.63
6135	LOCATIONS MOBILIERES	66 500.00	54 538.23	3 250.00		8 711.77
614	CHARGES LOCATIVES ET DE COPROPRIETE	16 809.00	3 266.29			13 542.71
	ENTRETIEN ET REPARATIONS					
	ENTRETIEN ET REPARATIONS SUR BIENS IMMOBILIERS					
61521	TERRAINS	222 380.00	185 314.12			37 065.88
61522	BATIMENTS	109 202.00	79 085.76	3 731.31		26 384.93
61523	VOIES ET RESEAUX	41 650.00	21 999.07	4 152.51		15 498.42
	ENTRETIEN ET REPARATIONS SUR BIENS MOBILIERS					
61551	MATERIEL ROULANT	49 700.00	27 498.93	5 056.74		17 144.33
61558	AUTRES BIENS MOBILIERS	84 272.00	58 750.25	4 913.29		20 608.46
6156	MAINTENANCE	422 882.00	266 699.24	73 339.29		82 843.47
61561	Maintenance bats compl.sportif St Apo					
61562	Maintenance des equipements SIG					
616	PRIMES D'ASSURANCES	390 000.00	353 807.45			36 192.55
617	ETUDES ET RECHERCHES	623 868.23	205 221.54	126 508.73		292 137.96
	DIVERS					
6182	DOCUMENTATION GENERALE ET TECHNIQUE	50 993.00	47 796.67			3 196.33
61821	Documentation (abonnements)					
61822	Documentation (hors abonnements)					
61823	Documentation (banque de donnees) SIG					
6184	VERSEMENTS A DES ORGANISMES DE FORMATION	58 980.03	16 763.62	850.00		41 366.41
61841	Verss org.formation initiale pole urba.					
61842	Vers. org. formation perfect. UJOM					

III - VOTE DU BUDGET	III
SECTION DE FONCTIONNEMENT - DETAIL DES DEPENSES	A1

Chap./Art.	Libellé	Crédits Ouverts	Réalisations	Rattachements	Restes à réaliser	Crédits annulés
6188 61881 61882	AUTRES FRAIS DIVERS Frais de controle Frais d'analyse	623 798.00	346 867.25	41 374.23		235 556.52
- 62 -	AUTRES SERVICES EXTERIEURS	3 841 917.97	2 864 370.74	410 195.65		567 351.58
6225 6226 6227 6228	REMUNERATIONS D'INTERMEDIAIRES ET HONORAIRES INDEMNITES AU COMPTABLE ET AUX REGISSEURS HONORAIRES FRAIS D'ACTES ET DE CONTENTIEUX DIVERS	12 600.00 219 871.00 47 000.00 13 200.00	12 299.04 114 873.70 12 659.41 7 012.50	57 361.36 3 186.74		300.96 47 635.94 34 340.59 3 000.76
6231 6233 6236 6237 6238	PUBLICITE, PUBLICATIONS, RELATIONS PUBLIQUES ANNONCES ET INSERTIONS FOIRES ET EXPOSITIONS CATALOGUES ET IMPRIMES PUBLICATIONS DIVERS	365 602.40 180 000.00 360 523.60 20 000.00 137 569.00	312 167.63 169 335.00 289 797.95 12 573.78 116 217.88	13 573.98 3 000.00 2 962.34 609.36		39 860.79 7 665.00 67 763.31 7 426.22 20 741.76
6241 6247 6248	TRANSPORTS DE BIENS ET TRANSPORTS COLLECTIFS TRANSPORTS DE BIENS TRANSPORTS COLLECTIFS DIVERS	5 000.00	1 943.87			3 056.13
6251 62511 62512 6255 6256 6257	DEPLACEMENTS, MISSIONS ET RECEPTIONS VOYAGES ET DEPLACEMENTS FRAIS DE DEPLACEMENT FORMATION INITIALE FRAIS DE DEPLACEMENT STAGES PERFECTIONNNT FRAIS DE DEMENAGEMENT MISSIONS RECEPTIONS	4 990.00 1 019.97 37 600.00 110 010.00	4 122.56 1 019.97 14 520.78 103 596.90	4 541.24		867.44 23 079.22 1 871.86
6261 6262	FRAIS POSTAUX ET FRAIS DE TELECOMMUNICATIONS FRAIS D'AFFRANCHISSEMENT FRAIS DE TELECOMMUNICATIONS	63 786.00 166 900.00	54 344.78 126 161.50	3 078.36 11 178.57		6 362.86 29 559.93
627	SERVICES BANCAIRES ET ASSIMILES DIVERS	200.00	162.24			37.76
6281 6282 6283	CONCOURS DIVERS (COTISATIONS ...) FRAIS DE GARDIENNAGE (EGLISES, FORETS ET BOIS) FRAIS DE NETTOYAGE DES LOCAUX	170 996.00 110 400.00 245 450.00	160 699.26 42 647.02 210 534.63	9 476.48 19 921.05		10 296.74 58 276.50 14 994.32
62878	REMBOURSEMENTS DE FRAIS A D'AUTRES ORGANISMES	170 000.00	56 160.97	6 624.00		107 215.03
6288 62881 62882	AUTRES SERVICES EXTERIEURS TRANSPORT & STOCKAGE DES CENDRES GESTION DES MACHEFERS	1 399 200.00	1 041 519.37	274 682.17		82 998.46
- 63 -	IMPOTS, TAXES ET VERSEMENTS ASSIMILES AUTRES IMPOTS, TAXES ET VERS. ASSIMILES (ADM IMP.)	605 512.00	527 264.21	71 875.00		6 372.79
63512 63513	IMPOTS DIRECTS TAXES FONCIERES AUTRES IMPOTS LOCAUX	248 540.00	175 307.27	71 875.00		1 357.73
6355 6358	TAXES ET IMPOTS SUR LES VEHICULES AUTRES DROITS	1 972.00	1 969.50			2.50
637	AUTRES IMPOTS, TAXES ET VERS. ASSIMILES (AUTRES)	355 000.00	349 987.44			5 012.56
012	CHARGES DE PERSONNEL ET FRAIS ASSIMILES	10 191 500.00	9 603 688.31			587 811.69
- 62 - 6218	AUTRES SERVICES EXTERIEURS PERSONNEL EXTERIEUR AU SERVICE AUTRE PERSONNEL EXTERIEUR	251 000.00 251 000.00	219 408.59 219 408.59			31 591.41 31 591.41

III - VOTE DU BUDGET	III
SECTION DE FONCTIONNEMENT - DETAIL DES DEPENSES	A1

Chap./Art.	Libellé	Crédits Ouverts	Réalisations	Rattachements	Restes à réaliser	Crédits annulés
- 63 -	IMPOTS, TAXES ET VERSEMENTS ASSIMILES	307 200.00	282 684.12			24 515.88
6331	IMPOTS, TAXES ET VERS. / REMUN. (AUTRES ORGANIS.)					
6332	VERSEMENT DE TRANSPORT	99 500.00	96 018.66			3 481.34
63361	COTISATIONS VERSEES AU FNAL	34 700.00	25 945.49			8 754.51
63362	COTISATIONS CENTRE DE GESTION TCSP	99 200.00	93 304.00			5 896.00
6338	COTISATIONS CNFPT	56 500.00	51 848.00			4 652.00
	AUTRES IMPOTS, TAXES ET VERS. / REMUNERATIONS	17 300.00	15 567.97			1 732.03
- 64 -	CHARGES DE PERSONNEL	9 633 300.00	9 101 595.60			531 704.40
	RENUMERATIONS DU PERSONNEL					
	PERSONNEL TITULAIRE					
64111	REMUNERATION PRINCIPALE	4 100 140.00	3 987 670.87			112 469.13
64112	NBI, SUPPLEMENT FAMILIAL ET INDEMNITE DE RESIDENCE	74 500.00	71 313.28			3 186.72
64118	AUTRES INDEMNITES	1 301 200.00	1 227 440.52			73 759.48
	PERSONNEL NON TITULAIRE					
64131	REMUNERATIONS NON TITULAIRES	1 114 932.00	954 723.64			160 208.36
64138	AUTRES INDEMNITES	295 000.00	284 188.35			10 811.65
	CHARGES DE SECURITE SOCIALE ET DE PREVOYANCE					
6451	COTISATIONS A L' U.R.S.S.A.F.	1 076 000.00	1 011 656.28			64 343.72
6453	COTISATIONS AUX CAISSES DE RETRAITES	1 291 920.00	1 239 379.47			52 540.53
6454	COTISATIONS AUX A.S.S.E.D.I.C.	74 400.00	67 146.48			7 253.52
6456	VERSEMENT AU FNC DU SUPPLEMENT FAMILIAL	36 808.00	36 808.00			
6458	COTISATIONS AUX AUTRES ORGANISMES SOCIAUX	19 930.00	19 828.00			102.00
	AUTRES CHARGES SOCIALES					
64731	ALLOCATIONS DE CHOMAGE VERSEES DIRECTEMENT	25 600.00	25 584.41			15.59
64741	SUBVENTION AUX MUTUELLES	35 000.00	29 003.82			5 996.18
64742	SUBVENTION AU CAS	98 000.00	88 731.63			9 268.37
6475	MEDECINE DU TRAVAIL ,PHARMACIE	20 750.00	1 587.38			19 162.62
	AUTRES CHARGES DE PERSONNEL					
64832	CESSATION PROGRESSIVE D'ACTIVITE CONTRIB. FDS COMPENS. CESS. PROGRESSIVE ACT.					
6488	AUTRES CHARGES	54 620.00	54 617.50			2.50
648811	HONORAIRES ACCIDENTS DE TRAVAIL	11 500.00	1 845.99			9 654.01
648812	HONORAIRES ACCIDENTS DE TRAJET UIOM	3 000.00	69.98			2 930.02
014	ATTENUATIONS DE PRODUITS	65 319 530.00	65 266 566.97			52 963.03
- 73 -	IMPOTS ET TAXES	65 319 530.00	65 266 566.97			52 963.03
	REVERSEMENTS ET RESTITUTIONS SUR IMPOTS ET TAXES					
739111	Attribution de compensation	51 877 914.00	51 864 950.97			12 963.03
739112	Dotation de solidarité communautaire	13 401 616.00	13 401 616.00			
7391173	Degrevent au titre du plafonn. TP sur VA					
739118	AUTRES REVERSEMENTS DE FISCALITE					
	REVERSEMENTS DE FISCALITE					
73961	ATTRIBUTION DE COMPENSATION					
73962	DOTATION DE SOLIDARITE COMMUNAUTAIRE					
73968	AUTRES REVERSEMENTS DE FISCALITE	40 000.00				40 000.00
65	AUTRES CHARGES DE GESTION COURANTE	37 066 192.00	35 960 602.82	648 293.41		457 295.77
- 65 -	AUTRES CHARGES DE GESTION COURANTE	37 066 192.00	35 960 602.82	648 293.41		457 295.77

III - VOTE DU BUDGET	III
SECTION DE FONCTIONNEMENT - DETAIL DES DEPENSES	A1

Chap./Art.	Libellé	Crédits Ouverts	Réalisations	Rattachements	Restes à réaliser	Crédits annulés
651	REDEVANCES POUR CONCESSIONS, BREVETS, LICENCES...	100.00				100.00
6531	INDEMNITES, FRAIS DE MISSION ET DE FORMATIONS MAIR					
6532	INDEMNITES	952 000.00	948 012.48			3 987.52
65331	FRAIS DE MISSION	7 070.00	7 067.17			2.83
65332	Cotisations a l'URSSAF des élus					
65333	Cotisations retraite IRCANTEC des élus	53 000.00	48 924.78			4 075.22
6534	Cotisations retraite par rente des élus	37 500.00	32 713.96			4 786.04
6535	COTISATIONS DE SECURITE SOCIALE - PART PATRONALE	16 000.00	12 378.90			3 621.10
6535	FORMATION	5 849.00	3 300.00			2 549.00
65372	COMPENSATIONS POUR PERTE DE REVENUS COTISATION FONDS ALLOC. ELUS EN FIN MANDAT					
654	PERTES SUR CREANCES IRRECOUVRABLES	6 128.00	6 128.96			1.04
6553	CONTINGENTS ET PARTICIPATIONS OBLIGATOIRES					
6554	SERVICE D'INCENDIE	8 078 500.00	8 078 497.00			3.00
6554	CONTRIBUTIONS AUX ORGANISMES DE GROUPEMENT	188 330.00	188 324.00			6.00
65712	SUBVENTIONS DE FONCT. VERSEES					
6572	Regions					
6572	Subventions d'equip.- pers. droit prive					
65732	SUBV. FONCTIONNEMENT AUX ORGANISMES PUBLICS					
65733	REGIONS					
65734	DEPARTEMENTS	23 000.00	14 720.14			8 279.86
657341	COMMUNES					
657341	COMMUNES MEMBRES DU GFP	133 250.00	121 781.44			11 468.56
65735	GROUPEMENTS DE COLLECTIVITES					
657358	AUTRES GROUPEMENTS DE COLLECTIVITES					
657364	A CARACTERE INDUSTRIEL ET COMMERCIAL	20 722 427.00	20 722 426.33			0.67
65737	AUTRES ETABLISSEMENTS PUBLICS LOCAUX	1 199 000.00	906 155.81	257 589.48		35 254.71
65738	AUTRES ORGANISMES PUBLICS	544 008.58	436 088.58			107 920.00
6574	SUBV. FONCTIONNEMENT ASSOCIATIONS ET AUTRES					
65751	ETAT	4 023 789.42	3 600 699.10	171 197.07		251 893.25
65754	COMMUNE DE CHENOVE - ORU MAIL					
65758	FONDS CONCOURS AUTRES ORGANISMES PUBLICS					
658	CHARGES DIVERSES DE LA GESTION COURANTE	1 076 240.00	833 386.17	219 506.86		23 346.97
TOTAL DES DEPENSES DE GESTION DES SERVICES (a)=011+012+014+65+656		138 747 772.00	132 931 614.69	2 554 261.10		3 261 896.21
66	CHARGES FINANCIERES	3 647 000.00	2 200 019.45	705 310.53		741 670.02
- 66 -	CHARGES FINANCIERES	3 647 000.00	2 200 019.45	705 310.53		741 670.02
	CHARGES D'INTERETS					
66111	INTERETS DES EMPRUNTS ET DETTES					
66112	INTERETS REGLES A ECHEANCE	2 650 000.00	2 241 430.48			408 569.52
66112	INTERETS - RATTACHEMENT DES ICNES	267 000.00	-638 134.52	705 310.53		199 823.99
	Calcul du 66112					
	Montant des ICNE de l'exercice =					
	Montant de l'exercice N-1 =					
6615	INTERETS DES COMPTES COURANTS ET DE DEPOTS	360 000.00	274 226.92			85 773.08
668	AUTRES CHARGES FINANCIERES	370 000.00	322 496.57			47 503.43
- 66 -	CHARGES FINANCIERES					
	CHARGES D'INTERETS					
	INTERETS DES EMPRUNTS ET DETTES					

III - VOTE DU BUDGET	III
SECTION DE FONCTIONNEMENT - DETAIL DES DEPENSES	A1

Chapitre / Article	Libellé	Crédits Ouverts	Réalisations	Rattachements	Restes à réaliser	Crédits annulés
6611	INTÉRÊTS DES EMPRUNTS ET DETTES D20174					
67	CHARGES EXCEPTIONNELLES	6 000.00	3 808.21			2 191.79
-67-	CHARGES EXCEPTIONNELLES	6 000.00	3 808.21			2 191.79
6711	CHARGES EXCEPTIONNELLES / OPERATIONS DE GESTION					
6712	INTERETS MORATOIRES ET PENALITES SUR MARCHES	100.00	85.48			14.52
6718	AMENDES FISCALES ET PENALES					
6718	AUTRES CHARGES EXCEPTIONNELLES / OPE DE GESTION	1 000.00	56.00			944.00
673	TITRES ANNULES (SUR EXERCICES ANTERIEURS)	4 325.00	3 093.71			1 231.29
678	AUTRES CHARGES EXCEPTIONNELLES	575.00	573.02			1.98
022	DEPENSES IMPREVUES	100 000.00				
022	DEPENSES IMPREVUES	100 000.00				
TOTAL DES DEPENSES REELLES (r)=(a)+66+67+68+022		142 500 772.00	135 135 442.35	3 259 571.63		4 005 758.02

III - VOTE DU BUDGET	III
SECTION DE FONCTIONNEMENT - DETAIL DES DEPENSES	A1

Chap./Art.	Libellé	Crédits Ouverts	Réalisations	Rattachements	Restes à réaliser	Crédits annulés
023	VIREMENT A LA SECTION D'INVESTISSEMENT	11 369 908.86				
023	VIREMENT A LA SECTION D'INVESTISSEMENT	11 369 908.86				
042	OPERATIONS D'ORDRE DE TRANSFERT ENTRE SECTIONS	11 400 000.00	12 032 189.13			-632 189.13
- 67 - 675 676	CHARGES EXCEPTIONNELLES VALEURS COMPTABLES DES IMMOBILISATIONS CEDEES DIFFERENCE / REALISATIONS TRANSFEREES EN INVEST.		767 023.50 763 627.11 3 396.39			-767 023.50 -763 627.11 -3 396.39
- 68 -	DOTATIONS AUX AMORTISSEMENTS ET PROVISIONS	11 400 000.00	11 265 165.63			134 834.37
6811 6812	DAP - CHARGES DE FONCTIONNEMENT COURANT DAP - IMMOBILISATIONS INCORPELLES ET CORPELLES DAP - CHARGES DE FONCTIONNEMENT A REPARTIR	11 400 000.00	11 265 165.63			134 834.37
TOTAL DES PRELEVEMENTS AU PROFIT DE LA SECTION D'INVESTISSEMENT		22 769 908.86	12 032 189.13			-632 189.13
TOTAL DES DEPENSES D'ORDRE		22 769 908.86	12 032 189.13			-632 189.13

TOTAL DES DEPENSES DE FONCTIONNEMENT DE L'EXERCICE (=total réelles + ordres)	165 270 680.86	147 167 631.48	3 259 571.63		3 373 568.89
---	-----------------------	-----------------------	---------------------	--	---------------------

Pour information : D 002 Déficit de fonctionnement reporté de N-1	
---	--

III - VOTE DU BUDGET	III
SECTION DE FONCTIONNEMENT - DETAIL DES RECETTES	A2

Chap./Art.	Libellé	Crédits Ouverts	Réalisations	Rattachements	Restes à réaliser	Crédits annulés
013	ATTENUATIONS DE CHARGES	157 720.00	252 734.90			-95 014.90
- 61 - 619	SERVICES EXTERIEURS RABAIS, REMISES, RISTOURNES OBTENUS/SERVICES EXTER.	151 720.00 151 720.00	151 719.09 151 719.09			0.91 0.91
- 64 - 6419	CHARGES DE PERSONNEL RENUMERATIONS DU PERSONNEL REMBOURSEMENTS SUR RENUMERATIONS DU PERSONNEL	6 000.00	101 015.81 75 727.05			-95 015.81 -75 727.05
6459	CHARGES DE SECURITE SOCIALE ET DE PREVOYANCE REMBOURSEMENTS / CHARGES DE S.S ET PREVOYANCE	6 000.00	25 288.76			-19 288.76
6479	AUTRES CHARGES SOCIALES REMBOURSEMENTS SUR AUTRES CHARGES SOCIALES					
- 66 - 6611R	CHARGES FINANCIERES CHARGES D'INTERETS INTERETS DES EMPRUNTS ET DETTES INTÉRÊTS DES EMPRUNTS ET DETTES R20703					
70	PRODUITS DE SERVICES, DU DOMAINE & VENTES DIVERSES	10 449 114.16	10 634 717.91	719 184.37		-904 788.12
- 70 - 70311	PRODUITS DES SERVICES DU DOMAINE VENTES DIVERSES REDEVANCES ET RECETTES D'UTILISATION DU DOMAINE CONCESSIONS ET REDEVANCES FUNERAIRES CONCESSION DANS LES CIMETIERES	10 449 114.16 60 000.00	10 634 717.91 86 181.32	719 184.37		-904 788.12 -26 181.32
70323 70328	DROITS DE PERMIS DE STATION. DE LOCAT. VOIE PUB. REDEVANCE D'OCCUPATION DU DOMAINE PUBLIC COMMAL AUTRES DROITS DE STATIONNEMENT ET DE LOCATION	15 000.00 45 000.00	13 533.90 47 496.99			1 466.10 -2 496.99
70612	PRESTATIONS DE SERVICES REDEVANCE D'ENLEVEMENT DES ORDURES ET DECHETS REDEVANCES SPECIALE D'ENLEVEMENT DES ORDURES	1 500 000.00	1 831 905.76			-331 905.76
7062	REDEVANCES ET DROITS DES SERVICES CULTUREL	25 000.00	18 310.00			6 690.00
70688	AUTRES REDEVANCES ET DROITS AUTRES PRESTATIONS DE SERVICE	1 780 900.00	1 733 078.01	441 921.58		-394 099.59
7083	AUTRES PRODUITS LOCATIONS DIVERSES (AUTRES QU'IMMEUBLES)	500.00	590.00			-90.00
70841 70848	MISE A DISPOSITION DE PERSONNEL FACTUREE AUX BUDGETS ANNEXES, REGIES MUNICIPALES, CCAS ET C AUX AUTRES ORGANISMES	1 535 200.00 257 500.00	1 369 186.00 387 918.97			166 014.00 -130 418.97
70872 70878	REMBOURSEMENTS DE FRAIS PAR LES BUDGETS ANNEXES ET REGIES MUNICIPALES PAR D'AUTRES REDEVABLES	3 615 044.16 6 000.00	3 374 005.16 35 204.58			241 039.00 -29 204.58
7088 70881 70882	AUTRES PRODUITS D'ACTIVITES ANNEXES Vente de verre Vente de papier	1 608 970.00	1 737 307.22	277 262.79		-405 600.01
73	IMPOTS ET TAXES	91 978 319.00	103 939 928.51			-11 961 609.51
- 73 -	IMPOTS ET TAXES	91 978 319.00	103 939 928.51			-11 961 609.51

III - VOTE DU BUDGET	III
SECTION DE FONCTIONNEMENT - DETAIL DES RECETTES	A2

Chap./Art.	Libellé	Crédits Ouverts	Réalisations	Rattachements	Restes à réaliser	Crédits annulés
7311 7318	IMPOTS LOCAUX CONTRIBUTIONS DIRECTES AUTRES IMPÔTS LOCAUX OU ASSIMILÉS	72 704 185.00	76 169 344.00 3 649.00			-3 465 159.00 -3 649.00
7323 7328	FISCALITE REVERSEE FNGIR AUTRES REVERSEMENTS DE FISCALITE	57 820.00	8 411 880.00 57 819.51			-8 411 880.00 0.49
7331	TAXES POUR UTILISATION SERVICES PUBLICS ET DU DOM TAXE D'ENLEVEMENT DES O.M.	19 216 314.00	19 297 236.00			-80 922.00
74	DOTATIONS, SUBVENTIONS ET PARTICIPATIONS	53 661 115.93	44 916 406.75	775 335.14		7 969 374.04
-74-	DOTATIONS ET PARTICIPATIONS	53 661 115.93	44 916 406.75	775 335.14		7 969 374.04
	DGF					
74124 74125 74126	DOTATION D'AMENAGEMENT DOTATION DE BASE DES GROUPEMENTS DE COMMUNES DOTATION DE PEREQUATION GROUPEMENTS DE COMMUNES DOTATION DE COMPENSAT. GROUPEMENTS DE COMMUNES	8 565 483.00	8 565 483.00			
	PARTICIPATIONS	26 373 695.00	26 373 695.00			
74718	ETAT AUTRES	203 000.00	215 791.95			-12 791.95
7472 7473 7474	REGIONS DEPARTEMENTS COMMUNES	20 000.00	-22 000.00	50 000.00		-8 000.00
74741 74748 7476 7477 7478 747810 747811 747812	COMMUNES MEMBRES DU GFP AUTRES COMMUNES C.C.A.S. ET CAISSE DES ECOLES BUDGET COMMUNAUTAIRE ET FONDS STRUCTURELS AUTRES ORGANISMES Subvention - Soutien tonne lriee Subvention - Soutien demarrage Subvention - Communication interne	371 321.40 2 000.00 9 500.00 3 153 276.53	317 543.45 2 232.58 9 500.00 2 243 345.77	725 335.14		53 777.95 -232.58 184 595.62
	AUTRES ATTRIBUTIONS ET PARTICIPATIONS					
74832 74833 74834 74835	ATTRIBUTIONS DE PEREQUATION ET DE COMPENSATION ATTRIB.FONDS DEPARTEMENTAL DE TAXE PROFESSIONNELLE ETAT - COMPENSATION AU TITRE DE LA TAXE PROFESSION ETAT - COMPENSATION EXONERATIONS TAXES FONCIERES ETAT - COMPENSATION EXONERATIONS TAXE HABITATION	22 816.00 13 666 611.00 189 050.00 1 084 363.00	22 816.00 5 918 483.00 185 153.00 1 084 363.00			7 748 128.00 3 897.00
75	AUTRES PRODUITS DE GESTION COURANTE	194 775.00	262 086.50	95 208.57		-162 520.07
-75- 752 757 758	AUTRES PRODUITS DE GESTION COURANTE REVENUS DES IMMEUBLES REDEVANCES VERSEES PAR LES FERMIERS ET CONCESSION. PRODUITS DIVERS DE GESTION COURANTE	194 775.00 4 800.00 184 975.00 5 000.00	262 086.50 70 718.86 183 231.40 8 136.24	95 208.57 850.00 94 358.57		-162 520.07 -66 768.86 -92 614.97 -3 136.24
79	TRANSFERTS DE CHARGES					
-79- 7911	TRANSFERTS DE CHARGES Indemnités de sinistre					
-79- 7918	TRANSFERTS DE CHARGES Transfert invest. subv. equipt					

III - VOTE DU BUDGET	III
SECTION DE FONCTIONNEMENT - DETAIL DES RECETTES	A2

Chapitre / Article	Libellé	Crédits Ouverts	Réalisations	Rattachements	Restes à réaliser	Crédits annulés
TOTAL DES RECETTES DE GESTION DES SERVICES (a)=70+73+74+75+013		156 441 044.09	160 005 874.57	1 589 728.08		-5 154 558.56
76	PRODUITS FINANCIERS	156 000.00	102 073.38			53 926.62
- 76 - 764 768	PRODUITS FINANCIERS REVENUS DES VALEURS MOBILIERES DE PLACEMENT AUTRES PRODUITS FINANCIERS	156 000.00 156 000.00	102 073.38 0.48 102 072.90			53 926.62 -0.48 53 927.10
77	PRODUITS EXCEPTIONNELS	117 233.00	736 946.03	34 592.67		-654 305.70
- 77 - 7714 7718 773 775 7788	PRODUITS EXCEPTIONNELS PRODUITS EXCEPTIONNELS SUR OPERATIONS DE GESTION RECouvreMENT SUR CREANCES ADMISES EN NON VALEUR AUTRES PRODUITS EXCEPTIONNELS/OPERATIONS DE GEST. MANDATS ANNULES SUR EXERCICES ANTERIEURS PRODUITS DES CESSIONS D'IMMOBILISATIONS PRODUITS EXCEPTIONNELS DIVERS	117 233.00 1 000.00 116 233.00	736 946.03 5.34 298 165.56 5 920.00 348 891.36 83 963.77	34 592.67 34 592.67		-654 305.70 -5.34 -297 165.56 -5 920.00 -348 891.36 -2 323.44
TOTAL DES RECETTES REELLES (r)=(a)+76+77+78		156 714 277.09	160 844 893.98	1 624 320.75		-5 754 937.64

III - VOTE DU BUDGET	III
SECTION DE FONCTIONNEMENT - DETAIL DES RECETTES	A2

Chap./Art.	Libellé	Crédits Ouverts	Réalisations	Rattachements	Restes à réaliser	Crédits annulés
042	OPERATIONS D'ORDRE DE TRANSFERT ENTRE SECTIONS	2 604 477.00	2 747 563.90			-143 086.90
- 77 -	PRODUITS EXCEPTIONNELS	2 330 000.00	2 473 087.00			-143 087.00
776	DIFFERENCES SUR REALISATIONS (NEGATIVE)		418 132.14			-418 132.14
777	QUOTE PART SUBV. D'INVEST.TRANSFEREES RESULTAT	2 330 000.00	2 054 954.86			275 045.14
- 78 -	REPRISES SUR AMORTISSEMENTS ET PROVISIONS	274 477.00	274 476.90			0.10
7811	REP./AMORTISS. & PROVISIONS (PDTS DE FONCTIONN.COUR REP./AMORTISS. DES IMMOB. INCORP. ET CORP.	274 477.00	274 476.90			0.10
TOTAL DES RECETTES D'ORDRE		2 604 477.00	2 747 563.90			-143 086.90
TOTAL DES RECETTES DE FONCTIONNEMENT DE L'EXERCICE (=total réelles + ordres)		159 318 754.09	163 592 457.88	1 624 320.75		-5 898 024.54
Pour information : R 002 Excédent de fonctionnement reporté de N-1		5 960 048.61				

SECTION D'INVESTISSEMENT

III - VOTE DU BUDGET

III

SECTION D'INVESTISSEMENT - DETAIL DES DEPENSES

B1

Chap./Art.	Libellé	Crédits Ouverts	Réalisations	Restes à réaliser	Crédits annulés
20	IMMOBILISATIONS INCORPORELLES	1 547 227.84	390 803.63	516 065.91	640 358.30
- 20 -	IMMOBILISATIONS INCORPORELLES	1 547 227.84	390 803.63	516 065.91	640 358.30
202	FRAIS D'ETUDES, D'ELABORAT, MODIF, REVIS, DOC. URBA	620 676.40	81 504.82	184 423.20	354 748.38
2031	FRAIS D'ETUDES, RECHERCHE ET DEVELOPPEMENT FRAIS D'ETUDES	582 226.50	146 024.00	198 452.48	237 750.02
205	CONCESS. ET DROITS SIMILAIRES, BREVETS, LICENCES	344 324.94	163 274.81	133 190.23	47 859.90
204	SUBVENTIONS D'EQUIPEMENT VERSEES	34 152 001.85	21 652 365.13	4 769 809.05	7 729 827.67
- 20 -	IMMOBILISATIONS INCORPORELLES	34 152 001.85	21 652 365.13	4 769 809.05	7 729 827.67
+204	SUBVENTIONS D'EQUIPEMENT VERSEES	34 152 001.85	21 652 365.13	4 769 809.05	7 729 827.67
	SUBVENTIONS D'EQUIPEMENT AUX ORGANISMES PUBLICS				
20411	ETAT	4 921 813.00	4 921 813.00		
20412	REGIONS	427 266.85	79 592.66	314 078.16	33 598.03
20413	DEPARTEMENTS	1 251 657.00	250 954.00	1 000 703.00	
20414	COMMUNES				
204141	COMMUNES MEMBRES DU GFP	4 180 945.20	2 774 069.48	929 745.73	477 129.99
20417	AUTRES ETABLISSEMENTS PUBLICS LOCAUX	1 612 757.92	1 057 700.43	538 359.38	16 698.11
20418	AUTRES ORGANISMES PUBLICS	15 190 080.92	8 956 559.91	1 650 834.78	4 582 686.23
2042	SUBVENTIONS D'EQUIPEMENT AUX PERSONNES DE DROIT PR	6 567 480.96	3 611 675.65	336 088.00	2 619 717.31
21	IMMOBILISATIONS CORPORELLES	9 758 288.25	4 640 955.93	4 309 431.12	807 881.20
- 21 -	IMMOBILISATIONS CORPORELLES	9 758 288.25	4 640 955.93	4 309 431.12	807 881.20
	TERRAINS				
2111	TERRAINS NUS	255 751.00	125 851.42	30 100.00	99 799.58
2112	TERRAINS DE VOIRIE	602 590.00	601 764.00		826.00
2113	TERRAINS AMENAGES AUTRES QUE VOIRIE				
2115	TERRAINS BATIS	3 422 000.00	1 131 323.49	2 115 000.00	175 676.51
	AGENCEMENTS ET AMENAGEMENTS DE TERRAINS				
2121	PLANTATIONS D'ARBRES ET D'ARBUSTES	2 400.00	2 152.80		247.20
2128	AUTRES AGENCEMENTS ET AMENAGEMENTS DE TERRAINS				
	CONSTRUCTIONS				
	BATIMENTS PUBLICS				
21311	HOTEL DE VILLE				
21318	AUTRES BATIMENTS PUBLICS				
	INSTALLATIONS, MATERIEL ET OUTILLAGE TECHNIQUES				
2152	INSTALLATIONS DE VOIRIE	121 382.50	63 800.13	57 428.55	153.82
2158	AUTRES INSTALLATIONS, MATERIEL ET OUTILLAGE TECH.	3 659 431.28	2 371 817.87	1 046 186.79	241 426.62
	AUTRES IMMOBILISATIONS CORPORELLES				
2182	MATERIEL DE TRANSPORT	1 211 000.00	229 440.20	754 018.20	227 541.60
2183	MATERIEL DE BUREAU ET INFORMATIQUE	184 286.75	21 144.31	157 197.58	5 944.86
2184	MOBILIER	12 465.80	3 241.45		9 224.35
2188	AUTRES IMMOBILISATIONS CORPORELLES	286 960.92	90 420.26	149 500.00	47 040.66

III - VOTE DU BUDGET	III
SECTION D'INVESTISSEMENT - DETAIL DES DEPENSES	B1

Chap./Art.	Libellé	Crédits Ouverts	Réalisations	Restes à réaliser	Crédits annulés
23	IMMOBILISATIONS EN COURS	11 440 258.61	4 757 710.81	3 393 629.93	3 288 917.87
- 23 -	IMMOBILISATIONS EN COURS	11 440 258.61	4 757 710.81	3 393 629.93	3 288 917.87
2312	IMMOBILISATIONS CORPORELLES EN COURS				
2313	TERRAINS	4 103 962.41	1 716 944.67	2 163 837.50	223 180.24
2313	CONSTRUCTIONS	3 527 278.89	1 428 977.04	473 994.87	1 624 306.98
2315	INSTALLATIONS, MATERIEL ET OUTILLAGE TECHNIQUES	1 732 752.48	848 287.16	416 694.47	467 770.85
2318	AUTRES IMMOBILISATIONS CORPORELLES EN COURS	1 576 264.83	666 466.06	339 103.09	570 695.68
238	AVANCES VERSEES SUR COMMANDES IMMO. CORP.	500 000.00	97 035.88		402 964.12
TOTAL DES DEPENSES D'EQUIPEMENT		56 897 756.55	31 441 835.50	12 988 936.01	12 466 985.04
10	DOTATIONS, FONDS DIVERS ET RESERVES				
- 10 -	DOTATIONS, FONDS DIVERS ET RESERVES				
1027	DOTATIONS ET FONDS GLOBALISES D'INVESTISSEMENT MISE A DISPOSITION (CHEZ LE BENEFICIAIRE)				
16	EMPRUNTS ET DETTES ASSIMILES	23 832 550.00	23 405 341.68		427 208.32
- 16 -	EMPRUNTS ET DETTES ASSIMILEES	23 832 550.00	23 405 341.68		427 208.32
1641	EMPRUNTS AUPRES DES ETABLISSEMENTS DE CREDIT EMPRUNTS EN EUROS	6 812 000.00	6 392 991.20		419 008.80
16441	EMPRUNTS ASSORTIS OPTION DE TIRAGE SUR LIGNE TRESO				
16449	OPERATIONS AFFERENTES A L'EMPRUNT OPERAT. AFFERENTES A OPTION TIRAGE SUR LIGNE TRESO	17 000 000.00	17 000 000.00		
165	DEPOTS ET CAUTIONNEMENTS RECUS	15 550.00	7 865.48		7 684.52
	AUTRES EMPRUNTS ET DETTES ASSIMILEES				
16818	AUTRES EMPRUNTS AUTRES EMPRUNTS - AUTRES PRETEURS	5 000.00	4 485.00		515.00
16874	AUTRES DETTES AUTRES DETTES - COMMUNES				
- 16 -	EMPRUNTS ET DETTES ASSIMILEES				
	AUTRES EMPRUNTS ET DETTES ASSIMILEES				
1688	INTERETS COURUS INTERETS COURUS NON ÉCHUS D10577				
26	PARTICIPATIONS, CREANCES RATTACHEES A DES PARTICI.	15 500.00	15 500.00		
- 26 -	PARTICIPATIONS ET CREANCES RATTACHEES A DES PART.	15 500.00	15 500.00		
261	TITRES DE PARTICIPATIONS	15 500.00	15 500.00		
27	AUTRES IMMOBILISATIONS FINANCIERES	1 245 777.31	1 245 777.31		
- 27 -	AUTRES IMMOBILISATIONS FINANCIERES	1 245 777.31	1 245 777.31		
274	PRETS				

III - VOTE DU BUDGET	III
SECTION D'INVESTISSEMENT - DETAIL DES DEPENSES	B1

Chap/Art.	Libellé	Crédits Ouverts	Réalisations	Restes à réaliser	Crédits annulés
2764	AUTRES CREANCES IMMOBILISEES CREANCES SUR DES PARTICULIERS ET AUTRES PERSONNES	1 245 777.31	1 245 777.31		
TOTAL DES DEPENSES FINANCIERES		25 093 827.31	24 666 618.99		427 208.32
TOTAL DES DEPENSES D'OPERATIONS POUR COMPTE DE TIERS					
TOTAL DES DEPENSES REELLES		81 991 583.86	56 108 454.49	12 988 936.01	12 894 193.36

III - VOTE DU BUDGET	III
SECTION D'INVESTISSEMENT - DETAIL DES DEPENSES	B1

Chap/Art.	Libellé	Crédits Ouverts	Réalizations	Restes à réaliser	Crédits annulés
040	OPERATIONS D'ORDRE DE TRANSFERT ENTRE SECTIONS	2 604 477.00	2 747 563.90		-143 086.90
	<i>Reprises sur autofinancement antérieur</i>	2 604 477.00	2 329 431.76		275 045.24
- 13 -	SUBVENTIONS D'INVESTISSEMENT	2 330 000.00	2 054 954.86		275 045.14
	<i>SUBV. INVEST. TRANSFEREES AU CPTÉ DE RESULTAT</i>				
	SUBVENTIONS D'EQUIPEMENT				
13911	ETAT ET ETABLISSEMENTS NATIONAUX	2 050 000.00	1 852 207.89		197 792.11
13912	REGIONS	15 000.00	3 798.00		11 202.00
13913	DEPARTEMENTS	50 000.00	36 185.04		13 814.96
13918	AUTRES	215 000.00	162 763.93		52 236.07
144	PROVISIONS REGLEMENTEES ET AMORTIS. DEROGATOIRES				
- 28 -	AMORTISSEMENTS DES IMMOBILISATIONS	274 477.00	274 476.90		0.10
	<i>AMORTISSEMENTS DES IMMOBILISATIONS INCORPORELLES</i>				
	<i>SUBVENTIONS D'EQUIPEMENT VERSE</i>				
28042	SUBVENTIONS D'EQUIPEMENT AUX PERSONNES DE DROIT PR	274 477.00	274 476.90		0.10
	<i>Charges transférées</i>		418 132.14		-418 132.14
192	DIFFERENCES SUR REALISATIONS D'IMMOBILISATIONS PLUS OU MOINS VALUEES SUR CESSIONS D'IMMOBILISATION		418 132.14		-418 132.14
- 48 -	COMPTES DE REGULARISATION				
	<i>CHARGES A REPARTIR SUR PLUSIEURS EXERCICES</i>				
4814	Fonds de concours aux organismes publics				
4815	Subventions pour équipement de tiers				
041	OPERATIONS PATRIMONIALES	2 502 640.00	2 333 056.27		169 583.73
- 16 -	EMPRUNTS ET DETTES ASSIMILEES	1 500 000.00	1 500 000.00		
	<i>EMPRUNTS AUPRES DES ETABLISSEMENTS DE CREDIT</i>				
	<i>EMPRUNTS ASSORTIS OPTION DE TIRAGE SUR LIGNE TRESO</i>				
16441	OPERATIONS AFFERENTES A L'EMPRUNT	1 500 000.00	1 500 000.00		
- 20 -	IMMOBILISATIONS INCORPORELLES				
*204	SUBVENTIONS D'EQUIPEMENT VERSEES				
	<i>SUBVENTIONS D'EQUIPEMENT AUX ORGANISMES PUBLICS</i>				
20413	DEPARTEMENTS				
20441	ORGANISMES PUBLICS				
- 21 -	IMMOBILISATIONS CORPORELLES	858 240.00	809 516.35		48 723.65
	<i>TERRAINS</i>				
2111	TERRAINS NUS	316 870.00	316 868.22		1.78
2112	TERRAINS DE VOIRIE	4 400.00	4 329.52		70.48
2118	AUTRES TERRAINS	800.00	771.44		28.56
	<i>AGENCEMENTS ET AMENAGEMENTS DE TERRAINS</i>				
2121	PLANTATIONS D'ARBRES ET D'ARBUSTES	8 230.00	7 592.55		637.45
2128	AUTRES AGENCEMENTS ET AMENAGEMENTS DE TERRAINS	527 940.00	479 954.62		47 985.38
- 23 -	IMMOBILISATIONS EN COURS				
	<i>IMMOBILISATIONS CORPORELLES EN COURS</i>				

III - VOTE DU BUDGET	III
SECTION D'INVESTISSEMENT - DETAIL DES DEPENSES	B1

Chapitre / Article	Libellé	Crédits Ouverts	Réalisations	Restes à réaliser	Crédits annulés
2313	CONSTRUCTIONS				
- 27 -	AUTRES IMMOBILISATIONS FINANCIERES	144 400.00	23 539.92		120 860.08
2762	AUTRES CREANCES IMMOBILISEES CREANCE/TRANSFERT DE DROITS A DEDUCTION DE TVA	144 400.00	23 539.92		120 860.08
TOTAL DES DEPENSES D'ORDRE		5 107 117.00	5 080 620.17		26 496.83

TOTAL DES DEPENSES D'INVESTISSEMENT DE L'EXERCICE (=total réelles + ordres)	87 098 700.86	61 189 074.66	12 988 936.01	12 920 690.19
--	----------------------	----------------------	----------------------	----------------------

Pour information : D 001.Solde d'exécution négatif reporté de N-1	12 866 558.25
---	---------------

III - VOTE DU BUDGET	III
SECTION D'INVESTISSEMENT - DETAIL DES RECETTES	B2

Chap./Art	Libellé	Crédits Ouverts	Réalisations	Restes à réaliser	Crédits annulés
13	SUBVENTIONS D'INVESTISSEMENT RECUES	10 904 986.15	8 411 979.43	4 787 341.32	-2 294 334.60
- 13 -	SUBVENTIONS D'INVESTISSEMENT	10 904 986.15	8 411 979.43	4 787 341.32	-2 294 334.60
1311	SUBVENTIONS D'EQUIPEMENT TRANSFERABLES ETAT ET ETABLISSEMENTS NATIONAUX	3 300 000.00	3 572 466.10	1 662 503.32	-1 934 969.42
1312	REGIONS	47 900.00		47 900.00	
1313	DÉPARTEMENTS	27 500.00	12 630.45		14 869.55
1318	AUTRES	89 430.00	11 837.52	62 628.00	14 964.48
1321	SUBVENTIONS D'EQUIPEMENT NON TRANSFERABLES ETAT ET ETABLISSEMENTS NATIONAUX	1 772 546.15	531 568.86	1 425 000.00	-184 022.71
1322	REGIONS	1 589 310.00	498 496.50	1 589 310.00	-498 496.50
1323	DÉPARTEMENTS	3 750 000.00	3 750 000.00		
1327	BUDGET COMMUNAUTAIRE ET FONDS STRUCTURELS				
1328	AUTRES	328 300.00	34 980.00		293 320.00
16	EMPRUNTS ET DETTES ASSIMILES	46 651 813.41	34 023 507.00		12 628 306.41
- 16 -	EMPRUNTS ET DETTES ASSIMILEES	46 651 813.41	34 023 507.00		12 628 306.41
1641	EMPRUNTS AUPRES DES ETABLISSEMENTS DE CREDIT EMPRUNTS EN EUROS	31 128 313.41	18 500 000.00		12 628 313.41
16441	EMPRUNTS ASSORTIS OPTION DE TIRAGE SUR LIGNE TRESO OPERATIONS AFFERENTES A L'EMPRUNT	15 500 000.00	15 500 000.00		
16449	OPERAT. AFFERENTES A OPTION TIRAGE SUR LIGNE TRESO				
	AUTRES EMPRUNTS ET DETTES ASSIMILEES				
16874	AUTRES DETTES				
168741	AUTRES DETTES - COMMUNES COMMUNES MEMBRES DU GFP	23 500.00	23 507.00		-7.00
- 16 -	EMPRUNTS ET DETTES ASSIMILEES				
	AUTRES EMPRUNTS ET DETTES ASSIMILEES				
1688	INTERETS COURUS INTERETS COURUS NON ÉCHUS R10578				
20	IMMOBILISATIONS INCORPORELLES				
- 20 -	IMMOBILISATIONS INCORPORELLES CONCESS. ET DROITS SIMILAIRES, BREVETS, LICENCES				
204	SUBVENTIONS D'EQUIPEMENT VERSEES		4 000.00		-4 000.00
- 20 -	IMMOBILISATIONS INCORPORELLES		4 000.00		-4 000.00
+204	SUBVENTIONS D'EQUIPEMENT VERSEES		4 000.00		-4 000.00
20413	SUBVENTIONS D'EQUIPEMENT AUX ORGANISMES PUBLICS DÉPARTEMENTS				
20418	AUTRES ORGANISMES PUBLICS				
2042	SUBVENTIONS D'EQUIPEMENT AUX PERSONNES DE DROIT PR		4 000.00		-4 000.00
21	IMMOBILISATIONS CORPORELLES				
- 21 -	IMMOBILISATIONS CORPORELLES				

III - VOTE DU BUDGET	III
SECTION D'INVESTISSEMENT - DETAIL DES RECETTES	B2

Chap./Art.	Libellé	Crédits Ouverts	Réalisations	Restes à réaliser	Crédits annulés
2128	AGENCEMENTS ET AMENAGEMENTS DE TERRAINS AUTRES AGENCEMENTS ET AMENAGEMENTS DE TERRAINS				
- 21 -	IMMOBILISATIONS CORPORELLES				
2158	INSTALLATIONS, MATERIEL ET OUTILLAGE TECHNIQUES AUTRES INSTALLATIONS, MATERIEL ET OUTILLAGE TECH.				
2184	AUTRES IMMOBILISATIONS CORPORELLES MOBILIER				
23	IMMOBILISATIONS EN COURS	500 000.00	120 004.53		379 995.47
- 23 -	IMMOBILISATIONS EN COURS	500 000.00	120 004.53		379 995.47
2313	IMMOBILISATIONS CORPORELLES EN COURS				
2315	CONSTRUCTIONS		12 716.65		-12 716.65
2318	INSTALLATIONS, MATERIEL ET OUTILLAGE TECHNIQUES AUTRES IMMOBILISATIONS CORPORELLES EN COURS		10 252.00		-10 252.00
238	AVANCES VERSEES SUR COMMANDES IMMO. CORP.	500 000.00	97 035.88		402 964.12
TOTAL DES RECETTES D'EQUIPEMENT		58 056 799.56	42 559 490.96	4 787 341.32	10 709 967.28
10	DOTATIONS, FONDS DIVERS ET RESERVES	13 431 588.85	12 187 742.85		1 243 846.00
- 10 -	DOTATIONS, FONDS DIVERS ET RESERVES	1 871 895.00	628 049.00		1 243 846.00
10222	DOTATIONS ET FONDS GLOBALISES D'INVESTISSEMENT FONDS GLOBALISES D'INVESTISSEMENT F.C.T.V.A.	1 871 895.00	628 049.00		1 243 846.00
- 10 -	DOTATIONS, FONDS DIVERS ET RESERVES	11 559 693.85	11 559 693.85		
1021	DOTATIONS ET FONDS GLOBALISES D'INVESTISSEMENT DOTATION				
1068	RESERVES EXCEDENTS DE FONCTIONNEMENT CAPITALISES	11 559 693.85	11 559 693.85		
16	EMPRUNTS ET DETTES ASSIMILES	25 000.00	17 465.00	700.00	6 835.00
- 16 -	EMPRUNTS ET DETTES ASSIMILEES	25 000.00	17 465.00	700.00	6 835.00
165	DEPOTS ET CAUTIONNEMENTS RECUS	25 000.00	17 465.00	700.00	6 835.00
27	AUTRES IMMOBILISATIONS FINANCIERES	2 449 600.00	2 423 539.92		26 060.08
- 27 -	AUTRES IMMOBILISATIONS FINANCIERES	2 449 600.00	2 423 539.92		26 060.08
274	PRETS	2 300 000.00	2 400 000.00		-100 000.00
275	DEPOTS ET CAUTIONNEMENTS VERSES				
2762	AUTRES CREANCES IMMOBILISEES				
2764	CREANCE/TRANSFERT DE DROITS A DEDUCTION DE TVA CREANCES SUR DES PARTICULIERS ET AUTRES PERSONNES	149 600.00	23 539.92		126 060.08
024	PRODUITS DES CESSIONS D'IMMOBILISATIONS	721 600.00			

III - VOTE DU BUDGET	III
SECTION D'INVESTISSEMENT - DETAIL DES RECETTES	B2

Chap./Art.	Libellé	Crédits Ouverts	Réalisations	Restes à réaliser	Crédits annulés
024	PRODUITS DES CESSIONS D'IMMOBILISATIONS	721 600.00			
TOTAL DES RECETTES FINANCIERES		16 627 788.85	14 628 747.77	700.00	1 276 741.08
TOTAL DES RECETTES D'OPERATIONS POUR COMPTE DE TIERS					
TOTAL DES RECETTES REELLES		74 684 588.41	57 188 238.73	4 788 041.32	11 986 708.36

III - VOTE DU BUDGET	III
SECTION D'INVESTISSEMENT - DETAIL DES RECETTES	B2

Chap./Art.	Libellé	Crédits Ouverts	Réalizations	Restes à réaliser	Crédits annulés
021	VIREMENT DE LA SECTION DE FONCTIONNEMENT	11 369 908.86			
021	VIREMENT A LA SECTION FONCTIONNEMENT	11 369 908.86			
040	OPERATIONS D'ORDRE DE TRANSFERT ENTRE SECTIONS	11 400 000.00	12 032 189.13		-632 189.13
192	DIFFERENCES SUR REALISATIONS D'IMMOBILISATIONS PLUS OU MOINS VALUES SUR CESSIONS D'IMMOBILISATION		3 396.39		-3 396.39
- 20 -	IMMOBILISATIONS INCORPORELLES				
2031	FRAIS D'ETUDES, RECHERCHE ET DEVELOPPEMENT FRAIS D'ETUDES				
- 21 -	IMMOBILISATIONS CORPORELLES				
2111	TERRAINS		10 446.00		-10 446.00
2115	TERRAINS NUS TERRAINS BATIS		620 670.00		-620 670.00
2182	AUTRES IMMOBILISATIONS CORPORELLES MATERIEL DE TRANSPORT		127 511.11		-127 511.11
- 26 -	PARTICIPATIONS ET CREANCES RATTACHEES A DES PART. TITRES DE PARTICIPATIONS		5 000.00		-5 000.00
261			5 000.00		-5 000.00
- 28 -	AMORTISSEMENTS DES IMMOBILISATIONS	11 400 000.00	11 265 165.63		134 834.37
2802	AMORTISSEMENTS DES IMMOBILISATIONS INCORPORELLES FRAIS ETUDES, ELABO., MODIF., REVIS. DES DOC. URBA	70 000.00	56 755.83		13 244.17
280411	SUBVENTIONS D'EQUIPEMENT VERSE ETAT	960 000.00	963 143.14		-3 143.14
280412	REGIONS	170 000.00	168 272.92		1 727.08
280413	DEPARTEMENTS	170 000.00	180 372.97		-10 372.97
280414	COMMUNES				
2804141	COMMUNES MEMBRES DU GFP	810 000.00	839 971.92		-29 971.92
280417	AUTRES ETABLISSEMENTS PUBLICS LOCAUX	420 000.00	417 484.70		2 515.30
280418	AUTRES ORGANISMES PUBLICS	2 260 000.00	2 248 960.44		11 039.56
28042	SUBVENTIONS D'EQUIPEMENT AUX PERSONNES DE DROIT PR	2 710 000.00	2 730 168.40		-20 168.40
2805	CONCESSIONS ET DROITS SIMILAIRES, BREVETS, LICENCES	190 000.00	163 859.42		26 140.58
	AMORTISSEMENTS DES IMMOBILISATIONS CORPORELLES				
28128	AGENCEMENTS ET AMENAGEMENTS DE TERRAINS AUTRES AGENCEMENTS ET AMENAGEMENTS TERRAINS		10 162.00		-10 162.00
281318	CONSTRUCTIONS AUTRES BATIMENTS PUBLICS	2 100 000.00	1 998 517.00		101 483.00
28151	INSTALLATIONS, MATERIEL ET OUTILLAGE TECHNIQUES RESEAUX DE VOIRIE		2 002.86		-2 002.86
28152	INSTALLATIONS DE VOIRIE	90 000.00	88 054.36		1 945.64
28158	AUTRES INSTALLATIONS, MATERIEL ET OUTILLAGE TECH.	750 000.00	693 607.19		56 392.81
28182	AUTRES IMMOBILISATIONS CORPORELLES MATERIEL DE TRANSPORT	410 000.00	412 549.29		-2 549.29
28183	MATERIEL DE BUREAU ET MATERIEL D'INFORMATIQUE	120 000.00	120 755.96		-755.96
28184	MOBILIER	90 000.00	86 693.39		3 306.61
28188	AUTRES IMMOBILISATIONS CORPORELLES	80 000.00	83 833.84		-3 833.84
- 48 -	COMPTES DE REGULARISATION				
4814	CHARGES A REPARTIR SUR PLUSIEURS EXERCICES Fonds de concours aux organismes publics				
4815	Subventions pour equipement de tiers				

III - VOTE DU BUDGET	III
SECTION D'INVESTISSEMENT - DETAIL DES RECETTES	B2

Chap./Art.	Libellé	Crédits Ouverts	Réalizations	Restes à réaliser	Crédits annulés
TOTAL DES PRELEVEMENTS PROVENANT DE LA SECTION DE FONCTIONNEMENT		22 769 908.86	12 032 189.13		-632 189.13
041	OPERATIONS PATRIMONIALES	2 502 640.00	2 333 056.27		169 583.73
- 13 -	SUBVENTIONS D'INVESTISSEMENT	853 040.00	809 516.35		43 523.65
13258	SUBVENTIONS D'EQUIPEMENT NON TRANSFERABLES AUTRES GROUPEMENTS DE COLLECTIVITES	853 040.00	809 516.35		43 523.65
- 16 -	EMPRUNTS ET DETTES ASSIMILEES	1 500 000.00	1 500 000.00		
	EMPRUNTS AUPRES DES ETABLISSEMENTS DE CREDIT				
16449	EMPRUNTS ASSORTIS OPTION DE TIRAGE SUR LIGNE TRESO OPERAT. AFFERENTES A OPTION TIRAGE SUR LIGNE TRESO	1 500 000.00	1 500 000.00		
- 20 -	IMMOBILISATIONS INCORPORELLES				
2031	FRAIS D'ETUDES, RECHERCHE ET DEVELOPPEMENT FRAIS D'ETUDES				
- 21 -	IMMOBILISATIONS CORPORELLES	149 600.00	23 539.92		126 060.08
2115	TERRAINS TERRAINS BATIS				
2128	AGENCEMENTS ET AMENAGEMENTS DE TERRAINS AUTRES AGENCEMENTS ET AMENAGEMENTS DE TERRAINS		421.39		-421.39
	CONSTRUCTIONS				
21318	BATIMENTS PUBLICS AUTRES BATIMENTS PUBLICS	149 600.00	23 118.53		126 481.47
- 23 -	IMMOBILISATIONS EN COURS				
2312	IMMOBILISATIONS CORPORELLES EN COURS				
2313	TERRAINS CONSTRUCTIONS				
TOTAL DES RECETTES D'ORDRE		25 272 548.86	14 365 245.40		-462 605.40

TOTAL DES RECETTES D'INVESTISSEMENT DE L'EXERCICE (=total réelles + ordres)	99 957 137.27	71 553 484.13	4 788 041.32	11 524 102.96
--	----------------------	----------------------	---------------------	----------------------

Pour information : R 001 Solde d'exécution positif reporté de N-1	
---	--

IV - ANNEXES	IV
ELEMENTS DU BILAN PRESENTATION CROISEE PAR FONCTION	A1

FONCTIONNEMENT

No	Libellé	TOTAL	Non ventilables 01	SCES GENERAUX ADM.PUBLIQUES LOCALES	1 SECURITE ET SALUBRITE PUBLIQUE	2 ENSEIGNEMENT - FORMATION	3 CULTURE
DEPENSES		150 427 203.11	80 173 601.88	7 168 761.07	9 118 527.79	361 350.00	113 518.13
Réalisations		150 427 203.11	80 173 601.88	7 168 761.07	9 118 527.79	361 350.00	113 518.13
011	CHARGES A CARACTERE GENERAL	24 006 724.28		3 236 182.97	910 166.36		113 518.13
012	CHARGES DE PERSONNEL ET FRAIS ASSIMILES	9 603 688.31		2 808 976.17			
014	ATTENUATIONS DE PRODUITS	65 266 566.97	65 266 566.97				
65	AUTRES CHARGES DE GESTION COURANTE	36 608 896.23	6 126.96	1 123 028.91	8 208 361.43	361 350.00	
66	CHARGES FINANCIERES	2 905 329.98	2 865 483.63				
67	CHARGES EXCEPTIONNELLES	3 808.21	3 235.19	573.02			
022	DEPENSES IMPREVUES						
023	VIREMENT A LA SECTION D'INVESTISSEMENT						
042	OPERATIONS D'ORDRE DE TRANSFERT ENTRE SE	12 032 189.13	12 032 189.13				
	Restes à réaliser au 31/12						
RECETTES		171 176 827.24	135 803 968.92	1 416 742.54	640 581.47		203 310.00
Réalisations		171 176 827.24	135 803 968.92	1 416 742.54	640 581.47		203 310.00
013	ATTENUATIONS DE CHARGES	252 734.90		87 039.10			18 310.00
70	PRODUITS DE SERVICES, DU DOMAINE & VENTE	11 353 902.28		1 159 063.09			
73	IMPOTS ET TAXES	103 939 928.51	84 642 692.51				
74	DOTATIONS, SUBVENTIONS ET PARTICIPATIONS	45 691 741.89	42 149 993.00	23 182.93	640 581.47		85 000.00
75	AUTRES PRODUITS DE GESTION COURANTE	357 295.07		26 662.03			100 000.00
79	TRANSFERTS DE CHARGES						
76	PRODUITS FINANCIERS	102 073.38		102 073.38			
77	PRODUITS EXCEPTIONNELS	771 538.70	303 670.90	18 722.01			
042	OPERATIONS D'ORDRE DE TRANSFERT ENTRE SE	2 747 563.90	2 747 563.90				
002	Report	5 960 048.61	5 960 048.61				
	Restes à réaliser au 31/12						
SOLDE		20 749 624.13	55 630 367.04	-5 752 018.53	-8 477 946.32	-361 350.00	89 791.87

IV - ANNEXES		IV
ELEMENTS DU BILAN PRESENTATION CROISEE PAR FONCTION		A1

FONCTIONNEMENT

No	Libellé	4 SPORTS ET JEUNESSE	5 INTERVENTIONS SOCIALES ET SANTE	7 LOGEMENT	8 AMENAGEMENT ET SERVICE URBAIN, ENVIRONNEMENT	9 ACTION ECONOMIQUE
DEPENSES		3 658 428.17	1 593 162.91	499 579.25	45 152 707.84	2 587 566.07
Réalisations		3 658 428.17	1 593 162.91	499 579.25	45 152 707.84	2 587 566.07
011	CHARGES A CARACTERE GENERAL	1 202 973.03	429 148.47	84 490.11	17 757 124.57	273 120.64
012	CHARGES DE PERSONNEL ET FRAIS ASSIMILES	85 315.14	195 149.44	309 833.31	5 912 054.11	292 360.14
014	ATTENUATIONS DE PRODUITS					
65	AUTRES CHARGES DE GESTION COURANTE	2 370 140.00	968 865.00	105 255.83	21 443 682.81	2 022 085.29
66	CHARGES FINANCIERES				39 846.35	
67	CHARGES EXCEPTIONNELLES					
022	DEPENSES IMPREVUES					
023	VIREMENT A LA SECTION D'INVESTISSEMENT					
042	OPERATIONS D'ORDRE DE TRANSFERT ENTRE SE					
	Restes à réaliser au 31/12					
RECETTES		30 607.79	236 612.59	-12 715.00	32 758 590.59	99 128.34
Réalisations		30 607.79	236 612.59	-12 715.00	32 758 590.59	99 128.34
013	ATTENUATIONS DE CHARGES				165 695.80	25 751.58
70	PRODUITS DE SERVICES, DU DOMAINE & VENTE	30 607.79	47 496.99		10 072 672.83	
73	IMPOTS ET TAXES				19 297 236.00	
74	DOTATIONS, SUBVENTIONS ET PARTICIPATIONS		189 115.60	-12 715.00	2 586 702.20	29 881.69
75	AUTRES PRODUITS DE GESTION COURANTE				187 557.97	43 075.07
79	TRANSFERTS DE CHARGES					
76	PRODUITS FINANCIERS					
77	PRODUITS EXCEPTIONNELS				448 725.79	420.00
042	OPERATIONS D'ORDRE DE TRANSFERT ENTRE SE					
002	Report					
	Restes à réaliser au 31/12					
SOLDE		-3 627 820.38	-1 356 550.32	-512 294.25	-12 394 117.25	-2 488 437.73

IV - ANNEXES	IV
ELEMENTS DU BILAN PRESENTATION CROISEE PAR FONCTION	A1

FONCTIONNEMENT

**Fonction 0 SCES GENERAUX ADM.PUBLIQUES LOCALES
(DETAIL DES SOUS-RUBRIQUES)**

No	LIBELLE	TOTAL	020 ADMINISTRATION GENERALE DE LA COLLECTIVITE	021 ASSEMBLEE LOCALE	023 INFORMATION, COMMUNICATION, PUBLICITE	026 CIMETIERES ET POMPES FUNEBRES	048 RELATIONS INTERNATIONALES
DEPENSES TOTALES		7 168 761.07	4 841 711.23	1 052 397.29	1 155 183.13	100 989.42	18 480.00
Dépenses de l'exercice		7 168 761.07	4 841 711.23	1 052 397.29	1 155 183.13	100 989.42	18 480.00
011	CHARGES A CARACTERE GENERAL	3 236 182.97	2 258 489.95		882 373.80	95 319.22	
012	CHARGES DE PERSONNEL ET FRAIS ASSIMILES	2 808 976.17	2 536 166.84		272 809.33		
65	AUTRES CHARGES DE GESTION COURANTE	1 123 028.91	47 054.44			5 097.18	18 480.00
67	CHARGES EXCEPTIONNELLES	573.02				573.02	
Restes à réaliser - reports							
RECETTES TOTALES		1 416 742.54	1 244 705.22			172 037.32	
Recettes de l'exercice		1 416 742.54	1 244 705.22			172 037.32	
013	ATTENUATIONS DE CHARGES	87 039.10	87 039.10				
70	PRODUITS DE SERVICES, DU DOMAINE & VENTE	1 159 063.09	987 875.77				
74	DOTATIONS, SUBVENTIONS ET PARTICIPATIONS	23 182.93	23 182.93			171 187.32	
75	AUTRES PRODUITS DE GESTION COURANTE	26 662.03	25 812.03			850.00	
79	TRANSFERTS DE CHARGES						
76	PRODUITS FINANCIERS	102 073.38	102 073.38				
77	PRODUITS EXCEPTIONNELS	18 722.01	18 722.01				
Restes à réaliser - reports							
SOLDE		-5 752 018.53	-3 597 006.01	-1 052 397.29	-1 155 183.13	71 047.90	-18 480.00

IV - ANNEXES	IV
ELEMENTS DU BILAN PRESENTATION CROISEE PAR FONCTION	A1

FONCTIONNEMENT
Fonction 1 SECURITE ET SALUBRITE PUBLIQUE
 (DETAIL DES SOUS-RUBRIQUES)

No	LIBELLE	TOTAL	110 SERVICES COMMUNS	112 POLICE MUNICIPALE	113 POMPIERS, INCENDIES ET SECOURS
DEPENSES TOTALES					
		9 118 527.79	921 374.94	118 655.85	8 078 497.00
Dépenses de l'exercice					
		9 118 527.79	921 374.94	118 655.85	8 078 497.00
011	CHARGES A CARACTERE GENERAL	910 166.36	910 166.36		
65	AUTRES CHARGES DE GESTION COURANTE	8 208 361.43	11 208.58	118 655.85	8 078 497.00
	Restes à réaliser - reports				
RECETTES TOTALES					
		640 581.47	640 581.47		
Recettes de l'exercice					
		640 581.47	640 581.47		
70	PRODUITS DE SERVICES, DU DOMAINE & VENTE				
74	DOTATIONS, SUBVENTIONS ET PARTICIPATIONS	640 581.47	640 581.47		
	Restes à réaliser - reports				
SOLDE					
		-8 477 946.32	-280 793.47	-118 655.85	-8 078 497.00

IV - ANNEXES	IV
ELEMENTS DU BILAN PRESENTATION CROISEE PAR FONCTION	A1

FONCTIONNEMENT

Fonction 2 ENSEIGNEMENT - FORMATION
(DETAIL DES SOUS-RUBRIQUES)

No	LIBELLE	TOTAL	23 ENSEIGNEMENT SUPERIEUR
DEPENSES TOTALES		361 350.00	361 350.00
Dépenses de l'exercice		361 350.00	361 350.00
65	AUTRES CHARGES DE GESTION COURANTE	361 350.00	361 350.00
Restes à réaliser - reports			
SOLDE		-361 350.00	-361 350.00

IV - ANNEXES	IV
ELEMENTS DU BILAN PRESENTATION CROISEE PAR FONCTION	A1

FONCTIONNEMENT

Fonction 3 CULTURE

(DETAIL DES SOUS-RUBRIQUES)

No	LIBELLE	TOTAL	30 SERVICES COMMUNS	314 CINEMAS ET AUTRES SALLES DE SPECTACLES
DEPENSES TOTALES				
		113 518.13	113 518.13	
Dépenses de l'exercice				
		113 518.13	113 518.13	
011	CHARGES A CARACTERE GENERAL			
65	AUTRES CHARGES DE GESTION COURANTE	113 518.13	113 518.13	
Restes à réaliser - reports				
RECETTES TOTALES				
		203 310.00	103 310.00	100 000.00
Recettes de l'exercice				
		203 310.00	103 310.00	100 000.00
70	PRODUITS DE SERVICES, DU DOMAINE & VENTE			
74	DOTATIONS, SUBVENTIONS ET PARTICIPATIONS	18 310.00	18 310.00	
75	AUTRES PRODUITS DE GESTION COURANTE	85 000.00	85 000.00	
		100 000.00		100 000.00
Restes à réaliser - reports				
SOLDE				
		89 791.87	-10 208.13	100 000.00

IV - ANNEXES		IV
ELEMENTS DU BILAN PRESENTATION CROISEE PAR FONCTION		
		A1

FONCTIONNEMENT

Fonction 4 SPORTS ET JEUNESSE

(DETAIL DES SOUS-RUBRIQUES)

No	LIBELLE	TOTAL	411 SALLES DE SPORTS, GYMNASES	412 STADES	413 PISCINES	415 MANIFESTATIONS SPORTIVES
DEPENSES TOTALES		3 658 428.17	265 505.91	64 776.03	932 879.67	2 395 266.56
Dépenses de l'exercice		3 658 428.17	265 505.91	64 776.03	932 879.67	2 395 266.56
011	CHARGES A CARACTERE GENERAL	1 202 973.03	180 190.77	64 776.03	3 739.67	954 266.56
012	CHARGES DE PERSONNEL ET FRAIS ASSIMILES	85 315.14	85 315.14			
65	AUTRES CHARGES DE GESTION COURANTE	2 370 140.00			929 140.00	1 441 000.00
Restes à réaliser - reports						
RECETTES TOTALES		30 607.79	13 533.90		17 073.89	
Recettes de l'exercice		30 607.79	13 533.90		17 073.89	
013	ATTENUATIONS DE CHARGES					
70	PRODUITS DE SERVICES, DU DOMAINE & VENTE	30 607.79	13 533.90		17 073.89	
75	AUTRES PRODUITS DE GESTION COURANTE					
Restes à réaliser - reports						
SOLDE		-3 627 820.38	-251 972.01	-64 776.03	-915 805.78	-2 395 266.56

IV - ANNEXES	IV
ELEMENTS DU BILAN PRESENTATION CROISEE PAR FONCTION	A1

FONCTIONNEMENT

**Fonction 5 INTERVENTIONS SOCIALES ET SANTE
(DETAIL DES SOUS-RUBRIQUES)**

No	LIBELLE	TOTAL	520 SERVICES COMMUNS	523 ACTIONS EN FAVEUR DES PERSONNES EN DIFFICULTE
DEPENSES TOTALES		1 593 162.91	996 158.61	597 004.30
Dépenses de l'exercice				
		1 593 162.91	996 158.61	597 004.30
011	CHARGES A CARACTERE GENERAL	429 148.47	418 474.17	10 674.30
012	CHARGES DE PERSONNEL ET FRAIS ASSIMILES	195 149.44	195 149.44	
65	AUTRES CHARGES DE GESTION COURANTE	968 865.00	382 535.00	586 330.00
Restes à réaliser - reports				
RECETTES TOTALES		236 612.59	191 612.59	45 000.00
Recettes de l'exercice				
		236 612.59	191 612.59	45 000.00
70	PRODUITS DE SERVICES, DU DOMAINE & VENTE	47 496.99	47 496.99	
74	DOTATIONS, SUBVENTIONS ET PARTICIPATIONS	189 115.60	144 115.60	45 000.00
Restes à réaliser - reports				
SOLDE		-1 356 550.32	-804 546.02	-552 004.30

IV - ANNEXES		IV
ELEMENTS DU BILAN PRESENTATION CROISEE PAR FONCTION		
		A1

FONCTIONNEMENT

Fonction 7 LOGEMENT

(DETAIL DES SOUS-RUBRIQUES)

No	LIBELLE	TOTAL	70 SERVICES COMMUNS (LOGEMENT)	71 PARC PRIVE DE LA VILLE	72 AIDE AU SECTEUR LOCATIF
DEPENSES TOTALES					
		499 579.25	331 948.27	82 075.98	85 555.00
Dépenses de l'exercice					
		499 579.25	331 948.27	82 075.98	85 555.00
011	CHARGES A CARACTERE GENERAL	84 490.11	2 414.13	82 075.98	
012	CHARGES DE PERSONNEL ET FRAIS ASSIMILES	309 833.31	309 833.31		
65	AUTRES CHARGES DE GESTION COURANTE	105 255.83	19 700.83		85 555.00
Restes à réaliser - reports					
RECETTES TOTALES					
		-12 715.00		-12 715.00	
Recettes de l'exercice					
		-12 715.00		-12 715.00	
74	DOTATIONS, SUBVENTIONS ET PARTICIPATIONS	-12 715.00		-12 715.00	
Restes à réaliser - reports					
SOLDE					
		-512 294.25	-331 948.27	-94 790.98	-85 555.00

IV - ANNEXES		IV
ELEMENTS DU BILAN		
PRESENTATION CROISEE PAR FONCTION		
		A1

FONCTIONNEMENT

**Fonction 8 AMENAGEMENT ET SERVICE URBAIN, ENVIRONNEMENT
(DETAIL DES SOUS-RUBRIQUES)**

No	LIBELLE	TOTAL	811 EAU ET ASSAINISSE- MENT	812 COLLECTE ET TRAITEMENT DES ORDURES MENAGERES	815 TRANSPORTS URBAINS	816 AUTRES RESEAUX ET SERVICES DIVERS	820 SERVICES COMMUNS (AMENAGEMENT URBAIN)
DEPENSES TOTALES		45 152 707.84	222 426.33	18 694 247.65	21 366 345.91	123 276.90	3 661 113.20
Dépenses de l'exercice		45 152 707.84	222 426.33	18 694 247.65	21 366 345.91	123 276.90	3 661 113.20
011	CHARGES A CARACTERE GENERAL	17 757 124.57		16 986 303.79	107 866.40	116 876.90	169 420.10
012	CHARGES DE PERSONNEL ET FRAIS ASSIMILES	5 912 054.11		1 662 565.03	758 479.51		3 233 369.10
65	AUTRES CHARGES DE GESTION COURANTE	21 443 682.81	222 426.33	5 532.48	20 500 000.00	6 400.00	258 324.00
66	CHARGES FINANCIERES	39 846.35		39 846.35			
Restes à réaliser - reports							
RECETTES TOTALES		32 758 590.59	298 660.00	30 827 082.74	926 321.84	177 589.97	430 547.60
Recettes de l'exercice		32 758 590.59	298 660.00	30 827 082.74	926 321.84	177 589.97	430 547.60
013	ATTENUATIONS DE CHARGES	165 695.80		160 642.96	37.84		
70	PRODUITS DE SERVICES, DU DOMAINE & VENTE	10 072 672.83	298 660.00	8 737 288.63	926 284.00		110 440.20
73	IMPTS ET TAXES	19 297 236.00		19 297 236.00			
74	DOTATIONS, SUBVENTIONS ET PARTICIPATIONS	2 586 702.20		2 512 817.32			
75	AUTRES PRODUITS DE GESTION COURANTE	187 557.97		2 652.00		177 589.97	
79	TRANSFERTS DE CHARGES						
77	PRODUITS EXCEPTIONNELS	448 725.79		116 445.83			320 107.40
Restes à réaliser - reports							
SOLDE		-12 394 117.25	76 233.67	12 132 835.09	-20 440 024.07	54 313.07	-3 230 565.60

IV - ANNEXES	IV
ELEMENTS DU BILAN PRESENTATION CROISEE PAR FONCTION	A1

FONCTIONNEMENT

**Fonction 8 AMENAGEMENT ET SERVICE URBAIN, ENVIRONNEMENT
(DETAIL DES SOUS-RUBRIQUES)**

No	LIBELLE	822 VOIRIE COMMUNALE ET ROUTES	824 AUTRES OPERATIONS D'AMENAGEMENT URBAIN	830 SERVICES COMMUNS (ENVIRONNEMENT)	831 AMENAGEMENT DE EAUX	832 ACTIONS SPECIFIQUES DE LUTTE CONTRE LA PO	833 PRESERVATION DU MILIEU NATUREL
DEPENSES TOTALES		199 731.58	117 448.94	570 645.47	322.92	67 148.94	130 000.00
Dépenses de l'exercice		199 731.58	117 448.94	570 645.47	322.92	67 148.94	130 000.00
011	CHARGES A CARACTERE GENERAL			5.00			
012	CHARGES DE PERSONNEL ET FRAIS ASSIMILES	199 731.58	117 448.94	257 640.47		59 148.94	
65	AUTRES CHARGES DE GESTION COURANTE			313 000.00		8 000.00	
66	CHARGES FINANCIERES						130 000.00
Restes à réaliser - reports							
RECETTES TOTALES			93 373.44	5 015.00			
Recettes de l'exercice			93 373.44	5 015.00			
013	ATTENUATIONS DE CHARGES			5 015.00			
70	PRODUITS DE SERVICES, DU DOMAINE & VENTE						
73	IMPOTS ET TAXES						
74	DOTATIONS, SUBVENTIONS ET PARTICIPATIONS		73 884.88				
75	AUTRES PRODUITS DE GESTION COURANTE		7 316.00				
79	TRANSFERTS DE CHARGES						
77	PRODUITS EXCEPTIONNELS		12 172.56				
Restes à réaliser - reports							
SOLDE		-199 731.58	-24 075.50	-565 630.47	-322.92	-67 148.94	-130 000.00

IV - ANNEXES		IV
ELEMENTS DU BILAN PRESENTATION CROISEE PAR FONCTION		
		A1

FONCTIONNEMENT

Fonction 9

ACTION ECONOMIQUE

(DETAIL DES SOUS-RUBRIQUES)

No	LIBELLE	TOTAL	90 INTERVENTIONS ECONOMIQUES
DEPENSES TOTALES		2 587 566.07	2 587 566.07
Dépenses de l'exercice			
		2 587 566.07	2 587 566.07
011	CHARGES A CARACTERE GENERAL	273 120.64	273 120.64
012	CHARGES DE PERSONNEL ET FRAIS ASSIMILES	292 360.14	292 360.14
65	AUTRES CHARGES DE GESTION COURANTE	2 022 085.29	2 022 085.29
Restes à réaliser - reports			
RECETTES TOTALES		99 128.34	99 128.34
Recettes de l'exercice			
		99 128.34	99 128.34
70	PRODUITS DE SERVICES, DU DOMAINE & VENTE	25 751.58	25 751.58
74	DOTATIONS, SUBVENTIONS ET PARTICIPATIONS	29 881.69	29 881.69
75	AUTRES PRODUITS DE GESTION COURANTE	43 075.07	43 075.07
77	PRODUITS EXCEPTIONNELS	420.00	420.00
Restes à réaliser - reports			
SOLDE		-2 488 437.73	-2 488 437.73

IV - ANNEXES		IV
ELEMENTS DU BILAN		
PRESENTATION CROISEE PAR FONCTION		
		A1

INVESTISSEMENT

No	Libellé	TOTAL	Non ventilables 01	SCES GENERAUX ADM.PUBLICQUES LOCALES	ENSEIGNEMENT - FORMATION	CULTURE	SPORTS ET JEUNESSE
DEPENSES		87 044 568.92	41 121 096.32	705 438.54	90 000.00	764 568.00	2 900 889.77
Réalisations		74 055 632.91	41 121 096.32	278 608.03	50 000.00	764 568.00	1 916 389.23
20	IMMOBILISATIONS INCORPORELLES	390 803.63		91 463.81			
204	SUBVENTIONS D'EQUIPEMENT VERSEES	21 652 365.13		106 441.67	50 000.00	764 568.00	1 321 199.47
21	IMMOBILISATIONS CORPORELLES	4 640 955.93	97 035.88	80 702.55			21 202.32
23	IMMOBILISATIONS EN COURS	4 757 710.81					573 987.44
	Total des opérations d'équipement						
10	DOTATIONS, FONDS DIVERS ET RESERVES						
16	EMPRUNTS ET DETTES ASSIMILES	23 405 341.68	23 076 882.02				
26	PARTICIPATIONS, CREANCES RATTACHEES A DE	15 500.00					
27	AUTRES IMMOBILISATIONS FINANCIERES	1 245 777.31					
	Total des opé. pour compte de tiers						
040	OPERATIONS D'ORDRE DE TRANSFERT ENTRE SE	2 747 563.90	2 747 563.90				
041	OPERATIONS PATRIMONIALES	2 333 056.27	2 333 056.27				
001	Report	12 866 558.25	12 866 558.25				
	Restes à réaliser au 31/12	12 988 936.01		426 830.51	40 000.00		984 500.54
RECETTES		76 341 525.45	60 650 024.13				4 168 782.72
Réalisations		71 553 484.13	60 650 024.13				4 168 782.72
13	SUBVENTIONS D'INVESTISSEMENT RECUES	8 411 979.43					
16	EMPRUNTS ET DETTES ASSIMILES	34 023 507.00	34 000 000.00				4 132 526.15
20	IMMOBILISATIONS INCORPORELLES						
204	SUBVENTIONS D'EQUIPEMENT VERSEES	4 000.00					
21	IMMOBILISATIONS CORPORELLES	120 004.53					
23	IMMOBILISATIONS EN COURS	628 049.00					
10	DOTATIONS, FONDS DIVERS ET RESERVES						
1068	Excédents de fonct. capitalisés	11 559 693.85	11 559 693.85				
16	EMPRUNTS ET DETTES ASSIMILES	17 465.00					12 716.65
27	AUTRES IMMOBILISATIONS FINANCIERES	2 423 539.92					
024	PRODUITS DES CESSIONS D'IMMOBILISATIONS						
	Total des opé. pour compte de tiers						
021	VIREMENT DE LA SECTION DE FONCTIONNEMENT	12 032 189.13	12 032 189.13				
040	OPERATIONS D'ORDRE DE TRANSFERT ENTRE SE						23 539.92

IV - ANNEXES		IV
ELEMENTS DU BILAN		
PRESENTATION CROISEE PAR FONCTION		
		A1

INVESTISSEMENT

No	Libellé	5 INTERVENTIONS SOCIALES ET SANTE	7 LOGEMENT	8 AMENAGEMENT ET SERVICE URBAIN, ENVIRONNEMENT	9 ACTION ECONOMIQUE
DEPENSES					
Réalisations		160 289.96	7 014 845.87	29 044 804.96	5 242 635.50
		151 793.87	6 215 545.87	20 123 397.34	3 434 234.25
20	IMMOBILISATIONS INCORPORELLES			299 339.82	
204	SUBVENTIONS D'EQUIPEMENT VERSEES		6 200 045.87	11 762 615.36	1 553 936.43
21	IMMOBILISATIONS CORPORELLES			3 911 458.94	601 853.00
23	IMMOBILISATIONS EN COURS	139 878.87		3 833 438.56	32 667.51
10	Total des opérations d'équipement				
16	DOTATIONS, FONDS DIVERS ET RESERVES			316 544.66	
26	EMPRUNTS ET DETTES ASSIMILES	11 915.00	15 500.00		
27	PARTICIPATIONS, CREANCES RATTACHEES A DE AUTRES IMMOBILISATIONS FINANCIERES				
040	Total des opé. pour compte de tiers				1 245 777.31
041	OPERATIONS D'ORDRE DE TRANSFERT ENTRE SE				
001	OPERATIONS PATRIMONIALES				
	Report				
Restes à réaliser au 31/12		8 496.09	799 300.00	8 921 407.62	1 808 401.25
RECETTES					
Réalisations		7 560.00	5 238 969.42	3 864 289.18	2 411 900.00
		7 560.00	3 576 466.10	750 651.18	2 400 000.00
13	SUBVENTIONS D'INVESTISSEMENT RECUES		3 572 466.10	706 987.18	
16	EMPRUNTS ET DETTES ASSIMILES			23 507.00	
20	IMMOBILISATIONS INCORPORELLES				
204	SUBVENTIONS D'EQUIPEMENT VERSEES		4 000.00		
21	IMMOBILISATIONS CORPORELLES				
23	IMMOBILISATIONS EN COURS				
10	DOTATIONS, FONDS DIVERS ET RESERVES			10 252.00	
1068	Excédents de fonct. capitalisés				
16	EMPRUNTS ET DETTES ASSIMILES	7 560.00		9 905.00	
27	AUTRES IMMOBILISATIONS FINANCIERES				
024	PRODUITS DES CESSIONS D'IMMOBILISATIONS				2 400 000.00
021	Total des opé. pour compte de tiers				
040	VIREMENT DE LA SECTION DE FONCTIONNEMENT				
	OPERATIONS D'ORDRE DE TRANSFERT ENTRE SE				

IV - ANNEXES		IV
ELEMENTS DU BILAN PRESENTATION CROISEE PAR FONCTION		A1

INVESTISSEMENT

No	Libellé	TOTAL	Non ventilables 01	SCES GENERAUX ADM.PUBLIQUES LOCALES 0	ENSEIGNEMENT - FORMATION 2	CULTURE 3	SPORTS ET JEUNESSE 4
041	OPERATIONS PATRIMONIALES	2 333 056.27	2 333 056.27				
	Restes à réaliser au 31/12	4 788 041.32					
SOLDE		-10 703 043.47	19 528 927.81	-705 438.54	-90 000.00	-764 568.00	1 267 892.95

IV - ANNEXES		IV
ELEMENTS DU BILAN PRESENTATION CROISEE PAR FONCTION		A1

INVESTISSEMENT

No	Libellé	5 INTERVENTIONS SOCIALES ET SANTE	7 LOGEMENT	8 AMENAGEMENT ET SERVICE URBAIN, ENVIRONNEMENT	9 ACTION ECONOMIQUE
041	OPERATIONS PATRIMONIALES				
	Restes à réaliser au 31/12		1 662 503.32	3 113 638.00	11 900.00
SOLDE		-152 729.96	-1 775 876.45	-25 180 515.78	-2 830 735.50

IV - ANNEXES		IV
ELEMENTS DU BILAN PRESENTATION CROISEE PAR FONCTION		
		A1

INVESTISSEMENT

**Fonction 0 SCES GENERAUX ADM.PUBLIQUES LOCALES
(DETAIL SOUS-RUBRIQUE)**

No	LIBELLE	TOTAL	020 ADMINISTRATION GENERALE DE LA COLLECTIVITE	026 CIMETIERES ET POMPES FUNEBRES
DEPENSES TOTALES				
	Dépenses de l'exercice	705 438.54	633 081.74	72 356.80
	Non individualisées en opérations	278 608.03	206 251.23	72 356.80
20	IMMOBILISATIONS INCORPORELLES	91 463.81	91 463.81	
204	SUBVENTIONS D'EQUIPEMENT VERSEES	106 441.67	44 321.43	62 120.24
21	IMMOBILISATIONS CORPORELLES	80 702.55	70 465.99	10 236.56
23	IMMOBILISATIONS EN COURS			
N°	Opérations			
	Restes à réaliser - reports	426 830.51	426 830.51	
RECETTES TOTALES				
	Recettes de l'exercice			
	Non affectées aux opérations			
	Affectées aux opérations			
	Restes à réaliser - reports			

IV - ANNEXES	IV
ELEMENTS DU BILAN PRESENTATION CROISEE PAR FONCTION	A1

INVESTISSEMENT
Fonction 2 ENSEIGNEMENT - FORMATION
(DETAIL SOUS-RUBRIQUE)

No	LIBELLE	TOTAL	23 ENSEIGNEMENT SUPERIEUR
DEPENSES TOTALES			
	Dépenses de l'exercice	90 000.00	90 000.00
	Non individualisées en opérations	50 000.00	50 000.00
204	SUBVENTIONS D'EQUIPEMENT VERSEES	50 000.00	50 000.00
N°	Opérations		50 000.00
	Restes à réaliser - reports	40 000.00	40 000.00

RECETTES TOTALES	
Recettes de l'exercice	
Non affectées aux opérations	
Affectées aux opérations	
Restes à réaliser - reports	

IV - ANNEXES		IV
ELEMENTS DU BILAN PRESENTATION CROISEE PAR FONCTION		
		A1

INVESTISSEMENT

Fonction 3 CULTURE

(DETAIL SOUS-RUBRIQUE)

No	LIBELLE	TOTAL	322 MUSEES	33 ACTION CULTURELLE
DEPENSES TOTALES				
	Dépenses de l'exercice	764 568.00	699 568.00	65 000.00
	Non individualisées en opérations	764 568.00	699 568.00	65 000.00
20	IMMOBILISATIONS INCORPORELLES			
204	SUBVENTIONS D'EQUIPEMENT VERSEES	764 568.00	699 568.00	65 000.00
23	IMMOBILISATIONS EN COURS			
N°	Opérations			
	Restes à réaliser - reports			
RECETTES TOTALES				
Recettes de l'exercice				
	Non affectées aux opérations			
	Affectées aux opérations			
	Restes à réaliser - reports			

IV - ANNEXES	IV
ÉLEMENTS DU BILAN PRESENTATION CROISEE PAR FONCTION	A1

INVESTISSEMENT

Fonction 4 SPORTS ET JEUNESSE

(DETAIL SOUS-RUBRIQUE)

No	LIBELLE	TOTAL	411 SALLES DE SPORTS, GYMNASES	412 STADES	413 PISCINES	414 AUTRES EQUIPEMENT- S SPORTIFS OU DE LOISIR
DEPENSES TOTALES						
Dépenses de l'exercice		2 900 889.77	252 372.35	1 521 150.52	382 826.90	744 540.00
Non individualisées en opérations		1 916 389.23	203 384.11	867 213.77	378 747.35	467 044.00
IMMOBILISATIONS INCORPORELLES		1 321 199.47				
20	SUBVENTIONS D'EQUIPEMENT VERSEES	21 202.32	8 144.02	854 155.47		467 044.00
21	IMMOBILISATIONS CORPORELLES	573 987.44	195 240.09	13 058.30		
23	IMMOBILISATIONS EN COURS				378 747.35	
N°	Opérations					
Restes à réaliser - reports		984 500.54	48 988.24	653 936.75	4 079.55	277 496.00
RECETTES TOTALES						
Recettes de l'exercice		4 145 242.80			4 145 242.80	
Non affectées aux opérations		4 145 242.80			4 145 242.80	
13	SUBVENTIONS D'INVESTISSEMENT RECUES	4 132 526.15			4 132 526.15	
23	IMMOBILISATIONS EN COURS	12 716.65			12 716.65	
Affectées aux opérations						
Restes à réaliser - reports						

IV - ANNEXES		IV
ELEMENTS DU BILAN PRESENTATION CROISEE PAR FONCTION		
A1		

INVESTISSEMENT
Fonction 5 INTERVENTIONS SOCIALES ET SANTE
(DETAIL SOUS-RUBRIQUE)

No	LIBELLE	TOTAL	520 SERVICES COMMUNS
DEPENSES TOTALES			
	Dépenses de l'exercice	148 374.96	148 374.96
	Non individualisées en opérations	139 878.87	139 878.87
23	IMMOBILISATIONS EN COURS	139 878.87	139 878.87
N°	Opérations	139 878.87	139 878.87
	Restes à réaliser - reports	8 496.09	8 496.09

RECETTES TOTALES			
	Recettes de l'exercice		
	Non affectées aux opérations		
13	SUBVENTIONS D'INVESTISSEMENT RECUES		
	Affectées aux opérations		
	Restes à réaliser - reports		

IV - ANNEXES		IV
ELEMENTS DU BILAN PRESENTATION CROISEE PAR FONCTION		
		A1

INVESTISSEMENT

Fonction 7 LOGEMENT

(DETAIL SOUS-RUBRIQUE)

No	LIBELLE	TOTAL	70 SERVICES COMMUNS (LOGEMENT)	72 AIDE AU SECTEUR LOCATIF	73 AIDE A L'ACCESSIO- N A LA PROPRIETE
DEPENSES TOTALES					
	Dépenses de l'exercice	6 999 345.87	5 934 345.87	798 000.00	267 000.00
	Non individualisées en opérations	6 200 045.87	5 933 045.87		267 000.00
20 204 21	IMMOBILISATIONS INCORPORELLES SUBVENTIONS D'EQUIPEMENT VERSEES IMMOBILISATIONS CORPORELLES	6 200 045.87	5 933 045.87		267 000.00
N°	Opérations				
	Restes à réaliser - reports	799 300.00	1 300.00	798 000.00	
RECETTES TOTALES					
	Recettes de l'exercice	5 238 969.42	5 234 969.42		4 000.00
	Non affectées aux opérations	3 576 466.10	3 572 466.10		4 000.00
13 204	SUBVENTIONS D'INVESTISSEMENT RECUES SUBVENTIONS D'EQUIPEMENT VERSEES	3 576 466.10 4 000.00	3 572 466.10		4 000.00
	Affectées aux opérations				
	Restes à réaliser - reports	1 662 503.32	1 662 503.32		

IV - ANNEXES		IV
ELEMENTS DU BILAN		
PRESENTATION CROISEE PAR FONCTION		
		A1

INVESTISSEMENT

Fonction 8 AMENAGEMENT ET SERVICE URBAIN, ENVIRONNEMENT
(DETAIL SOUS-RUBRIQUE)

No	LIBELLE	TOTAL	812 COLLECTE ET TRAITEMENT DES ORDURES MENAGERES	816 AUTRES RESEAUX ET SERVICES DIVERS	820 SERVICES COMMUNS (AMENAGEMENT URBAIN)	822 VOIRIE COMMUNALE ET ROUTES	824 AUTRES OPERATIONS D'AMENAGEMENT URBAIN
DEPENSES TOTALES							
Dépenses de l'exercice							
		28 728 260.30	5 840 929.33	5 972 588.97	1 179 682.06	7 073 892.36	8 588 667.58
	Non individualisées en opérations	19 806 852.68	3 317 690.58	4 946 950.25	854 518.93	5 830 681.78	4 810 511.14
	Non individualisées en opérations	19 806 852.68	3 317 690.58	4 946 950.25	854 518.93	5 830 681.78	4 810 511.14
20	IMMOBILISATIONS INCORPORELLES	299 339.82	18 709.39	129 138.10	66 612.42	5 172 767.00	84 879.91
204	SUBVENTIONS D'EQUIPEMENT VERSEES	11 762 615.36	4 789 821.06	4 789 821.06	57.00	63 800.13	1 753 527.30
21	IMMOBILISATIONS CORPORELLES	3 911 458.94	2 590 572.90	27 991.09	787 849.51	594 114.65	1 257 028.91
23	IMMOBILISATIONS EN COURS	3 833 438.56	708 408.29				1 715 075.02
N°	Opérations						
	Restes à réaliser - reports	8 921 407.62	2 523 238.75	1 025 638.72	325 163.13	1 243 210.58	3 778 156.44
RECETTES TOTALES							
Recettes de l'exercice							
		3 853 684.18	42 397.97			10 252.00	3 720 336.21
	Non affectées aux opérations	740 746.18	24 467.97			10 252.00	706 026.21
	Affectées aux opérations	740 746.18	24 467.97			10 252.00	706 026.21
13	SUBVENTIONS D'INVESTISSEMENT RECUES	706 987.18	24 467.97				682 519.21
16	EMPRUNTS ET DETTES ASSIMILES	23 507.00					23 507.00
204	SUBVENTIONS D'EQUIPEMENT VERSEES	10 252.00				10 252.00	
23	IMMOBILISATIONS EN COURS						
	Affectées aux opérations						
	Restes à réaliser - reports	3 112 938.00	17 930.00				3 014 310.00

IV - ANNEXES	IV
ELEMENTS DU BILAN PRESENTATION CROISEE PAR FONCTION	A1

INVESTISSEMENT

**Fonction 8 AMENAGEMENT ET SERVICE URBAIN, ENVIRONNEMENT
(DETAIL SOUS-RUBRIQUE)**

No	LIBELLE	831 AMENAGEMENT DE EAUX	833 PRESERVATION DU MILIEU NATUREL
DEPENSES TOTALES			
Dépenses de l'exercice			
	Non individualisées en opérations		72 500.00
			46 500.00
20	IMMOBILISATIONS INCORPORELLES		
204	SUBVENTIONS D'EQUIPEMENT VERSEES		46 500.00
21	IMMOBILISATIONS CORPORELLES		
23	IMMOBILISATIONS EN COURS		
N°	Opérations		
Restes à réaliser - reports			
			26 000.00

RECETTES TOTALES			
Recettes de l'exercice			
	Non affectées aux opérations	80 698.00	
13	SUBVENTIONS D'INVESTISSEMENT RECUES		
16	EMPRUNTS ET DETTES ASSIMILES		
204	SUBVENTIONS D'EQUIPEMENT VERSEES		
23	IMMOBILISATIONS EN COURS		
	Affectées aux opérations		
Restes à réaliser - reports			
		80 698.00	

IV - ANNEXES	IV
ELEMENTS DU BILAN PRESENTATION CROISEE PAR FONCTION	A1

INVESTISSEMENT

**Fonction 9 ACTION ECONOMIQUE
(DETAIL SOUS-RUBRIQUE)**

No	LIBELLE	TOTAL	90 INTERVENTIONS ECONOMIQUES
DEPENSES TOTALES		3 996 858.19	3 996 858.19
Dépenses de l'exercice		2 188 456.94	2 188 456.94
Non individualisées en opérations		2 188 456.94	2 188 456.94
20	IMMOBILISATIONS INCORPORELLES		
204	SUBVENTIONS D'EQUIPEMENT VERSEES	1 553 936.43	1 553 936.43
21	IMMOBILISATIONS CORPORELLES	601 853.00	601 853.00
23	IMMOBILISATIONS EN COURS	32 667.51	32 667.51
N°	Opérations		
Restes à réaliser - reports		1 808 401.25	1 808 401.25
RECETTES TOTALES		11 900.00	11 900.00
Recettes de l'exercice			
Non affectées aux opérations			
13	SUBVENTIONS D'INVESTISSEMENT RECUES		
Affectées aux opérations			
Restes à réaliser - reports		11 900.00	11 900.00

IV – ANNEXES	IV
ELEMENTS DU BILAN – ETAT DE LA DETTE	
REPARTITION DES EMPRUNTS PAR STRUCTURE DE TAUX	A2.3

A2.3 – REPARTITION DES EMPRUNTS PAR STRUCTURE DE TAUX

Emprunts ventilés par type de taux (taux au 31/12/2011) (1)	Organisme prêteur ou chef de file	Montant initial de l'emprunt	Capital restant dû au 01/01/2011	Capital restant dû au 31/12/2011	Niveau du taux à la date de vote du budget (5)	Intérêts payés au cours de l'exercice (6)	% par type de taux selon le capital restant dû
Emprunts à taux fixe sur la durée du contrat							
200301	Caisse d'Epargne	3 126 576,50 €	974 721,53 €	662 686,47 €	4,07%	39 671,16 €	0,58%
200302	Caisse Allocations Familiales	13 350,00 €	5 925,00 €	4 440,00 €	0,00%	0,00 €	0,00%
200303	Caisse Allocations Familiales	45 000,00 €	30 000,00 €	27 000,00 €	0,00%	0,00 €	0,02%
200501	Crédit Foncier de France	3 443 000,00 €	2 490 782,91 €	2 279 346,72 €	3,59%	89 419,11 €	2,00%
2006041	Caisse des Dépôts et Consignations	5 000 000,00 €	4 500 000,00 €	4 250 000,00 €	3,95%	177 750,00 €	3,73%
2006042	Caisse des Dépôts et Consignations	6 000 000,00 €	5 400 000,00 €	5 100 000,00 €	4,50%	243 000,00 €	4,47%
200605 - Tirage 7,5ME	Crédit Foncier de France	7 500 000,00 €	0,00 €	7 500 000,00 €	2,58%		6,57%
200701	Crédit Agricole	152 449,02 €	4 074,11 €	0,00 €		175,19 €	0,00%
200703	The Royal Bank of Scotland	3 400 000,00 €	2 890 000,00 €	2 720 000,00 €	4,4236%	101 675,82 €	2,38%
2010004	Dexia CLF	2 000 000,00 €	2 000 000,00 €	1 893 215,83 €	3,06%	61 172,43 €	1,66%
2010005	Dexia CLF	1 000 000,00 €	1 000 000,00 €	946 607,93 €	3,06%	30 586,21 €	0,83%
201001	Caisse des Dépôts et Consignations	10 000 000,00 €	10 000 000,00 €	9 333 333,33 €	2,88%	288 000,00 €	8,18%
201103	Caisse des Dépôts et Consignations	7 500 000,00 €	0,00 €	7 500 000,00 €	2,58%		6,57%
201106	Caisse d'Epargne	4 000 000,00 €	0,00 €	0,00 €	4,61%		0,00%
201108	Crédit Foncier de France	5 000 000,00 €	0,00 €	5 000 000,00 €	3,5612%		4,38%
TOTAL		58 180 375,52 €	29 295 503,55 €	47 216 630,27 €		1 031 449,92 €	41,38%

Emprunts à taux indexé sur la durée du contrat (2)							
199711-2	Caisse d'Epargne	14 761,46 €	14 761,46 €	3 007,16 €	1,9663%	161,47 €	0,00%
200402	Crédit Foncier de France	0,00 €	9 000 000,00 €	8 000 000,00 €	0,6889%	0,00 €	7,01%
200601	Dexia CLF	6 247 147,82 €	3 427 409,54 €	2 632 209,98 €	3,8453%	131 702,97 €	2,31%
200605	Crédit Foncier de France	10 000 000,00 €	8 000 000,00 €	0,00 €	0,6427%	0,00 €	0,00%
200902	Crédit Agricole Corporate and Investment Bank	10 000 000,00 €	9 536 577,00 €	9 049 983,00 €	1,9145%	176 282,29 €	7,93%
200904	Caisse des Dépôts et Consignations	3 500 000,00 €	3 266 666,68 €	3 033 333,36 €	1,4945%	40 951,57 €	2,66%
201203	Caisse des Dépôts et Consignations	5 000 000,00 €	0,00 €	0,00 €	3,4425%		0,00%
TOTAL		34 761 909,28 €	33 245 414,68 €	22 718 533,50 €		349 098,30 €	19,91%

Emprunts avec plusieurs tranches de taux (3)							
2008032	Crédit Foncier de France	6 900 000,00 €	6 625 721,37 €	6 394 980,25 €	3,4699%	226 771,68 €	5,61%
TOTAL		6 900 000,00 €	6 625 721,37 €	6 394 980,25 €		226 771,68 €	5,61%

Emprunts avec options (4)							
199703	Dexia CLF	4 664 939,93 €	948 260,21 €	540 335,35 €	1,6233%	9 547,71 €	0,47%
200502	Dexia CLF	7 430 000,00 €	5 307 142,84 €	4 776 428,55 €	0,7709%	37 257,03 €	4,19%
2006031	Dexia CLF	4 000 000,00 €	3 399 471,60 €	3 180 677,47 €	1,2276%	38 037,66 €	2,79%
2006032	Dexia CLF	3 500 000,00 €	2 975 766,54 €	2 784 639,86 €	2,0718%	46 221,92 €	2,44%
200802	Dexia CLF	4 000 000,00 €	3 621 661,96 €	3 418 009,71 €	1,7309%	53 587,60 €	3,00%
2008031	Crédit Foncier de France	5 000 000,00 €	4 510 661,76 €	4 249 071,43 €	1,8638%	183 454,92 €	3,72%
200804	Caisse d'Epargne	1 700 000,00 €	1 582 678,22 €	1 520 541,08 €	2,293%	34 243,51 €	1,33%
200903	Dexia CLF	12 993 128,85 €	12 255 650,48 €	11 570 609,56 €	2,0799%	202 144,68 €	10,14%
201102	B.F.T.	6 000 000,00 €	0,00 €	6 000 000,00 €	2,3691%	29 586,37 €	5,02%
TOTAL		49 288 068,78 €	34 601 293,61 €	38 040 313,01 €		634 081,40 €	33,10%

TOTAL		149 130 353,58 €	103 767 933,22 €	114 370 457,03 €		2 241 401,30 €	100,00%
--------------	--	-------------------------	-------------------------	-------------------------	--	-----------------------	----------------

- (1) répartir les emprunts selon le type de taux au 31/12/2011 après opérations de couverture éventuelles ;
- (2) préciser si les emprunts sont à taux préfixé ou post-fixé, éventuellement garanti par un cap ou un tunnel ;
- (3) emprunts dont le passage d'un type d'indice à un autre est prédéterminé dans le contrat ;
- (4) emprunts dont la banque ou la collectivité a la possibilité de modifier le contrat en cours (passage d'un taux fixe à un taux indexé) ou de changer le mode de calcul
- (5) indiquer le niveau du taux après opérations d'échange éventuelles. Pour les emprunts à taux variables, indiquer le niveau moyen du taux constaté sur l'année ;
- (6) il s'agit des intérêts dus au titre de contrat initial et comptabilisés à l'article 66111 et des intérêts éventuels dus au titre du contrat d'échange et comptabilisés à l'art

IV - ANNEXES
ELEMENTS DU BILAN - ETAT DE LA DETTE
REPARTITION PAR NATURE DE DETTES

A2.4 - REPARTITION PAR NATURE DE DETTES (hors 10449 et 106)

Nature de la dette	Année de mobilisation et profil d'amort. de l'emprunt (1)		Objet de l'emprunt ou de la dette	Organisme prêteur ou chef de file	Montant Initial	Capital restant dû au 31/12/2011	Durée résiduelle	Périodicité des remboursements (2)	Taux initial			Taux à la date du vote du budget ou taux moyen constaté sur l'année (6)			Indices ou devises pouvant modifier l'emprunt	Annuités de l'exercice		ICNE de l'exercice
	Année	Profil							taux... (3)	Index (4)	(5) Taux actuariel	Taux... (5)	Index (4)	Niveau de taux		en (7) intérêts	en capital	
TOTAL GENERAL					149 130 353,58 €	114 370 457,04 €									2 241 401,30 €	6 397 476,19 €	705 310,53 €	
103 Emprunts obligataires (Total)																		
104 Emprunts à durée d'amortissement des crédits (Total)																		
1041 Emprunts à durée d'amortissement des crédits (Total)																		
Emprunts à taux fixe sur la durée du contrat																		
200301	2002	P	Financement globalisé	Caisse d'Epargne	3 126 576,50 €	662 686,47 €	1,51	A	Fixe	Taux fixe à 4,07 %	4,0700%	Fixe	Taux fixe à 4,07 %	4,0700%	39 671,16 €	312 053,07 €	13 190,90 €	
200501	2005	P	Financement globalisé	Crédit Foncier de France	3 443 000,00 €	2 279 346,72 €	8,92	A	Fixe	Taux fixe à 3,59 %	3,5900%	Fixe	Taux fixe à 3,59 %	3,5900%	89 419,11 €	211 436,20 €	6 707,26 €	
2006041	2008	C	Financement TGV branche Est	Caisse des Dépôts et Consignations	5 000 000,00 €	4 250 000,00 €	16,14	A	Fixe	Taux fixe à 3,95 %	3,9500%	Fixe	Taux fixe à 3,95 %	3,9500%	177 750,00 €	250 000,00 €	149 496,69 €	
2006042	2008	C	Caisse des Dépôts et Consignations	Caisse des Dépôts et Consignations	6 000 000,00 €	5 100 000,00 €	16,77	A	Fixe	Taux fixe à 4,5 %	4,5000%	Fixe	Taux fixe à 4,5 %	4,5000%	243 000,00 €	300 000,00 €	52 045,08 €	
200605 - Tirage 7,5ME	2011	C	Consignations	Crédit Foncier de France	7 500 000,00 €	7 500 000,00 €	15,00	A	Fixe	Taux fixe à 2,58 %	2,5800%	Fixe	Taux fixe à 2,58 %	2,5800%	0,00 €	0,00 €	0,00 €	
200701	2007	P	Transfert partiel emprunt Farsy	Crédit Agricole	152 449,02 €	0,00 €	0,00	A	Fixe	Taux fixe à 4,3 %	4,3000%	Fixe	Taux fixe à 4,3 %	4,3000%	175,19 €	4 074,11 €	0,00 €	
200703	2007	C	Financement globalisé	The Royal Bank of Scotland	3 400 000,00 €	2 720 000,00 €	15,99	A	Fixe	Taux fixe à 3,47 %	3,5206%	Fixe	Taux fixe à 4,36 %	4,6286%	101 875,82 €	170 000,00 €	988,27 €	
2010004	2010	P	Financement globalisé	Dexia CLF	1 893 215,93 €	1 893 215,93 €	13,75	T	Fixe	Taux fixe à 3,06 %	3,0600%	Fixe	Taux fixe à 3,06 %	3,0600%	61 172,43 €	106 784,17 €	14 325,66 €	
2010005	2010	P	Financement globalisé	Dexia CLF	1 000 000,00 €	946 607,93 €	13,75	T	Fixe	Taux fixe à 3,06 %	3,0600%	Fixe	Taux fixe à 3,06 %	3,0600%	30 595,21 €	53 392,07 €	7 182,84 €	
201001	2010	C	Caisse des Dépôts et Consignations	Caisse des Dépôts et Consignations	10 000 000,00 €	9 333 333,33 €	13,38	A	Fixe	Taux fixe à 2,88 %	2,8800%	Fixe	Taux fixe à 2,88 %	2,8800%	288 000,00 €	666 666,67 €	167 449,18 €	
201103	2011	C	Consignations	Caisse des Dépôts et Consignations	7 500 000,00 €	7 500 000,00 €	19,67	S	Fixe	Taux fixe à 2,58 %	2,5800%	Fixe	Taux fixe à 2,58 %	2,5800%	0,00 €	0,00 €	63 208,00 €	
201106	2011	P	Financement globalisé	Caisse d'Epargne	4 000 000,00 €	0,00 €	15,42	-	Fixe	Taux fixe à 4,51 %	4,5100%	Fixe	Taux fixe à 4,51 %	4,5100%	0,00 €	0,00 €	0,00 €	
201108	2011	C	Consignations	Crédit Foncier de France	5 000 000,00 €	5 000 000,00 €	19,83	A	Fixe	Taux fixe à 3,51 %	3,5612%	Fixe	Taux fixe à 3,51 %	3,5612%	0,00 €	0,00 €	31 200,00 €	
Emprunts à taux indexés sur la durée du contrat																		
1997T1-2	2010	P	Financement globalisé	Caisse d'Epargne	24 761 909,28 €	22 718 933,50 €			Préfixé	Euribor 03 M + 0,35	1,3991%	Préfixé	Euribor 03 M + 0,35	1,9669%	349 096,30 €	1 526 851,18 €	54 920,35 €	
200402	2004	P	Financement globalisé	Crédit Foncier de France	14 781,46 €	3 007,16 €	0,07	T	Postfixé	Eonia + 0,05	2,1915%	Postfixé	Eonia + 0,05	0,6889%	161,47 €	11 754,30 €	10,84 €	
200601	2006	P	Financement globalisé (réaménagement)	Dexia CLF	6 247 147,82 €	2 632 209,98 €	2,50	A	Fixe	Taux fixe à 3,79 %	3,8453%	Fixe	Taux fixe à 3,79 %	3,8453%	131 702,97 €	795 199,56 €	50 711,72 €	
200902	2008	P	Crédit Agricole C.I.B.	Crédit Agricole C.I.B.	10 000 000,00 €	9 049 983,00 €	13,00	A	Préfixé	Euribor 03 M + 0,5	1,2246%	Préfixé	Euribor 03 M + 0,5	1,9745%	176 282,29 €	486 594,00 €	474,37 €	
200904	2009	C	Caisse des Dépôts et Consignations	Caisse des Dépôts et Consignations	3 500 000,00 €	3 033 333,36 €	12,92	T	Préfixé	Euribor 03 M	0,7204%	Préfixé	Euribor 03 M	1,4845%	40 951,57 €	283 393,32 €	3 723,42 €	
201203	2011	C	Caisse des Dépôts et Consignations	Caisse des Dépôts et Consignations	5 000 000,00 €	0,00 €	15,93	-	Préfixé	Euribor 03 M + 1,977	3,4425%	Préfixé	Euribor 03 M + 1,977	3,4425%	0,00 €	0,00 €	0,00 €	

A2.4 - REPARTITION PAR NATURE DE DETTES (fords 16449 et 166)

Nature de la dette	Année de mobilisation et profil d'amort. de l'emprunt (1)		Objet de l'emprunt ou de la dette	Organisme prêteur ou chef de file	Montant initial	Capital restant dû au 31/12/2011	Durée résiduelle	Périodicité des remboursements (2)	Taux initial		Taux à la date du vote du budget ou taux moyen constaté sur l'année (6)		Indices ou devises pouvant modifier l'emprunt	Annuité de l'exercice		KNE de l'exercice	
	Année	Profil							Index (4)	(5) Taux actuariel	Taux... (3)	Index (4)		Niveau de taux	en intérêts		en capital
Emprunt avec plusieurs tranches de taux																	
2006032	2009	P		Crédit Foncier de France	6 990 000,00 €	6 994 960,25 €	17,50	T	Fixe	Taux fixe à 3,42 %	Fixe	Taux fixe à 3,42 %		226 771,68 €	230 741,12 €	55 284,61 €	
Emprunts avec options																	
199703	1997	P	Financement globalisé	Dexia CLF	4 664 939,99 €	540 395,35 €	1,00	T	Préfixé	Euribor 03 M + 0,05	Préfixé	Euribor 03 M + 0,05		604 485,03 €	2 560 980,50 €	94 317,85 €	
200502	2006	C	Financement globalisé	Dexia CLF	7 430 000,00 €	4 776 428,55 €	8,50	A	Postfixé	Euribor 12 M + 0,0195	Postfixé	TAM + 0,0595		9 547,71 €	407 924,86 €	2 185,36 €	
2006031	2007	P	ANRU	Dexia CLF	4 000 000,00 €	3 180 677,47 €	10,58	A	Préfixé	Euribor 01 M	Préfixé	Euribor 01 M		37 257,03 €	530 714,29 €	18 579,20 €	
2006032	2006	P	Financement ANRU	Dexia CLF	3 500 000,00 €	2 784 699,86 €	10,92	A	Postfixé	Eonia + 0,02	Préfixé	Euribor 12 M		46 221,92 €	191 126,66 €	4 758,53 €	
200802	2008	P		Dexia CLF	4 000 000,00 €	3 418 009,71 €	11,92	S	Postfixé	Eonia + 0,25	Préfixé	Euribor 06 M		53 587,50 €	203 652,25 €	4 859,27 €	
2008031	2008	P		Crédit Foncier de France	5 000 000,00 €	4 249 071,49 €	12,00	T	Fixe	Taux fixe à 4,1 %	Fixe	Euribor 03 M + 0,45		183 454,92 €	261 590,33 €	216,82 €	
200804	2008	P		Caisse d'Epargne	1 700 000,00 €	1 529 541,09 €	16,98	T	Préfixé	Euribor 03 M + 0,85	Préfixé	Euribor 03 M + 0,85		34 243,51 €	52 197,14 €	572,74 €	
200903	2009	P		Dexia CLF	12 983 128,85 €	11 570 608,56 €	23,00	T	Préfixé	Euribor 03 M + 0,4	Préfixé	Euribor 03 M + 0,5		202 144,68 €	665 040,92 €	59 959,26 €	
187 Emprunts à taux indexés sur la durée du contrat																	
200605	2006	C	Financement globalisé	Crédit Foncier de France	10 000 000,00 €	0,00 €	15,00	A	Postfixé	Eonia + 0,0045	Postfixé	Eonia + 0,0045		0,00 €	0,00 €	0,00 €	
Emprunts avec options																	
201102	2010			B.F.T.	6 000 000,00 €	6 000 000,00 €	14,00	-	Postfixé	Eonia + 0,67	Préfixé	Euribor 12 M + 0,36		29 586,37 €	29 586,37 €	0,00 €	
188 Emprunts à taux indexés sur la durée du contrat																	
188	Autres emprunts de dettes assimilées (3 ans)																
188	Autres emprunts																
Emprunts à taux fixe sur la durée du contrat																	
200302	2005	C	Aire grand passage pers voyage, Dijon	Caisse Allocations Familiales	13 350,00 €	4 440,00 €	2,67	A	Fixe	Taux fixe à 0 %	Fixe	Taux fixe à 0 %		0,00 €	1 485,00 €	0,00 €	
200303	2005	C	Aire grand passage pers	Caisse Allocations Familiales	45 000,00 €	27 000,00 €	8,67	A	Fixe	Taux fixe à 0 %	Fixe	Taux fixe à 0 %		0,00 €	3 000,00 €	0,00 €	
189 Emprunts à taux variables																	
189	Autres dettes																

(1) Indiquer C pour amortissement annuel constant, P pour amortissement annuel progressif, F pour in fine, S pour semestriel, M pour mensuel, X pour autres à préciser ;

(2) Indiquer A pour annuelle, T pour trimestrielle et M pour mensuelle ;

(3) Indiquer taux fixe, préfixé ou postfixé pour les taux variables ;

(4) Indiquer le type d'index (ex. EURIBOR 3 mois...) ;

(5) Taux annuel, tous frais compris ;

(6) Taux après opérations d'échange éventuelles. Pour les emprunts à taux variables, indiquer le niveau moyen du taux constaté sur l'année ;

(7) Il s'agit des intérêts dus au titre de contrat initial et comptabilisés à l'article 66111 « Intérêts réglés à l'échéance » (Intérêts décaissés) et Intérêts éventuels dus au titre du contrat d'échange éventuel et comptabilisés à l'article 688 ;

(8) Reprendre la répartition des emprunts selon la répartition du type de taux du tableau A2.4 (taux fixe, taux variable, emprunts avec plusieurs tranches de taux, emprunts avec options) ;

(9) S'agissant des emprunts assortis d'une ligne de trésorerie, il faut faire ressortir le remboursement du capital de la dette prévue pour l'exercice correspondant au véritable endettement.

Maquette M14

Etat généré au 21/05/2012

IV - ANNEXES	IV
ELEMENTS DU BILAN - ETAT DE LA DETTE	A2.7

A2.7 – CREDITS DE TRESORERIE (1)

Nature	Date de la décision (3)	Montant maximum autorisé au 31/12/2011	Montant des tirages N	Montant des remboursements N	Montant restant dû au 31/12/2011	Intérêts mandatés en N
5191 Avance du trésor						
5192 Avance de trésorerie						
51931 Lignes de trésorerie		0,00 €	294 202 000,00 €	294 202 000,00 €	0,00 €	179 400,21 €
Caisse d'Epargne LTI n°96 102 131 12	17/12/2010	0,00 €	169 555 000,00 €	169 555 000,00 €	0,00 €	92 933,66 €
Caisse d'Epargne LTI n°96 102 131 13	17/12/2010	0,00 €	77 335 000,00 €	77 335 000,00 €	0,00 €	72 996,72 €
BFT n°100 654	17/12/2010	0,00 €	47 312 000,00 €	47 312 000,00 €	0,00 €	13 469,83 €
51932 Ligne de trésorerie liées à un emprunt		8 000 000,00 €	35 500 000,00 €	37 000 000,00 €	8 000 000,00 €	94 826,71 €
Crédit Foncier de France n°200402	23/12/2004	8 000 000,00 €	20 000 000,00 €	21 000 000,00 €	8 000 000,00 €	48 899,11 €
Crédit Foncier de France n°200605	21/12/2006	0,00 €	15 500 000,00 €	16 000 000,00 €	0,00 €	45 927,60 €
5194 Billet de trésorerie						
5198 Autres crédits de trésorerie						

(1) Circulaire n°NOR/INT/B/89/00071/C du 22/2/1989.

(2) Indiquer le nom des organismes prêteurs.

(3) Indiquer la date de la délibération de l'assemblée autorisant la ligne de trésorerie ou la date de la décision du maire de réaliser la ligne de trésorerie sur la base d'un montant maximum autorisé par l'organe délibérant (l'article L. 2122-22 du CGCT).

IV - ANNEXES							IV
ELEMENTS DU BILAN - ETAT DE LA DETTE							A 2.8
REPARTITION DE L'ENCOURS (TYPOLOGIE)							
Structures	(1) Indices en euros	(2) Indices inflation française ou zone euro ou écart entre ces indices	(3) Ecart d'indices zone euro	(4) Indices hors zone euro et écarts d'indices dont l'un est un indice hors	(5) Ecart d'indices hors zone euro	(6) Autres indices	
Indices sous-jacents							
(A) Taux fixe simple. Taux variable simple. Echange de taux fixe contre taux variable ou inversement. Echange de taux structuré contre taux variable ou taux fixe (sens unique). Taux variable simple plafonné (cap) ou encadré (tunnel)	33 96,41% 110 269 712 €	- - -	- - -	- - -	- - -	- - -	- - -
(B) Barrière simple. Pas d'effet de levier	- - - - - - - -	- - - - - - - -	- - - - - - - -	- - - - - - - -	- - - - - - - -	- - - - - - - -	- - - - - - - -
(C) Option d'échange (swaption)	- - - - - - - -	- - - - - - - -	- - - - - - - -	- - - - - - - -	- - - - - - - -	- - - - - - - -	- - - - - - - -
(D) Multiplicateur jusqu'à 3; multiplicateur jusqu'à 5 capé	- - - - - - - -	- - - - - - - -	- - - - - - - -	- - - - - - - -	- - - - - - - -	- - - - - - - -	- - - - - - - -
(E) Multiplicateur jusqu'à 5	1 2,44% 2 784 640 €	- - -	1 1,15% 1 316 105 €	- - -	- - -	- - -	- - -
(F) Autres types de structures	- - - -	- - - -	- - - -	- - - -	- - - -	- - - -	- - - -

IV - ANNEXES	IV
ELEMENTS DU BILAN	
METHODES UTILISEES POUR LES AMORTISSEMENTS	A3

A3 - AMORTISSEMENTS - METHODES UTILISEES

PROCEDURE	CHOIX DU CONSEIL	Délibération du
AMORTISSEMENT	Seuil unitaire en deça duquel les immobilisations de peu de valeur s'amortissent sur un an (article R 2321-1 du CGCT) : 400 € HT	16-déc-10
		Durée :
	Immobilisations incorporelles (dont logiciels)	5 ans
	Frais d'études et frais d'insertion non suivis de réalisation	5 ans
	Frais de recherche et développement	5 ans
	Frais d'études, d'élaboration, de modification et de révision des documents d'urbanisme	10 ans
	Biens immeubles productifs de revenus	15 ans
	Mobilier	10 ans
	Gros équipements d'atelier et de garage	10 ans
	Matériels et outillages	5 ans
	Matériel informatique	5 ans
	Pièces mécaniques subissant de fortes contraintes techniques	3 ans
	Véhicules motorisés légers (voitures, 2 roues) et véhicules non motorisés (bicyclettes)	10 ans
	Véhicules motorisés lourds avec leurs aménagements (camions et véhicules industriels)	12 ans
	Bacs de collecte des ordures ménagères, quelque soit leur valeur unitaire	5 ans
	Installations générales, agencement, aménagement des constructions	15 ans
	Plantations	20 ans
	Agencements et aménagements de terrains	30 ans
	Bâtiment Usine d'Incinération des Ordures Ménagères	30 ans
	Constructions sur sol d'autrui	sur la durée du bail à construction
	Subventions d'équipement versées à des personnes de droit privé	5 ans
	Subventions d'équipement versées à des personnes de droit public	15 ans
	Subventions d'équipement versées au titre de la LGV Rhin-Rhône	30 ans

IV - ANNEXES	IV
ELEMENTS DU BILAN EQUILIBRE DES OPERATIONS FINANCIERES - DEPENSES	A6.1
DETAIL DES DEPENSES	

Art.	Libellé	Crédits Ouverts	Réalisations	Restes à réaliser	Crédits annulés
DEPENSES TOTALES (I)=A+B+C+D		10 698 304.31	10 414 182.89		284 121.42
HORS CHARGES TRANSFEREES (II) = A+B+C		10 698 304.31	10 414 182.89		284 121.42
16	Emprunts, dettes assimilées hors 16449,166 (A)	6 832 550.00	6 405 341.68		427 208.32
1641	EMPRUNTS EN EUROS	6 812 000.00	6 392 991.20		419 008.80
16441	OPERATIONS AFFERENTES A L'EMPRUNT				
165	DEPOTS ET CAUTIONNEMENTS RECUS	15 550.00	7 865.48		7 684.52
16818	AUTRES EMPRUNTS - AUTRES PRETEURS	5 000.00	4 485.00		515.00
16874	AUTRES DETTES - COMMUNES				
	Autres dépenses financières (sous-total) (B)	1 261 277.31	1 261 277.31		
10	Reversement de dotations				
13	Remboursement de subventions				
26	Participations et créances rattachées	15 500.00	15 500.00		
261	TITRES DE PARTICIPATIONS	15 500.00	15 500.00		
27	Autres immobilisations financières	1 245 777.31	1 245 777.31		
274	PRETS				
2764	CREANCES SUR DES PARTICULIERS ET AUTRES PERSONNES	1 245 777.31	1 245 777.31		
020	Dépenses Imprévues				
	Transferts entre sections =C+D	2 604 477.00	2 747 563.90		-143 086.90
	Reprises/autofinancement antérieur: (C)	2 604 477.00	2 747 563.90		-143 086.90
14	Sur provisions réglementées				
1027	MISE A DISPOSITION (CHEZ LE BENEFICIAIRE)				
139	Subv. d'invest. reprises au résultat	2 330 000.00	2 054 954.86		275 045.14
19	Moins-values de cessions		418 132.14		-418 132.14
	Autres dépenses d'ordre	274 477.00	274 476.90		0.10
	Charges transférées (D)=E+F+G				
2	Travaux en régie (E)				
481	Charges à répartir sur plusieurs ex. (F)				
4814	Fonds de concours aux organismes publics				
4815	Subventions pour équipement de tiers				
	Stocks (G)				

	Op. de l'exercice I	Solde d'exécution	CUMUL
Dépenses	I 10 414 182.89	D001 12 866 558.25	IV 23 280 741.14

IV - ANNEXES	IV
ELEMENTS DU BILAN EQUILIBRE DES OPERATIONS FINANCIERES - RECETTES	A6.2

DETAIL DES RECETTES

Art.	Libellé	Crédits Ouverts	Réalisations	Restes à réaliser	Crédits annulés
RECETTES (RESSOURCES PROPRES) (III)=a+b+c+d		27 116 403.86	15 101 243.05	700.00	12 014 460.81
	Ressources propres externes (a)	1 871 895.00	628 049.00		1 243 846.00
10222	F.C.T.V.A.	1 871 895.00	628 049.00		1 243 846.00
	Autres recettes financières (b)	2 474 600.00	2 441 004.92	700.00	32 895.08
138	Autres subv. d'invest. non transf.				
274	Remboursement de prêts	2 300 000.00	2 400 000.00		-100 000.00
276	Autres créances immobilisées	149 600.00	23 539.92		126 060.08
	Autres recettes externes	25 000.00	17 465.00	700.00	6 835.00
	Transfert entre sections (c)	11 400 000.00	12 032 189.13		-632 189.13
19	Plus-values de cessions		3 396.39		-3 396.39
2031	FRAIS D'ETUDES				
205	CONCESS. ET DROITS SIMILAIRES, BREVETS, LICENCES				
2111	TERRAINS NUS		10 446.00		-10 446.00
2115	TERRAINS BATIS		620 670.00		-620 670.00
2182	MATERIEL DE TRANSPORT		127 511.11		-127 511.11
2158	AUTRES INSTALLATIONS, MATERIEL ET OUTILLAGE TEC				
2184	MOBILIER				
261	TITRES DE PARTICIPATIONS		5 000.00		-5 000.00
2802	FRAIS ETUDES, ELABO., MODIF., REVIS. DES DOC. U	70 000.00	56 755.83		13 244.17
280411	ETAT	960 000.00	963 143.14		-3 143.14
280412	REGIONS	170 000.00	168 272.92		1 727.08
280413	DEPARTEMENTS	170 000.00	180 372.97		-10 372.97
280414	COMMUNES				
2804141	COMMUNES MEMBRES DU GFP	810 000.00	839 971.92		-29 971.92
280417	AUTRES ETABLISSEMENTS PUBLICS LOCAUX	420 000.00	417 484.70		2 515.30
280418	AUTRES ORGANISMES PUBLICS	2 260 000.00	2 248 960.44		11 039.56
28042	SUBVENTIONS D'EQUIPEMENT AUX PERSONNES DE DROIT	2 710 000.00	2 730 168.40		-20 168.40
2805	CONCESSIONS ET DROITS SIMILAIRES, BREVETS, LICEN	190 000.00	163 859.42		26 140.58
28128	AUTRES AGENCEMENTS ET AMENAGEMENTS TERRAINS		10 162.00		-10 162.00
281318	AUTRES BATIMENTS PUBLICS	2 100 000.00	1 998 517.00		101 483.00
28151	RESEAUX DE VOIRIE		2 002.86		-2 002.86
28152	INSTALLATIONS DE VOIRIE	90 000.00	88 054.36		1 945.64
28158	AUTRES INSTALLATIONS, MATERIEL ET OUTILLAGE TEC	750 000.00	693 607.19		56 392.81
28182	MATERIEL DE TRANSPORT	410 000.00	412 549.29		-2 549.29
28183	MATERIEL DE BUREAU ET MATERIEL D'INFORMATIQUE	120 000.00	120 755.96		-755.96
28184	MOBILIER	90 000.00	86 693.39		3 306.61
28188	AUTRES IMMOBILISATIONS CORPORELLES	80 000.00	83 833.84		-3 833.84
4814	Fonds de concours aux organismes publics				
4815	Subventions pour équipement de tiers				
021	Virement de la section de fonct. (d)	11 369 908.86			11 369 908.86

	Opérations de l'exercice	Solde d'exécution	Affectation c/1068	CUMUL
Recettes	III 15 101 943.05	R001	R1068 11 559 693.85	V 26 661 636.90

IV - ANNEXES	IV
ELEMENTS DU BILAN EQUILIBRE DES OPERATIONS FINANCIERES - RECETTES	A6.2

DETAIL DES RECETTES

	Déficit (I)-(III)	Excédent (III)-(I)	Résultats hors charges transférées = III-II
Solde des Op. financières		4 687 760.16	4 687 760.16

	Montant
Dépenses financières (IV)	IV 23 280 741.14
Recettes financières (V)	V 26 661 636.90
Solde (recettes (V) - dépenses (IV))	VI 3 380 895.76
Solde net hors charges transférées(D), hors c2763 (V-(IV-D-2763))	3 380 895.76

IV - ANNEXES	IV
ELEMENTS DU BILAN	
ETAT DE VENTILATION DES DEPENSES ET RECETTES DES SERVICES	
ASSUJETTIS A LA TVA - SECTION DE FONCTIONNEMENT	A7.2.1

(Article R. 2313-3 du CGCT - Services assujettis sans faire l'objet d'un budget distinct du budget général)

- Ventes diverses (1)
- Exploitation du réseau de chaleur (1)

A7.1.1 - SECTION DE FONCTIONNEMENT

DEPENSES - MANDATS EMIS			RECETTES - TITRES EMIS		
Article (2)	Libellé (2)	Montant	Article (2)	Libellé (2)	Montant
011	Charges à caractère général		70	Prod. des services, du domaine et ventes div.	17 282,69
			7088	Autres produits d'activités annexes	17 282,69
012	Charges de personnel et frais assimilés		73	Impôts et taxes	
65	Autres charges de gestion courante		74	Dotations et participations	
66	Charges financières		75	Autres produits de gestion courante	177 589,97
			757	Redevances versées par les fermiers et conces	177 589,97
67	Charges exceptionnelles		76	Produits financiers	
68	Dotations aux provisions (3)		77	Produits exceptionnels	
014	Atténuation de produits		78	Reprises sur provisions (3)	
			013	Atténuation de charges	
Total des dépenses réelles			Total des recettes réelles		
			194 872,66		

042	Opé. d'ordre de transfert entre sections		042	Opé. d'ordre de transfert entre sections	
043	Opé. d'ordre à l'intérieur de la section de fonct.		043	Opé. d'ordre à l'intérieur de la section de fonct.	
023	Virement à la section d'investissement				
Total des dépenses d'ordre			Total des recettes d'ordre		
TOTAL GENERAL			TOTAL GENERAL		

(1) Compléter par le nom du service assujetti à la TVA.

(2) Détailler les chapitres budgétaires conformément au plan de comptes appliqué par le service.

(3) Si la commune ou l'établissement a opté pour les provisions semi-budgétaires.

IV - ANNEXES	IV
ELEMENTS DU BILAN	
ETAT DE REPARTITION DE LA TEOM	A7.3.1

(COMMUNES ET GROUPEMENTS DE 10 000 HABITANTS ET PLUS, article L. 2313-1)

SECTION DE FONCTIONNEMENT

DEPENSES (1)			RECETTES (1)		
Article (2)	Libellé (2)	Montant	Article (2)	Libellé (2)	Montant
011	Charges à caractère général	16 986 303,79		Recettes issues de la TEOM	19 297 236,00
60611	Eau et assainissement	325 937,34	7331	Taxe d'enlèvement des ordures ménagères	19 297 236,00
60612	Energie - électricité	465 915,84		Dotations et participations reçues	2 494 817,32
60618	Autres fournitures	436 997,01			
60621	Combustibles	2 547,54	74748	Participations autres communes	2 232,58
60622	Carburants	5 473,62	7478	Participations autres organismes	2 492 584,74
60623	Alimentation	514,66			
60628	Autres fournitures non stockées	9 908,88			
60631	Fournitures d'entretien	2 639,59			
60632	Fournitures de petit équipement	95 376,91			
60636	Vêtements de travail	8 258,59			
6064	Fournitures administratives	2 020,93			
6068	Autres matières et fournitures	442 506,09			
611	Contrats de prestations de services	13 074 054,50			
6135	Locations mobilières	47 271,92			
61521	Terrains	29 536,06			
61522	Bâtiments	5 334,46			
61523	Voies et réseaux	19 874,26			
61551	Matériel roulant	11 890,35			
61558	Autres biens mobiliers	56 215,77			
6156	Maintenance	132 831,56			
616	Primes d'assurances	278 289,20			
6182	Documentation générale et technique				
6188	Autres frais divers	118 277,64			
6225	Indemnités aux régisseurs	390,00			
6226	Honoraires	37 674,00			
6227	Frais d'actes et de contentieux	837,20			
6228	Divers	1 124,24			
6231	Annonces et insertions	3 773,85			
6236	Catalogues et imprimés	41 316,79			
6238	Divers				
6241	Transports de biens	1 943,87			
6256	Missions	1 282,95			
6262	Frais de télécommunication	37 912,04			
6281	Concours divers (colisations...)	3 462,00			
6282	Frais de gardiennage	1 408,93			
6283	Frais de nettoyage des locaux	36 153,78			
6288	Autres	883 747,48			
63512	Taxes foncières	12 825,00			
6355	Taxes et impôts sur les véhicules	791,50			
637	Autres impôts, taxes & versements ass	349 987,44			

IV - ANNEXES	IV
ELEMENTS DU BILAN	
ETAT DE REPARTITION DE LA TEOM	A7.3.1

(COMMUNES ET GROUPEMENTS DE 10 000 HABITANTS ET PLUS, article L. 2313-1)

SECTION DE FONCTIONNEMENT

DEPENSES (1)			RECETTES (1)		
Article (2)	Libellé (2)	Montant	Article (2)	Libellé (2)	Montant
012	Charges de personnel et frais assimilés	1 662 565,03	Autres recettes de fonctionnement éventuelles		
6218	Autre personnel extérieur		70	Prod. Des services, du domaine et vente div.	8 737 288,63
6331	Versement transport	16 515,16	70612	Redevance spéciale d'enlèvement des ordures ménagères	1 831 905,76
6332	Cotisations versées au FNAL	4 464,12	70688	Autres prestations de services	2 174 999,59
6336	Cotis. au centre nat. de gest. fonc. pub	24 988,35	70841	Aux budgets annexes, CCAS & caisses écoles	261 343,00
6338	Autres impôts, taxes & vers. ass./ rému	2 678,66	70872	Par les budgets annexes	2 472 749,16
64111	Rémunération principale	639 312,41	70878	Autres produits d'activités annexes	
64112	Nbi, supp fam. et indemnité de résiden	8 205,29	7088	Autres produits d'activités annexes	1 996 291,12
64118	Autres indemnités	219 100,12			
64131	Rémunération	206 416,73			
64138	Autres indemnités	65 506,24			
6451	Cotisations à l'URSSAF	179 506,96			
6453	Cotisations aux caisses de retraite	195 598,45			
6454	Cotisations aux ASSEDIC	14 387,00			
6456	Versement au FNC du SF	2 570,09			
6458	Cotis. aux autres organismes sociaux	3 196,21			
6474	Versements aux autres oeuvres sociale	23 254,48			
6475	Médecine du travail, pharmacie	849,31			
6488	Autres charges	56 015,45			
65	Autres charges de gestion courante	5 532,48	75	Autres produits de gestion courante	2 652,00
6574	Subventions de fonct.- pers. droit privé	5 532,48	752	Revenus des immeubles	2 652,00
66	Charges financières	584 808,96	76	Produits financiers	
66111	Intérêts des emprunts et dettes	584 808,96			
67	Charges exceptionnelles		77	Produits exceptionnels	116 445,83
			775	Produits de cession d'immobilis.	16 611,40
			7788	Produits exceptionnels divers	99 834,43
68	Dotations aux provisions (3)		78	Reprises sur provisions (3)	
014	Atténuation de charges				
			013	Atténuation de produits	160 642,96
022	Dépenses Imprévues (3)		619		151 719,09
			6419		8 923,87
	Charges de structure	2 326 124,62			
	Total des dépenses réelles	21 565 334,88		Total des recettes réelles	30 809 082,74
042	Opé. d'ordre de transfert entre sections		042	Opé. d'ordre de transfert entre sections	
023	Virement à la section d'investissement (4)				
	Total des dépenses d'ordre	9 243 747,86		Total des recettes d'ordre	
	TOTAL GENERAL	30 809 082,74		TOTAL GENERAL	30 809 082,74

(1) Dépenses et recettes, directes et indirectes, afférentes à l'exercice de la compétence visée à l'article L.2313-1 du CGCT

(2) Détailler les chapitres budgétaires par articles conformément au plan de comptes appliqué par la commune ou l'établissement.

(3) Si la commune ou l'établissement a opté pour les provisions semi-budgétaires.

(4) montant des recettes de fonctionnement transféré en investissement pour le financement des dépenses d'investissement afférentes à l'exercice de la compétence susmentionnée.

IV - ANNEXES	IV
ELEMENTS DU BILAN	
ETAT DE REPARTITION DE LA TEOM	A7.3.2

(COMMUNES ET GROUPEMENTS DE 10 000 HABITANTS ET PLUS, article L. 2313-1)

SECTION D'INVESTISSEMENT

DEPENSES (1)			RECETTES (1)		
Article (2)	Libellé (2)	Montant	Article (2)	Libellé (2)	Montant
	Remboursement d'emprunts et dettes assimilées	1 820 662,75		Souscription d'emprunts et dettes assimilées	9 870,00
1641	Emprunts en euros	1 820 332,27	1641	Emprunts en euros	
165	Dépôts et cautionnements reçus	330,48	165	Dépôts et cautionnements reçus	9 870,00
	Acquisitions d'immobilisations	3 317 690,58		Dotations et subventions reçues	275 718,97
2031	Frais d'études	8 178,61	10222	FCTVA	251 251,00
205	Concessions..., logiciels...	10 530,78	1313	Départements	12 630,45
2121	Plantations d'arbres et d'arbustes	2 152,80	1318	Autres	11 837,52
2158	Autres	2 350 780,45			
2182	Matériel de transport	221 200,20			
2184	Mobilier	2 099,41			
2188	Autres immobilisations corporelles	14 340,04			
2315	Instal., matériel & outillage techniques	708 408,29			
26...					
27...	Autres immobilisations financières				
	Opérations d'équipement n°... (1 ligne par opé.)				
	Autres dépenses éventuelles			Autres recettes éventuelles	
10...	...		20...		
13...	...		21...		
...	...		22...		
			23...		
			26...		
			27...		
45...1	Opé. c/ de tiers n° (1 ligne par opé.)				
020	Dépenses imprévues		024	Produits des cessions	
Total des dépenses réelles		5 138 353,33	Total des recettes réelles		285 588,97
042	Opé. d'ordre de transfert entre sections		042	Opé. d'ordre de transfert entre sections	
023	Virement à la section d'investissement (4)				
Total des dépenses d'ordre			Total des recettes d'ordre		9 243 747,86
TOTAL GENERAL		5 138 353,33	TOTAL GENERAL		9 529 336,83

(1) Dépenses et recettes, directes et indirectes, afférentes à l'exercice de la compétence visée à l'article L.2313-1 du CGCT

(2) Détailler les chapitres budgétaires par articles conformément au plan de comptes appliqué par la commune ou l'établissement.

(3) Si la commune ou l'établissement a opté pour les provisions semi-budgétaires, afférentes à l'exercice de la compétence susmentionnée.

COMMUNAUTE DE L'AGGLOMERATION DIJONNAISE - BUDGET PRINCIPAL

C.A. 2011

IV - ANNEXES	IV
ELEMENTS DU BILAN	
VARIATION DU PATRIMOINE (article R. 2313-3 du CGTC) - ENTREES	A10.1

A10.1 - ETAT DES ENTREES D'IMMOBILISATION

Modalités d'acquisition	Désignation du bien	Valeur d'acquisition (coût historique)	Cumul des amortissements	Durée de l'amortissement
Acquisition à titre onéreux				
Article 202	Frais d'études PLU	81 504,82	Néant	10 ans
Article 2031	Frais d'études (selon état joint)	146 024,00	Néant	Néant
Chapitre 204 Subventions d'équipement	Subventions versées (selon états joints)	21 648 365,13	Néant	1, 5, 15 ou 30 ans
Article 205	selon état joint	163 274,81	Néant	1 ou 5 ans
Article 2111	selon état joint	442 719,64	Néant	Néant
Article 2112	selon état joint	606 093,52	Néant	Néant
Article 2115	selon état joint	1 131 323,49	Néant	Néant
Article 2118	selon état joint	771,44	Néant	Néant
Article 2121	selon état joint	9 745,35	Néant	20 ans
Article 2128	selon état joint	479 954,62	Néant	30 ans
Article 2152	selon état joint	63 800,13	Néant	1 ou 3 ans
Article 2158	selon état joint	2 371 817,87	Néant	1, 3, 5 ou 10 ans
Article 2182	selon état joint	229 440,20	Néant	10 ou 12 ans
Article 2183	selon état joint	21 144,31	Néant	1 ou 5 ans
Article 2184	selon état joint	3 241,45	Néant	1 ou 10 ans
Article 2188	selon état joint	90 420,26	Néant	1, 5 ou 10 ans
Chapitre 23 (hors 238)	Immobilisations en cours	4 637 706,28	Néant	Néant
Article 238	Avances sur marchés	97 035,88	Néant	Néant
Article 261	Augmentation de capital VILLEO	15 500,00	Néant	Néant
Article 2764	Bilan de clôture parc activité Cap nord	1 245 777,31	Néant	Néant
Acquisition à titre gratuit				
Mise à disposition				
Affectation				
Mises en concession ou				
Divers				
Transfert comptes 21 sur 23		2 847 543,33		
Transfert comptes 23 sur 21		1 439 934,50	Néant	Néant
TOTAL GENERAL		37 773 138,34	Néant	

Exercice : 2011 Budget: COMMUNAUTE - BUDGET PRINCIPAL

Nature : 2031 FRAIS D'ETUDES

Numéro d'immo.	Désignation du bien	Valeur d'acquisition	Durée d'amortiss.	Cumul des amortiss.
20110143	mission d' étude géotechnique	17 820,40	0	0
20110152	Mission d'étude et de conseil en matière d'énergie	44 850,00	0	0
20110168	MISSION DE COORDINATION SECURITE SANTE	867,10	0	0
20110257	Audit sur site	3 101,59	0	0
20110263	FAC. FC 2011-09 DU 17/05/2011 RÉALISATION DE MESU	2 166,10	0	0
20110269	FAC. FC-2011-08 DU 17/05/2011 RÉALISATION DES MES	3 166,10	0	0
20110310	Audit de renouvellement de certification ISO 14001	4 538,82	0	0
20110317	repérage et analyse amiante	345,72	0	0
20110336	Sondages géologique - essais perméabilité et en l	1 913,60	0	0
20110337	Essais de perméabilité et Ingénierie	897,00	0	0
20110351	Réalisation voirie + parking	218,77	0	0
20110525	FAC. F.11.09.1542 DU 30/09/11 AMO NRJ GRAND DIJON	11 960,00	0	0
20110535	Mission d' étude & conseil en matière d' énergie	29 421,60	0	0
20110620	CE11002001 - MISSION DE COORDINATION SECURITE SAN	299,00	0	0
20110637	Analyse des rubriques ICPE pour demande des droits	538,20	0	0
20110638	MISSION D'ÉTUDE ET CONSEIL ENERGIE RESEAU CHALEUR	23 920,00	0	0
Total		146 024,00		0

Nature : 20411 ETAT

Numéro d'immo.	Désignation du bien	Valeur d'acquisition	Durée d'amortiss.	Cumul des amortiss.
20110022	CONSTRUCTION LINO	4 921 813,00	15	0
Total		4 921 813,00		0

Nature : 20412 REGIONS

Numéro d'immo.	Désignation du bien	Valeur d'acquisition	Durée d'amortiss.	Cumul des amortiss.
20110078	ES10000013P BATIMENT SCIENCES PO - 1ER VERSEMENT	40 000,00	15	0
20110383	SUBVENTION REGION BOURGOGNE LGV RHIN RHONE	39 592,66	30	0
Total		79 592,66		0

Nature : 20413 DEPARTEMENTS

Numéro d'immo.	Désignation du bien	Valeur d'acquisition	Durée d'amortiss.	Cumul des amortiss.
20110296	FAC. 7129-1 DU 21/08/2011 COURS DE GRAY GD	250 954,00	15	0
Total		250 954,00		0

Nature : 204141 COMMUNES MEMBRES DU GFP

Numéro d'immo.	Désignation du bien	Valeur d'acquisition	Durée d'amortiss.	Cumul des amortiss.
20110058	1ER ACOMPTE REHABILITATION GYMNASSE BERNARD SAN	35 000,00	15	0
20110181	sub mission urbaniste coordinateur	299,96	1	0
20110182	sub retraitemnt av champollion	66 489,49	15	0
20110183	résidentialisation ilot franche comté	45 205,76	15	0
20110184	acquisition 4 logements bourdenieres chenove	12 496,20	15	0
20110185	6 plus cd charles poisot	19 167,60	15	0
20110186	sub construction logements	31 533,00	15	0
20110187	sub 20 plus cd daubenton nord	66 906,00	15	0
20110188	sub ilot berry	12 660,00	15	0
20110189	sub ilot corse	22 788,00	15	0
20110190	sub residentialisation ilot ga	32 916,00	15	0
20110191	sub reamenagement rue olympe	12 465,00	15	0
20110202	SUBVENTION CRÉATION D'UN TERRAIN DE FOOTBALL	66 000,00	15	0
20110288	2ÈME VERSEMENT RÉNOVATION PISCINE	235 800,00	15	0
20110377	1ER ACOMPTE RÉALISATION D'UNE M	56 400,00	15	0
20110504	RP10000187P - FONDS DE CONCOURS STADE GASTON GÉRAR	703 254,60	15	0
20110505	terrain gazon synthétique.	73 844,00	15	0
20110512	Musée des beaux arts subvention	699 568,00	15	0
20110513	MISE EN CONFORMITÉ STADE GASTON GÉRAR	150 900,87	15	0
20110601	SUB ANRU commissariat de police	15 524,00	15	0
20110602	sub aménagement des abords de la piscine	37 089,00	15	0

Numéro d'immo	Désignation du bien	Valeur d'acquisition	Durée d'amortiss	Cumul des amortiss
20110603	sub au titre de la conv restauration du cen	61 600,00	15	0
20110604	sub anru aménagement de l axe nord sud	93 280,00	15	0
20110622	ETUDE NOUVEAU QUARTIER MAGNY SUR TILLE 09M	21 000,00	15	0
20110632	AMENAGEMENT ABORDS PISCINE CHENOVE	10 686,00	15	0
20110633	AMENAGEMENT ESPACES PUBLICS CHENOVE	27 196,00	15	0
20110634	PLAN LUMIERE TALANT	40 000,00	15	0
20110635	LIAISONS ORTHOGONALES TALANT	44 000,00	15	0
20110636	MEDIANE 1ERE TRANCHE TALANT	80 000,00	0	0
Total		2 774 069,48		0

Nature : 20417 AUTRES ETABLISSEMENTS PUBLICS LOCAUX

Numéro d'immo	Désignation du bien	Valeur d'acquisition	Durée d'amortiss	Cumul des amortiss
20110037	Convention CCI-Grand Dijon	394 843,58	15	0
20110079	Convention projet Renaissance	307 021,24	15	0
20110153	invest projet renaissance	131 045,50	15	0
20110285	EC11000002 SUBVENTION D'EQUIPEMENT ENSA	10 000,00	15	0
20110605	TRAVAUX AEROPORT CONVENTION 19/10/09	71 400,46	15	0
20110606	plate forme spect imaging du petit an	88 301,89	15	0
20110631	TRAVAUX AEROPORT DIJON BOURGOGNE	55 087,76	15	0
Total		1 057 700,43		0

Nature : 20418 AUTRES ORGANISMES PUBLICS

Numéro d'immo	Désignation du bien	Valeur d'acquisition	Durée d'amortiss	Cumul des amortiss
20110038	RÉALISATION DE LA PHASE EST LGV	4 467 868,40	30	0
20110129	- SUBVENTION PLH OPAC RUE GUY DE MAUPAS	50 030,17	15	0
20110130	HA11000069 - SUBVENTION ETAT OPAC RUE MAUPASSANT D	33 884,45	15	0
20110131	HA11000067 - SUBVENTION ETAT OPAC "CEZANNE" RUE RO	61 952,00	15	0
20110132	HA11000068 - SUBVENTION PLH OPAC "CEZANNE" RUE FRA	70 500,00	15	0
20110172	1 acompte sub 10 log	64 369,94	15	0
20110173	2 eme acompte surcharges fonc délib gd2008-09-25-	150 470,25	15	0
20110174	surcharg fonc 2eme acompte dec° 115 à 118 du 2	71 321,65	15	0
20110175	solde sub res etudiante	461 375,04	15	0
20110176	solde sub orvitis 43 log délib gd2009-05-14-	184 266,07	15	0
20110177	solde sub 17 logements délib gd2008-11-12	68 594,97	15	0
20110178	solde sub orvitis 36 log délib gd2009-11-19-	145 721,90	15	0
20110192	HA11000095 - SUBVENTION PLH OPAC "VARENNES" 42 RUE	41 782,55	15	0
20110193	SUBVENTION PLH OPAC 3 RUE LEONARD DE	62 878,55	15	0
20110215	SUB 1 RUE 11 SEPT CHENOVE	30 878,00	15	0
20110216	HA11000091 - SUBVENTION ETAT ORVITIS 1 RUE DU 11 S	23 629,00	15	0
20110217	sub etat "LA COMBE" CRIMOLOIS	37 777,12	15	0
20110218	sub ETAT LA COMBE CRIMOLOIS	15 798,44	15	0
20110374	Mise au gabarit poids lourds	282 360,00	15	0
20110471	SUBVENTION ETAT OPAC VERSEMENT 1ER ACOMP	21 600,00	15	0
20110472	VERSEMENT 1ER ACOMPTE SUBVENTION PLH.	76 800,00	15	0
20110473	Subvention PLH	37 879,47	15	0
20110474	HA11000240 - SUBVENTION ETAT OPAC CAP NATUREO IMPA	61 566,75	15	0
20110506	RP10000137P POLE ECHANGES MULTIMODAL RECONDUCTION	87 805,75	15	0
20110542	sub Plh orvitis 42 rue desvosges	67 535,69	15	0
20110543	sub orvitis surcharge fonciere 42 rue desvosges	44 465,30	15	0
20110590	SUBVENTION PLH OPAC ILOT L QUARTIER JUNOT A	258 750,00	15	0
20110591	SUBVENTION ETAT OPAC QUARTIER JUNOT ILOT	76 500,00	15	0
20110592	SUBVENTION PLH OPAC LE SYMPHONIA 21 RUE	9 600,00	15	0
20110598	Sub OPAC PLH clos des caremiltes longvic	7 200,00	15	0
20110607	DELIBERATION 30/06/11 SUBVENTION TRX AMEN	15 800,00	15	0
20110608	equipement du batiment radiotechnique	73 164,00	15	0
20110609	SUB realisation 30 PLUS CDC juliat curie	13 491,20	15	0
20110623	construction de 20 lgt plus paul bur rue chanoi	8 994,20	15	0
20110624	demolition batiment quietigny	4 174,35	15	0
20110627	AMENAGEMENT TRANSVERSALE GRESILLES EXTENSION	25 400,00	15	0
20110628	REALISATION 10 LOGT PLUS RUE D ALEMBERT	41 419,00	15	0
20110629	AMENAGEMENT DE LA PROMENADE DES LOCHERE	10 000,00	15	0
20110644	PLATE FORME DE RADIOMARQUAGE PROJET PHARMIMAGE	80 000,00	15	0
20110645	SUBVENTION PLH OPAC 44-48 RUE DAUBENTON DIJON	25 325,60	15	0

Numéro d'immo.	Désignation du bien	Valeur d'acquisition	Durée d'amortiss.	Cumul des amortiss.
20110646	SUBVENTION PLH OPAC RUE TRANSVAAL DIJON	11 200,00	15	0
20110647	SUBVENTION PLH OPAC "HUGUENET"	37 530,00	15	0
20110648	SUB OPAC CH DES LENTILLERES DIJON	64 250,91	15	0
20110649	SUBVENTION ETAT OPAC LES LENTILLERES	41 468,40	15	0
20110650	SUBVENTION PLH OPAC 79 RUE FAUBOURG RAINES DIJON	73 167,60	15	0
20110651	SUBVENTION PLH OPAC CAP NATUREO IMPASSE JEAN	98 750,45	15	0
20110652	SUBVENTION PLH OPAC JUNOT ILOT L DIJON	172 500,00	15	0
20110653	SUBVENTION ETAT ORVITIS 22 AV. DE LA REPUBLIQUE	194 953,65	15	0
20110654	SUBVENTION ETAT OPAC 31 RUE MONTCHAPET DIJON	6 926,40	15	0
20110655	SUBV. ORVITIS 28 RUE LOUIS CUREL CHENOVE	9 600,00	15	0
20110656	PLH ORVITIS 28 RUE LOUIS CUREL CHENOVE	19 000,00	15	0
20110657	SUBVENTION PLH OPAC 31 RUE DE MONTCHAPET DIJON	12 341,90	15	0
20110658	SUBVENTION PLH ORVITIS 43 RUE DE LARREY DIJON	7 600,00	15	0
20110659	SUBVENTION ETAT ORVITIS 43 RUE DE LARREY DIJON	4 400,00	15	0
20110660	SUB RESIDENTIALISATION NOBEL ET JOUHANDEAU	19 641,00	15	0
20110661	SUB AMENAGEMENT SECTEUR GRESILLES EXTENSION	40 950,00	15	0
20110662	realisation de 10 logements PLUS CD CHENOVE	37 276,80	15	0
20110663	RÉALISATION 6 PLUS CD RUE CHARLES POISOT CHENOVE	6 389,20	15	0
20110664	RÉALISATION 3 LOGTS PLUS CD NEUFS BOURDENIÈRE CHEN	11 202,60	15	0
20110665	RÉALIS. 4 LGT PLUS CD GR SCOLAIRE VIOLETTES CHENOV	14 937,00	15	0
20110666	RÉALIS. 6 LGT PLUS CD A GR SCOLAIRE GAMBETTA CHENO	18 063,60	15	0
20110667	SUB RENOVATION URBAINE INGÉNIERIE OPAC CPA	22 000,00	15	0
20110668	REALISATION DE 22 PLUS CD RUE COLONEL QUANTIN	73 410,00	15	0
20110669	REALISATION DE 39 LGT PLUS CD CENTRALITE GRESILLES	16 955,80	15	0
20110670	AMELIOR.QUALITE SERVICE FONTAINE D OUCHE ILOT CHER	14 832,43	15	0
20110671	ORU DES GRESILLES REAMENAGEMENT DE LA PROMENADE	40 000,00	15	0
20110672	RÉALIS.16 LOGTS PLUS CD RUE FONTAINE DU MAIL CHENO	84 427,20	15	0
20110673	SUBV.DEMOLITION IMMEUBLE IBSEN A DIJON	22 288,66	15	0
20110674	SUB REALIS.5 PLUS CD NEUFS ANC.GENDARMERIE CHENOVE	13 282,00	15	0
20110675	SUB REALIS. 12 PLUS CD AA ANCIENNE GENDARM.CHENOV	31 875,00	15	0
20110676	SUB 5 PLUS CD AU 16 QUAI DE BELFORT DIJON	28 983,63	15	0
20110677	SUB CONSTRUCTION 17 PLUS CD QUETIGNY	70 920,00	15	0
20110678	SUBV. REALISATION 23 LOGEMENTS PLUS CD QUETIGNY	12 191,00	15	0
20110679	REALISATION 23 LOGT PLUS MARC SEGUIN2	111 511,00	15	0
20110680	amenagement d une transversale espace public	52 000,00	15	0
20110681	DEMOLITION DE L'IMMEUBLE PAUL BUR	35 140,87	15	0
20110682	REALIS. 20 PLU MAGELLAN NORD 2 BOUGAIN VILLE DIJON	19 374,00	15	0
20110683	REALISATION 30 PLU MAGELLAN NORD 1DIJON	32 289,00	15	0
Total		8 956 559,91		0

Nature : 2042 SUBVENTIONS D'EQUIPEMENT AUX PERSONNES DE DROIT PRIVE

Numéro d'immo.	Désignation du bien	Valeur d'acquisition	Durée d'amortiss.	Cumul des amortiss.
20110023	SUB P FONCIER M. DUBOIS	3 000,00	5	0
20110024	SUBP FONCIER M. ALBARRACIN MLE PAISANT	3 000,00	5	0
20110025	SUB P FONCIER MLE WALCH et M. SARTORI	3 000,00	5	0
20110026	SUB P FONCIER M. OUBELCHDIF MOHAMED	4 000,00	5	0
20110027	SUB P. FONCIER MME DUPONT	3 000,00	5	0
20110028	SUB Pass FONCIER MLE SBAI	3 000,00	5	0
20110029	SUB P. FONCIER M. LEVASSEUR	3 000,00	5	0
20110030	SUB P FONCIER MME GIRARDOT	3 000,00	5	0
20110031	SUB P FONCIER MME OLANDA JANICK	3 000,00	5	0
20110032	SUB P FONCIER M. GUEPEY ET MLE EL HARTI	3 000,00	5	0
20110033	SUB P FONCIER M. PELLERO	3 000,00	5	0
20110034	SUB P. FONCIER M. RAYMOND	3 000,00	5	0
20110035	SUB P.FONCIER M. LE THE NOGC	3 000,00	5	0
20110039	SUB PASS FONCIER THOMAS MEI	3 000,00	5	0
20110040	SUB PLH36 COURS GENERAL DE GAULLE	40 000,00	5	0
20110041	SUB PASS FONCIER M. BIZOUARD	3 000,00	5	0
20110042	SUB PASS FONCIER MORISS	3 000,00	5	0
20110043	SUB PASS FONCIER MLE LABANTI	3 000,00	5	0
20110044	SUB PASS FONCIER M.DERAY ET MLE BACH	3 000,00	5	0
20110046	SUB PIG M. GERARD BOULZAT	1 885,00	5	0
20110047	SUB PLH ALLEE DES MENESTREL	24 000,00	5	0
20110048	SUB PIG M. PHILIPPE VANDRIESSE	864,90	5	0
20110049	SUB PIG SCI NAVA	264,75	1	0

Numéro d'immo.	Désignation du bien	Valeur d'acquisition	Durée d'amortiss.	Cumul des amortiss.
20110050	SUB PIG MME CECILE DUFRAISSE	173,00	1	0
20110051	SUB PIG M. OLIVIER JUNOD	1 002,60	5	0
20110052	SUB PIG M. JEAN PIERRE FOUCHARD	124,25	1	0
20110053	SUB PIG M. KOUNI BECHRAOUI	1 449,50	5	0
20110054	SUB PIG M. BERNARD LASSELIN	484,68	5	0
20110055	SUB PIG M. YVES BOURAU	398,10	1	0
20110056	SUB PIG M. JEAN NOEL BOURRE	288,58	1	0
20110057	SUBVENTION PIG M. NOEL VERDIER	210,55	1	0
20110065	SUB P.FONCIER M. DESBUISSON et Mle V.MARTIN	4 000,00	5	0
20110066	SUB PASS FONCIER MME BLUM	3 000,00	5	0
20110067	SUB PASS FONCIER M. OUDIN	4 000,00	5	0
20110068	SUB PASS FONCIER M. KADA- MOHAMMED	3 000,00	5	0
20110071	- SUBVENTION PLH VILLEO 5 AVENUE DE STA	28 829,40	5	0
20110072	SUBVENTION PLH VILLEO BD CHAMPOLLION	109 100,00	5	0
20110074	Sub° MURIEL DAILLEAU Pass Foncier	3 000,00	5	0
20110080	Subvention PLH villeo ZAC 1er acompte	25 200,00	5	0
20110081	SUB PLH VILLEO 1ER ACOMPTE - RUE BEAUSEJOUR	19 000,00	5	0
20110082	SUBVENTION ETAT SCIC HABITAT 2EME ACOMPTE 32% PL	67 080,95	5	0
20110083	SUBVENTION ETAT NEOLIA SURCHARGE FONCIERE	4 228,50	5	0
20110087	Subvention 2nd acompte	39 246,76	5	0
20110088	7 logements PLUS	28 212,28	5	0
20110089	Subvention PLUS et PLAI 44PLUS et 8 PLAI St	85 938,66	5	0
20110090	Subvention PIG ANAH	1 130,74	5	0
20110091	SUBV. PIG M. CHRISTIAN PIERDET	1 722,50	5	0
20110092	SUBVENT° PIG M. DIDIER GAUTIER	3 521,05	5	0
20110099	Subvention PASS Foncier MR ALAIN LECALLONEC	3 000,00	5	0
20110100	Subvention d'état NEOLIA surchage foncière.	6 868,00	5	0
20110106	SUB° PIG MICHEL LALEURE	521,35	5	0
20110109	Sub° Pass Foncier Bensellam	4 000,00	5	0
20110110	Sub° Pass Foncier Mr BIRO	4 000,00	5	0
20110117	Sub° Pass Foncier M.GENTIL et Mlle COMBLE	3 000,00	5	0
20110118	Sub° Pass Foncier M.LEFOL	3 000,00	5	0
20110125	SUB° PIG M.PREFOT	782,48	5	0
20110133	HA11000073 - SUBVENTION PLH ICF RESIDENCE SQUARE C	37 121,16	5	0
20110134	HA11000074 - SUBVENTION PLH ICF RESIDENCE SQUARE C	13 427,87	5	0
20110135	HA11000075 - SUBVENTION PLH ICF ALLEE DES MELODIES	67 575,05	5	0
20110138	Sub° PIG ANAH Mme VERDIER	274,80	1	0
20110139	Sub° PIG ANAH M.PERNOT	95,56	1	0
20110144	SUB P. FONCIER MME LAURE JOLY	3 000,00	5	0
20110145	SUB PASS FONCIER PHILIPPE DOUDIN	4 000,00	5	0
20110146	SUB PIG ANAH SCI DAJO (56 RUE JJ. ROUSSE	321,10	1	0
20110147	SUB PIG ANAH SCI DAJO (61 RUE BERBISEY)	105,04	1	0
20110148	SUB PIG ANAH MME YVONNE NUSSBAUM	841,80	5	0
20110149	SUB PIG ANAH M. ES SABOUNI	2 264,90	5	0
20110150	SUB PIG ANAH M. JEROME CINGET	276,50	1	0
20110163	sub hab chebion gauthey	3 000,00	5	0
20110169	SUBVENTION PLH SCIC	40 584,84	5	0
20110170	SUBVENTION PLH SCIC	25 437,66	5	0
20110171	sub pass foncier malibangar	3 000,00	5	0
20110194	sub plh ies champs remy	29 480,58	5	0
20110195	sub pass foncier gerard elise	3 000,00	5	0
20110196	sub pig anah eddy vassaux	1 753,50	5	0
20110197	sub pig josette desloges	87,90	1	0
20110198	sub pig anah franck ordinaire	3 127,08	5	0
20110199	sub pig michel bruno	777,59	5	0
20110200	sub pig anah cdah pact	763,65	5	0
20110203	ACOMPTE SUBVENTION CONSORTIUM.	65 000,00	5	0
20110204	sub pig anah indiv behaghel	4 875,00	5	0
20110219	8 logement 65av jean jaures	15 064,70	5	0
20110220	sub pass foncier monot clemenc	3 000,00	5	0
20110221	SUB LA PETITE LEGIE SENNECEY	18 800,00	5	0
20110222	SUB LA PETITE LEGIE SENNECEY	33 000,00	5	0
20110224	SUB PIG MME CAT POURSIN	177,70	1	0
20110229	ATTESTATION AIDE A L'ACCESSION A LA PROPRIETE	6 000,00	5	0
20110241	sub plh 65 av j jaures dijon	11 417,96	5	0
20110242	sub pass foncier m. hoquet	3 000,00	5	0

Numéro d'immo	Désignation du bien	Valeur d'acquisition	Durée d'amortiss	Cumul des amortissements
20110243	sub pass foncier m.fournier	4 000,00	5	0
20110319	Pass foncier Guillemeaux&Lhuillier	3 000,00	5	0
20110323	Pass foncier M.Clément Mikaël	3 000,00	5	0
20110324	Pass foncier M.André Ludovic	4 000,00	5	0
20110325	Pass foncier M.Lamy & Mlle Bonmarchand	3 000,00	5	0
20110328	Subvention PLUS : solde 15 logts rue Marmuzots	30 861,40	5	0
20110329	Subvention surcharge foncière solde: rue Marmuzot	9 365,37	5	0
20110330	Subvention PIG 6 rue Colson à Dijon	26,73	1	0
20110331	Subvention PIG : 19r Raoul Follereau à Dijon	118,50	1	0
20110332	Subvention Etat : 1er acompte 8 logts 17r des fle	6 800,00	5	0
20110333	Subvention PLH : 1er acompte logts 17r des fleur	19 000,00	5	0
20110334	Subvention PIG 48 route de Dijon à	684,75	5	0
20110454	Sub° PIG : opéra° 44bd Pascal à Dijon	1 722,50	5	0
20110455	Sub° PIG : opéra°16r des Roses à Dijon	174,55	1	0
20110456	Sub° PIG : opéra°14r d'Ahuy à Dijon	628,70	5	0
20110476	SUBVENTION ETAT VILLEO CLOS DES CERIS	55 639,80	5	0
20110477	SUBVENTION PLH VILLEO CLOS DES CERISIERS	128 400,00	5	0
20110532	SUBVENTION PIG EURL MICHAUT IMMOBILIER	679,80	5	0
20110544	versement premier acompte scic habitat	374 300,00	5	0
20110552	SUBVENTION PLH ICF RUE COURNOT A DIJON	32 746,22	5	0
20110571	Subvention pass foncier M. Julien BALLORIN	3 000,00	5	0
20110573	Subvention pass foncier Mlle Elise DELAUME	2 000,00	5	0
20110574	Subvention pass foncier Mlle Elise DELAUME	1 000,00	5	0
20110575	subvention pass foncier M ANDRIOT ET MLLE S	3 000,00	5	0
20110576	subvention pass foncier M et Mme ARJOUNE Mo	3 000,00	5	0
20110577	Subvention pass foncier Mme Sophie BOILLAUD	3 000,00	5	0
20110578	Subvention pass foncier M BRABANT Mlle BOIS	3 000,00	5	0
20110579	Subvention pass foncier M Bertrand BULLE	3 000,00	5	0
20110580	Subvention pass foncier M Fabien CHICOTOT	3 000,00	5	0
20110581	Subvention pass foncier Mlle Nadia EL HOUSS	3 000,00	5	0
20110582	Subvention pass foncier Mlle Isabelle EVEIL	3 000,00	5	0
20110583	subvention pass foncier M Christian LEBRUN	3 000,00	5	0
20110584	Subvention pass foncier M Ludovic MEURGEY	3 000,00	5	0
20110585	subvention pass foncier M Alexandre MILLARD	3 000,00	5	0
20110586	Subvention pass foncier M Fabien PERRIGAULT	3 000,00	5	0
20110587	Subvention pass foncier Mlle Jennifer TARTE	3 000,00	5	0
20110588	Subvention pass foncier Mlle Noemie VERDREA	3 000,00	5	0
20110593	SUBVENTION PASS FONCIER M. DUMOND	3 000,00	5	0
20110594	SUBVENTION PASS FONCIER M. BAKHTAOUI	3 000,00	5	0
20110595	Subvention PLH SCIC habitat Hyacinthe VINCENT	29 600,00	5	0
20110596	SUBVENTION PIG MLLE MARIE HELENE B	4 054,19	5	0
20110610	SUBVENTION PLH SCIC 36 COURS GENERAL DE	100,00	1	0
20110611	SUBVENTION PIG M. GABRIEL BARDA	17 875,00	5	0
20110612	sub pig parc prive sci lubi	308,22	1	0
20110613	sub pig parc prive prive laurent max	179,20	1	0
20110614	SUBVENTION PIG PARC PRIVE JEAN FRANCOIS	3 757,50	5	0
20110615	SUBVENTION PIG PARC PRIVE SCI CORICK	5 037,50	5	0
20110616	SUBVENTION PIG PARC PRIVE INDIVISION DAVID	7 735,00	5	0
20110621	sub d invest equipt Siplasud	5 000,00	5	0
20110625	SUBVENTION ETAT VILLEO LES TULIPES 37 RUE	38 400,00	5	0
20110626	SUBVENTION PLH VILLEO LES TULIPES 37 RUE	171 100,00	15	0
20110641	SUBV. PLH ICF RESIDENCE SQUARE CHEVIGNY ST SAUV.	16 849,67	5	0
20110642	SUBVENTION ETAT VILLEO 19 RUE DE SERRIGNY DIJON	53 400,00	5	0
20110643	SUBV.PLH SCIC HABITAT RUE CHANOINE VINCENT	7 800,00	5	0
20110684	SUBVENTION PASS FONCIER M. GUILLAUME	3 000,00	5	0
20110685	SUBVENTION PASS FONCIER M. REGIS BLAN	3 000,00	5	0
20110686	SUBVENTION PASS FONCIER M. BENOIT POI	4 000,00	5	0
20110687	SUBVENTION PASS FONCIER M. SEBASTIEN	3 000,00	5	0
20110688	SUBVENTION PIG SCI ROSEY - M. JACQUES	170,65	1	0
20110689	SUB PIG M. JB POURVIN	310,00	1	0
20110690	SUBVENTION PASS FONCIER BRUNO BRADAMA	4 000,00	5	0
20110691	SUBVENTION PASS FONCIER M. ERIC DIEU	3 000,00	5	0
20110692	SUBVENTION PASS FONCIER M. DIARD MLLE	4 000,00	5	0
20110693	SUB PASS FONCIER SARDELLA	4 000,00	5	0
20110694	SUBVENTION PASS FONCIER M. DUFOURG ML	3 000,00	5	0
20110695	subv.pig anah m. michel pageot	116,84	1	0

Numéro d'immo.	Désignation du bien	Valeur d'acquisition	Durée d'amortiss	Cumul des amortiss
20110696	sub pig anah m. tachin	86,25	1	0
20110697	SUB PASS RIBEIRO KATIN	3 000,00	5	0
20110698	sub pass foncier Alice GUYENNOT	3 000,00	5	0
20110699	SUB PASS FONCIER M.GUETTOU	3 000,00	5	0
20110704	HA11000146 - SUBVENTION PASS FONCIER M. GERARD FOU	3 000,00	5	0
20110705	HA11000145 - SUBVENTION PASS FONCIER M. ALEXANDRE	3 000,00	5	0
20110706	HA11000149 - SUBVENTION PASS FONCIER M. ROMAIN PER	3 000,00	5	0
20110707	HA11000148 - SUBVENTION PASS FONCIER M. MUTIN ET M	3 000,00	5	0
20110708	HA11000151 - SUBVENTION PIG DOSSIER M. HERVÉ MIGUE	6 662,18	5	0
20110709	HA11000152 - SUBVENTION PIG INDIVISION BELORGEY	695,40	1	0
20110710	SUBVENTION PASS FONCIER M. PIERRE-YVE	3 000,00	5	0
20110711	SUBVENTION ETAT NEOLIA 2 av rolland caras	1 767,19	5	0
20110712	SUBVENTION ETAT NEOLIA 194 av jean jaures	5 124,50	5	0
20110713	SUBVENTION PASS FONCIER MME GUISLAINE	3 000,00	5	0
20110714	SUBVENTION PASS FONCIER CHRISTOPHE LA	3 000,00	5	0
20110715	SUBVENTION PLH VILLO 19 RUE DE SERRIGNY	11 400,00	15	0
20110716	SUBVENTION ETAT VILLO 19 RUE DE SERRIGNY	6 400,00	5	0
20110717	SUB PIG SCI SALMA SHAIMA	7 272,50	5	0
20110718	SUBVENTION PIG INDIVISION DAVID-GOMEZ	1 427,70	5	0
20110719	SUB PASS FONCIER M LOPES	4 000,00	5	0
20110720	SUBVENTION PASS FONCIER MME NADEGE CU	4 000,00	5	0
20110721	SUBVENTION PASS FONCIER M. ET MME ERIC	3 000,00	5	0
20110722	SUBVENTION PLH SCIC HABITAT ALLEE DES	60 260,08	5	0
20110723	SUBVENTION PLH VILLO RUE BEAUSEJOUR DIJON	57 000,00	5	0
20110724	SUBVENTION ETAT VILLO 1 RUE BEAUSEJOUR DIJON	45 141,00	5	0
20110725	SUBVENTION ETAT VILLO 5 AVENUE DE STALINGRAD	11 000,00	5	0
20110726	SUBVENTION ETAT SCIC HABITAT 21B AVENUE DE LA CO	11 000,00	5	0
20110727	SUBVENTION PLH SCIC HABITAT 21B AVENUE DE LA C	19 000,00	5	0
20110729	solde sub batifranc calypso	13 560,00	5	0
20110730	CE11000146 - SUBVENTION EXCEPTIONNELLE ATMOSFAIR 2	7 750,00	5	0
20110731	SUBVENTION PLH VILLO 57 RUE DE MIRANDE	28 500,00	15	0
20110732	SUBVENTION ETAT VILLO 57 RUE DE MIRANDE	10 200,00	5	0
20110733	SUBVENTION scic HABITAT VERSEMENT 1ER ACOMPTE	99 357,40	5	0
20110734	subvention SCIC habitat versement 1er acompte	18 108,00	5	0
20110735	Subvention habitat 2eme acompt PLH	164 465,64	5	0
20110736	SUBVENTION PLH SCIC 36 COURS GENERAL DE GAULLE	17 000,00	5	0
20110737	SUBVENTION PLH SCIC 36 COURS GENERAL DE GAULLE	10 000,00	5	0
20110738	SUBVENTION ETAT VILLO ECO QUARTIER EPIREY	115 869,00	5	0
20110739	SUBVENTION PLH VILLO 9/11 AV. CHAMPOLLION	327 300,00	5	0
20110740	SUBVENTION PLH VILLO 1 RUE BEAUSEJOUR DIJON	19 000,00	5	0
20110741	SUBVENTION ETAT VILLO 1 RUE BEAUSEJOUR DIJON	15 047,00	5	0
20110742	CONVENTION BATIMENTS EQUIPEMENT CYCLOTRO	323 712,00	5	0
20110749	SUBVENTION PIG M. MUSTAPHA LARHRISSI	8 697,20	5	0
20110750	SUBVENTION PASS MME ISABELLE GALLION	3 000,00	5	0
20110751	SUBVENTION D'INVESTISSEMENT ATMOSFAIR 2010 SOLDE	26 000,00	5	0
20110752	SUBVENTION EXCEPTIONNELLE ATMOSFAIR 2011 SOLDE	7 750,00	5	0
Total		3 607 675,65		0

Nature : 205 CONCESSIONS ET DROITS SIMILAIRES, BREVETS, LICENCES

Numéro d'immo.	Désignation du bien	Valeur d'acquisition	Durée d'amortiss	Cumul des amortiss
20110062	1 LICENCE MICROSOFT	4 061,90	5	0
20110063	MISE À DISPOSITION PLATEFORME DEMAT	5 382,00	5	0
20110069	CDC FAST CONTROLE LEGALITE	3 576,04	5	0
20110207	SLG ELA 3	59 800,00	5	0
20110237	UI11021701 - Microsoft office standard 2010 - lice	3 570,06	5	0
20110250	LOGICIEL ADOBE CREATIVE SUITE 5 DESIGN	2 749,60	5	0
20110307	SI10006001P MISE À DISPOSITION DE LA PLATEFORME DE	3 588,00	5	0
20110308	SI11000401 TÉLÉTRANSMISSION ACTES FOURNITURE ET MI	4 413,24	5	0
20110309	SI11003701 1ER LICENCE MONOPOSTE SPHINX PLUS VERSI	3 929,46	5	0
20110343	Formation subventions 2jours	735,00	5	0
20110344	Formation Finance 30.5 jours	11 208,75	5	0
20110345	FAC. 1107maf0004 DU 31/07/2011 Préparation Budgeta	19 613,50	5	0
20110346	FAC. 1107MAF0005 DU 31/07/2011 REPRISE DE DONNÉES	2 930,20	5	0
20110457	Logiciel AMS variante 100 tags	6 960,72	5	0
20110458	Mission 14 : technicien (investissement)	6 812,42	5	0

Numéro d'immo.	Désignation du bien	Valeur d'acquisition	Durée d'amortiss	Cumul des amortiss
20110497	RP1000065P LOGICIEL MARCHÉS MA0928	23 345,92	5	0
20110498	SI11000171 FIN VSR SISMARCHÉ	598,00	5	0
Total		163 274,81		0

Nature : 2111 TERRAINS NUS

Numéro d'immo.	Désignation du bien	Valeur d'acquisition	Durée d'amortiss	Cumul des amortiss
20110012	Acquisition bassin écrêteur du ru de Pouilly	1,00	0	0
20110093	FRAIS NOTARIES ACQ IRTESS PARCELLE DE TERRAIN	1 461,45	0	0
20110094	FAC. DEBET-DIFFERE DU 13/12/10 DOSSIER FIDJI N°201	57,00	0	0
20110095	ACQ PARCELLE TERRAIN IRTESS 2 RUE DU PROFESSEUR	61 005,00	0	0
20110179	FRAIS ACQUISITION FONCIER DU SYNDICAT	88,00	0	0
20110335	FRAIS DE PUBLICATION ORDONNANCE D'EXPROPRIATION	192,00	0	0
20110358	Acquisition parcelle 13 rue des Champs aux Loups	1 863,97	0	0
20110359	Acquisition parcelle 13 rue des Champs aux Loups	149,00	0	0
20110360	Acquisition Petiot Bertrand d'une parcelle de terr	61 000,00	0	0
20110499	expropriation divers réf 2011D8363	19,00	0	0
20110500	expropriation divers ref 2011D8362	15,00	0	0
20110538	Transfert d'actif bassin écrêteur du ru de Pouilly	147 710,82	0	0
20110539	Transfert d'actif du terrain intercommunal du SMD	169 157,40	0	0
Total		442 719,64		0

Nature : 2112 TERRAINS DE VOIRIE

Numéro d'immo.	Désignation du bien	Valeur d'acquisition	Durée d'amortiss	Cumul des amortiss
20110223	vente semaad comadi	601 749,00	0	0
20110225	ATTESTATION RECTIFICATIVE VALANT POUR ORDRE	15,00	0	0
20110555	Transfert d'actif du SMD au Grand Dijon	4 329,52	0	0
Total		606 093,52		0

Nature : 2115 TERRAINS BATIS

Numéro d'immo.	Désignation du bien	Valeur d'acquisition	Durée d'amortiss	Cumul des amortiss
20110312	Acquisition maison 8 Impasse de Quetigny	340 000,00	0	0
20110348	Acquisition BORNOT 5 IMPASSE DE QUETIG	340 000,00	0	0
20110464	ACQUISITION FONCIERE ERASME	396 323,49	0	0
20110551	Acq consorts Huchon 5 garages	55 000,00	0	0
Total		1 131 323,49		0

Nature : 2118 AUTRES TERRAINS

Numéro d'immo.	Désignation du bien	Valeur d'acquisition	Durée d'amortiss	Cumul des amortiss
20110556	Transfert d'actif du SMD au Grand Dijon	771,44	0	0
Total		771,44		0

Nature : 2121 PLANTATIONS D'ARBRES ET D'ARBUSTES

Numéro d'immo.	Désignation du bien	Valeur d'acquisition	Durée d'amortiss	Cumul des amortiss
20110246	Plantation rosiers selon devis joint	2 152,80	20	0
20110523	AMENAGT TERRAIN INTERCOMMUNAL EX SMD	7 592,55	20	0
Total		9 745,35		0

Nature : 2128 AUTRES AGENCEMENTS ET AMENAGEMENTS DE TERRAINS

Numéro d'immo.	Désignation du bien	Valeur d'acquisition	Durée d'amortiss	Cumul des amortiss
20110540	Transfert d'actif bassin écrêteur ru de Pouilly	155 839,98	30	0
20110541	Transfert d'actif terrain intercommunal SMD	324 114,64	30	0
Total		479 954,62		0

Nature : 2152 INSTALLATIONS DE VOIRIE

Numéro d'immo.	Désignation du bien	Valeur d'acquisition	Durée d'amortiss	Cumul des amortiss
20110116	RACCORDEMENT POUR ALIMENTATION ÉLECTRIQUE	1 517,03	10	0
20110228	INTERVENT° STATION VELODI	251,16	1	0

Numéro d'immo.	Désignation du bien	Valeur d'acquisition	Durée d'amortiss.	Cumul des amortiss.
20110231	VE11000701 COMMANDE DE 155 ARCEAUX-VÉLOS SELON LE	17 377,88	1	0
20110232	VE11001001 COMMANDE DE 30 ARCEAUX-VÉLOS SELON LE B	2 104,96	1	0
20110259	VE11001001 COMMANDE DE 30 ARCEAUX-VÉLOS SELON LE B	2 272,40	1	0
20110260	VE11000701 COMMANDE DE 155 ARCEAUX-VÉLOS SELON LE	10 309,52	1	0
20110292	VE11001401 MISE EN SÉCURITÉ DE LA STATION VELODI N	314,75	1	0
20110361	FAC. FA1164 DU 31/08/2011 ARCEAUX VÉLOS VISSÉ	2 750,80	3	0
20110461	ARCEAUX AVEC INSTALLATION SUR SITE.	26 901,63	1	0
Total		68 800,13		0

Nature : 2158 AUTRES INSTALLATIONS, MATERIEL ET OUTILLAGE TECH.

Numéro d'immo.	Désignation du bien	Valeur d'acquisition	Durée d'amortiss.	Cumul des amortiss.
20110013	CHARIOT DESHERBEUR HERBIOGAZ	442,52	1	0
20110020	Tiges de tension pour extracteur	932,88	3	0
20110045	Bacs supplémentaires om : décembre 2010	15 088,26	5	0
20110075	Bacs OM	8 766,40	5	0
20110076	variateur pour uiom	5 764,72	3	0
20110086	POMPE DOSEUSE LMI 30.4 L/H	1 521,31	3	0
20110101	Remplacement écran vidéo accueil.	914,70	5	0
20110119	Electrovanne gaz principal DMV-D 512/11	1 180,45	3	0
20110120	Sonde FTI77-3AH0/0 Solicap S FTI77	1 820,22	3	0
20110121	Emetteur de secours pour système FST 716 020566	1 526,10	3	0
20110127	bacs om	21 957,48	5	0
20110128	bacs om	17 566,91	5	0
20110140	bacs om	1 398,96	5	0
20110141	bacs om	4 700,82	5	0
20110156	Fourniture moteur Siemens	2 057,12	3	0
20110157	Pompe doseuse type gm pour uiom	2 474,46	3	0
20110158	Rondelle de balayage 2B (n° plan P-239956)	6 433,28	3	0
20110159	Rondelle de balayage 2B (n° plan P-239956)	539,40	3	0
20110160	Modem hart aw7060uhm	579,46	3	0
20110161	Abris conteneurs	13 993,20	10	0
20110180	Pièces de rechanges pour four uiom	58 183,01	3	0
20110201	ensemble de pièces pour uiom	9 089,60	3	0
20110209	2 DEFIBRILATEUR+ACCESSOIRES	3 774,32	5	0
20110212	Pièces de rechanges pour fours uiom	9 469,93	3	0
20110213	Pièces de rechanges pour fours uiom	4 626,13	3	0
20110214	Roulements 5317 C3	1 266,00	3	0
20110230	ENSEMBLE BRIDE AVEC DOIGT DE GANT ET TH	1 584,70	10	0
20110238	CT11000035 - OPTIMISATION DU PROCESS DU CENTRE DE	1 743,50	3	0
20110239	CT11001701 - ACHAT DE MATÉRIELS DE COLLECTE SELON	266,23	1	0
20110247	UI11015401 Fournitures nécessaires aux modificatio	4 425,20	3	0
20110264	Poutre HRU 5, traverse de suspension, palonnier, tub	19 500,96	3	0
20110265	Composteurs om	990,29	1	0
20110266	bio composteur 450L	7 642,44	3	0
20110267	bio composteur 600L	3 767,40	3	0
20110270	PA11000276 - REMPLACEMENT SAUTOIR PERCHE	13 058,30	3	0
20110272	opération de maintenance sur four 1	15 518,10	3	0
20110273	opération maintenance sur four 2	14 691,66	3	0
20110275	Pièces de rechanges fours	42 405,38	3	0
20110276	Pièces de rechanges : roulement de rouleau de gril	1 542,84	3	0
20110277	matériel de collecte	52 182,80	5	0
20110278	Plateforme individuelle sherpamatic 6 marches	2 472,75	3	0
20110283	CT11004201 ACHAT DE MATERIELS DE COLLECTE SELON LI	18 629,97	3	0
20110291	Achat de matériel de collecte	66 369,45	5	0
20110297	Barreaux normaux	30 797,00	3	0
20110298	GRIFFE HRU 4000, FOURNITURE DES ACCESSOIRES	20 182,50	3	0
20110299	remplacement relais P922	3 229,20	3	0
20110311	composteurs 400 litres	5 274,36	3	0
20110316	purgeur à flotteur ferme acier & bride	894,13	3	0
20110338	Maintenance grilles fours	29 923,92	3	0
20110339	Maintenance grilles fours 1 & 2	30 922,58	3	0
20110340	Optimisation process centre de tri des déchets mé	1 618 387,33	10	0
20110349	disjoncteur complet avec calibre	2 587,98	3	0
20110352	camera objectif et caisson thermostate fourniture	1 211,07	3	0
20110366	FAC. 020 8622 DU 22/09/2011 DIVERS CENTRE SPORT	475,90	3	0

Numéro d'immo.	Désignation du bien	Valeur d'acquisition	Durée d'amortiss	Cumul des amortiss
20110367	Moteur SIEMENS type 1LG4207-4AA60-ZA11 30KW 1500T	2 350,14	3	0
20110369	vanne de régulation	3 588,00	3	0
20110370	Débimètre électromagnétique	3 313,04	3	0
20110378	Moteur asynchrone	468,11	3	0
20110380	Pièces de rechanges	6 554,08	3	0
20110381	bacs om : septembre 2011	25 623,82	3	0
20110462	TRONCONNEUSE STIHL.	638,44	5	0
20110469	robinet	2 149,51	1	0
20110491	Pompe AMAREX	2 380,04	3	0
20110492	Nettoyeur KARCHER HDS 12/14-4ST GAZ	12 882,47	3	0
20110496	Prestations de maintenance fours 182 uiom	24 906,70	10	0
20110509	TRACER	522,17	1	0
20110518	CT11009201 - ENLÈVEMENT D'UNE BUSE DANS LE FOSSE-	1 315,60	5	0
20110563	Matériel de collecte	19 830,70	5	0
20110564	Motoréducteur BONFIGLIOLI	3 707,60	3	0
20110565	Electrode tentale	1 904,39	3	0
20110566	bande caoutchouc	942,45	3	0
20110567	réparation tube pp fuite sur 2 circuits de soude	1 620,58	3	0
20110701	UI11023501 - Robinet soufflet acier PN 40 portée s	1 412,95	3	0
20110744	Indicateur niveau bypass & canne de rechange	7 073,53	5	0
20110745	POMPE CENTRIFUGE	729,56	3	0
20110746	Rachat du matériel acquis par la SEFS	21 597,83	5	0
20110747	démolition séparateur	17 940,00	3	0
20110748	Vanne à passage direct corps fonte à brides	1 620,58	3	0
Total		2 371 817,87		0

Nature : 2182 MATERIEL DE TRANSPORT

Numéro d'immo.	Désignation du bien	Valeur d'acquisition	Durée d'amortiss	Cumul des amortiss
20110001	ACQUI PEUGEOT 307DE LA VILLE	3 240,00	10	0
20110511	Véhicule PeJob	5 000,00	10	0
20110537	Benne montée sur chassis N°1556	221 200,20	12	0
Total		229 440,20		0

Nature : 2183 MATERIEL DE BUREAU ET INFORMATIQUE

Numéro d'immo.	Désignation du bien	Valeur d'acquisition	Durée d'amortiss	Cumul des amortiss
20110064	FAC. 1402806129 DU 16/12/2010 Out of Warranty rep	123,28	1	0
20110070	HP PROLIANT DL180 G6 - XEON E5506 2.13	4 540,02	5	0
20110097	8 M58 ECO USFF - DUAL CORE E5400 -	5 989,86	5	0
20110098	6* M58 ECO USFF - DUAL CORE E5400 - 1 GO	6 056,44	5	0
20110208	1 HP 4GB PC3 + 3 HP 500GB SAS	1 179,26	1	0
20110251	SI11002901 Apple IMAC MC511 F/A	2 311,81	1	0
20110363	FAC. 11L06981 DU 19/09/2011 MATÉRIEL INFORMATIQ	943,64	1	0
Total		21 144,31		0

Nature : 2184 MOBILIER

Numéro d'immo.	Désignation du bien	Valeur d'acquisition	Durée d'amortiss	Cumul des amortiss
20110122	2 COMPACT 90 L 140+ CAISSON	1 265,80	10	0
20110268	Fauteuil de direction pour uiom	355,21	1	0
20110354	siège gris marine	478,40	1	0
20110527	AG11027801 PAPER BOARD POUR SALLE DE RÉUNIONS	648,67	1	0
20110530	AG11027801 PAPER BOARD POUR SALLE DE RÉUNIONS	51,77	1	0
20110533	AG11034701 Economat AG	441,60	1	0
Total		3 241,45		0

Nature : 2188 AUTRES IMMOBILISATIONS CORPORELLES

Numéro d'immo.	Désignation du bien	Valeur d'acquisition	Durée d'amortiss	Cumul des amortiss
20110014	3 POSTES NUMERIQUES CLASSIC	556,14	1	0
20110018	Monument funéraire individuel	5 071,04	10	0
20110111	5 TEL DECT FC4 SET BLEU. + 5 classic	2 421,90	5	0
20110126	48 CHAISES PLIANTES	1 096,85	1	0
20110136	ECRAN SUR TREPIED BYRON + HOUSSE	103,00	1	0

Numéro d'immo.	Désignation du bien	Valeur d'acquisition	Durée d'amortiss.	Cumul des amortiss.
20110137	10 TABLES PLIANTES	2 212,60	1	0
20110151	NOKIA SLIDE 6700	3,59	1	0
20110162	Panasonic compact + carte SDHC + protection.	206,98	1	0
20110244	MONUMENTS FUNERAIRES INDIVIDUELS CARR	5 071,04	10	0
20110245	CI11000101 CASES (4 MODULES DE 5 CASES ET 8 MODULE	41 836,08	10	0
20110258	PA11021801 Poste Temporis 700 analogique avec fonc	1 698,32	10	0
20110274	Travaux déchetteries	1 674,40	10	0
20110286	Pose d' une clôture à déchetterie de Marsannay	1 411,28	10	0
20110287	PA11017001 Samsung Omnia 7	220,59	1	0
20110300	Remplacement vanne au sol	3 904,94	10	0
20110320	PA11041201 - TABLE DE CUISSON VITROCERAMIQUE BRAND	279,00	1	0
20110326	Tondeuse Thermique John Deere R54S	1 064,99	10	0
20110371	Collecteur d' huile type rural & égout'huile	4 377,36	10	0
20110516	FAC. 0191211 DU 09/12/2011 MONUMENT FUNÉRAIRE;	10 142,08	10	0
20110528	FAC. 9111343 DU 30/11/2009 CHARRIOT PROFESSION	226,04	1	0
20110531	AG11030401 - TOM TOM	249,90	1	0
20110545	30 casques femmes	1 186,00	1	0
20110553	FAC. 64/2011 DU 23/09/2011 OUTILS POUR ATELIER	780,43	1	0
20110554	AG11031501 - Compresseur	187,25	1	0
20110630	DALLE BÉTON DECHETTERIE CHENOVE	2 972,06	5	0
20110639	BIENS ARTHOTHÈQUE	750,00	5	0
20110640	MITSHUBICHI XD 280U	716,40	5	0
Tota		90 420,26		0
TOTAL GENERAL		28 824 952,19		0

IV - ANNEXES	IV
ELEMENTS DU BILAN	
VARIATION DU PATRIMOINE (article R. 2313-3 du CGTC) - SORTIES	A10.2

A10.2 - ETAT DES SORTIES DES BIENS D'IMMOBILISATION

Modalités de sortie	Désignation du bien	Valeur d'acquisition (coût historique)	Durée de l'amort.	Cumul des amort. Antérieurs	Valeur nette comptable au jour de la cession	Prix de cession	Plus ou moins values
Cession à titre onéreux							
Revente compte 2111	Partie de terrain à Longvic "Grandes Gives"	10 446,00			10 446,00	12 172,56	1 726,56
Revente compte 2115	Propriété 79 rue du Faubourg Raines à Dijon	209 611,00			209 611,00	175 025,00	- 34 586,00
	Propriété 27 / 29 rue Hoche à Dijon	411 059,00			411 059,00	140 082,40	- 270 976,60
Revente compte 2182	Chargeuse Liebherr	13 330,17	0	-	13 330,17	15 000,00	1 669,83
	Express 4174 TJ 21	8 305,42	0	-	8 305,42	111,40	- 8 194,02
	Camion-benne 3959 TJ 21	105 875,52	0	-	105 875,52	1 500,00	- 104 375,52
Revente, compte 261	5 actions SPLAAD	5 000,00			5 000,00	5 000,00	Néant
Cession à titre gratuit							
Mise à disposition							
Affectation							
Mises en concession ou							
Divers							
Récupération TVA compte 2128		421,39				Néant	Néant
Récupération TVA compte 21318		23 118,53				Néant	Néant
Remboursement avances sur marchés compte 238		97 035,88				Néant	Néant
Remboursement avances compte 274		2 400 000,00				Néant	Néant
Transfert compte 21 sur 23		2 847 543,33				Néant	Néant
Transfert comptes 23 sur 21		1 439 934,50				Néant	Néant
TOTAL GENERAL		7 571 680,74		-	763 627,11	348 891,36	- 414 735,75

IV - ANNEXES	IV
ELEMENTS DU BILAN	
OPERATIONS LIEES AUX CESSIONS	A10.3

Pour mémoire		Crédits ouverts (BP + DM)
chapitre 024	Produits des cessions d'immobilisations	721 600,00
Produits des cessions		Réalisations
compte 775	Produits des cessions d'immobilisations	348 891,36
compte 675	Valeur comptable des immobilisations cédées	763 627,11

COMPTE ADMINISTRATIF 2011

Bilan des acquisitions et cessions effectuées par la Communauté de l'Agglomération Dijonnaise Article L.5211-37 du Code Général des Collectivités Territoriales

Opérations réalisées par la Communauté de l'Agglomération Dijonnaise

Dans le cadre de la mise en oeuvre de ses compétences propres et en fonction des opérations prévues au Contrat d'Agglomération, la Communauté de l'Agglomération Dijonnaise a contribué à la réalisation des opérations suivantes :

❖ AMENAGEMENT URBAIN :

➤ DEPLACEMENT

- ✓ Réalisation du tramway :
- ✗ Acquisition de 5 appartements, 4 parcelles de terrain,
- ✗ Indemnisation d'1 locataire évincé.

❖ DEVELOPPEMENT ECONOMIQUE :

➤ Dijon – 15, 19 et 21 rue de Skopje

- ✓ Acquisition de deux bâtiments à usage d'entrepôts et de bureaux dans le cadre de la restructuration du site du "Marché de Gros".

❖ HABITAT :

➤ Dijon – Abords de l'Esplanade Erasme

- ✓ Acquisition de 8 maisons situées aux abords de l'Esplanade Erasme.

➤ Dijon – 30 avenue du Drapeau

- ✓ Acquisition d'emplacements de stationnement dans le cadre de la réalisation d'une opération d'habitat

➤ Dijon - 53 avenue Jean Jaurès

- ✓ Cession d'un tènement foncier dans le cadre de la réalisation d'une opération d'habitat.

➤ Dijon - Ilot avenue de Langres et rue Béranger

- ✓ Cession d'un tènement foncier dans le cadre de la réalisation d'une opération d'habitat.

➤ Marsannay-la-Côte - Secteur de la Rente Logerot

- ✓ Acquisition d'un tènement foncier dans le cadre de la réalisation d'une aire d'accueil pour les gens du voyage.

➤ Dijon – 45 rue Joseph Garnier

- ✓ Acquisition d'une maison - Demande d'intervention de l'EPFL.

❖ DIVERS :

➤ Longvic - "Les Pommerets"

- ✓ Programme d'Action Foncière - Prorogation de réserve foncière.

➤ Longvic - "Les Grandes Gives"

- ✓ Programme d'Action Foncière - Cession de terrains à la Ville de Longvic.

A1 – ACQUISITIONS DANS LE CADRE DU TRAMWAY

Dans le cadre de la réalisation du tramway, sur les communes de Dijon et de Chenôve, il a été proposé les acquisitions suivantes :

Nature du bien Référence cadastrale	Localisation	Date délibération	Cédant	Prix
Parcelle de terrain AK n°379 p de 185 m ²	Commune de Chenôve 1 boulevard des Valendons	10.02.2011	Syndicat des copropriétaires de l'immeuble représenté par le Cabinet Laurin - Syndic	41 700 €
Deux parcelles de terrain DP n°481 p et n°498 p de 159 m ²	Commune de Dijon 192 avenue Jean Jaurès et 3 boulevard Henri Camp	30.06.2011	Syndicat des copropriétaires de l'immeuble représenté par M. Brandelet, gérant de la BFC Invest - Syndic	44 725 €
Appartement (lots n°36, 32, 46 et 53) AN n°29 de 584 m ²	Commune de Chenôve 48 avenue Aristide Briand	30.06.2011	M. Michel Fontaine et Mme Andrée Thiard	134 095 €
Parcelle de terrain BX n°522 de 802 m ²	Commune de Dijon Rue En Vieille Fourche	12.10.2011	Société d'Economie Mixte d'Aménagement de l'Agglomération Dijonnaise (SEMAAD)	45 000 €
Appartement (lots n°43, 51 et 54) AN n°29 de 584 m ²	Commune de Chenôve 48 avenue Aristide Briand	12.10.2011	M. Richard Bhurtoo	71 000 €
Appartement (lots n°34, 50, 41 et 42) AN n°29 de 584 m ²	Commune de Chenôve 48 avenue Aristide Briand	12.10.2011	M. Michel Lamard	151 400 €
Accompagnement au relogement d'un locataire Appartement (lots n°34, 50, 41 et 42) AN n°29 de 584 m ²	Commune de Chenôve 48 avenue Aristide Briand	12.10.2011	M. Frascolla	2 000 €
Deux Appartements (lots n°38, 31, 47 et 49 et lots n°39, 35, 44 et 52) AN n°29 de 584 m ²	Commune de Chenôve 48 avenue Aristide Briand	12.10.2011	M. Christophe Lepetit	270 500 €

A2 – AUTRES ACQUISITIONS

Nature du bien Référence cadastrale	Localisation	Date délibération	Cédant	Prix	Objet
Bâtiment à usage d'entrepôt et de bureaux AK n°70 de 2 495 m ² , n°201 de 288 m ² , n°71 de 9 077 m ²	Commune de Dijon 19 et 21 rue de Skopje	10.02.2011	Société Pomona	570 000 €	Réaménagement du site « du Marché de Gros »
Bâtiment à usage d'entrepôt et de bureaux AK n°68 de 1 500 m ²	Commune de Dijon 15 rue de Skopje	10.02.2011	SNC Morgane	180 000 €	Réaménagement du site « du Marché de Gros »
Maison BX n°300 de 335 m ²	Commune de Dijon 6 impasse de Quetigny	10.02.2011	Mme Anne-Cécile Maherault et M. Guillaume Martin	280 000 €	Aménagement des abords de l'Esplanade Erasme
Maison BX n°295 de 355 m ²	Commune de Dijon 3 impasse de Quetigny	21.04.2011	SCI Sébastien représentée par M. Didier Lourdault et M. Sébastien Lourdault	277 000 €	Aménagement des abords de l'Esplanade Erasme
Emplacements de stationnement BM n°2 de 460 m ²	Commune de Dijon 30 avenue du Drapeau	21.04.2011	Consorts Huchon	55 000 €	Opération d'habitat

A2 – AUTRES ACQUISITIONS (suite)

Nature du bien Référence cadastrale	Localisation	Date délibération	Cédant	Prix	Objet
Maison BX n°293 de 360 m ²	Commune de Dijon 5 impasse de Quetigny	30.06.2011	M. et Mme Guy Bornot	340 000 €	Aménagement des abords de l'Esplanade Erasme
Maison BX n°306 de 408 m ²	Commune de Dijon 8 impasse de Quetigny	30.06.2011	Mme Ghislaine Recorbet	340 000 €	Aménagement des abords de l'Esplanade Erasme
Maison BX n°5 de 599 m ²	Commune de Dijon 9 bis boulevard Jeanne d'Arc	30.06.2011	Mme Natalia Borowski et Mme Marie-Adèle Battle	100 000 €	Réalisation d'un parking
Tènement foncier BD n°436p et BE n°65 p de 5 300 m ² environ	Commune de Marsannay- la-Côte « Rente Logerot »	30.06.2011	Ville de Marsannay-la-Côte	6 € le m ²	Réalisation d'une aire d'accueil pour les gens du voyage
Maison BX n°299 de 306 m ²	Commune de Dijon 1 impasse de Quetigny	12.10.2011	Mme Bellicam	272 500 €	Aménagement des abords de l'Esplanade Erasme
Maison BX n°304 de 284 m ²	Commune de Dijon 4 impasse de Quetigny	12.10.2011	Syndicat des Membres du Clergé	375 000 €	Aménagement des abords de l'Esplanade Erasme
Maison BX n°13 de 933 m ² BX n°14 de 306 m ²	Commune de Dijon 3/5 rue Sully	12.10.2011	Mme Eliane Gorgeon	371 000 €	Aménagement des abords de l'Esplanade Erasme
Maison BM n°24 de 500 m ²	Commune de Dijon 45 rue Joseph Garnier	15.12.2011	M. et Mme Audebert	256 000 €	Opération d'habitat (acquisition par EPFL)

B – CESSIONS

Nature du bien Référence cadastrale	Localisation	Date délibération	Acquéreur	Prix	Objet
Tènement foncier DK n°87 de 363 m ²	Commune de Dijon 53 avenue Jean Jaurès	10.02.2011	SCCV « du Canal »	335 000 €	Opération d'habitat
Tènement foncier AN n°185p, 184p, 181p et 215 d'environ 2 077 m ²	Commune de Dijon Ilot avenue de Langres et rue Béranger	17.11.2011	Villéo	372 350 € HT	Opération d'habitat
Tènement foncier AD n°420 de 34 696 m ² , n°381 de 865 m ² , n°325 de 4 453 m ²	Commune de Longvic Secteur des Grandes Gives	17.11.2011	Ville de Longvic	353 388 €	Equipement sportif

B1.1 - Etat des emprunts garantis par l'Établissement
Etat par bénéficiaire du 01/01/2011 au 31/12/2011 - Compte administratif (état constaté)

Récupération par bénéficiaire	N° Contrat	Année de réalisation	Libellé	Préteur	Coût	Référence préteur	Durée en années	Taux			Date de remboursement	Montant en €	Montant en €	Montant en €			
								Fixe	Variable	Effectif							
Foncière d'Habitat et Humanisme	1159104	2010	15 rue Nodot Dijon	Caisse des Dépôts et Consignations	100,0000%	1159104	35,00	Préfixé	Libret A + (-0,2000%)	1,80%	01/03/2011	6 000,00 €	5 857,26 €	82,48 €	142,74 €	205,22 €	
Foncière d'Habitat et Humanisme	1178265	2010	4 rue Aloysius Bertrand Marsannay	Caisse des Dépôts et Consignations	100,0000%	1178265	30,00	Préfixé	Libret A + (-0,2000%)	2,05%	01/12/2011	10 000,00 €	9 735,85 €	151,15 €	284,35 €	415,80 €	
Foncière d'Habitat et Humanisme	1181444	2011	48 rue de Bourgogne Dijon	Caisse des Dépôts et Consignations	100,0000%	1181444	30,00	Préfixé	Libret A + (-0,2000%)	1,55%	01/01/2012	13 000,00 €	13 000,00 €				
Foncière d'Habitat et Humanisme	1098618	2007	Grésilles, rue d'York Dijon	Caisse des Dépôts et Consignations	100,0000%	1098618	15,00	Préfixé	Libret A + 0,45	2,70%	01/11/2008	2 271 500,00 €	2 117 959,07 €	50 303,71 €	169 574,34 €	218 878,05 €	
ICF SUD-EST MED. SA HLM	1114899	2008	Allée des Mélodies Chevigny	Caisse des Dépôts et Consignations	100,0000%	1114899	35,00	Préfixé	Libret A + 0,8	2,80%	01/07/2009	558 514,00 €	529 362,05 €	11 090,34 €	11 630,35 €	22 720,87 €	
ICF SUD-EST MED. SA HLM	1117438	2008	Allée des Mélodies Chevigny	Caisse des Dépôts et Consignations	100,0000%	1117438	35,00	Préfixé	Libret A + 0,8	3,05%	01/08/2009	285 150,00 €	251 314,75 €	6 537,20 €	5 046,09 €	11 583,28 €	
ICF SUD-EST MED. SA HLM	1117445	2008	Allée des Mélodies Chevigny	Caisse des Dépôts et Consignations	100,0000%	1117445	35,00	Préfixé	Libret A + (-0,2000%)	2,05%	01/09/2009	64 250,00 €	60 244,14 €	958,20 €	1 446,02 €	2 402,22 €	
ICF SUD-EST MED. SA HLM	1131016	2009	résidence Square Chevigny	Caisse des Dépôts et Consignations	100,0000%	1131016	35,00	Préfixé	Libret A + 0,6	2,60%	01/02/2010	287 875,00 €	278 351,14 €	5 281,86 €	6 082,96 €	11 344,82 €	
ICF SUD-EST MED. SA HLM	1132533	2009	résidence Square Chevigny	Caisse des Dépôts et Consignations	100,0000%	1132533	35,00	Préfixé	Libret A + 0,6	2,60%	01/03/2010	113 978,00 €	108 730,96 €	2 074,39 €	2 388,18 €	4 472,57 €	
ICF SUD-EST MED. SA HLM	1135186	2009	résidence Square Chevigny	Caisse des Dépôts et Consignations	100,0000%	1135186	30,00	Préfixé	Libret A + 1,13	3,13%	01/05/2010	155 000,00 €	148 360,96 €	3 618,05 €	3 700,28 €	7 319,31 €	
ICF SUD-EST MED. SA HLM	1135188	2009	résidence Square Chevigny	Caisse des Dépôts et Consignations	100,0000%	1135188	35,00	Préfixé	Libret A + 0,6	2,60%	01/05/2010	83 337,00 €	80 876,94 €	1 152,73 €	1 332,86 €	2 485,39 €	
ICF SUD-EST MED. SA HLM	1135189	2009	résidence Square Chevigny	Caisse des Dépôts et Consignations	100,0000%	1135189	30,00	Préfixé	Libret A + 1,13	3,13%	01/05/2010	134 420,00 €	128 662,38 €	3 138,54 €	3 208,85 €	6 847,49 €	
ICF SUD-EST MED. SA HLM	1143632	2009	résidence Square Chevigny	Caisse des Dépôts et Consignations	100,0000%	1143632	35,00	Préfixé	Libret A + 0,6	2,85%	01/09/2010	525 898,00 €	505 775,25 €	12 122,81 €	10 078,07 €	22 200,58 €	
ICF SUD-EST MED. SA HLM	1143640	2009	rue Cournot Dijon	Caisse des Dépôts et Consignations	100,0000%	1143640	35,00	Préfixé	Libret A + 0,6	2,05%	01/08/2010	87 435,00 €	83 804,87 €	1 325,79 €	1 929,79 €	3 255,58 €	
ICF SUD-EST MED. SA HLM	1149544	2009	79 rue de Marmuzot Dijon	Caisse des Dépôts et Consignations	100,0000%	1149544	35,00	Préfixé	Libret A + (-0,2000%)	2,85%	01/11/2010	1 305 905,00 €	1 257 635,99 €	30 057,81 €	21 211,08 €	51 268,67 €	
ICF SUD-EST MED. SA HLM	1149545	2009	78 rue de Marmuzot Dijon	Caisse des Dépôts et Consignations	100,0000%	1149545	35,00	Préfixé	Libret A + (-0,2000%)	2,05%	01/11/2010	161 887,00 €	154 724,77 €	2 446,88 €	3 125,40 €	5 572,08 €	
ICF SUD-EST MED. SA HLM	1159233	2010	1 allée de Chambéry Dijon	Caisse des Dépôts et Consignations	100,0000%	1159233	35,00	Préfixé	Libret A + 0,6	2,60%	01/03/2011	169 007,00 €	165 530,98 €	3 152,57 €	3 478,02 €	6 828,59 €	
ICF SUD-EST MED. SA HLM	1159240	2010	1 allée de Chambéry Dijon	Caisse des Dépôts et Consignations	100,0000%	1159240	35,00	Préfixé	Libret A + (-0,2000%)	1,80%	01/03/2011	83 651,00 €	81 660,92 €	885,59 €	1 990,08 €	2 875,67 €	
ICF SUD-EST MED. SA HLM	MIN252542EUR	2009	Résidence Médiocité Chevigny-st-Sauveur	Caisse des Dépôts et Consignations	100,0000%	MIN252542EUR	30,00	Préfixé	Libret A + 1,13	1,3000%	01/02/2010	196 311,00 €	183 223,80 €	4 753,67 €	6 543,70 €	11 297,37 €	
ICF SUD-EST MED. SA HLM	1.005.373 L	2007	36 quai de Beffort Dijon	Crédit Foncier de France	100,0000%	1.005.373 L	50,00	Préfixé	Libret A + 1,13	3,38%	21/12/2008	241 649,00 €	235 180,76 €	6 822,64 €	1 716,50 €	8 539,14 €	
NEOLIA	1107172	2008	Opération globalisée.	Caisse des Dépôts et Consignations	100,0000%	1107172	40,00	Préfixé	Libret A + 0,8	2,80%	01/02/2009	3 888 462,00 €	3 824 698,99 €	78 814,14 €	88 875,19 €	148 469,53 €	
NEOLIA	1107746	2008	Opération globalisée.	Caisse des Dépôts et Consignations	100,0000%	1107746	50,00	Préfixé	Libret A + 0,8	2,80%	01/03/2009	1 433 655,00 €	1 395 467,79 €	29 987,90 €	17 570,89 €	49 538,59 €	
NEOLIA	1107773	2008	J-Jaurès + Urgot II Dijon	Caisse des Dépôts et Consignations	100,0000%	1107773	40,00	Préfixé	Libret A + (-0,2000%)	1,80%	01/03/2009	365 385,00 €	347 374,96 €	3 721,77 €	7 850,84 €	11 378,61 €	
NEOLIA	1107775	2008	J-Jaurès + Urgot II Dijon	Caisse des Dépôts et Consignations	100,0000%	1107775	50,00	Préfixé	Libret A + (-0,2000%)	1,80%	01/03/2009	115 020,00 €	110 986,21 €	1 184,46 €	1 819,49 €	3 003,95 €	
NEOLIA	1119862	2008	"Raines" & "Juroc" Dijon	Caisse des Dépôts et Consignations	100,0000%	1119862	40,00	Préfixé	Libret A + 0,6	2,85%	01/03/2009	1 418 836,00 €	1 418 388,85 €	33 894,11 €	23 913,85 €	57 807,96 €	
NEOLIA	1119864	2008	Opération globalisée.	Caisse des Dépôts et Consignations	100,0000%	1119864	50,00	Préfixé	Libret A + 0,6	2,85%	01/10/2009	1 708 094,00 €	1 656 023,50 €	39 387,97 €	19 209,36 €	58 577,33 €	
NEOLIA	1124196	2008	65 av. Victor Hugo Dijon	Caisse des Dépôts et Consignations	100,0000%	1124196	50,00	Préfixé	Libret A + 0,6	2,85%	01/11/2009	585 080,00 €	587 899,82 €	13 500,45 €	8 867,48 €	20 087,91 €	
NEOLIA	1124198	2008	65 av. Victor Hugo Dijon	Caisse des Dépôts et Consignations	100,0000%	1124198	50,00	Préfixé	Libret A + (-0,7500%)	1,55%	01/11/2009	89 253,00 €	85 547,77 €	912,99 €	1 402,45 €	2 315,43 €	
NEOLIA	1133769	2009	Junot III Dijon ? Prêt Dixk	Caisse des Dépôts et Consignations	100,0000%	1133769	40,00	Préfixé	Libret A + (-0,2000%)	1,80%	01/03/2010	547 221,00 €	366 428,01 €	3 829,55 €	7 014,51 €	11 744,06 €	
NEOLIA	1133771	2009	Junot III Dijon ? Prêt Dixk	Caisse des Dépôts et Consignations	100,0000%	1133771	40,00	Préfixé	Libret A + 0,6	2,60%	01/03/2010	2 054 461,00 €	1 527 550,94 €	28 786,50 €	27 557,06 €	58 326,56 €	

B1.1 - Etat des emprunts garantis par l'Etablissement
Etat par bénéficiaire du 01/01/2011 au 31/12/2011 - Compte administratif (état constaté)

Récapitulation par bénéficiaire	N° Contrat	Année de réalisation	Libellé	Prêteur	Quantité	Référence Prêt	Durée en années	Date de constatation			Date de constatation			Date de constatation			Montant
								Prêt	Taux	Capital	Prêt	Taux	Capital	Prêt	Taux	Capital	
								Prêt	Taux	Capital	Prêt	Taux	Capital	Prêt	Taux	Capital	
NEOLIA	1133773	2009	Junot III Dijon 2 Petits Pits Daix	Caisse des Dépôts et Consignations	100,00000%	1133773	50,00	Prêt	0,6000%	Livret A + 0,5	01/03/2010	2,80%	7 880,13 €	01/03/2010	2,80%	7 880,13 €	5 277,53 €
NEOLIA	1137957	2009	Villas Champêtre Queigny	Caisse des Dépôts et Consignations	100,00000%	1137957	40,00	Prêt	0,6000%	Livret A + 0,5	01/06/2010	2,80%	572 181,00 €	01/06/2010	2,80%	572 181,00 €	9 883,75 €
NEOLIA	1137965	2009	Villas Champêtre Queigny	Caisse des Dépôts et Consignations	100,00000%	1137965	50,00	Prêt	0,6000%	Livret A + 0,5	01/06/2010	2,80%	257 332,00 €	01/06/2010	2,80%	257 332,00 €	3 236,39 €
NEOLIA	1148745	2009	Globalisée (villas champêtres Queigny/La providence Dijon)	Caisse des Dépôts et Consignations	100,00000%	1148745	40,00	Prêt	-0,2000%	Livret A + (-0,2)	01/11/2010	2,05%	1 851 088,00 €	01/11/2010	2,05%	1 591 719,70 €	25 941,04 €
NEOLIA	1148749	2009	Globalisée (villas champêtres Queigny/La providence Dijon)	Caisse des Dépôts et Consignations	100,00000%	1148749	50,00	Prêt	-0,2000%	Livret A + (-0,2)	01/11/2010	2,05%	987 035,00 €	01/11/2010	2,05%	961 387,42 €	10 536,34 €
NEOLIA	1148753	2009	La Providence Dijon	Caisse des Dépôts et Consignations	100,00000%	1148753	40,00	Prêt	0,6000%	Livret A + 0,6	01/11/2010	2,85%	3 304 857,00 €	01/11/2010	2,85%	3 209 249,12 €	41 895,10 €
NEOLIA	1148755	2009	La Providence Dijon	Caisse des Dépôts et Consignations	100,00000%	1148755	50,00	Prêt	0,6000%	Livret A + 0,6	01/11/2010	2,85%	2 576 397,00 €	01/11/2010	2,85%	2 524 618,75 €	59 798,92 €
NEOLIA	1148759	2009	La Providence Dijon	Caisse des Dépôts et Consignations	100,00000%	1148759	40,00	Prêt	-0,3000%	Livret A + (-0,3)	01/11/2010	1,95%	808 048,00 €	01/11/2010	1,95%	776 325,07 €	11 474,54 €
NEOLIA	1148769	2009	La Providence Dijon	Caisse des Dépôts et Consignations	100,00000%	1148769	30,00	Prêt	1,6000%	Livret A + 1,6	01/11/2010	3,41%	441 971,00 €	01/11/2010	3,41%	423 357,32 €	12 564,18 €
NEOLIA	1148771	2009	La Providence Dijon	Caisse des Dépôts et Consignations	100,00000%	1148771	50,00	Prêt	1,6000%	Livret A + 1,6	01/11/2010	3,41%	516 618,00 €	01/11/2010	3,41%	507 095,44 €	14 646,54 €
NEOLIA	1154193-A	2010	184 av. Jean-Jaurs Dijon/2 rue Roland Carraz Chenôve	Caisse des Dépôts et Consignations	100,00000%	1154193	40,00	Prêt	0,6000%	Livret A + 0,6	01/01/2011	2,35%	116 065,00 €	01/01/2011	2,35%	113 097,28 €	2 169,40 €
NEOLIA	1154240-A	2009	184 av. Jean-Jaurs Dijon/2 rue Roland Carraz Chenôve	Caisse des Dépôts et Consignations	100,00000%	1154240	50,00	Prêt	0,6000%	Livret A + 0,6	01/01/2011	2,35%	46 700,00 €	01/01/2011	2,35%	46 124,28 €	890,23 €
NEOLIA	1154247-A	2010	184 av. Jean-Jaurs Dijon/2 rue Roland Carraz Chenôve	Caisse des Dépôts et Consignations	100,00000%	1154247	40,00	Prêt	-0,2000%	Livret A + (-0,2)	01/01/2011	1,55%	66 869,00 €	01/01/2011	1,55%	64 525,85 €	712,47 €
NEOLIA	1154249-A	2010	184 av. Jean-Jaurs Dijon/2 rue Roland Carraz Chenôve	Caisse des Dépôts et Consignations	100,00000%	1154249	50,00	Prêt	-0,2000%	Livret A + (-0,2)	01/01/2011	1,55%	23 147,00 €	01/01/2011	1,55%	22 792,62 €	250,41 €
NEOLIA	1154372-A	2009	Globalisée (13 rue Mandés France Chenôve/194 av. J.Jaurs-2 rue R. Carraz Dijon-Chenôve)	Caisse des Dépôts et Consignations	100,00000%	1154372	40,00	Prêt	0,2500%	Livret A + 0,25	01/01/2011	2,00%	438 648,00 €	01/01/2011	2,00%	430 564,99 €	6 779,54 €
NEOLIA	1154374-A	2009	Globalisée (13 rue Mandés France Chenôve/194 av. J.Jaurs-2 rue R. Carraz Dijon-Chenôve)	Caisse des Dépôts et Consignations	100,00000%	1154374	50,00	Prêt	0,2500%	Livret A + 0,25	01/01/2011	2,00%	142 761,00 €	01/01/2011	2,00%	140 823,49 €	2 208,45 €
NEOLIA	1154381-A	2009	184 av. Jean-Jaurs Dijon/2 rue Roland Carraz Chenôve	Caisse des Dépôts et Consignations	100,00000%	1154381	40,00	Prêt	-0,3000%	Livret A + (-0,3)	01/01/2011	1,45%	85 059,00 €	01/01/2011	1,45%	83 093,41 €	930,40 €
NEOLIA	1180755-A	2011	184 av. Jean-Jaurs Dijon/2 rue Roland Carraz Chenôve	Caisse des Dépôts et Consignations	100,00000%	1180755	40,00	Prêt	0,6000%	Livret A + 0,6	01/01/2012	2,35%	418 338,00 €	01/01/2012	2,35%	418 338,00 €	
NEOLIA	1180759-A	2011	184 av. Jean-Jaurs Dijon/2 rue Roland Carraz Chenôve	Caisse des Dépôts et Consignations	100,00000%	1180759	50,00	Prêt	0,6000%	Livret A + 0,6	01/01/2012	2,35%	119 680,00 €	01/01/2012	2,35%	119 680,00 €	
NEOLIA	2 163 843 N	2007	36 quai de Beaufort Dijon	Credit Foncier de France	100,00000%	2 163 843 N	31,00	Prêt	1,1300%	Livret A + 1,13	21/07/2008	3,13%	883 410,00 €	21/07/2008	3,13%	817 835,41 €	19 878,65 €
NEOLIA	MIN252696EUR	2009	36 quai de Beaufort Dijon	Decis CLF	100,00000%	MIN252696EUR	50,00	Prêt	1,3100%	Livret A + 1,31	01/02/2010	3,56%	64 582,00 €	01/02/2010	3,56%	63 827,31 €	2 120,40 €
NEOLIA	MIN252698EUR	2009	36 quai de Beaufort Dijon	Decis CLF	100,00000%	MIN252698EUR	30,00	Prêt	1,3100%	Livret A + 1,31	01/02/2010	3,56%	156 400,00 €	01/02/2010	3,56%	150 872,58 €	5 051,30 €
NEOLIA	MIN2633497EUR	2008	43 bd Camot Dijon	Decis CLF	100,00000%	MIN2633497EUR	51,75	Prêt	1,1300%	Livret A +	05/11/2009	3,13%	141 000,00 €	30/07/2010	3,13%	140 354,13 €	3 365,12 €
NEOLIA	MIN26498EUR	2008	65 avenue Victor Hugo Dijon	Decis CLF	100,00000%	MIN26498EUR	51,75	Prêt	1,1300%	Livret A + 1,13	05/11/2009	3,39%	450 000,00 €	30/07/2010	3,39%	447 938,70 €	10 738,75 €
NEOLIA																	27 830 900,00 €

B1.1 - Etat des emprunts garantis par l'Etablissement
Etat par bénéficiaire du 01/01/2011 au 31/12/2011 - Compte administratif (état constaté)

Régularisation par bénéficiaire	N° Contrat	Année de réalisation	Libellé	Préteur	Qualité	Réforme prévue	Dette initiale	Taux			Date de remboursement	Capital restant dû	Intérêts	Provisions	Total		
								Emprunt	Intérêt	Amortissement							
OPAC DE DIJON	1028254	2005	CHEVIGNY 6 logements.	Caisse des Dépôts et Consignations	100,00000%	1028254	35,00	Préfixé	Livret A + 0,25	2,25%	A	01/03/2006	332 899,60€	343 844,50€	5 285,74€	9 804,96€	14 700,70€
OPAC DE DIJON	1028281	2005	CHEVIGNY 6 logements.	Caisse des Dépôts et Consignations	100,00000%	1028281	50,00	Préfixé	Livret A + 0,25	2,25%	A	01/03/2006	52 657,25€	49 996,81€	761,90€	798,48€	1 580,41€
OPAC DE DIJON	1087433-A	2007	18 424 Bis Trémolat.	Caisse des Dépôts et Consignations	100,00000%	1087433	50,00	Préfixé	Livret A + 0,8	2,80%	A	01/04/2010	3 176 146,00€	3 265 471,24€	69 625,31€	40 885,20€	110 570,51€
OPAC DE DIJON	1087508-A	2007	Opération globalisée.	Caisse des Dépôts et Consignations	100,00000%	1087508	40,00	Préfixé	Livret A + 1	3,00%	A	01/04/2009	986 727,00€	1 040 895,29€	23 807,87€	17 223,06€	41 039,93€
OPAC DE DIJON	1087509-A	2007	Opération globalisée.	Caisse des Dépôts et Consignations	100,00000%	1087509	50,00	Préfixé	Livret A + 1	3,00%	A	01/04/2009	285 133,00€	303 565,05€	6 908,90€	3 488,00€	10 406,92€
OPAC DE DIJON	1087618-A	2007	Opération globalisée.	Caisse des Dépôts et Consignations	100,00000%	1087618	40,00	Préfixé	Livret A + (-0,20000%)	1,80%	A	01/04/2010	486 298,00€	496 394,08€	5 323,29€	10 586,19€	15 909,48€
OPAC DE DIJON	1087619-A	2007	Opération globalisée.	Caisse des Dépôts et Consignations	100,00000%	1087619	50,00	Préfixé	Livret A + (-0,20000%)	1,80%	A	01/04/2010	130 945,00€	135 003,08€	1 440,16€	2 154,88€	3 595,05€
OPAC DE DIJON	1087994-A	2007	EHPAD rue Dr Henri Berger.	Caisse des Dépôts et Consignations	100,00000%	1087994	40,00	Préfixé	Livret A + 1	3,00%	A	01/05/2010	4 583 556,00€	4 783 924,85€	109 420,27€	79 188,05€	188 618,32€
OPAC DE DIJON	1088002-A	2007	EHPAD rue Dr Henri Berger.	Caisse des Dépôts et Consignations	100,00000%	1088002	40,00	Préfixé	Livret A + 1	3,00%	A	01/05/2010	412 541,00€	438 278,14€	9 974,89€	5 050,31€	15 025,20€
OPAC DE DIJON	1088190-A	2007	Av. Drapeau Ildi N.	Caisse des Dépôts et Consignations	100,00000%	1088190	40,00	Préfixé	Livret A + 0,45	2,45%	A	01/05/2010	1 276 771,00€	1 318 906,88€	22 838,98€	24 582,78€	47 401,74€
OPAC DE DIJON	1088193-A	2007	Av. Drapeau Ildi N.	Caisse des Dépôts et Consignations	100,00000%	1088193	50,00	Préfixé	Livret A + 0,45	2,45%	A	01/05/2010	273 896,00€	288 943,37€	4 943,48€	3 849,56€	8 793,06€
OPAC DE DIJON	1088481	2007	Immeuble Revel.	Caisse des Dépôts et Consignations	100,00000%	1088481	15,00	Préfixé	Livret A + 1	3,00%	A	01/05/2008	299 704,00€	294 383,70€	5 582,10€	18 598,60€	24 290,70€
OPAC DE DIJON	1088612-A	2007	Opération globalisée.	Caisse des Dépôts et Consignations	100,00000%	1088612	40,00	Préfixé	Livret A	2,00%	A	01/05/2009	426 995,00€	438 789,21€	5 597,11€	8 978,39€	14 576,50€
OPAC DE DIJON	1088614-A	2007	Opération globalisée.	Caisse des Dépôts et Consignations	100,00000%	1088614	50,00	Préfixé	Livret A	2,00%	A	01/05/2009	333 007,00€	345 879,28€	4 386,42€	5 234,09€	9 620,51€
OPAC DE DIJON	1093828-A	2007	Opération globalisée.	Caisse des Dépôts et Consignations	100,00000%	1093828	40,00	Préfixé	Livret A + 0,8	3,05%	A	01/08/2009	3 820 064,00€	4 001 731,58€	103 628,60€	62 056,50€	185 883,10€
OPAC DE DIJON	1093840-A	2007	Opération globalisée.	Caisse des Dépôts et Consignations	100,00000%	1093840	50,00	Préfixé	Livret A + 0,8	3,05%	A	01/08/2009	1 337 890,00€	1 415 098,10€	38 486,84€	14 980,01€	51 446,95€
OPAC DE DIJON	1093956-A	2007	Opération globalisée.	Caisse des Dépôts et Consignations	100,00000%	1093956	40,00	Préfixé	Livret A + 1	3,25%	A	01/08/2009	6 989 531,00€	7 360 507,37€	205 417,88€	109 226,82€	314 644,30€
OPAC DE DIJON	1093967-A	2007	Opération globalisée.	Caisse des Dépôts et Consignations	100,00000%	1093967	50,00	Préfixé	Livret A + 1	3,25%	A	01/08/2009	1 118 807,00€	1 189 441,52€	33 036,83€	11 890,48€	44 927,09€
OPAC DE DIJON	1094142-A	2007	Opération globalisée.	Caisse des Dépôts et Consignations	100,00000%	1094142	40,00	Préfixé	Livret A + 0,65	2,80%	A	01/08/2010	3 842 448,00€	4 009 195,20€	97 752,62€	64 244,47€	162 007,09€
OPAC DE DIJON	1094145-A	2007	Opération globalisée.	Caisse des Dépôts et Consignations	100,00000%	1094145	50,00	Préfixé	Livret A + 0,65	2,80%	A	01/08/2010	681 864,00€	718 419,24€	17 432,52€	7 935,89€	25 368,41€
OPAC DE DIJON	1098156	2007	Opération globalisée.	Caisse des Dépôts et Consignations	100,00000%	1098156	15,00	Préfixé	Livret A + 0,45	2,70%	A	01/10/2008	2 637 525,00€	2 952 806,03€	48 751,53€	163 372,79€	212 124,32€
OPAC DE DIJON	1103822-A	2008	RIE rue Mal Leclerc Dijon.	Caisse des Dépôts et Consignations	100,00000%	1103822	30,00	Préfixé	Livret A + 1,38	3,38%	A	01/02/2011	2 785 900,00€	3 064 035,48€	82 422,91€	68 917,50€	152 340,21€
OPAC DE DIJON	1105349	2008	RIE rue Mal Leclerc Dijon.	Caisse des Dépôts et Consignations	100,00000%	1105349	30,00	Préfixé	Livret A + 0,8	2,80%	A	01/02/2011	738 827,80€	720 757,74€	15 145,97€	13 069,86€	33 215,83€
OPAC DE DIJON	1113347-A	2008	Opération globalisée.	Caisse des Dépôts et Consignations	100,00000%	1113347	40,00	Préfixé	Livret A + 0,8	2,80%	A	01/06/2010	1 811 459,00€	1 895 010,93€	39 484,53€	31 551,42€	71 045,95€
OPAC DE DIJON	1113348-A	2008	Opération globalisée.	Caisse des Dépôts et Consignations	100,00000%	1113348	50,00	Préfixé	Livret A + 0,9	2,80%	A	01/06/2010	6 088 082,00€	6 399 440,93€	132 736,06€	75 488,69€	208 224,75€
OPAC DE DIJON	1113350-A	2008	Opération globalisée.	Caisse des Dépôts et Consignations	100,00000%	1113350	40,00	Préfixé	Livret A + 1	3,00%	A	01/06/2010	30 900,00€	32 473,49€	742,29€	517,21€	1 258,50€
OPAC DE DIJON	1113357-A	2008	Opération globalisée.	Caisse des Dépôts et Consignations	100,00000%	1113357	40,00	Préfixé	Livret A + (-0,20000%)	1,80%	A	01/06/2011	382 209,00€	370 161,23€	3 867,91€	7 648,97€	11 615,98€
OPAC DE DIJON	1113369-A	2008	Opération globalisée.	Caisse des Dépôts et Consignations	100,00000%	1113369	40,00	Préfixé	Livret A	2,00%	A	01/06/2010	14 600,00€	14 991,47€	191,10€	296,93€	488,03€
OPAC DE DIJON	1113423-A	2008	Opération globalisée.	Caisse des Dépôts et Consignations	100,00000%	1113423	50,00	Préfixé	Livret A + (-0,20000%)	1,80%	A	01/06/2011	1 866 049,00€	1 403 073,21€	14 961,32€	21 814,66€	36 775,88€
OPAC DE DIJON	1113568-A	2008	Opération globalisée.	Caisse des Dépôts et Consignations	100,00000%	1113568	40,00	Préfixé	Livret A + 0,45	2,45%	A	01/06/2010	3 290 863,00€	3 414 202,72€	59 084,88€	61 378,70€	120 463,58€
OPAC DE DIJON	1113571-A	2008	Opération globalisée.	Caisse des Dépôts et Consignations	100,00000%	1113571	50,00	Préfixé	Livret A + 0,45	2,45%	A	01/06/2010	825 139,00€	860 256,72€	14 814,73€	11 187,90€	26 012,83€
OPAC DE DIJON	1113595-A	2008	Opération globalisée.	Caisse des Dépôts et Consignations	100,00000%	1113595	40,00	Préfixé	Livret A + 0,45	2,45%	A	01/06/2011	528 148,00€	547 942,71€	9 482,48€	9 650,61€	19 333,10€

B1.1 - Etat des emprunts garantis par l'Etablissement
Etat par bénéficiaire du 01/01/2011 au 31/12/2011 - Compte administratif (état constaté)

Régularisation par bénéficiaire	N° Contrat	Année de réalisation	Lieu de l'opération	Préteur	Dotation prévue	Préférence	Taux	Moyen	Date	Montants au 31/12/2011		Montants au 31/12/2010			
										Prélevé	Restant dû				
OPAC DE DIJON	1113600-A	2008	4 rue Blairet Dijon.	Caisse des Dépôts et Consignations	100,0000%	1113600	50,00	Prélevé	01/06/2011	2,45%	135 704,00 €	141 479,52 €	2 436,46 €	1 841,83 €	4 278,00 €
OPAC DE DIJON	1123420-A	2008	Opération globalisée.	Caisse des Dépôts et Consignations	100,0000%	1123420	40,00	Prélevé	01/11/2011	2,85%	4 018 029,00 €	4 158 886,10 €	99 184,51 €	54 729,49 €	163 914,00 €
OPAC DE DIJON	1123421-A	2008	Opération globalisée.	Caisse des Dépôts et Consignations	100,0000%	1123421	50,00	Prélevé	01/11/2011	2,85%	1 037 096,00 €	1 129 678,81 €	28 834,82 €	12 229,85 €	38 063,47 €
OPAC DE DIJON	1123465-A	2008	4 rue Blairet Dijon.	Caisse des Dépôts et Consignations	100,0000%	1123466	40,00	Fixe	01/11/2011	1,70%	80 290,83 €	78 631,44 €	1 165,67 €	1 497,10 €	2 882,77 €
OPAC DE DIJON	1123787-A	2003	Opération globalisée.	Caisse des Dépôts et Consignations	100,0000%	1123787	40,00	Prélevé	01/11/2011	1,55%	1 120 430,00 €	1 123 406,23 €	12 039,51 €	23 213,95 €	35 253,46 €
OPAC DE DIJON	1123788-A	2008	Opération globalisée.	Caisse des Dépôts et Consignations	100,0000%	1123788	50,00	Prélevé	01/11/2011	1,55%	348 735,00 €	351 422,86 €	3 747,31 €	5 463,84 €	9 211,15 €
OPAC DE DIJON	1123840-A	2008	Opération globalisée.	Caisse des Dépôts et Consignations	100,0000%	1123840	40,00	Prélevé	01/11/2011	2,80%	145 696,00 €	149 392,50 €	3 039,15 €	2 514,94 €	5 553,09 €
OPAC DE DIJON	1123841-A	2008	Opération globalisée.	Caisse des Dépôts et Consignations	100,0000%	1123841	50,00	Prélevé	01/11/2011	2,50%	549 231,00 €	568 875,76 €	11 452,83 €	6 770,51 €	18 223,44 €
OPAC DE DIJON	1129431	2009	Pièce Granville Dijon.	Caisse des Dépôts et Consignations	100,0000%	1129431	50,00	Fixe	01/02/2010	1,85%	119 280,00 €	111 879,30 €	2 139,22 €	3 700,35 €	5 838,57 €
OPAC DE DIJON	1131135	2009	Pièce Granville Dijon	Caisse des Dépôts et Consignations	100,0000%	1131135	50,00	Fixe	01/04/2010	1,85%	99 400,00 €	93 904,76 €	1 788,07 €	2 747,61 €	4 535,68 €
OPAC DE DIJON	1137227-A	2009	Opération globalisée	Caisse des Dépôts et Consignations	100,0000%	1137227	50,00	Prélevé	01/05/2011	2,80%	1 405 237,00 €	1 459 293,52 €	0,00 €	0,00 €	0,00 €
OPAC DE DIJON	1137247-A	2008	Opération globalisée	Caisse des Dépôts et Consignations	100,0000%	1137247	50,00	Prélevé	01/05/2011	1,80%	588 521,00 €	601 616,84 €	0,00 €	0,00 €	0,00 €
OPAC DE DIJON	1137310-A	2009	Opération globalisée	Caisse des Dépôts et Consignations	100,0000%	1137310	40,00	Prélevé	01/05/2011	2,25%	654 709,00 €	675 223,60 €	0,00 €	0,00 €	0,00 €
OPAC DE DIJON	1137330-A	2009	Opération globalisée	Caisse des Dépôts et Consignations	100,0000%	1137330	50,00	Prélevé	01/05/2011	2,25%	1 377 818,00 €	1 420 990,50 €	0,00 €	0,00 €	0,00 €
OPAC DE DIJON	1139471-A	2009	Opération globalisée	Caisse des Dépôts et Consignations	100,0000%	1139471	40,00	Prélevé	01/07/2011	2,80%	3 511 931,00 €	3 648 231,65 €	0,00 €	0,00 €	0,00 €
OPAC DE DIJON	1139476-A	2009	Opération globalisée	Caisse des Dépôts et Consignations	100,0000%	1139476	40,00	Prélevé	01/07/2011	1,80%	1 169 764,00 €	1 195 986,38 €	0,00 €	0,00 €	0,00 €
OPAC DE DIJON	1139483-A	2009	Opération globalisée	Caisse des Dépôts et Consignations	100,0000%	1139483	40,00	Prélevé	01/07/2011	2,25%	2 350 237,00 €	2 424 965,03 €	0,00 €	0,00 €	0,00 €
OPAC DE DIJON	1150417-A	2011	Opération globalisée	Caisse des Dépôts et Consignations	100,0000%	1150417	40,00	Prélevé	01/11/2011	2,25%	1 603 557,00 €	1 651 754,97 €	0,00 €	0,00 €	0,00 €
OPAC DE DIJON	1150424-A	2011	Opération globalisée	Caisse des Dépôts et Consignations	100,0000%	1150424	50,00	Prélevé	01/11/2011	2,25%	622 947,00 €	641 670,89 €	0,00 €	0,00 €	0,00 €
OPAC DE DIJON	1159906-A	2012	Opération globalisée	Caisse des Dépôts et Consignations	100,0000%	1159906	40,00	Fixe	01/01/2012	1,70%	1 417 167,00 €	1 417 167,00 €	0,00 €	0,00 €	0,00 €
OPAC DE DIJON	1162249-A	2012	Opération globalisée	Caisse des Dépôts et Consignations	100,0000%	1162249	40,00	Prélevé	01/04/2012	1,85%	669 534,00 €	669 534,00 €	0,00 €	0,00 €	0,00 €
OPAC DE DIJON	1162333-A	2012	Opération globalisée	Caisse des Dépôts et Consignations	100,0000%	1162333	50,00	Prélevé	01/04/2012	1,85%	684 573,00 €	684 573,00 €	0,00 €	0,00 €	0,00 €
OPAC DE DIJON	1162334-A	2012	Opération globalisée	Caisse des Dépôts et Consignations	100,0000%	1162334	40,00	Prélevé	01/04/2012	1,85%	160 369,00 €	160 369,00 €	0,00 €	0,00 €	0,00 €
OPAC DE DIJON	1162335-A	2012	Opération globalisée	Caisse des Dépôts et Consignations	100,0000%	1162335	50,00	Prélevé	01/04/2012	1,05%	374 100,00 €	374 100,00 €	0,00 €	0,00 €	0,00 €
OPAC DE DIJON	1162339-A	2012	Opération globalisée	Caisse des Dépôts et Consignations	100,0000%	1162339	40,00	Fixe	01/04/2012	1,70%	196 746,00 €	196 746,00 €	0,00 €	0,00 €	0,00 €
OPAC DE DIJON	1162754-A	2012	Opération globalisée	Caisse des Dépôts et Consignations	100,0000%	1162754	40,00	Fixe	01/05/2012	1,70%	647 394,00 €	647 394,00 €	0,00 €	0,00 €	0,00 €
OPAC DE DIJON	1173118	2010	Résidence Etudiants Dijon	Caisse des Dépôts et Consignations	100,0000%	1173118	20,00	Prélevé	01/10/2011	2,25%	2 085 000,00 €	2 085 000,00 €	48 421,58 €	0,00 €	48 421,58 €
OPAC DE DIJON	1174761	2010	Opération Cézanne Dijon	Caisse des Dépôts et Consignations	100,0000%	1174761	50,00	Prélevé	01/10/2011	2,05%	329 897,00 €	319 648,36 €	6 175,36 €	4 337,84 €	10 513,00 €
OPAC DE DIJON	1174765	2010	Opération Cézanne Dijon	Caisse des Dépôts et Consignations	100,0000%	1174765	50,00	Prélevé	01/10/2011	2,85%	526 152,00 €	520 517,45 €	19 788,31 €	5 634,55 €	21 403,86 €
OPAC DE DIJON	1176397-A	2011	10 avenue Greuze Colombière Dijon	Caisse des Dépôts et Consignations	100,0000%	1176397	40,00	Prélevé	01/12/2011	1,55%	22 887,00 €	23 295,13 €	0,00 €	0,00 €	0,00 €
OPAC DE DIJON	1176400-A	2011	10 avenue Greuze Colombière Dijon	Caisse des Dépôts et Consignations	100,0000%	1176400	50,00	Prélevé	01/12/2011	1,55%	158 992,00 €	161 827,18 €	0,00 €	0,00 €	0,00 €
OPAC DE DIJON	1176403-A	2011	10 avenue Greuze Colombière Dijon	Caisse des Dépôts et Consignations	100,0000%	1176403	40,00	Prélevé	01/12/2011	2,35%	68 536,00 €	70 315,65 €	0,00 €	0,00 €	0,00 €

Régénération par bénéficiaire	N° Contrat	Années de réalisation	Libellé	Porteur	Degré	Référence	Durée (années)	Taux		Moyen	Date de l'opération (année)	Montant (€)	Montant (€)	Montant (€)	Montant (€)	Montant (€)	Montant (€)
								Fixe	Variable								
OPAC DE DIJON	1176405-A	2011	10 avenue Grauzo Colombière Dijon	Caisse des Dépôts et Consignations	100,0000%	1176405	50,00	Préfixé Livret A + 0,6	0,6000%	2,35%	A	01/12/2011	546 477,00 €	0,00 €	0,00 €	0,00 €	0,00 €
OPAC DE DIJON	117710	1975	ZAC du Belvédère 127 logements.	Caisse des Dépôts et Consignations	100,0000%	117710	40,00	Fixe Taux fixe à 3,35 %	0,0000%	3,35%	A	25/10/1976	68 724,02 €	486,38 €	2 771,42 €	3 267,80 €	
OPAC DE DIJON	117711	1976	ZAC de la Fleurée 28 logements.	Caisse des Dépôts et Consignations	100,0000%	117711	40,00	Fixe Taux fixe à 3,6 %	0,0000%	3,60%	A	25/10/1977	384 055,46 €	3 716,86 €	15 722,82 €	19 438,99 €	
OPAC DE DIJON	117715	1976	ZAC du Belvédère 256 logements.	Caisse des Dépôts et Consignations	100,0000%	117715	40,00	Fixe Taux fixe à 3,6 %	0,0000%	3,60%	A	25/10/1977	74 959,18 €	706,88 €	2 990,65 €	3 697,63 €	
OPAC DE DIJON	117722	1978	ZAC du Belvédère 51 logements.	Caisse des Dépôts et Consignations	100,0000%	117722	40,00	Fixe Taux fixe à 3,6 %	0,0000%	3,60%	A	25/10/1979	102 125,60 €	1 233,57 €	3 772,15 €	5 065,72 €	
OPAC DE DIJON	117725	1979	ZAC de la Fleurée 58 logements.	Caisse des Dépôts et Consignations	100,0000%	117725	40,00	Fixe Taux fixe à 3,6 %	0,0000%	3,60%	A	25/10/1980	44 662,81 €	600,89 €	1 803,25 €	2 204,14 €	
OPAC DE DIJON	117728	1980	ZAC de la Fleurée 51 logements.	Caisse des Dépôts et Consignations	100,0000%	117728	40,00	Fixe Taux fixe à 3,6 %	0,0000%	3,60%	A	25/10/1981	75 508,00 €	1 102,52 €	2 698,53 €	3 701,05 €	
OPAC DE DIJON	1177664	2010	EHPAD Montchapet Bilire Dijon	Caisse des Dépôts et Consignations	100,0000%	1177664	40,00	Préfixé Livret A + 0,6	0,6000%	2,65%	A	01/11/2011	843 509,00 €	18 053,83 €	12 936,47 €	31 990,10 €	
OPAC DE DIJON	140236	1978	ZAC du Belvédère 256 logements.	Caisse des Dépôts et Consignations	100,0000%	140236	40,00	Fixe Taux fixe à 3,6 %	0,0000%	3,60%	A	25/01/1979	19 452,49 €	5 845,52 €	723,09 €	969,56 €	
OPAC DE DIJON	140238	1978	ZAC du Belvédère 80 logements.	Caisse des Dépôts et Consignations	100,0000%	140238	40,00	Fixe Taux fixe à 3,6 %	0,0000%	3,60%	A	25/01/1979	5 976,00 €	1 795,74 €	222,15 €	284,79 €	
OPAC DE DIJON	140239	1978	ZAC du Belvédère 30 logements.	Caisse des Dépôts et Consignations	100,0000%	140239	45,00	Fixe Taux fixe à 1,2 %	0,0000%	1,20%	A	25/01/1979	2 687,86 €	902,87 €	11,67 €	81,24 €	
OPAC DE DIJON	140240	1978	ZAC du Belvédère 30 logements.	Caisse des Dépôts et Consignations	100,0000%	140240	45,00	Fixe Taux fixe à 1,2 %	0,0000%	1,20%	A	25/01/1979	8 064,56 €	2 729,36 €	210,28 €	245,57 €	
OPAC DE DIJON	140241	1978	ZAC du Belvédère 80 logements.	Caisse des Dépôts et Consignations	100,0000%	140241	40,00	Fixe Taux fixe à 3,6 %	0,0000%	3,60%	A	25/01/1979	16 595,47 €	4 985,80 €	614,29 €	815,18 €	
OPAC DE DIJON	162663	1974	ZAC du Belvédère 127 logements.	Caisse des Dépôts et Consignations	100,0000%	162663	40,00	Fixe Taux fixe à 2,95 %	0,0000%	2,95%	A	25/04/1975	1 280 661,90 €	6 196,03 €	50 241,49 €	56 437,52 €	
OPAC DE DIJON	162672	1976	ZAC de la Fleurée 73 logements.	Caisse des Dépôts et Consignations	100,0000%	162672	40,00	Fixe Taux fixe à 3,6 %	0,0000%	3,60%	A	25/04/1977	1 027 384,42 €	228 173,33 €	8 989,88 €	40 988,51 €	
OPAC DE DIJON	162675	1976	ZAC du Belvédère 127 logements.	Caisse des Dépôts et Consignations	100,0000%	162675	40,00	Fixe Taux fixe à 3,6 %	0,0000%	3,60%	A	25/04/1977	327 247,06 €	66 698,99 €	2 327,97 €	12 215,26 €	
OPAC DE DIJON	162680	1976	ZAC du Belvédère 51 logements.	Caisse des Dépôts et Consignations	100,0000%	162680	40,00	Fixe Taux fixe à 2,95 %	0,0000%	2,95%	A	25/04/1977	952 257,54 €	211 468,31 €	8 981,30 €	37 692,17 €	
OPAC DE DIJON	162681	1976	ZAC du Belvédère 256 logements.	Caisse des Dépôts et Consignations	100,0000%	162681	40,00	Fixe Taux fixe à 2,95 %	0,0000%	2,95%	A	25/04/1977	250 214,57 €	50 998,30 €	1 779,98 €	9 939,84 €	
OPAC DE DIJON	162683	1976	ZAC du Belvédère 35 logements.	Caisse des Dépôts et Consignations	100,0000%	162683	45,00	Fixe Taux fixe à 1 %	0,0000%	1,00%	A	25/04/1977	55 460,95 €	15 234,06 €	166,78 €	1 441,68 €	
OPAC DE DIJON	162684	1977	ZAC de la Fleurée 51 logements.	Caisse des Dépôts et Consignations	100,0000%	162684	40,00	Fixe Taux fixe à 3,6 %	0,0000%	3,60%	A	25/04/1978	778 742,99 €	203 497,84 €	8 402,76 €	29 912,89 €	
OPAC DE DIJON	162685	1978	ZAC du Belvédère 250 logements.	Caisse des Dépôts et Consignations	100,0000%	162685	40,00	Fixe Taux fixe à 2,95 %	0,0000%	2,95%	A	25/04/1979	46 901,45 €	12 993,01 €	431,62 €	1 648,31 €	
OPAC DE DIJON	184871	1973	ZAC du Belvédère 250 logements.	Caisse des Dépôts et Consignations	100,0000%	184871	40,00	Fixe Taux fixe à 2,95 %	0,0000%	2,95%	A	25/07/1974	1 506 505,81 €	163 434,33 €	7 128,86 €	78 221,80 €	
OPAC DE DIJON	184874	1973	ZAC du Belvédère 24 logements.	Caisse des Dépôts et Consignations	81,0000%	184874	40,00	Fixe Taux fixe à 2,95 %	0,0000%	2,95%	A	25/07/1974	212 010,85 €	41 759,91 €	474,92 €	5 731,78 €	
OPAC DE DIJON	184875	1973	ZAC du Belvédère 11 logements.	Caisse des Dépôts et Consignations	100,0000%	184875	45,00	Fixe Taux fixe à 1 %	0,0000%	1,00%	A	25/07/1974	103 756,80 €	20 437,03 €	232,42 €	2 805,10 €	
OPAC DE DIJON	184878	1973	ZAC du Belvédère 6 logements.	Caisse des Dépôts et Consignations	91,0000%	184878	40,00	Fixe Taux fixe à 2,95 %	0,0000%	2,95%	A	25/07/1974	44 988,69 €	3 658,71 €	186,22 €	1 845,86 €	
OPAC DE DIJON	184884	1975	ZAC du Belvédère 60 logements.	Caisse des Dépôts et Consignations	100,0000%	184884	40,00	Fixe Taux fixe à 3,35 %	0,0000%	3,35%	A	25/07/1976	788 115,88 €	138 139,99 €	5 692,36 €	31 782,30 €	
OPAC DE DIJON	184897	1975	ZAC du Belvédère 30 logements.	Caisse des Dépôts et Consignations	100,0000%	184897	45,00	Fixe Taux fixe à 1 %	0,0000%	1,00%	A	25/07/1976	309 014,16 €	77 482,65 €	656,82 €	8 189,71 €	
OPAC DE DIJON	184893	1975	ZAC du Belvédère 255 logements.	Caisse des Dépôts et Consignations	100,0000%	184893	40,00	Fixe Taux fixe à 2,95 %	0,0000%	2,95%	A	25/07/1976	322 307,71 €	53 306,31 €	1 937,82 €	12 385,79 €	
OPAC DE DIJON	184899	1978	ZAC de la Fleurée 38 logements.	Caisse des Dépôts et Consignations	100,0000%	184899	40,00	Fixe Taux fixe à 3,6 %	0,0000%	3,60%	A	25/07/1979	962 517,36 €	288 236,25 €	11 700,54 €	35 779,08 €	
OPAC DE DIJON	184902	1979	ZAC du Belvédère 60 logements.	Caisse des Dépôts et Consignations	100,0000%	184902	40,00	Fixe Taux fixe à 3,35 %	0,0000%	3,35%	A	25/07/1980	86 697,76 €	28 324,54 €	1 050,84 €	3 043,95 €	
OPAC DE DIJON	184903	1979	ZAC du Belvédère 30 logements.	Caisse des Dépôts et Consignations	100,0000%	184903	45,00	Fixe Taux fixe à 1 %	0,0000%	1,00%	A	25/07/1980	35 276,70 €	12 413,75 €	133,04 €	890,03 €	
OPAC DE DIJON	184904	1979	ZAC de la Fleurée 73 logements.	Caisse des Dépôts et Consignations	100,0000%	184904	40,00	Fixe Taux fixe à 3,6 %	0,0000%	3,60%	A	25/07/1980	137 859,65 €	46 253,72 €	1 842,15 €	4 915,08 €	

Communauté de l'Agglomération Dijonnaise
 B1.1 - Etat des emprunts garantis par l'Etablissement
 Etat par bénéficiaire du 01/01/2011 au 31/12/2011 - Compte administratif (état constaté)

Régulation par bénéficiaire	N° Contrat	Alimé-ntation répartition	Libellé	Préteur	Quotité	Référence préteur	Dureté en années	Taux		Date de clôture des remboursements	Dotation 2011		Dotation 2012		Total	
								SRU	SRU		2011	2012	2011	2012		
OPAC DE DIJON	255684	1986	PLOMBIERES "Le Châteaueu"	Caisse des Dépôts et Consignations	100,0000%	255684	37,00	Préfixé	Livret A + (-0,1000%)	1,90%	01/06/1987	304 898,03 €	152 244,75 €	1 908,84 €	13 753,06 €	15 662,00 €
OPAC DE DIJON	255683	1988	PLOMBIERES réhab.ex-gendarm.	Caisse des Dépôts et Consignations	100,0000%	255683	37,00	Préfixé	Livret A + 0,52	2,52%	01/06/1987	34 331,52 €	18 377,52 €	887,85 €	1 077,59 €	2 065,41 €
OPAC DE DIJON	255749	1986	PLOMBIERES "Le Châteaueu"	Caisse des Dépôts et Consignations	100,0000%	255749	37,00	Préfixé	Livret A + 0,52	2,77%	01/09/1987	859 990,15 €	480 343,82 €	24 617,94 €	26 982,13 €	51 610,07 €
OPAC DE DIJON	255770	1986	ZAC du Belvédère 24 pavillons	Caisse des Dépôts et Consignations	100,0000%	255770	37,00	Préfixé	Livret A + 0,52	2,77%	01/09/1987	1 087 632,92 €	587 555,11 €	31 421,03 €	34 451,32 €	65 872,35 €
OPAC DE DIJON	255775	1986	CHEVIGNY "En Groucho"	Caisse des Dépôts et Consignations	100,0000%	255775	37,00	Préfixé	Livret A + 0,52	2,77%	01/11/1987	117 475,39 €	62 884,06 €	3 382,87 €	3 867,19 €	7 050,06 €
OPAC DE DIJON	255776	1986	PLOMBIERES "Le Châteaueu"	Caisse des Dépôts et Consignations	100,0000%	255776	37,00	Préfixé	Livret A + 0,52	2,77%	01/09/1987	1 218 052,40 €	652 016,14 €	34 868,17 €	39 230,92 €	73 099,09 €
OPAC DE DIJON	255846	1986	ZAC du Belvédère 24 pavillons	Caisse des Dépôts et Consignations	100,0000%	255846	37,00	Préfixé	Livret A + 0,52	2,77%	01/12/1987	609 795,07 €	326 421,19 €	17 458,13 €	19 139,82 €	36 595,75 €
OPAC DE DIJON	255871	1987	PLOMBIERES "Le Châteaueu"	Caisse des Dépôts et Consignations	100,0000%	255871	37,00	Préfixé	Livret A + 0,52	2,52%	01/02/1988	381 122,54 €	215 975,50 €	11 511,02 €	11 360,18 €	22 871,20 €
OPAC DE DIJON	255872	1987	PLOMBIERES "Le Châteaueu"	Caisse des Dépôts et Consignations	100,0000%	255872	37,00	Préfixé	Livret A + 0,52	2,52%	01/02/1988	64 333,49 €	38 456,87 €	1 843,06 €	1 817,80 €	3 860,86 €
OPAC DE DIJON	255875	1987	PLOMBIERES "Le Châteaueu"	Caisse des Dépôts et Consignations	100,0000%	255875	37,00	Préfixé	Livret A + 0,52	2,52%	01/03/1988	200 028,39 €	67 838,88 €	3 547,75 €	3 566,27 €	7 118,02 €
OPAC DE DIJON	255901	1987	CHEVIGNY "En Groucho"	Caisse des Dépôts et Consignations	100,0000%	255901	37,00	Préfixé	Livret A + 0,52	2,52%	01/08/1988	172 837,55 €	98 484,76 €	5 064,84 €	5 180,24 €	10 245,08 €
OPAC DE DIJON	255968	1987	CHEVIGNY "En Groucho"	Caisse des Dépôts et Consignations	100,0000%	255968	37,00	Préfixé	Livret A + 0,52	2,77%	01/08/1988	142 356,89 €	81 116,59 €	4 150,91 €	4 266,83 €	8 417,59 €
OPAC DE DIJON	861919	1999	PLOMBIERES réhab.ex-gendarm.	Caisse des Dépôts et Consignations	100,0000%	861919	22,00	Préfixé	Livret A + 1,3	3,30%	01/03/2000	394 315,95 €	234 614,80 €	13 248,48 €	17 487,56 €	30 714,04 €
OPAC DE DIJON	922284	1999	ZAC du Belvédère 5 logements	Caisse des Dépôts et Consignations	91,0000%	922284	14,00	Préfixé	Livret A + 1,3	3,30%	25/07/2000	1 482,65 €	283,21 €	10,00 €	123,16 €	139,16 €
OPAC DE DIJON	922285	1999	ZAC de la Fleurée 53 logements	Caisse des Dépôts et Consignations	100,0000%	922285	19,00	Préfixé	Livret A + 1,3	3,30%	25/07/2000	32 068,23 €	14 581,13 €	422,54 €	1 998,89 €	2 411,43 €
OPAC DE DIJON	922967	1999	ZAC du Belvédère 250 logements	Caisse des Dépôts et Consignations	91,0000%	922967	14,00	Préfixé	Livret A + 1,3	3,30%	25/07/2000	61 832,70 €	10 977,08 €	417,26 €	5 988,08 €	5 808,32 €
ORVITIS	1063093	2006	Rue Jean Mazen	Caisse des Dépôts et Consignations	100,0000%	1063093	40,00	Préfixé	Livret A + 0,5	0,5000%	01/09/2007	1 267 470,00 €	1 217 900,10 €	27 914,29 €	22 794,90 €	50 649,19 €
ORVITIS	1063827	2006	Rue Jean Mazen	Caisse des Dépôts et Consignations	100,0000%	1063827	50,00	Préfixé	Livret A + 0,5	0,5000%	01/09/2007	78 283,00 €	76 496,04 €	1 742,25 €	977,14 €	2 719,39 €
ORVITIS	1084933	2007	Les Nymphéas à Fontaine-lès-Dijon	Caisse des Dépôts et Consignations	50,0000%	1084933	25,00	Préfixé	Livret A + 0,8	0,8000%	01/05/2008	1 629 813,50 €	1 629 092,86 €	34 659,00 €	61 589,83 €	96 248,92 €
ORVITIS	1086741	2007	122 Rue d'Axonne	Caisse des Dépôts et Consignations	100,0000%	1086741	35,00	Préfixé	Livret A	0,0000%	01/04/2008	71 867,00 €	66 704,00 €	855,71 €	1 753,04 €	2 608,75 €
ORVITIS	1086742	2007	122 Rue d'Axonne	Caisse des Dépôts et Consignations	100,0000%	1086742	50,00	Préfixé	Livret A	0,0000%	01/04/2008	187 221,00 €	160 798,92 €	2 042,07 €	2 573,29 €	4 617,36 €
ORVITIS	1090274	2007	6 Grand Pré de Pont Chevigny	Caisse des Dépôts et Consignations	100,0000%	1090274	15,00	Préfixé	Livret A + 0,45	0,4500%	01/06/2008	222 364,00 €	172 282,84 €	3 169,11 €	14 135,35 €	17 304,46 €
ORVITIS	1091784	2007	Les Champes Rémy Fontaine-lès-Dijon	Caisse des Dépôts et Consignations	100,0000%	1091784	50,00	Préfixé	Livret A + 1	1,0000%	01/06/2008	67 751,00 €	65 754,80 €	1 497,74 €	811,52 €	2 309,28 €
ORVITIS	1091786	2007	Les Champes Rémy Fontaine-lès-Dijon	Caisse des Dépôts et Consignations	100,0000%	1091786	40,00	Préfixé	Livret A + 1	1,0000%	01/06/2008	518 328,00 €	463 579,01 €	11 504,58 €	8 845,91 €	20 150,47 €
ORVITIS	1100672	2007	Opération globalisée	Caisse des Dépôts et Consignations	100,0000%	1100672	30,00	Préfixé	Livret A + 1,38	1,3800%	01/11/2008	2 517 177,00 €	2 396 032,03 €	76 646,59 €	59 184,41 €	136 043,00 €
ORVITIS	1100673	2007	Opération globalisée	Caisse des Dépôts et Consignations	100,0000%	1100673	50,00	Préfixé	Livret A + 1,38	1,3800%	01/11/2008	607 685,00 €	595 454,01 €	18 618,56 €	5 770,02 €	24 596,58 €
ORVITIS	1101886	2008	Allée des Mélodies Chevigny	Caisse des Dépôts et Consignations	100,0000%	1101886	40,00	Préfixé	Livret A + (-0,2000%)	1,80%	01/02/2009	1 328 058,00 €	1 299 438,21 €	13 944,61 €	28 618,79 €	42 564,40 €
ORVITIS	1101887	2008	Allée des Mélodies Chevigny	Caisse des Dépôts et Consignations	100,0000%	1101887	50,00	Préfixé	Livret A + (-0,2000%)	1,80%	01/02/2009	330 498,00 €	325 167,27 €	3 470,23 €	5 330,73 €	8 800,86 €
ORVITIS	1101993	2008	Allée des Mélodies Chevigny	Caisse des Dépôts et Consignations	100,0000%	1101993	40,00	Préfixé	Livret A + 0,8	0,8000%	01/02/2009	1 569 135,00 €	1 541 456,91 €	32 167,27 €	27 676,09 €	59 845,36 €
ORVITIS	1101998	2008	Allée des Mélodies Chevigny	Caisse des Dépôts et Consignations	100,0000%	1101998	50,00	Préfixé	Livret A + 0,8	0,8000%	01/02/2009	390 488,00 €	385 633,49 €	8 005,05 €	4 955,51 €	12 860,50 €
ORVITIS	1103847	2008	réserves foncières Fény	Caisse des Dépôts et Consignations	100,0000%	1103847	15,00	Préfixé	Livret A + 0,55	0,5500%	01/01/2009	728 000,00 €	677 796,47 €	13 104,00 €	50 203,53 €	63 307,53 €

Régénération par bénéficiaire	N° Contrat	Année de réalisation	Libellé	Prêteur	Quantité	Référence prêteur	Durée en années	Taux				Période cédée	Dette en capital au 31/12/2011			Annuité payée dans l'exercice	Annuité
								FRV	Index	Marge	Taux actuariel		de Finistat	à long terme	Capital		
ORVITIS	1103658	2008	121, 123 av. du drapeau Dijon	Caisse des Dépôts et Consignations	100,00000%	1103658	40,00	Préfixé	Livret A + 0,8	0,80000%	2,80%	01/02/2009	2 876 782,37 €	60 083,96 €	51 654,99 €	111 687,99 €	
ORVITIS	1107134	2008	rue Petitot Dijon	Caisse des Dépôts et Consignations	100,00000%	1107134	50,00	Préfixé	Livret A + 1,13	1,13000%	3,13%	01/02/2009	335 638,21 €	7 357,87 €	3 516,12 €	10 873,99 €	
ORVITIS	1107138	2008	Opération globalisée	Caisse des Dépôts et Consignations	100,00000%	1107138	30,00	Préfixé	Livret A + 1,13	1,13000%	3,13%	01/02/2009	1 769 489,79 €	43 217,35 €	46 366,97 €	89 584,36 €	
ORVITIS	110978	2008	Reserves foncières Perniguyès-Dijon	Caisse des Dépôts et Consignations	100,00000%	110978	15,00	Préfixé	Livret A + 0,55	0,55000%	2,55%	01/05/2009	460 450,05 €	8 901,90 €	34 104,95 €	43 006,84 €	
ORVITIS	1113403	2008	rue Maurice Chaume Dijon	Caisse des Dépôts et Consignations	100,00000%	1113403	50,00	Préfixé	Livret A + 1,13	1,13000%	3,13%	01/06/2009	778 760,93 €	18 899,59 €	8 935,99 €	27 835,57 €	
ORVITIS	1113427	2008	rue Maurice Chaume Dijon	Caisse des Dépôts et Consignations	100,00000%	1113427	40,00	Préfixé	Livret A + 0,8	0,80000%	2,80%	01/06/2009	350 333,18 €	7 310,79 €	6 290,51 €	13 601,30 €	
ORVITIS	1113438	2008	Opération globalisée	Caisse des Dépôts et Consignations	100,00000%	1113438	50,00	Préfixé	Livret A + c (0,2)	-0,20000%	1,80%	01/06/2009	955 217,00 €	9 891,56 €	15 194,76 €	25 086,32 €	
ORVITIS	1118340	2008	4-15 rue Chanoine Romain Fontaine	Caisse des Dépôts et Consignations	100,00000%	1118340	50,00	Préfixé	Livret A + c (0,7)	-0,70000%	1,55%	01/09/2009	1 625 858,69 €	33 751,84 €	20 472,42 €	54 224,26 €	
ORVITIS	1118355	2008	4-15 rue Chanoine Romain Fontaine	Caisse des Dépôts et Consignations	100,00000%	1118355	50,00	Préfixé	Livret A + c (0,7)	-0,70000%	1,55%	01/09/2009	240 900,17 €	2 570,92 €	3 949,27 €	6 520,19 €	
ORVITIS	1118364	2008	4-15 rue Chanoine Romain Fontaine	Caisse des Dépôts et Consignations	100,00000%	1118364	50,00	Préfixé	Livret A + 1,13	1,13000%	3,38%	01/09/2009	731 048,01 €	21 264,83 €	7 314,08 €	28 578,91 €	
ORVITIS	1118370	2008	44 rue en Pallière Saint-Apollinaire	Caisse des Dépôts et Consignations	100,00000%	1118370	30,00	Préfixé	Livret A + 1,13	1,13000%	3,38%	01/09/2009	165 792,23 €	3 950,43 €	4 311,37 €	8 261,90 €	
ORVITIS	1118381	2008	45 rue en Pallière Saint-Apollinaire	Caisse des Dépôts et Consignations	100,00000%	1118381	30,00	Préfixé	Livret A + 0,6	0,60000%	2,85%	01/09/2009	317 539,94 €	9 367,29 €	7 713,16 €	17 080,45 €	
ORVITIS	1123044	2008	2 rue Etienne Haegli Dijon	Caisse des Dépôts et Consignations	100,00000%	1123044	50,00	Préfixé	Livret A + 1,13	1,13000%	3,38%	01/11/2009	77 702,70 €	1 874,08 €	2 045,30 €	3 919,38 €	
ORVITIS	1123059	2008	2 rue Etienne Haegli Dijon	Caisse des Dépôts et Consignations	100,00000%	1123059	30,00	Préfixé	Livret A + 0,6	0,60000%	2,85%	01/11/2009	154 488,87 €	4 493,80 €	1 545,65 €	6 039,45 €	
ORVITIS	1123072	2008	2 rue Etienne Haegli Dijon	Caisse des Dépôts et Consignations	100,00000%	1123072	50,00	Préfixé	Livret A + c (0,7)	-0,70000%	1,55%	01/11/2009	68 701,09 €	1 681,09 €	1 834,89 €	3 515,78 €	
ORVITIS	1128776	2009	2 rue Etienne Haegli Dijon	Caisse des Dépôts et Consignations	100,00000%	1128776	50,00	Préfixé	Livret A + 0,8	0,60000%	2,35%	01/10/2010	152 435,21 €	1 828,81 €	2 498,99 €	4 125,90 €	
ORVITIS	1141599	2009	33 bd de Charre Morte Talant	Caisse des Dépôts et Consignations	100,00000%	1141599	50,00	Préfixé	Livret A + 0,6	0,60000%	2,85%	01/10/2010	193 920,97 €	3 833,73 €	2 497,03 €	6 130,76 €	
ORVITIS	1145331	2009	Opération globalisée	Caisse des Dépôts et Consignations	100,00000%	1145331	15,00	Préfixé	Livret A + 0,6	0,60000%	2,85%	01/09/2010	2 042 187,84 €	48 371,91 €	16 191,38 €	64 565,27 €	
ORVITIS	1149718	2009	Rue En Pallière St-Apo	Caisse des Dépôts et Consignations	100,00000%	1149718	40,00	Préfixé	Livret A + c (0,3)	-0,30000%	1,85%	01/11/2010	1 603 869,36 €	40 041,03 €	93 904,46 €	139 945,49 €	
ORVITIS	1149914	2009	Opération globalisée	Caisse des Dépôts et Consignations	100,00000%	1149914	40,00	Préfixé	Livret A + 0,5	0,60000%	2,85%	01/11/2010	795 276,58 €	11 724,45 €	13 308,42 €	25 630,87 €	
ORVITIS	1149923	2009	Opération globalisée	Caisse des Dépôts et Consignations	100,00000%	1149923	50,00	Préfixé	Livret A + 0,6	0,60000%	2,85%	01/11/2010	388 330,80 €	9 245,02 €	5 074,20 €	14 310,22 €	
ORVITIS	1149930	2009	Opération globalisée	Caisse des Dépôts et Consignations	100,00000%	1149930	40,00	Préfixé	Livret A + c (0,2)	-0,20000%	2,05%	01/11/2010	230 202,00 €	5 408,75 €	1 810,78 €	7 220,53 €	
ORVITIS	1150097	2009	Opération globalisée	Caisse des Dépôts et Consignations	100,00000%	1150097	50,00	Préfixé	Livret A + c (0,2)	-0,20000%	2,05%	01/11/2010	464 471,26 €	7 159,11 €	7 406,74 €	14 585,85 €	
ORVITIS	1150534-A	2010	Rue En Pallière St-Apo	Caisse des Dépôts et Consignations	100,00000%	1150534	40,00	Préfixé	Livret A + 0,6	0,60000%	2,85%	01/11/2011	203 744,06 €	3 192,84 €	2 292,94 €	5 425,58 €	
ORVITIS	1150541-A	2010	Rue En Pallière St-Apo	Caisse des Dépôts et Consignations	100,00000%	1150541	50,00	Préfixé	Livret A + 0,5	0,60000%	2,85%	01/11/2011	4 571 170,18 €	108 757,58 €	58 811,82 €	165 569,40 €	
ORVITIS	1150542-A	2010	Rue En Pallière St-Apo	Caisse des Dépôts et Consignations	100,00000%	1150542	40,00	Préfixé	Livret A + c (0,2)	-0,20000%	2,05%	01/11/2011	404 107,00 €	27 132,94 €	8 635,65 €	35 768,59 €	
ORVITIS	1150544-A	2010	Rue En Pallière St-Apo	Caisse des Dépôts et Consignations	100,00000%	1150544	50,00	Préfixé	Livret A + c (0,2)	-0,20000%	2,05%	01/11/2011	2 345 182,00 €	38 350,32 €	36 110,38 €	72 460,59 €	
ORVITIS	1150396-M	2010	46 rue de Dijon à Daix	Caisse des Dépôts et Consignations	100,00000%	1150396-M	50,00	Préfixé	Livret A + c (0,2)	-0,20000%	1,80%	01/02/2011	457 914,19 €	7 172,53 €	4 829,87 €	12 002,40 €	
ORVITIS	1153450-M	2010	46 rue de Dijon à Daix	Caisse des Dépôts et Consignations	100,00000%	1153450-M	50,00	Préfixé	Livret A + c (0,2)	-0,20000%	2,60%	01/02/2011	58 874,98 €	632,51 €	1 364,02 €	1 996,53 €	
ORVITIS	1155565-A	2009	EPHAD Les Nymphees Fontaine	Caisse des Dépôts et Consignations	100,00000%	1155569	20,00	Préfixé	Livret A + 0,6	0,60000%	2,35%	01/10/2010	47 003,94 €	891,53 €	1 187,06 €	2 078,59 €	
ORVITIS	1156420	2010	44 rue en Pallière Saint-Apollinaire	Caisse des Dépôts et Consignations	100,00000%	1156420	30,00	Préfixé	Livret A + 1,13	1,13000%	2,88%	01/01/2011	408 416,57 €	8 059,58 €	17 805,43 €	25 864,98 €	
													588 000,00 €	12 790,00 €	0,00 €	12 793,00 €	

Régénération par bénéficiaire	N° Contrat	Année de réalisation	Libellé	Préteur	Garantie	Réf. Interne	Taux		Date	Montant	Solde	Capital	Intérêts	Total
							Fixe	Variable						
ORVITIS	1156429	2010	44 rue en Pailley Saint-Apollinaire	Caisse des Dépôts et Consignations	100,0000%	1156429	Préfixé Livret A + 1,13	2,88%	01/01/2011	110 000,00 €	110 000,00 €	2 393,25 €	0,00 €	2 393,25 €
ORVITIS	1168516	2010	En Nechey Talant	Caisse des Dépôts et Consignations	100,0000%	1168516	Préfixé Livret A + (-0,2)	1,90%	01/07/2011	1 076 326,00 €	1 076 326,00 €	11 353,61 €	21 831,30 €	33 184,91 €
ORVITIS	1168528	2010	Opération pobalisée	Caisse des Dépôts et Consignations	100,0000%	1168528	Préfixé Livret A + 0,25	2,25%	01/07/2011	5 279 078,00 €	5 279 078,00 €	79 404,74 €	97 278,11 €	176 682,85 €
ORVITIS	1169502	2010	Fontaine d'Ouche Daix	Caisse des Dépôts et Consignations	100,0000%	1169502	Préfixé Livret A + 0,25	2,25%	01/07/2011	117 335,00 €	117 335,00 €	1 619,23 €	7 033,58 €	8 652,81 €
ORVITIS	1169510	2010	Fontaine d'Ouche Daix	Caisse des Dépôts et Consignations	100,0000%	1169510	Préfixé Livret A + 0,6	2,60%	01/07/2011	704 463,00 €	704 463,00 €	11 988,34 €	22 418,06 €	34 406,40 €
ORVITIS	1176341	2010	46 rue de Dijon Daix	Caisse des Dépôts et Consignations	100,0000%	1176341	Préfixé Livret A + 0,6	2,60%	01/11/2011	517 935,00 €	517 935,00 €	12 137,74 €	7 943,31 €	20 081,05 €
ORVITIS	1176348	2010	46 rue de Dijon Daix	Caisse des Dépôts et Consignations	100,0000%	1176348	Préfixé Livret A + 0,6	2,60%	01/11/2011	98 257,00 €	98 257,00 €	2 302,87 €	1 052,34 €	3 355,21 €
ORVITIS	1176349	2010	46 rue de Dijon Daix	Caisse des Dépôts et Consignations	100,0000%	1176349	Préfixé Livret A + (-0,2)	2,05%	01/11/2011	119 846,00 €	119 846,00 €	1 852,48 €	2 185,15 €	4 037,63 €
ORVITIS	1176350	2010	46 rue de Dijon Daix	Caisse des Dépôts et Consignations	100,0000%	1176350	Préfixé Livret A + (-0,2)	2,05%	01/11/2011	22 738,00 €	22 738,00 €	351,47 €	304,42 €	655,89 €
ORVITIS	1177808	2010	La combe à Cimolais	Caisse des Dépôts et Consignations	100,0000%	1177808	Préfixé Livret A + 1,1	3,10%	01/11/2011	248 471,00 €	248 471,00 €	7 042,08 €	3 408,94 €	10 451,02 €
ORVITIS	1177941	2010	La combe à Cimolais	Caisse des Dépôts et Consignations	100,0000%	1177941	Préfixé Livret A + 1,1	3,10%	01/11/2011	59 920,00 €	59 920,00 €	1 699,23 €	555,21 €	2 254,44 €
ORVITIS	117854	1976	ZAC du Belvédère 133 logements	Caisse des Dépôts et Consignations	100,0000%	117854	Fixe Taux fixe à 2,95 %	2,95%	25/10/1977	105 205,07 €	105 205,07 €	748,41 €	3 927,02 €	4 675,43 €
ORVITIS	117894	1980	ZAC du Belvédère Révision de prix	Caisse des Dépôts et Consignations	100,0000%	117894	Fixe Taux fixe à 2,95 %	2,95%	25/10/1981	42 822,93 €	42 822,93 €	480,12 €	1 422,99 €	1 903,11 €
ORVITIS	1179531	2010	EHPAD Les Nymphéas Fontaine	Caisse des Dépôts et Consignations	100,0000%	1179531	Préfixé Livret A + 0,6	2,60%	01/12/2011	73 092,00 €	73 092,00 €	1 722,42 €	2 904,81 €	4 627,23 €
ORVITIS	1184074	2011	22 av. République Chenoy / Chenôve	Caisse des Dépôts et Consignations	100,0000%	1184074	Préfixé Livret A + (-0,45)	1,55%	01/02/2012	544 996,00 €	544 996,00 €			
ORVITIS	1184081	2011	23 av. République Chenoy / Chenôve	Caisse des Dépôts et Consignations	100,0000%	1184081	Préfixé Livret A + (-0,45)	1,55%	01/02/2012	324 443,00 €	324 443,00 €			
ORVITIS	140298	1974	ZAC du Belvédère 163 logements	Caisse des Dépôts et Consignations	100,0000%	140298	Fixe Taux fixe à 2,95 %	2,95%	25/01/1975	1 533 089,30 €	1 533 089,30 €	7 654,98 €	81 098,57 €	68 633,55 €
ORVITIS	140368	1978	ZAC du Belvédère 163 logements	Caisse des Dépôts et Consignations	100,0000%	140368	Fixe Taux fixe à 3,6 %	3,60%	25/01/1979	13 430,78 €	13 430,78 €	163,27 €	489,25 €	662,52 €
ORVITIS	140359	1978	ZAC du Belvédère 88 logements	Caisse des Dépôts et Consignations	100,0000%	140359	Fixe Taux fixe à 3,6 %	3,60%	25/01/1979	8 232,25 €	8 232,25 €	100,07 €	306,01 €	406,08 €
ORVITIS	162737	1974	ZAC du Belvédère 133 logements	Caisse des Dépôts et Consignations	100,0000%	162737	Fixe Taux fixe à 2,95 %	2,95%	25/04/1975	576 028,61 €	576 028,61 €	2 831,12 €	22 956,62 €	25 787,74 €
ORVITIS	162739	1974	ZAC du Belvédère 133 logements	Caisse des Dépôts et Consignations	100,0000%	162739	Fixe Taux fixe à 2,95 %	2,95%	25/04/1975	700 636,62 €	700 636,62 €	3 444,55 €	27 830,71 €	31 375,26 €
ORVITIS	162742	1974	ZAC du Belvédère 88 logements	Caisse des Dépôts et Consignations	100,0000%	162742	Fixe Taux fixe à 2,95 %	2,95%	25/04/1975	126 288,77 €	126 288,77 €	620,79 €	5 035,02 €	5 653,72 €
ORVITIS	162743	1974	ZAC du Belvédère 88 logements	Caisse des Dépôts et Consignations	100,0000%	162743	Fixe Taux fixe à 2,95 %	2,95%	25/04/1975	63 144,38 €	63 144,38 €	310,35 €	2 516,51 €	2 826,86 €
ORVITIS	162746	1975	ZAC du Belvédère 163 logements	Caisse des Dépôts et Consignations	100,0000%	162746	Fixe Taux fixe à 3,35 %	3,35%	25/04/1976	111 928,07 €	111 928,07 €	808,43 €	4 513,72 €	5 322,15 €
ORVITIS	162783	1978	ZAC du Belvédère 133 logements	Caisse des Dépôts et Consignations	100,0000%	162783	Fixe Taux fixe à 3,6 %	3,60%	25/04/1979	11 052,55 €	11 052,55 €	134,38 €	410,85 €	545,21 €
ORVITIS	162789	1978	ZAC du Belvédère 88 logements	Caisse des Dépôts et Consignations	100,0000%	162789	Fixe Taux fixe à 2,95 %	2,95%	25/04/1979	51 603,99 €	51 603,99 €	475,91 €	1 817,43 €	2 293,34 €
ORVITIS	162808	1981	ZAC du Belvédère Révision de prix	Caisse des Dépôts et Consignations	100,0000%	162808	Fixe Taux fixe à 2,95 %	2,95%	25/04/1979	780 996,32 €	780 996,32 €	4 586,86 €	32 550,91 €	37 138,17 €
ORVITIS	184972	1974	ZAC du Belvédère 88 logements	Caisse des Dépôts et Consignations	100,0000%	184972	Fixe Taux fixe à 3,35 %	3,35%	25/04/1982	12 973,41 €	12 973,41 €	157,81 €	418,75 €	576,56 €
ORVITIS	185025	1978	ZAC du Belvédère Révision de prix	Caisse des Dépôts et Consignations	100,0000%	185025	Fixe Taux fixe à 3,35 %	3,35%	25/07/1975	780 996,32 €	780 996,32 €	4 586,86 €	32 550,91 €	37 138,17 €
ORVITIS	MINZ55591EU	2009	ne JB Baudouin de Larey Dijon	Dexia CLF	100,0000%	MINZ55591EU	Préfixé Embar 03 M + 0,2	1,7755%	25/07/1979	358 605,82 €	358 605,82 €	3 307,20 €	12 629,67 €	15 936,67 €
ORVITIS	MINZ55592EU	2009	ne JB Baudouin de Larey Dijon	Dexia CLF	100,0000%	MINZ55592EU	Préfixé Embar 03 M + 0,2	1,7755%	01/04/2009	242 260,87 €	242 260,87 €	3 240,78 €	4 056,60 €	7 297,38 €
ORVITIS	MINZ5671EU	2008	ne JB Baudouin Dijon	Dexia CLF	100,0000%	MINZ5671EU	Préfixé Livret A + 1,13	3,005%	01/05/2009	519 376,66 €	519 376,66 €	11 955,59 €	9 116,59 €	21 072,17 €

Régularisation par bénéficiaire	N° Contrat	Année de réalisation	Urbail	Préteur	Quotité	Réf. emprunt	Maturité	Taux		Date de signature	Date de remboursement	Montant	Capital	Intérêts	Total
								ERV	Taux						
ORVITIS	MIN256768EUR	2008	rus de Larey Dijon	Dexia CLF	100,0000%	1092254	30,00	Préfixé	Livret A + 1,13	01/05/2009	01/05/2009	549 840,34 €	522 151,69 €	12 688,65 €	9 651,39 €
ORVITIS	MINS984541EUR	2008	Les Champs Remy Fontaine-Dijon	Dexia CLF	100,0000%	1092255	31,00	Préfixé	Livret A + 1,5	01/08/2009	01/08/2009	412 460,00 €	391 632,34 €	11 457,39 €	7 233,43 €
ORVITIS	MON242424EUR	2007	Les Champs Remy Fontaine-les-Dijon	Dexia CLF	100,0000%	1092293	35,00	Préfixé	Embor 12 M + 0,3	01/11/2007	01/11/2007	74 395,00 €	68 361,69 €	1 307,03 €	1 699,59 €
ORVITIS															
SCIC HABITAT BOURG-CHAMPAGNE	1092254	2007	Avenue Albert 1er	Caisse des Dépôts et Consignations	100,0000%	1092254	35,00	Préfixé	Livret A + 1	01/07/2008	01/07/2008	30 557,00 €	28 876,82 €	684,12 €	639,75 €
SCIC HABITAT BOURG-CHAMPAGNE	1092255	2007	Avenue Albert 1er	Caisse des Dépôts et Consignations	100,0000%	1092255	50,00	Préfixé	Livret A + 1	01/07/2008	01/07/2008	476 837,98 €	466 360,64 €	10 622,82 €	5 755,60 €
SCIC HABITAT BOURG-CHAMPAGNE	1092293	2007	Rue Armand Thibault	Caisse des Dépôts et Consignations	100,0000%	1092293	30,00	Préfixé	Livret A + 1,5	01/07/2008	01/07/2008	730 300,00 €	681 072,24 €	18 218,75 €	17 791,51 €
SCIC HABITAT BOURG-CHAMPAGNE	1092317	2007	Avenue Albert 1er	Caisse des Dépôts et Consignations	100,0000%	1092317	35,00	Préfixé	Livret A	01/07/2008	01/07/2008	23 579,00 €	21 961,77 €	281,74 €	577,17 €
SCIC HABITAT BOURG-CHAMPAGNE	1092324	2007	Avenue Albert 1er	Caisse des Dépôts et Consignations	100,0000%	1092324	50,00	Préfixé	Livret A	01/07/2008	01/07/2008	95 361,00 €	92 098,38 €	1 169,87 €	1 475,11 €
SCIC HABITAT BOURG-CHAMPAGNE	1108783	2008	Marie Galante Dijon	Caisse des Dépôts et Consignations	100,0000%	1108783	40,00	Préfixé	Livret A + 1	01/03/2009	01/03/2009	1 120 143,00 €	1 081 422,26 €	24 750,97 €	18 821,01 €
SCIC HABITAT BOURG-CHAMPAGNE	1108785	2008	rus Granville Dijon	Caisse des Dépôts et Consignations	100,0000%	1108785	50,00	Préfixé	Livret A + 1	01/03/2009	01/03/2009	263 808,00 €	258 204,22 €	5 978,86 €	3 078,52 €
SCIC HABITAT BOURG-CHAMPAGNE	1108816	2008	Haute de Pouilly Dijon	Caisse des Dépôts et Consignations	100,0000%	1108816	50,00	Préfixé	Livret A + (-0,2000%)	01/03/2009	01/03/2009	91 690,00 €	88 797,28 €	947,66 €	1 456,72 €
SCIC HABITAT BOURG-CHAMPAGNE	1108823	2008	Operation globalisée	Caisse des Dépôts et Consignations	100,0000%	1108823	40,00	Préfixé	Livret A + 0,8	01/03/2009	01/03/2009	1 774 999,00 €	1 710 418,83 €	35 693,18 €	30 711,94 €
SCIC HABITAT BOURG-CHAMPAGNE	1108825	2008	Operation globalisée	Caisse des Dépôts et Consignations	100,0000%	1108825	50,00	Préfixé	Livret A + 0,8	01/03/2009	01/03/2009	1 370 484,00 €	1 339 254,25 €	27 800,36 €	16 862,59 €
SCIC HABITAT BOURG-CHAMPAGNE	1108826	2008	Operation globalisée	Caisse des Dépôts et Consignations	100,0000%	1108826	40,00	Préfixé	Livret A + (-0,2000%)	01/03/2009	01/03/2009	1 245 296,00 €	1 188 052,09 €	12 749,30 €	26 166,59 €
SCIC HABITAT BOURG-CHAMPAGNE	1108832	2008	Manastrela Chevigny	Caisse des Dépôts et Consignations	100,0000%	1108832	15,00	Préfixé	Livret A + 0,55	01/03/2009	01/03/2009	1 885 656,00 €	1 885 656,00 €	33 941,81 €	0,00 €
SCIC HABITAT BOURG-CHAMPAGNE	1120382	2008	av. de la Concorde Dijon	Caisse des Dépôts et Consignations	100,0000%	1120382	35,00	Préfixé	Livret A + (-0,7000%)	01/10/2009	01/10/2009	584 778,00 €	557 103,20 €	8 002,79 €	14 585,41 €
SCIC HABITAT BOURG-CHAMPAGNE	1120387	2008	Operation globalisée	Caisse des Dépôts et Consignations	100,0000%	1120387	35,00	Préfixé	Livret A + 0,6	01/10/2009	01/10/2009	2 710 703,00 €	2 583 199,37 €	61 487,76 €	53 361,79 €
SCIC HABITAT BOURG-CHAMPAGNE	1120389	2008	Operation globalisée	Caisse des Dépôts et Consignations	100,0000%	1120389	50,00	Préfixé	Livret A + 0,8	01/10/2009	01/10/2009	522 620,00 €	509 333,94 €	12 108,19 €	5 908,11 €
SCIC HABITAT BOURG-CHAMPAGNE	1124053	2006	résidence Val du Suzon Dijon	Caisse des Dépôts et Consignations	100,0000%	1124053	30,00	Préfixé	Livret A + 1,13	01/12/2009	01/12/2009	347 603,00 €	335 637,71 €	10 010,97 €	11 965,29 €
SCIC HABITAT BOURG-CHAMPAGNE	1124055	2008	résidence Val du Suzon Dijon	Caisse des Dépôts et Consignations	100,0000%	1124055	50,00	Préfixé	Livret A + 1,13	01/12/2009	01/12/2009	770 800,00 €	763 531,97 €	22 199,04 €	17 268,03 €
SCIC HABITAT BOURG-CHAMPAGNE	1124057	2008	résidence Val du Suzon Dijon	Caisse des Dépôts et Consignations	100,0000%	1124057	30,00	Préfixé	Livret A + 0,6	01/12/2009	01/12/2009	205 680,00 €	189 263,48 €	4 833,48 €	7 416,52 €
SCIC HABITAT BOURG-CHAMPAGNE	1126744	2008	Le Britania Dijon	Caisse des Dépôts et Consignations	100,0000%	1126744	40,00	Préfixé	Livret A + 0,6	01/12/2009	01/12/2009	625 938,00 €	601 399,29 €	14 371,16 €	10 139,51 €
SCIC HABITAT BOURG-CHAMPAGNE	1126747	2008	Le Britania Dijon	Caisse des Dépôts et Consignations	100,0000%	1126747	50,00	Préfixé	Livret A + 0,6	01/12/2009	01/12/2009	164 170,00 €	159 996,46 €	3 803,53 €	1 855,91 €
SCIC HABITAT BOURG-CHAMPAGNE	1126771	2008	ru des Huchas Queligny	Caisse des Dépôts et Consignations	100,0000%	1126771	20,00	Préfixé	Livret A + 0,25	01/12/2009	01/12/2009	630 000,00 €	588 004,61 €	11 684,87 €	27 236,68 €
SCIC HABITAT BOURG-CHAMPAGNE	1134978	2009	Chèvre Merve Talant	Caisse des Dépôts et Consignations	100,0000%	1134978	50,00	Préfixé	Livret A + (-0,2000%)	01/04/2010	01/04/2010	97 834,00 €	95 139,23 €	1 019,46 €	1 951,85 €
SCIC HABITAT BOURG-CHAMPAGNE	1134979	2009	Operation globalisée	Caisse des Dépôts et Consignations	100,0000%	1134979	40,00	Préfixé	Livret A + 0,6	01/04/2010	01/04/2010	4 144 497,00 €	4 013 363,88 €	75 935,24 €	91 223,81 €
SCIC HABITAT BOURG-CHAMPAGNE	1134982	2009	Operation globalisée	Caisse des Dépôts et Consignations	100,0000%	1134982	50,00	Préfixé	Livret A + 0,6	01/04/2010	01/04/2010	1 187 335,00 €	1 160 689,45 €	21 854,69 €	20 845,33 €
SCIC HABITAT BOURG-CHAMPAGNE	1134983	2009	Operation globalisée	Caisse des Dépôts et Consignations	100,0000%	1134983	40,00	Préfixé	Livret A + (-0,2000%)	01/04/2010	01/04/2010	580 071,00 €	558 501,80 €	6 015,19 €	14 373,06 €
SCIC HABITAT BOURG-CHAMPAGNE	1142903	2009	Operation globalisée	Caisse des Dépôts et Consignations	100,0000%	1142903	40,00	Préfixé	Livret A + 0,6	01/08/2010	01/08/2010	2 150 735,00 €	2 097 166,98 €	49 924,62 €	27 284,90 €

Récapitulatif par bénéficiaire	N° Contrat	Année de réalisation	Libellé	Préteur	Quantité	Référence préteur	Durée (années)	Taux		Date de début	Date de fin	Montants					
								TRV	Taux			Montant	Montant				
SCIC HABITAT BOURG-CHAMPAGNE	1142906	2009	Opération globalisée	Caisse des Dépôts et Consignations	100,0000%	1142906	50,00	Préfixé	Livret A + 0,6	0,6000%	01/08/2010	01/08/2010	522 907,00 €	514 973,49 €	12 197,12 €	4 052,72 €	16 249,84 €
SCIC HABITAT BOURG-CHAMPAGNE	1142907	2009	Opération globalisée	Caisse des Dépôts et Consignations	100,0000%	1142907	40,00	Préfixé	Livret A + (-0,2)	-0,2000%	01/08/2010	01/08/2010	530 058,00 €	513 557,26 €	8 089,83 €	8 354,41 €	16 444,04 €
SCIC HABITAT BOURG-CHAMPAGNE	1142908	2009	Opération globalisée	Caisse des Dépôts et Consignations	100,0000%	1142908	50,00	Préfixé	Livret A + (-0,2)	-0,2000%	01/08/2010	01/08/2010	99 365,00 €	97 267,82 €	1 524,13 €	1 063,04 €	2 587,17 €
SCIC HABITAT BOURG-CHAMPAGNE	1142911-A	2009	Allée des Ménestrels Chevigny	Caisse des Dépôts et Consignations	100,0000%	1142911	40,00	Préfixé	Livret A + 0,6	0,6000%	01/04/2012	01/04/2012	2 222 637,00 €	2 222 637,00 €			
SCIC HABITAT BOURG-CHAMPAGNE	1142936-A	2009	Allée des Ménestrels Chevigny	Caisse des Dépôts et Consignations	100,0000%	1142936	50,00	Préfixé	Livret A + 0,6	0,6000%	01/04/2012	01/04/2012	773 315,00 €	773 315,00 €			
SCIC HABITAT BOURG-CHAMPAGNE	1142940-A	2009	Allée des Ménestrels Chevigny	Caisse des Dépôts et Consignations	100,0000%	1142940	40,00	Préfixé	Livret A + (-0,2)	-0,2000%	01/04/2012	01/04/2012	707 439,00 €	707 439,00 €			
SCIC HABITAT BOURG-CHAMPAGNE	1142943-A	2009	Allée des Ménestrels Chevigny	Caisse des Dépôts et Consignations	100,0000%	1142943	50,00	Préfixé	Livret A + (-0,2)	-0,2000%	01/04/2012	01/04/2012	171 950,00 €	171 950,00 €			
SCIC HABITAT BOURG-CHAMPAGNE	1142944-A	2009	Allée des Ménestrels Chevigny	Caisse des Dépôts et Consignations	100,0000%	1142944	40,00	Fixe	Taux fixe à 1,7 %	0,0000%	01/04/2012	01/04/2012	144 849,18 €	144 849,18 €			
SCIC HABITAT BOURG-CHAMPAGNE	1143573	2009	rue Curie Bous et Brunschwig Quetigny	Caisse des Dépôts et Consignations	100,0000%	1143573	35,00	Préfixé	Livret A + 0,25	0,2500%	01/08/2010	01/08/2010	1 326 025,00 €	1 280 047,12 €	26 057,71 €	23 338,24 €	49 405,95 €
SCIC HABITAT BOURG-CHAMPAGNE	1143578	2009	rue Curie Bous et Brunschwig Quetigny	Caisse des Dépôts et Consignations	100,0000%	1143578	50,00	Préfixé	Livret A + 0,25	0,2500%	01/08/2010	01/08/2010	310 122,00 €	304 648,00 €	5 143,88 €	2 788,11 €	8 934,78 €
SCIC HABITAT BOURG-CHAMPAGNE	1143581	2009	rue s Curie Bous et Brunschwig Quetigny	Caisse des Dépôts et Consignations	100,0000%	1143581	40,00	Préfixé	Livret A + (-0,3)	-0,3000%	01/08/2010	01/08/2010	240 885,00 €	233 158,79 €	3 437,25 €	3 894,92 €	7 332,17 €
SCIC HABITAT BOURG-CHAMPAGNE	1143583-A	2009	allée cavalières rue Didier Quetigny	Caisse des Dépôts et Consignations	100,0000%	1143583	35,00	Préfixé	Livret A + 0,25	0,2500%	01/08/2010	01/08/2010	382 528,00 €	916 390,41 €	18 646,16 €	15 917,59 €	34 563,75 €
SCIC HABITAT BOURG-CHAMPAGNE	1143588-A	2009	allée cavalières rue Didier Quetigny	Caisse des Dépôts et Consignations	100,0000%	1143588	40,00	Fixe	Taux fixe à 1,7 %	0,0000%	01/08/2011	01/08/2011	243 587,00 €	241 485,89 €	4 871,84 €	2 111,31 €	8 983,25 €
SCIC HABITAT BOURG-CHAMPAGNE	1146292	2011	rue Joséphine Baker Chevigny	Caisse des Dépôts et Consignations	100,0000%	1146292	40,00	Préfixé	Livret A + 0,6	0,6000%	01/03/2012	01/03/2012	1 433 043,00 €	1 433 043,00 €	0,00 €	0,00 €	0,00 €
SCIC HABITAT BOURG-CHAMPAGNE	1146348	2010	rue Joséphine Baker Chevigny	Caisse des Dépôts et Consignations	100,0000%	1146348	50,00	Préfixé	Livret A + 0,6	0,6000%	01/08/2011	01/08/2011	569 318,00 €	564 084,32 €	10 582,40 €	5 254,68 €	15 787,08 €
SCIC HABITAT BOURG-CHAMPAGNE	1146349	2010	rue Joséphine Baker Chevigny	Caisse des Dépôts et Consignations	100,0000%	1146349	40,00	Préfixé	Livret A + (-0,2)	-0,2000%	01/08/2011	01/08/2011	1 018 332,00 €	1 005 417,08 €	15 784,15 €	12 814,92 €	28 899,07 €
SCIC HABITAT BOURG-CHAMPAGNE	1146523	2010	rue Joséphine Baker Chevigny	Caisse des Dépôts et Consignations	100,0000%	1146523	50,00	Préfixé	Livret A + (-0,2)	-0,2000%	01/12/2011	01/12/2011	274 110,00 €	272 014,75 €	4 248,70 €	2 095,26 €	6 343,95 €
SCIC HABITAT BOURG-CHAMPAGNE	1146592	2010	rue Joséphine Baker Chevigny	Caisse des Dépôts et Consignations	100,0000%	1146592	40,00	Fixe	Taux fixe à 1,7 %	0,0000%	01/08/2011	01/08/2011	288 385,00 €	283 194,80 €	2 739,66 €	5 190,40 €	7 930,06 €
SCIC HABITAT BOURG-CHAMPAGNE	1153680-A	2010	avenue Roosevelt Dijon	Caisse des Dépôts et Consignations	100,0000%	1153680	50,00	Préfixé	Livret A + (-0,2)	-0,2000%	01/01/2011	01/01/2011	31 017,00 €	30 829,38 €	340,83 €	398,64 €	729,57 €
SCIC HABITAT BOURG-CHAMPAGNE	1153720-A	2010	achat terrain Sennecy	Caisse des Dépôts et Consignations	100,0000%	1153720	15,00	Fixe	Taux fixe à 2,6 %	0,0000%	01/01/2011	01/01/2012	340 000,00 €	340 000,00 €	6 585,78 €	0,00 €	6 585,78 €
SCIC HABITAT BOURG-CHAMPAGNE	1153769-A	2010	Opération globalisée	Caisse des Dépôts et Consignations	100,0000%	1153769	40,00	Préfixé	Livret A + 0,6	0,6000%	01/01/2011	01/01/2011	659 727,92 €	650 398,71 €	12 778,89 €	9 329,21 €	22 108,10 €
SCIC HABITAT BOURG-CHAMPAGNE	1153806-A	2010	Opération globalisée	Caisse des Dépôts et Consignations	100,0000%	1153806	40,00	Préfixé	Livret A + (-0,2)	-0,2000%	01/01/2011	01/01/2011	271 342,00 €	261 176,55 €	2 922,07 €	4 693,85 €	7 655,92 €
SCIC HABITAT BOURG-CHAMPAGNE	1153811-A	2009	Opération globalisée	Caisse des Dépôts et Consignations	100,0000%	1153811	50,00	Préfixé	Livret A + 0,6	0,6000%	01/01/2010	01/01/2010	242 204,00 €	239 898,51 €	4 891,48 €	2 235,49 €	6 926,97 €
SCIC HABITAT BOURG-CHAMPAGNE	1179671	2010	Opération globalisée	Caisse des Dépôts et Consignations	100,0000%	1179671	2,00	Fixe	Taux fixe à 2,6 %	0,0000%	01/12/2011	01/12/2011	2 622 000,00 €	1 329 571,15 €	61 787,79 €	1 292 428,85 €	1 354 216,64 €
SCIC HABITAT BOURG-CHAMPAGNE	1179787	2010	Opération globalisée	Caisse des Dépôts et Consignations	100,0000%	1179787	40,00	Préfixé	Livret A + (-0,2)	-0,2000%	01/12/2011	01/12/2011	174 984,00 €	172 294,71 €	2 719,74 €	2 689,29 €	5 409,03 €
SCIC HABITAT BOURG-CHAMPAGNE	1179789	2010	Opération globalisée	Caisse des Dépôts et Consignations	100,0000%	1179789	50,00	Préfixé	Livret A + (-0,2)	-0,2000%	01/12/2011	01/12/2011	60 197,00 €	59 576,50 €	935,63 €	926,50 €	1 862,13 €
SCIC HABITAT BOURG-CHAMPAGNE	140398	1975	ZAC du Belvédère 220 logements	Caisse des Dépôts et Consignations	100,0000%	140398	40,00	Fixe	Taux fixe à 3,35 %	0,0000%	25/01/1976	25/01/1976	1 323 836,78 €	232 039,85 €	9 581,74 €	53 396,30 €	62 948,04 €
SCIC HABITAT BOURG-CHAMPAGNE	140400	1975	ZAC du Belvédère 220 logements	Caisse des Dépôts et Consignations	100,0000%	140400	40,00	Fixe	Taux fixe à 3,35 %	0,0000%	25/01/1976	25/01/1976	524 287,42 €	91 895,76 €	3 786,80 €	21 142,91 €	24 925,71 €
SCIC HABITAT BOURG-CHAMPAGNE	140402	1975	ZAC du Belvédère 220 logements	Caisse des Dépôts et Consignations	100,0000%	140402	40,00	Fixe	Taux fixe à 3,35 %	0,0000%	25/01/1976	25/01/1976	524 287,42 €	91 895,76 €	3 786,80 €	21 142,91 €	24 925,71 €
SCIC HABITAT BOURG-CHAMPAGNE	140406	1976	ZAC du Belvédère 111 logements	Caisse des Dépôts et Consignations	100,0000%	140406	40,00	Fixe	Taux fixe à 3,35 %	0,0000%	25/01/1977	25/01/1977	1 603 794,15 €	345 784,88 €	13 680,21 €	62 579,86 €	76 259,87 €
SCIC HABITAT BOURG-CHAMPAGNE	140415	1981	ZAC du Belvédère Révision de prix	Caisse des Dépôts et Consignations	100,0000%	140415	40,00	Fixe	Taux fixe à 3,35 %	0,0000%	25/01/1982	25/01/1982	400 285,38 €	158 427,06 €	5 748,09 €	13 157,84 €	18 905,73 €

B1.1 - Etat des emprunts garantis par l'Etablissement
Etat par bénéficiaire du 01/01/2011 au 31/12/2011 - Compte administratif (état constaté)

Régularisation par bénéficiaire	N° Contrat	Année de réalisation	Libellé	Préteur	Saufout	Référence	Délai	Taux		Moyen	Date	Montant	Montant	Montant	Montant
								Fixe	Variable						
SCIC HABITAT BOURG-CHAMPAGNE	140416	1981	ZAC du Boulevard Révision de prix	Caisse des Dépôts et Consignations	100,0000%	140416	40,00	3,35%	0,0000%	3,35%	25/01/1982	301 284,96 €	119 244,15 €	4 326,44 €	9 903,44 €
SCIC HABITAT BOURG-CHAMPAGNE	162850	1975	ZAC du Boulevard 220 logements	Caisse des Dépôts et Consignations	100,0000%	162850	40,00	3,35%	0,0000%	3,35%	25/04/1976	511 192,04 €	89 600,42 €	3 682,21 €	20 614,82 €
SCIC HABITAT BOURG-CHAMPAGNE	255791	1986	QUETIGNY Grand Chaignet 108 logs	Caisse des Dépôts et Consignations	100,0000%	255791	37,00	Préfixé Livret A + 0,52	0,5200%	2,77%	01/12/1987	1 487 597,51 €	766 304,46 €	42 594,22 €	46 691,11 €
SCIC HABITAT BOURG-CHAMPAGNE	255845	1987	QUETIGNY Grand Chaignet 108 logs	Caisse des Dépôts et Consignations	100,0000%	255845	37,00	Préfixé Livret A + 0,52	0,5200%	2,52%	01/04/1988	762 245,09 €	434 335,69 €	22 688,28 €	22 845,76 €
SCIC HABITAT BOURG-CHAMPAGNE	428819	1994	QUETIGNY Grand Chaignet 48 logs	Caisse des Dépôts et Consignations	100,0000%	428819	35,00	Préfixé Livret A + 1,3	1,3000%	3,30%	01/07/1995	1 117 451,30 €	803 194,41 €	33 600,05 €	28 699,07 €
SCIC HABITAT BOURG-CHAMPAGNE															
SEMAAD	86096286	2007	ZAC Espace Champillon	Caisse d'Epargne	50,0000%	86096286	3,00	Fixe Taux fixe à 3,93%	0,0000%	3,93%	01/02/2007	3 075 000,00 €	2 582 499,98 €	104 902,34 €	170 833,34 €
SEMAAD	86096287	2007	ZAC Espace Champillon	Caisse d'Epargne	50,0000%	86096287	3,00	Fixe Taux fixe à 3,94%	0,0000%	3,94%	01/02/2007	1 500 000,00 €	1 280 000,00 €	51 121,50 €	60 000,00 €
SEMAAD	MIN243414EUR	2006	Immeuble DRASS DDASS ARV	Dexia CLF	50,0000%	MIN243414EUR	20,00	Fixe Taux fixe à 4,94%	0,0000%	4,94%	01/11/2008	3 075 000,00 €	2 731 344,28 €	139 682,97 €	120 219,85 €
SEMAAD	MIN243459EUR	2006	Immeuble CPAM JRCAM	Dexia CLF	50,0000%	MIN243459EUR	26,50	Préfixé Euribor 03 M + 0,09	0,0900%	1,7065%	01/05/2008	1 500 000,00 €	1 290 000,00 €	18 332,57 €	60 000,00 €
SEMAAD															
VILLEO	1 284 868 T	2008	MAPAD 65 route de Dijon - Longvic	Crédit Foncier de France	100,0000%	1 284 868 T	32,00	Préfixé Livret A	0,0000%	2,00%	30/04/2011	321 873,00 €	316 712,15 €	4 023,41 €	5 160,85 €
VILLEO	1057643	2005	Talant Rézévia Bellevère	Caisse des Dépôts et Consignations	100,0000%	1057643	12,00	Fixe Taux fixe à 3,46%	0,0000%	3,46%	15/11/2006	1 599 907,94 €	946 254,15 €	37 576,51 €	139 772,06 €
VILLEO	1057644	2005	Piombières Le Village	Caisse des Dépôts et Consignations	100,0000%	1057644	26,00	Préfixé Livret A + 1,31	1,3100%	3,31%	01/04/2006	1 255 338,76 €	1 093 114,05 €	40 815,18 €	30 412,36 €
VILLEO	1062123	2006	Opération globalisée DUDON	Caisse des Dépôts et Consignations	100,0000%	1062123	50,00	Préfixé Livret A + 1	1,0000%	3,25%	01/08/2007	1 546 682,00 €	1 613 103,91 €	42 076,35 €	18 945,18 €
VILLEO	1063597	2006	Rues de Lorraine et des Rosiers	Caisse des Dépôts et Consignations	100,0000%	1063597	15,00	Préfixé Livret A + 0,65	0,6500%	2,90%	01/09/2007	100 000,00 €	72 310,33 €	1 887,42 €	6 392,03 €
VILLEO	1065066	2006	36 rue du Goujon	Caisse des Dépôts et Consignations	100,0000%	1065066	15,00	Préfixé Livret A + 0,65	0,6500%	2,90%	01/11/2007	42 000,00 €	30 370,32 €	792,71 €	2 659,46 €
VILLEO	1065071	2006	45 rue Barbisay	Caisse des Dépôts et Consignations	100,0000%	1065071	40,00	Préfixé Livret A + 0,5	0,5000%	2,75%	01/11/2007	21 000,00 €	19 712,51 €	451,81 €	367,96 €
VILLEO	1065077	2006	8 et 8 bis Avenue du Parc	Caisse des Dépôts et Consignations	100,0000%	1065077	50,00	Préfixé Livret A + 0,5	0,5000%	2,75%	01/11/2007	163 420,00 €	158 389,81 €	3 608,32 €	2 024,30 €
VILLEO	1065151	2006	9 Rue Alphonse Legros	Caisse des Dépôts et Consignations	100,0000%	1065151	40,00	Préfixé Livret A + 1	1,0000%	3,25%	01/11/2007	190 000,00 €	180 961,37 €	5 060,50 €	3 666,78 €
VILLEO	1065163	2006	6-6 bis av du Parc Quétigny / Quartier Jucot	Caisse des Dépôts et Consignations	100,0000%	1065163	40,00	Préfixé Livret A + 1	1,0000%	3,25%	01/11/2007	600 000,00 €	571 456,92 €	15 980,52 €	9 653,01 €
VILLEO	1065342	2007	8 et 8 bis avenue du Parc	Caisse des Dépôts et Consignations	100,0000%	1065342	50,00	Préfixé Livret A + 1	1,0000%	3,25%	01/03/2008	42 000,00 €	40 394,73 €	512,89 €	646,83 €
VILLEO	1066022	2007	les Allées cavalières	Caisse des Dépôts et Consignations	100,0000%	1066022	50,00	Préfixé Livret A + 1	1,0000%	3,00%	01/03/2008	93 000,00 €	90 651,10 €	2 064,82 €	1 118,78 €
VILLEO	1066076	2007	Opération globalisée	Caisse des Dépôts et Consignations	100,0000%	1066076	40,00	Préfixé Livret A + 1	1,0000%	3,00%	01/03/2008	740 000,00 €	707 841,55 €	16 211,87 €	12 685,81 €
VILLEO	1066299	2007	Bid de latre de Taseligny Cheméve	Caisse des Dépôts et Consignations	100,0000%	1066299	20,00	Préfixé Livret A + 0,45	0,4500%	2,45%	01/03/2008	247 700,00 €	209 775,73 €	3 758,74 €	11 326,82 €
VILLEO	1092053	2007	Opération globalisée	Caisse des Dépôts et Consignations	100,0000%	1092053	40,00	Préfixé Livret A + 1	1,0000%	3,00%	01/06/2008	625 000,00 €	596 326,56 €	13 657,81 €	10 887,35 €
VILLEO	1095914	2007	rue Frémiat & rue Sadi Carnot Dijon	Caisse des Dépôts et Consignations	100,0000%	1095914	40,00	Préfixé Livret A + 0,3	0,3000%	3,05%	01/11/2008	700 000,00 €	667 424,15 €	17 306,11 €	11 246,88 €
VILLEO	1095941	2007	122 Bd des Bournoches	Caisse des Dépôts et Consignations	100,0000%	1095941	40,00	Préfixé Livret A + 1	1,0000%	3,25%	01/11/2008	100 000,00 €	95 676,60 €	2 870,85 €	1 545,18 €
VILLEO	1095981	2007	7 rue de Chenôve & 28 rue Manutention	Caisse des Dépôts et Consignations	100,0000%	1095981	50,00	Préfixé Livret A + 0,8	0,8000%	3,05%	01/11/2008	460 000,00 €	447 055,86 €	11 529,89 €	5 088,90 €
VILLEO	1095994	2007	8 rue de Chenôve 28 rue Manutention	Caisse des Dépôts et Consignations	100,0000%	1095994	50,00	Préfixé Livret A + (-0,2)	-0,2000%	2,05%	01/11/2008	125 000,00 €	120 031,76 €	1 888,99 €	1 780,50 €
VILLEO	1101273	2007	9 rue de Chenôve & 28 rue Manutention	Caisse des Dépôts et Consignations	100,0000%	1101273	40,00	Préfixé Livret A + (-0,2)	-0,2000%	2,05%	01/12/2008	170 000,00 €	159 928,59 €	2 530,04 €	3 300,01 €
VILLEO	1101274	2007	10 rue Chenôve & 28 rue Manutention	Caisse des Dépôts et Consignations	100,0000%	1101274	50,00	Préfixé Livret A + (-0,2)	-0,2000%	2,05%	01/12/2008	50 000,00 €	48 012,70 €	755,24 €	712,20 €

Régénération par bénéficiaire	N° Contrat	Année de réalisation	Libellé	Prêteur	Quantité	Référence prêteur	Durée en années	Taux			Période cédée	Date de la première année de remboursement	Dette en capital		Annuités payées dans l'exercice		Annuités	
								FRV	Index	Marge			Taux actuariel	à l'origine	au 31/12/2011	Intérêts		Capital
VILLEO	1101690	2007	Opération globalisée	Caisse des Dépôts et Consignations	100,00000%	1101690	40,00	Préfixé	Livret A + 0,8	0,80000%	3,05%	01/12/2008	360 000,00 €	343 246,72 €	8 900,29 €	5 784,10 €	14 884,39 €	
VILLEO	1101691	2007	Opération globalisée	Caisse des Dépôts et Consignations	100,00000%	1101691	50,00	Préfixé	Livret A + 0,8	0,80000%	3,05%	01/12/2008	275 000,00 €	267 261,66 €	6 892,75 €	3 042,22 €	9 834,97 €	
VILLEO	1107942	2008	158 rue d'Auxonne Dijon	Caisse des Dépôts et Consignations	100,00000%	1107942	10,00	Préfixé	Livret A + 0,45	0,45000%	2,45%	01/03/2009	280 000,00 €	204 075,22 €	3 992,31 €	27 237,15 €	31 189,46 €	
VILLEO	1107959	2008	Opération globalisée	Caisse des Dépôts et Consignations	100,00000%	1107959	40,00	Préfixé	Livret A + 0,8	0,80000%	2,80%	01/03/2009	800 000,00 €	768 105,41 €	16 028,90 €	13 791,94 €	29 820,84 €	
VILLEO	1107961	2008	122 Bd des Bourgoches	Caisse des Dépôts et Consignations	100,00000%	1107961	40,00	Préfixé	Livret A + 1	1,00000%	3,00%	01/03/2009	100 000,00 €	86 182,33 €	2 201,37 €	1 656,16 €	3 857,53 €	
VILLEO	1108142	2008	rue A. Ferniel Dijon	Caisse des Dépôts et Consignations	100,00000%	1108142	40,00	Préfixé	Livret A + (-0,2)	-0,20000%	1,80%	01/03/2009	150 000,00 €	142 614,22 €	1 530,43 €	3 141,04 €	4 871,47 €	
VILLEO	1108151	2008	45 rue Berbisey Dijon	Caisse des Dépôts et Consignations	100,00000%	1108151	15,00	Préfixé	Livret A + 0,45	0,45000%	2,45%	01/03/2009	110 000,00 €	91 526,06 €	1 871,95 €	8 824,05 €	8 498,00 €	
VILLEO	1116959	2008	122 Bd des Bourgoches	Caisse des Dépôts et Consignations	100,00000%	1116959	40,00	Préfixé	Livret A + 1	1,00000%	3,25%	01/08/2009	77 000,00 €	73 894,15 €	2 083,55 €	1 144,16 €	3 207,71 €	
VILLEO	1116989	2008	Opération globalisée	Caisse des Dépôts et Consignations	100,00000%	1116989	40,00	Préfixé	Livret A + 0,8	0,80000%	3,05%	01/08/2009	609 000,00 €	583 358,10 €	15 116,02 €	9 438,97 €	24 542,99 €	
VILLEO	1116990	2008	Opération globalisée	Caisse des Dépôts et Consignations	100,00000%	1116990	50,00	Préfixé	Livret A + 0,8	0,80000%	3,05%	01/08/2009	290 000,00 €	281 707,97 €	7 282,39 €	3 091,73 €	10 354,12 €	
VILLEO	1116995	2008	Opération globalisée	Caisse des Dépôts et Consignations	100,00000%	1116995	40,00	Préfixé	Livret A + (-0,2)	-0,20000%	2,05%	01/08/2009	8 600,00 €	6 257,57 €	98,92 €	124,58 €	223,50 €	
VILLEO	1116999	2008	2 imp. Zamenhof Dijon	Caisse des Dépôts et Consignations	100,00000%	1116999	50,00	Préfixé	Livret A + (-0,2)	-0,20000%	2,05%	01/08/2009	105 000,00 €	101 057,79 €	1 588,94 €	1 454,80 €	3 043,54 €	
VILLEO	1117000	2008	Opération globalisée	Caisse des Dépôts et Consignations	100,00000%	1117000	10,00	Préfixé	Livret A + 0,45	0,45000%	2,70%	01/08/2009	70 000,00 €	50 846,78 €	1 264,97 €	6 651,98 €	7 916,95 €	
VILLEO	1130183	2009	Opération globalisée	Caisse des Dépôts et Consignations	100,00000%	1130183	40,00	Préfixé	Livret A + 0,5	0,50000%	2,60%	01/02/2010	1 240 000,00 €	1 206 916,91 €	22 730,76 €	21 772,82 €	44 503,58 €	
VILLEO	1130185	2009	Opération globalisée	Caisse des Dépôts et Consignations	100,00000%	1130185	40,00	Préfixé	Livret A + (-0,7)	-0,70000%	1,30%	01/02/2010	263 000,00 €	253 753,18 €	1 428,58 €	5 989,53 €	7 418,11 €	
VILLEO	1136680	2009	Opération globalisée	Caisse des Dépôts et Consignations	100,00000%	1136680	40,00	Préfixé	Livret A + (-0,2)	-0,20000%	1,80%	01/05/2010	72 500,00 €	69 895,42 €	749,45 €	1 490,38 €	2 239,93 €	
VILLEO	1136682	2009	Opération globalisée	Caisse des Dépôts et Consignations	100,00000%	1136682	50,00	Préfixé	Livret A + (-0,2)	-0,20000%	1,80%	01/05/2010	20 000,00 €	19 471,93 €	207,72 €	310,81 €	516,53 €	
VILLEO	1136683	2009	Opération globalisée	Caisse des Dépôts et Consignations	100,00000%	1136683	40,00	Préfixé	Livret A + 0,6	0,50000%	2,60%	01/05/2010	707 000,00 €	685 465,24 €	12 909,93 €	12 365,87 €	25 275,80 €	
VILLEO	1136684	2009	Opération globalisée	Caisse des Dépôts et Consignations	100,00000%	1136684	50,00	Préfixé	Livret A + 0,5	0,50000%	2,60%	01/05/2010	150 000,00 €	146 816,49 €	2 751,12 €	1 950,51 €	4 841,63 €	
VILLEO	1143579	2009	Clos de la Tour Bressay	Caisse des Dépôts et Consignations	100,00000%	1143579	40,00	Préfixé	Livret A + 0,5	0,50000%	2,85%	01/08/2010	387 650,00 €	375 619,89 €	8 970,06 €	6 094,91 €	15 054,97 €	
VILLEO	1146169	2009	Clos de la Tour Bressay	Caisse des Dépôts et Consignations	100,00000%	1146169	40,00	Préfixé	Livret A + (-0,3)	-0,30000%	1,95%	01/10/2010	89 200,00 €	66 654,58 €	982,66 €	1 115,25 €	2 097,91 €	
VILLEO	1156064-A	2010	1 rue Beauséjour Dijon	Caisse des Dépôts et Consignations	100,00000%	1156064	40,00	Préfixé	Livret A + 0,6	0,60000%	2,35%	01/01/2011	440 322,00 €	432 792,08 €	8 191,00 €	7 529,82 €	15 720,92 €	
VILLEO	1156194	2010	Opération globalisée	Caisse des Dépôts et Consignations	100,00000%	1156194	50,00	Préfixé	Livret A + (-0,2)	-0,20000%	1,55%	01/01/2011	591 638,00 €	582 337,84 €	6 245,96 €	9 057,16 €	15 303,12 €	
VILLEO	1156221-A	2010	Opération globalisée	Caisse des Dépôts et Consignations	100,00000%	1156221	50,00	Préfixé	Livret A + 0,6	0,50000%	2,35%	01/01/2011	1 566 516,00 €	1 547 203,92 €	29 140,81 €	19 312,08 €	48 452,89 €	
VILLEO	1164807	2010	avenue de Langres Dijon	Caisse des Dépôts et Consignations	100,00000%	1164807	15,00	Fixe	Taux fixe à 2,6 %	0,00000%	2,60%	01/05/2011	1 000 000,00 €	1 000 000,00 €	18 653,46 €	0,00 €	18 653,46 €	
VILLEO	1165628	2011	Epiroy / rue Beauséjour / Clos Certiers	Caisse des Dépôts et Consignations	100,00000%	1165628	40,00	Préfixé	Livret A + 0,6	0,50000%	2,60%	01/03/2012	1 220 185,00 €	1 220 185,00 €				
VILLEO	1165647	2011	Opération globalisée	Caisse des Dépôts et Consignations	100,00000%	1165647	50,00	Préfixé	Livret A + 0,6	0,50000%	2,80%	01/03/2012	294 471,00 €	294 471,00 €				
VILLEO	1185671	2011	Epiroy / rue Beauséjour / Clos Certiers	Caisse des Dépôts et Consignations	100,00000%	1185671	40,00	Préfixé	Livret A + (-0,2)	-0,20000%	1,80%	01/03/2012	104 565,00 €	104 565,00 €				
VILLEO	1185681	2011	Opération globalisée	Caisse des Dépôts et Consignations	100,00000%	1185681	50,00	Préfixé	Livret A + (-0,2)	-0,20000%	1,80%	01/03/2012	81 727,00 €	81 727,00 €				
TOTAL																		

IV - ANNEXES	IV
ENGAGEMENTS HORS BILAN CALCUL DU RATIO D'ENDETTEMENT	B1.2

B1.2 – CALCUL DU RATIO D'ENDETTEMENT

Calcul du ratio de l'article L. 2252-1 du CGCT	Valeur	Pour mémoire : recettes réelles de fonctionnement
Total des annuités déjà garanties à échoir dans l'exercice (1) + Total des premières annuités entières des nouvelles garanties de l'exercice (1) + Annuité nette de la dette de l'exercice (2) - Provisions pour garanties d'emprunt	12,33%	
		162 469 214,73 €

(1) Hors opérations visées par l'article L. 2252-1 du CGCT

(2) cf définition de l'article D. 1511-30 du CGCT

IV - ANNEXES - B1.5 ETAT DES ENGAGEMENTS DONNES
Article 8018 AUTRES ENGAGEMENTS DONNES - Au profit d'organismes publics (programme d'action foncière)

Année d'origine (origine)	Nature de l'engagement, promesse de vente d'un terrain	Commune bénéficiaire	Durée en années	Périodicité	Deuxième capital (origine) au 31 décembre 2011 (origine)	Total des avances versées dans le cadre de l'engagement d'origine au 31 décembre 2011
1994	acquisition sur SAFER	CHEVIGNY-ST-SAUVEUR	10	IN FINE	470 509,25	205 639,72
1996	acquisition sur HGH	CHEVIGNY-ST-SAUVEUR	10	IN FINE	510 704,21	208 164,58
1987	acquisition sur CHICHERET	LONGVIC	10 (1)	IN FINE	67 829,73	26 248,63
1987	acquisition sur CLAIR - CHEREUL	LONGVIC	10 (1)	IN FINE	404 424,62	190 819,63
1987	acquisition sur SARRASIN	LONGVIC	10 (1)	IN FINE	81 324,31	31 324,22
1989	acquisition sur KRZYWONOS	LONGVIC	10 (1)	IN FINE	47 381,76	20 198,19
1990	acquisition sur GARNIER	LONGVIC	10 (1)	IN FINE	20 090,80	10 106,00
1990	acquisition sur LAFIOSCA	LONGVIC	10 (1)	IN FINE	36 587,76	18 404,10
1991	acquisition sur TRAPET	LONGVIC	10 (1)	IN FINE	21 714,53	9 747,53
1996	acquisition sur BRULLEBAUT	LONGVIC	10 (1)	IN FINE	533,57	219,58
1996	acquisition sur LUCE	LONGVIC	10 (1)	IN FINE	8 463,36	3 549,01
1997	acquisition sur CANDIARD	LONGVIC	10 (1)	IN FINE	243 907,91	103 767,48
1999	acquisition sur CANDIARD	LONGVIC	8 (1)	IN FINE	16 698,20	
2000	acquisition sur VERVANDIER	LONGVIC	10 (1)	IN FINE	110 671,74	41 960,00
2001	acquisition sur LASNE	LONGVIC	10 (1)	IN FINE	11 738,57	4 104,00
2002	acquisition sur VERVANDIER	LONGVIC	10	IN FINE	297 328,00	88 554,00
2005	acquisition sur BALTRUSAITIS	LONGVIC	10	IN FINE	249 255,00	53 676,00
2005	acquisition sur BOIRAT	LONGVIC	10	IN FINE	46 063,00	9 918,00
2005	acquisition sur ROSSIN	LONGVIC	10	IN FINE	45 400,00	9 774,00
1995	acquisition sur ROSSIGNOL & SAFER	QUETIGNY	10	IN FINE	71 482,57	30 633,74
TOTAL					2 762 108,89	1 066 808,41

(1) à l'origine, ayant fait l'objet de prorogations, dont en dernier lieu 5 ans à compter du 3 octobre 2011

IV - ANNEXES - B1.6 ETAT DES ENGAGEMENTS RECUS
Article 8028 AUTRES ENGAGEMENTS RECUS - A l'exception de ceux reçus des entreprises

Programme d'Action Foncière

Année	Commune	Durée (ans)	Taux (%)	Etat	Montant initial (€)	Montant actualisé (€)	Montant provisionné (€)	Taux (%)	Année	Montant (€)		
1994	acquisition sur SAFER	CHEVIGNY-ST-SAUVEUR	10	7,50%	IN FINE	470 509,25	214 956,51	685 465,76	7,50%	1994	205 639,72	
1996	acquisition sur HGH	CHEVIGNY-ST-SAUVEUR	10	6,00%	IN FINE	510 704,21	183 179,17	693 883,38	6,00%	1997	208 164,58	
1987	acquisition sur CHICHERET	LONGVIC	10 (1)	8,50%	IN FINE	67 829,73	33 429,60	101 259,33	8,50%	1988	26 248,63	
1987	acquisition sur CLAIR-CHEREUL	LONGVIC	10 (1)	8,50%	IN FINE	404 424,62	198 391,04	602 815,66	10,75%	1987	190 819,63	
1987	acquisition sur SARRASIN	LONGVIC	10 (1)	8,50%	IN FINE	81 324,31	39 893,75	121 218,06	8,50%	1988	31 324,22	
1989	acquisition sur KRZYWONOS	LONGVIC	10 (1)	9,30%	IN FINE	47 381,76	27 426,32	74 808,08	9,30%	1990	20 198,19	
1990	acquisition sur GARNIER	LONGVIC	10 (1)	9,95%	IN FINE	20 090,80	12 535,85	32 626,65	10,70%	1991	10 106,00	
1990	acquisition sur LAFOUCA	LONGVIC	10 (1)	9,95%	IN FINE	36 587,76	22 829,30	59 417,06	10,70%	1991	18 404,10	
1991	acquisition sur TRAPET	LONGVIC	10 (1)	10,30%	IN FINE	21 714,53	14 081,58	35 796,11	10,50%	1992	9 747,53	
1996	acquisition sur BRULLEBAUT	LONGVIC	10 (1)	6,20%	IN FINE	533,57	198,27	731,84	6,20%	1997	219,58	
1996	acquisition sur LUCE	LONGVIC	10 (1)	6,60%	IN FINE	8 463,36	3 364,73	11 828,09	6,60%	1997	3 549,01	
1997	acquisition sur CANDIARD	LONGVIC	10 (1)	5,60%	IN FINE	243 907,91	81 233,19	325 141,10	5,60%	1997	103 767,48	
1999	acquisition sur CANDIARD	LONGVIC	8 (1)	5,10%	IN FINE	16 698,20	4 054,04	20 752,24	5,10%	1999		
2000	acquisition sur VERVANDIER	LONGVIC	10 (1)	4,50%	IN FINE	110 671,74	29 193,90	139 865,64	4,50%	2001	41 960,00	
2001	acquisition sur LASNE	LONGVIC	10 (1)	5,00%	IN FINE	11 738,57	3 463,42	15 201,99	5,00%	456,00	2003	4 104,00
2002	acquisition sur VERVANDIER	LONGVIC	10	4,40%	IN FINE	297 328,00	76 586,35	373 914,35	4,40%	10 823,00	2004	88 554,00
2005	acquisition sur BALTRUSAITIS	LONGVIC	10	3,40%	IN FINE	249 255,00	48 943,92	298 198,92	3,40%	8 946,00	2006	53 676,00
2005	acquisition sur BOIRAT	LONGVIC	10	3,40%	IN FINE	48 083,00	9 044,97	55 107,97	3,40%	1 653,00	2006	9 918,00
2005	acquisition sur ROSSIN	LONGVIC	10	3,40%	IN FINE	45 400,00	8 914,78	54 314,78	3,40%	1 629,00	2006	9 774,00
1995	acquisition sur ROSSIGNOL & SAFER	QUETIGNY	10	7,00% et 7,70%	IN FINE	71 482,57	30 629,48	102 112,05	7,00% et 7,70%		1996	30 633,74
					TOTAL	2 762 108,89	1 042 350,17	3 804 459,06		23 507,00		1 066 808,41

(1) à l'origine, ayant fait l'objet de prorogations, dont en dernier lieu 5 ans à compter du 3 octobre 2011

COMMUNAUTE DE L'AGGLOMERATION DIJONNAISE - COMPTE ADMINISTRATIF 2011

IV - ANNEXES	IV
ENGAGEMENTS HORS BILAN - ENGAGEMENTS DONNES ET RECUS	
LISTE DES CONCOURS ATTRIBUES A DES TIERS	B1.7

B1.6 - LISTE DES CONCOURS ATTRIBUES A DES TIERS EN NATURE OU EN SUBVENTIONS
(article L. 2313 du CGCT)

Nom des bénéficiaires	Montant du fonds de concours ou de la subvention (numéraire)	Prestation en nature
Personnes de droit privé		
Associations	Subventions	
Comité d'Action Sociale des Personnels Communaux de l'Agglo. Dijonnaise	40 843,40	Prêt de locaux
CNAS	52 131,75	
Mutuelle des Agents Communaux et Assimilés de l'Agglo. Dijonnaise	23 235,60	
Mutuelle Nationale Territoriale	7 228,62	
Association DTC Sport	17 000,00	
Alliance Dijon Natation	34 000,00	
Association VITAGORA santé et nutrition	35 000,00	
Congrès Goût Nutrition et Santé	20 000,00	
Association ICOVIL	70 000,00	
Association Dijon-Développement	800 000,00	
Association Départementale pour l'Information sur le Loge	68 255,00	
AREHA Est	4 850,00	
Association Terra Ethica	5 000,00	
Association Tourisme Rural Côte d'Or	2 500,00	
ATMOSFAIR	171 500,00	
Autobourgogne	35 000,00	
Le Coin du Miroir	65 000,00	
Equimax	3 000,00	
Fédération Côte d'Or Secours populaire	13 023,00	
GEA 21	6 000,00	
CCSTI Bourgogne	6 000,00	
GUSTALIS	35 000,00	
IFORE	17 500,00	
Bourgogne Développement	20 000,00	
Boutique gestion 21	20 400,00	
Technopole Environnement	35 000,00	
AREA	3 250,00	
Ecoute, Aide et Conseil	6 500,00	
EPI Sourire	15 000,00	
ADAVIP 21	4 000,00	
ADIE	5 000,00	
Agence régionale pour l'environnement ALTERRE	3 000,00	
Art Public	13 000,00	
Assoc. De prêt d'honneur Département Côte d'Or	16 000,00	
ENVIE Dijon	10 000,00	
FETE (Féminin Technique)	4 000,00	
IRFA Bourgogne	86 035,00	
SDAT	171 330,00	
La Ligue de l'Enseignement	40 000,00	
Jardins et vergers de Marsannay	3 000,00	
L'envol CAE	15 500,00	
LARPE	7 000,00	
Centre Départ. pour l'Amélioration de l'Habitat Côte d'Or	16 563,65	
Centre de formation pour l'emploi et l'entreprise	13 000,00	
Centre de qualification de Dijon	3 500,00	
NSM Médiation	6 000,00	
Section française de l'comos	10 000,00	
Solidarité femmes	4 000,00	
Mission locale de l'arrondissement de Dijon	100 000,00	
Chambre Synd propriétaire et cop	1 500,00	
ICARE	9 000,00	
ARIA	12 000,00	
PREMICE	60 000,00	
Pôle Economie Solidaire	6 000,00	
Bourgogne Active	8 000,00	
Assoc. classement des vignobles bourguignons	15 000,00	
Institut International de Recherche Politique Civilisation	5 000,00	
LIEUX COMMUNS PRODUCTION LCP	10 000,00	
DESIR de TRAM	14 250,00	
	Cotisations	
Association Cancéropôle du Grand Est	4 400,00	

COMMUNAUTE DE L'AGGLOMERATION DIJONNAISE - COMPTE ADMINISTRATIF 2011

B1.6 - LISTE DES CONCOURS ATTRIBUES A DES TIERS EN NATURE OU EN SUBVENTIONS

(article L. 2313 du CGCT)

Nom des bénéficiaires	Montant du fonds de concours ou de la subvention (numéraire)	Prestation en nature
Amorce	5 532,48	
FNAUT	600,00	
Entreprises	Subventions	
SA JDA basket	405 000,00	
SASP Dijon Football Côte d'Or	635 000,00	
SASP DIJON BOURGOGNE HANDBALL	350 000,00	
UB filiale	122 100,00	
SAS SEDIAG	64 000,00	
SARL Cenblotech	16 000,00	
SARL FRUTAROM	100 000,00	
Sté Batifranc	13 560,00	
EURL HB MICHAUT IMMOBILIER	679,80	
SARL MACLE	280 000,00	
SA Réseau Transport Electricité	96 500,00	
Hôtel Holiday Inn	53 787,00	
KEOLIS Dijon	13 947,50	
França Télécom	183 468,45	
NC Numéricable	83 071,37	
ERDF	886 375,52	
GRDF	290 345,86	
Personnes physiques		
M. LEVASSEUR Ludovic	3 000,00	
MME DUPONT Maryline	3 000,00	
MME OLANDA JANICK	3 000,00	
MLLE SBAI Dounia	3 000,00	
MME GIRARDOT Pauline	3 000,00	
MME LAURE JOLY	3 000,00	
BECHRAOUI KOUNI	1 449,50	
BEHAGHEL LAURENT	4 875,00	
BIZEAU MARIE- HÉLÈNE	4 054,19	
BOULZAT Gerard	1 885,00	
PHILIPPE DOUDIN	4 000,00	
M. PY ET MLLE GUILLIN	3 000,00	
HERVE JEANNIN ET VERONIQUE BOUTIER	3 000,00	
M. André Ludovic	4 000,00	
M. Clément Mikaël	3 000,00	
BRUNO MICHEL	777,59	
CINGET JEROME	276,50	
DESLOGES JOSETTE	87,90	
DIDIER GAUTIER	3 521,05	
DUFRAISSE CECILLE	173,00	
DUPAQUIER JACQUES	684,75	
ES SABOUNI ABDELLATIF	2 264,90	
FOUCHARD JEAN PIERRE	124,25	
FRANCK ORDINAIRE	3 127,08	
GABRIEL BARDA	17 875,00	
GUILLAUME DAVID ET MARJORIE GOME	1 427,70	
HERVE MIGUET	6 662,18	
HOUARY ANDRE	118,50	
JANITOR CLAUDE & SOPHIE	628,70	
JEAN BRIOTET	174,55	
JEAN FRANCOIS LABEL	3 757,50	
JEAN JACQUES DAVID	7 735,00	
JEAN NOEL BOURRE	288,58	
Mr BIRO yves	4 000,00	
M.LOPES Stéphane	4 000,00	
LAURENT FOURNIER ET STEPHANIE SERRET	4 000,00	
M. GUETTOU HASSEN	3 000,00	
JUNOD OLIVIER	1 002,60	
M. SYLVAIN DESBUISSON ET MLLE MARTIN V.	4 000,00	
CEDRIC MALIBANGAR	3 000,00	
LALÉURE-MICHEL	521,35	
LASSELIN BERNARD	484,68	
M. PELLERO Frédéric	3 000,00	
M. GUEPEY ET MLLE EL HARTI	3 000,00	
MORISS Josiane	3 000,00	
M. BIZOUARD Emmanuel	3 000,00	
M.DERAY ET MLLE BACH	3 000,00	
MLLE LABANTI Vanessa	3 000,00	

COMMUNAUTE DE L'AGGLOMERATION DIJONNAISE - COMPTE ADMINISTRATIF 2011

B1.6 - LISTE DES CONCOURS ATTRIBUES A DES TIERS EN NATURE OU EN SUBVENTIONS
(article L. 2313 du CGCT)

Nom des bénéficiaires	Montant du fonds de concours ou de la subvention (numéraire)	Prestation en nature
M. OUDIN Michaël	4 000,00	
M. KADA MOHAMMED	3 000,00	
MME BLUM Anaïs	3 000,00	
MURIEL DAILLEAU	3 000,00	
M. Bensellam Youssef	4 000,00	
M.LEFOL Mikaël	3 000,00	
M. ALEXANDRE HOQUET ET MARINE PAGNY	3 000,00	
M. MUTIN ET MLE DE BRI	3 000,00	
MME ISABELLE GALLION	3 000,00	
M.Lamy & Mlle Bonmarchand	3 000,00	
LAURENT MAX	179,20	
LOPES STEPHANE	4 000,00	
M.GENTIL et Mlle COMBLE	3 000,00	
MLLE ELISE GERARD	3 000,00	
CHRISTOPHE LAIR	3 000,00	
M. RAYMOND FABIEN	3 000,00	
M. LE THE NOGC	3 000,00	
BRUNO BRADAMANTIS ET MLE DIAS	4 000,00	
M. PIERRE-YVES DAÏ	3 000,00	
M et Mme MOIZAN ERIC	3 000,00	
M. OUBELCHOIF MOHAMED	4 000,00	
M. ALBARRACIN / MLE PAISANT	3 000,00	
M. DUBOIS Arnaud	3 000,00	
MLLE WALCH et M. SARTORI	3 000,00	
THOMAS MEI	3 000,00	
M. ALAIN LE CALLONEC	3 000,00	
M. REGIS BLANCHARD	3 000,00	
M. SEBASTIEN LEMEUNIER	3 000,00	
M. BENOIT POITREAU	4 000,00	
M. GUILLAUME LAMOUR	3 000,00	
SEBASTIEN CHEBION ET VIRGINIE GAUTHEY	3 000,00	
CLEMENCE MONOT	3 000,00	
M. DUFOURG MLE RHODIER	3 000,00	
M. & MME ERIC DIEU	3 000,00	
LOUIS SARDELLA & CHRISTELLE MOISSENET	4 000,00	
M. DIARD & MLE BAUMANN	4 000,00	
DAVID RIBEIRO ET KATIN FINCO	3 000,00	
ALICE GUYENNOT	3 000,00	
M. ALEXANDRE PETIT	3 000,00	
M. ROMAIN PERRON	3 000,00	
M. GERARD FOUCARD	3 000,00	
MME GUISLAINE BARSU	3 000,00	
Guillemeaux & Lhullier	3 000,00	
M. Julien BALLORIN	3 000,00	
MME NADEGE CUIPIF	4 000,00	
Mlle Jennifer TARTERET	3 000,00	
M Ludovic MEURGEY	3 000,00	
Mlle Nadia EL HOUSSAINI	3 000,00	
M Bertrand BULLE	3 000,00	
Mlle Isabelle EVEILLEAU	3 000,00	
M Fabien CHICOTOT	3 000,00	
M ANDRIOT ET MLE SPEZIA	3 000,00	
Mlle Noemie VERDREAU	3 000,00	
Mlle Elise DELAUME	3 000,00	
M Fabien PERRIGAULT	3 000,00	
M et Mme ARJOUNE Mohamed	3 000,00	
Mme Sophie BOILLAUD	3 000,00	
M BRABANT & Mlle BOISSELIER	3 000,00	
M Christian LEBRUN	3 000,00	
M Alexandre MILLARD	3 000,00	
M. BAKHTAOUI	3 000,00	
MUSTAPHA LARHRISSI	8 697,20	
M. DUMOND Claude	3 000,00	
NUSSBAUM YVONNE	841,80	
PAGEOT MICHEL	116,84	
PERNOT BENOIT	95,56	
PIERDET CHRISTIAN	1 722,50	
POURSIN Catherine	177,70	
POURSIN JEAN BAPTISTE	310,00	

COMMUNAUTE DE L'AGGLOMERATION DIJONNAISE - COMPTE ADMINISTRATIF 2011

B1.6 - LISTE DES CONCOURS ATTRIBUES A DES TIERS EN NATURE OU EN SUBVENTIONS

(article L. 2313 du CGCT)

Nom des bénéficiaires	Montant du fonds de concours ou de la subvention (numéraire)	Prestation en nature
PREFOT MICHEL	782,48	
ROUFFET MEILLER DUPY	695,40	
ROZOY PASCAL	26,73	
SALMA SHAIMA	7 272,50	
TACHIN DIDIER	86,25	
VANDRIESSE PHILIPPE	864,90	
VASSAUX EDDY	1 753,50	
VERDIER ELISABETH	210,55	
VERDIER MARIE CHRISTINE	274,80	
YVES BOURAU	398,10	
Autres		
SCI Longalard	1 130,74	
SCI CORICK	5 037,50	
SCI DAJO CHEZ M.DAMPNE JEAN PAUL	426,14	
SCI DOMIN	1 722,50	
SCI LUBI	308,22	
SCI NAVA	264,75	
SCI ROSEY / MME MENEY JACQUES	170,65	
GIE Préfiguration du pôle de gérontologie	15 790,00	
GIE PharmImage	80 000,00	
SCIC Habitat Bourgogne-Champagne	1 286 425,79	
ICF SUD EST MEDITERRANNEE	301 888,44	
VILLEO	1 301 726,20	
SAFC - NEOLIA	17 988,19	
SEMAAD	373 712,00	
Personnes de droit public		
Organismes de regroupement		
Syndicat Mixte du S.C.O.T du Dijonnais	188 324,00	Prêt de locaux, mise à disposition de personnel et de matériel
Maison de l'Environnement	313 000,00	
SIPLASUD	10 000,00	
Etat	4 921 813,00	
Région Bourgogne	79 592,66	
Départements	265 674,14	
Communes		
Commune de Bretenière	56 400,00	
Ville de Dijon	1 989 024,54	
Ville de Chenove	217 646,36	
Ville de Chevigny-Saint-Sauveur	365 252,84	
COMMUNE D HAUTEVILLE	20 940,34	
Ville de Longvic	244 647,25	
Commune de Magny-sur-Tille	21 000,00	
Ville de Quetigny	22 000,00	
Ville de Talant	218 500,00	
Groupement de collectivités		
Budget annexe des transports publics urbains	20 500 000,00	
Budget annexe de l'eau	222 426,33	
Etablissements publics locaux		
Chambre de Commerce et d'Industrie	1 329 411,54	
Chambre Départementale d'Agriculture	-2 378,49	
Ecole Supérieure de Commerce	126 835,25	
CNRS	50 000,00	
Sciences politiques	123 000,00	
Université de Bourgogne	269 157,42	
Centre Hospitalier Universitaire de Dijon	2 420,00	
Autres Organismes		
Lycée Charles de Gaulle	18 480,00	
CDAD Côte d'Or	6 400,00	
INRA	88 964,00	
Maison de l'Emploi et de la Formation	400 000,00	
OPAC de Dijon	3 093 475,00	
ORVITIS	938 647,34	
RFF	4 750 228,40	
SNCF	367 021,13	
TOTAL GENERAL	50 848 241,23	

IV - ANNEXES	IV
ENGAGEMENTS HORS BILAN	
AUTORISATIONS DE PROGRAMME ET CREDITS DE PAIEMENT	B2.1

B2.1 - SITUATION DES AUTORISATIONS DE PROGRAMME ET CREDITS DE PAIEMENT

N° ou intitulé de l'AP	Montant des AP			Montant des CP			Restes à financer
	Pour mémoire AP votée y compris ajustement (en millions d'euros)	Révision de l'exercice N	Total cumulé (toutes les délibérations y compris pour N	Crédits de paiement antérieurs (réalisations cumulées au 1/1/N) (1)	Crédits de paiement ouverts au titre de l'exercice N (2)	Crédits de paiement réalisés durant l'exercice N	
II - APDI200603 Participation financement LINO	38 900 000,00	-	38 900 000,00	9 430 915,00	4 921 813,00	4 921 813,00	22 547 272,00
III - APDI200601 - Convention ANRU	14 200 000,16	-	14 200 000,16	3 755 857,20	3 104 000,00	1 665 721,66	8 778 421,41
V - OPELS	6 864 074,11		6 864 074,11	5 510 179,11	1 155 013,00	767 798,65	586 096,35
IV - OPELS,09	6 407 574,57		6 407 574,57	2 940 060,25	2 426 388,00	1 029 658,17	2 437 856,15
V - OPELS,10	6 819 329,00		6 819 329,00	194 000,00	2 152 976,00	1 426 129,40	5 199 199,60
V - OPELS,11	7 000 000,00		7 000 000,00		2 217 800,00	787 250,00	6 212 750,00
VI - TRAMWAY	451 113 000,00	-	451 113 000,00	61 788 602,89	198 349 200,00	188 225 486,97	201 098 910,14

(1) Il s'agit des réalisations effectives correspondant aux mandats émis.

(2) Il s'agit du montant prévu initialement par l'échéancier corrigé des révisions.

C1.1 Etat du personnel au 31/12/2011

Budget principal

Grades ou emplois	Catégorie	Effectifs budgétaires	Effectifs pourvus	dont TNC
. Directeur Général (emploi fonctionnel)	A	1	1	
. Directeur Général Adjoint (emploi fonctionnel)	A	2	1	
. Collaborateur de Cabinet		3	1	
<u>SECTEUR ADMINISTRATIF</u>				
. Administrateur hors classe	A ⁺	3	0	
. Administrateur	A	2	2	
. Directeur	A	4	2	
. Attaché principal	A	6	4	
. Attaché	A	18	9	
. Rédacteur Chef	B	11	6	
. Rédacteur Principal	B	6	4	
. Rédacteur	B	14	9	
. Adjoint administratif principal 1ère classe	C	9	6	
. Adjoint administratif principal 2ème classe	C	7	4	
. Adjoint administratif de 1ère classe	C	19	13	
. Adjoint administratif 2ème classe	C	29	23	1
TOTAL		134	85	1

Grades ou emplois	Catégorie	Effectifs budgétaires	Effectifs pourvus	dont TNC
<u>SECTEUR TECHNIQUE</u>				
. Ingénieur en chef de classe exceptionnelle	A	3	1	
. Ingénieur en chef de classe normale	A	1	0	
. Ingénieur Principal	A	7	7	
. Ingénieur	A	11	4	
. Technicien Principal de 1ère classe	B	19	12	
. Technicien Principal de 2ème classe	B	20	10	
. Technicien	B	8	4	
. Agent de maîtrise principal	C	17	10	
. Agent de maîtrise	C	11	3	
. Adjoint technique principal de 1ère classe	C	9	9	
. Adjoint technique principal de 2ème cl	C	16	8	
. Adjoint technique de 1ère classe	C	8	2	
. Adjoint technique de 2ème classe	C	18	16	
TOTAL		148	86	

Grades ou emplois	Catégorie	Effectifs budgétaires	Effectifs pourvus	dont TNC
<u>SECTEUR CULTUREL</u>				
. Bibliothécaire	A	1	1	
<u>SECTEUR ANIMATION</u>				
. Adjoint animation de 2 ^{ème} classe	C	1	0	
<u>EMPLOIS NON CITES</u>				
<u>EMPLOIS SPECIFIQUES</u>				
. Laborantin photographe 1ère classe	C	1	1	
TOTAL GENERAL		285	173	1

AGENTS NON TITULAIRES	CATEGORIE	SECTEUR	REMUNERATION	CONTRAT
- 1 ingénieur, directeur des installations d'élimination des déchets	A	Technique	IM : 1058	Art. 3 Alinéa 5
- 1 ingénieur SME	A	Technique	IM : 557	Art. 3 Alinéa 5
- 1 directeur de la communication	A	Administratif	IM : 746	Art. 3 Alinéa 5
- 1 chargé de mission communication	A	Administratif	IM : 545	Art. 3 Alinéa 5
- 1 responsable développement économique	A	Administratif	IM : 783	Art. 3 Alinéa 5
- 1 chef de projet ANRU	A	Administratif	IM : 584	Art. 3 Alinéa 5
- 1 chargé de mission TCSP	A	Technique	IM : 1058	Art. 3 Alinéa 5
- 1 responsable technique matériel roulant TCSP	A	Technique	IM : 783	Art. 3 Alinéa 5
- 1 chef de projet CUCS	A	Administratif	IM : 626	Art. 3 Alinéa 5
- 1 chargé de mission réussite éducative et lutte contre les discriminations	A	Administratif	IM : 461	Art. 3 Alinéa 5
- 1 chef de projet junior DSI	A	Technique	IM : 626	Art. 3 Alinéa 5
- 1 chargé de mission mutualisation et projets transversaux pour la DSI	A	Technique	IM : 783	Art. 3 Alinéa 5
- 1 chef de projet en charge des infrastructures et des réseaux	A	Technique	IM : 459	Art. 3 Alinéa 5
- 1 chargé de mission en urbanisme réglementaire et opérationnel	A	Technique	IM : 431	Art. 3 Alinéa 5
- 1 chargé de mission prévention et réduction des déchets	A	Administratif	IM : 389	Art. 3 Alinéa 5
- 1 responsable service juridique – marchés publics	A	Administratif	IM : 626	Art. 3 Alinéa 5
- 1 responsable du service transports urbains	A	Technique	IM : 619	Art. 3 Alinéa 5
- 2 attachés	A	Administratif	IM : 349	Art. 3 Alinéa 1
- 1 rédacteur	B	Administratif	IM : 376	Art. 3 Alinéa 1
- 4 techniciens principaux de 2ème classe	B	Technique	IM : 298	Art. 3 Alinéa 1
			IM : 348	Art. 3 Alinéa 1
			IM : 327	Art. 3 Alinéa 1
			IM : 375	Art. 3 Alinéa 1
			IM : 375	Art. 3 Alinéa 1
- 1 agent de maîtrise principal	C	Technique	IM : 359	Art. 3 Alinéa 1
- 3 agents de maîtrise	C	Technique	IM : 350	Art. 3 Alinéa 1
			IM : 350	Art. 3 Alinéa 1
			IM : 350	Art. 3 Alinéa 1
TOTAL	28			(loi du 26.01.1984 modifiée)

COMMUNAUTE DE L'AGGLOMERATION DIJONNAISE - BUDGET PRINCIPAL
C.A. 2011

IV - ANNEXES	IV
AUTRES ELEMENTS D'INFORMATION	
ACTIONS DE FORMATION DES ELUS AU 31/12/N (Année N)	C1.2

C1.2 - ACTIONS DE FORMATION DES ELUS AU 31/12/N (1)

ELUS BENEFICIAIRES DES ACTIONS DE FORMATION	ACTIONS DE FORMATION FINANCEES PAR LA COMMUNE OU L'ETABLISSEMENT
MASSON Jean-Patrick	Colloque "11èmes Assises des déchets"
GRIMPRET Dominique	Formation "Des territoires en action"
BERTHIER Christophe	Formation "Des territoires en action"
DESEILLE François	Formation "Des territoires en action"
DOUHAIT Jean-Claude	23èmes rencontres nationales du transport public

(1) Articles L. 2123-12 et L. 2123-14 du CGCT.

IV - ANNEXES	IV
AUTRES ELEMENTS D'INFORMATION	
LISTES DES ORGANISMES DANS LESQUELS LA COLLECTIVITE A PRIS UN ENGAGEMENT FINANCIER	C2

C2 - LISTES DES ORGANISMES DANS LESQUELS LA COLLECTIVITE A PRIS UN ENGAGEMENT FINANCIER
(articles L. 2313-1 et L. 2313-1-1 du CGCT)

Les documents financiers et comptables de ces organismes sont mis à la disposition du public à l'Hôtel de la Communauté. Toute personne a le droit de demander communication sur place et de prendre copie totale ou partielle à ses frais.

La nature de l'engagement (1)	Nom de l'organisme	Raison sociale de l'organisme	Nature juridique de l'organisme	Montant de l'engagement
Désignation du service public (2)				
Exploitation du Crématorium (budget annexe) Contrat d'affermage du 08/12/2006	Omnium Gestion et Financement	S.A. OGF	S.A.	recette de 376 381,88
Service des transports publics urbains (budget annexe) Convention d'affermage / délibération du 17/12/2009	KEOLIS Dijon	S.A. KEOLIS Dijon	S.A.	dépense de 44 412 202,00
Fourrière automobile - Convention d'affermage / Délibération du	SARL Leveillé & Jolinet	SARL Leveillé & Jolinet	SARL	dépense de 118 655,85
Zénith - Convention d'affermage / Délibération du 23/09/2004	SNC Zénith	SNC Zénith	SNC	recette de 100 000,00
Détention d'une part du capital	SEMAAD	SEMAAD	Société d'Economie Mixte	39 171,93
	VILLEO	VILLEO	S.A. HLM	116 706,31
	SCIC Habitat Bourgogne Champagne	SCIC Habitat Bourgogne Champagne	S.A. HLM	0,10
	ICF Sud-Est Méditerranée	ICF Sud-Est Méditerranée	S.A. HLM	0,10
	SEM Dijon Bourgogne Images	SEM Dijon Bourgogne Images	Société d'Economie Mixte	56 000,00
	SPLAAD	SPLAAD	Société Publique Locale d'Aménagement	315 000,00
Garantie ou cautionnement d'un emprunt	ORVITIS	ORVITIS	Office public HLM	49 269 058,42
	OPAC de Dijon	OPAC de Dijon	Office public HLM	88 420 726,07
	SEMAAD	SEMAAD	Société d'Economie Mixte	7 843 844,26
	VILLEO	VILLEO	S.A. HLM	19 183 599,30
	SCIC Habitat Bourgogne Champagne	SCIC Habitat Bourgogne Champagne	S.A. HLM	41 276 749,41
	ICF Sud-Est Méditerranée	ICF Sud-Est Méditerranée	S.A. HLM	6 117 295,68
	NEOLIA	NEOLIA	S.A. HLM	25 812 722,31
	Foncière d'Habitat et Humanisme	Foncière d'Habitat et Humanisme	Association loi 1901	28 592,91
Subventions supérieures à 75 000€ ou représentant plus de 50% du produit figurant au compte de résultat de l'organisme	Dijon Développement	Dijon Développement	Association loi 1901	800 000,00
	ATMOSF'AIR	ATMOSF'AIR	Association loi 1901	130 000,00
	SDAT	Société Dijonnaise d'Assistance par le Travail	Association loi 1901	171 330,00
	IRFA Bourgogne	IRFA Bourgogne	Association loi 1901	86 035,00
	JDA section basket-ball	SA JDA	S.A.	405 000,00
	Dijon Football Côte d'Or	S.A.S.P. Dijon Football Côte d'Or	Société Anonyme Sportive Professionnelle	635 000,00
	Dijon Bourgogne Handball	S.A.S.P. Dijon Bourgogne Handball	Société Anonyme Sportive Professionnelle	350 000,00
	FRUTAROM	FRUTAROM	SARL	100 000,00
	UB Filiale	UB Filiale	S.A.S.	122 100,00
	Maison de l'Emploi et de la Formation du Bassin Dijonnais		G.I.P.	400 000,00
	Mission Locale de l'arrondissement de Dijon	Mission Locale de l'arrondissement de Dijon	Association loi 1901	100 000,00
	Autres			

(1) Indiquer la date de la décision (délibérations, contrats ou décisions de l'exécutif).

(2) Préciser la nature de la délégation (concession, affermage, régie intéressée ...).

IV - ANNEXES	IV
AUTRES ELEMENTS D'INFORMATION LISTES DES ORGANISMES DE REGROUPEMENTS LISTE DES SERVICES INDIVIDUALISES DANS UN B.A. LISTE DES SERVICES ASSUJETTIS A LA TVA ET NON ERIGES EN B.A.	C3.1 C3.3 C3.4

C3.1 - LISTES DES ORGANISMES DE REGROUPEMENT AUXQUELS ADHERE L'ETABLISSEMENT

DESIGNATION DES ORGANISMES	DATE D'ADHESION	MODE DE FINANCEMENT (1)	MONTANT DU FINANCEMENT (1)
Établissements publics de coopération intercommunale : NEANT			
Autre organismes de regroupement			
SYNDICAT MIXTE DU S.CO.T. DU DIJONNAIS	02/09/2003	sans fiscalité propre / cotisation à l'habitant	188 324,00 €
ETABLISSEMENT PUBLIC FONCIER LOCAL DES COLLECTIVITES DE COTE D'OR	18/07/2003	fiscalité : taxe spéciale d'équipement	

(1) Indiquer si le financement est fait pr TPZ, TPU, TPU + fiscalité traditionnelle ou sans fiscalité propre.

C3.3 - LISTE DES SERVICES INDIVIDUALISES DANS UN BUDGET ANNEXE

Catégorie d'établissement	Intitulé/Objet de l'établissement	Date de création	Date délibération	Nature de l'activité (SPIC/SPA)	TVA (oui/non)
Régie à seule autonomie financière	DPI et DASRI	créé 01/01/1990	28/02/1990	SPIC	NON
		modifié 01/01/2006	22/12/2005		OUI
Régie à seule autonomie financière	Transports Publics	01/01/1997	20/12/1996	SPIC	NON
Régie à seule autonomie financière	Crématorium	01/01/2000	17/12/1999	SPIC	NON
Régie à seule autonomie financière	Prestations collecte OM	01/01/2000	17/12/1999	SPIC	NON
Régie à seule autonomie financière	Prestations traitement OM	01/01/2000	17/12/1999	SPIC	NON
Lotissement	ZA Bretenière	01/01/2004	31/03/2004	SPA	OUI
Régie à seule autonomie financière	Groupe turbo-alternateur	01/01/2006	22/12/2005	SPIC	OUI
Régie à seule autonomie financière	Eau	01/01/2011	16/12/2010	SPIC	NON
Régie à seule autonomie financière	Assainissement	01/01/2011	16/12/2010	SPIC	NON

C3.4 - LISTE DES SERVICES ASSUJETTIS A LA TVA ET NON ERIGES EN BUDGET ANNEXE (1)

Catégorie d'établissement	Intitulé/Objet du service	Date de création	N° et date délibération	Nature de l'activité (SPIC/SPA)	TVA (oui/non)
Néant	Ventes diverses			SPA	OUI
Néant	Redevance concessionnaire réseau de chaleur			SPA	OUI

(1) et n'effectuant que des opérations de fonctionnement à l'exclusion de toutes dépenses d'investissement.

Syndicat Mixte du S.CO.T du Dijonnais	C.A. 2011
---------------------------------------	--------------

I - INFORMATIONS GENERALES	I
INFORMATIONS STATISTIQUES, FISCALES ET FINANCIERES	A

Informations statistiques	Valeurs
Population totale (colonne h du recensement INSEE)	309 613
Nombre de résidences secondaires (article R 2313-1 <i>in fine</i>)	
Nom de l'EPCI à fiscalité propre auquel la commune adhère	

Informations fiscales (N-2) (1)					
	Potentiel fiscal et financier		Valeurs par hab. pour la commune (population DGF)	Moyennes nationales de la strate	
	Fiscal	Financier		Fiscal	Financier
3 taxes					
Taxe professionnelle					
4 Taxes					

Informations financières ratios		Valeurs communales	Moyennes nationales de la strate
1	Dépenses réelles de fonctionnement/population	0,64	
2	Produit des impositions directes/population	Néant	
3	Recettes réelles de fonctionnement/population	0,77	
4	Dépenses d'équipement brut/population	Néant	
5	Encours de dette/population	Néant	

Dans l'ensemble des tableaux, les cases grisées ne doivent pas être remplies.

I - INFORMATIONS GENERALES	I
MODALITES DE VOTE DU BUDGET	B

I - L'Assemblée délibérante a voté le présent budget par nature:

- au du chapitre pour la section de fonctionnement,
- au du chapitre pour la section d'investissement,
- sans opérations

Il n'y a pas d'articles sur lesquels l'ordonnateur ne peut procéder à des virements d'article à article.

II - En l'absence de mention au paragraphe I ci-dessus, le budget est réputé voté par chapitre, et, en section d'investissement, sans chapitre de dépense "opération".

III - Il n'y a pas d'inscriptions pour les provisions.

IV - Le présent budget a été voté :

- avec reprise des résultats de l'exercice N-1 après le vote du compte administratif N-1.

II - PRESENTATION GENERALE DU BUDGET	II
VUE D'ENSEMBLE	A1

EXECUTION DU BUDGET

		DEPENSES		RECETTES	
REALISATIONS DE L'EXERCICE (mandats et titres)	Section de fonctionnement	a	257 954.90	g	268 198.76
	Section d'investissement	b	30 257.76	h	110 752.34

+

+

REPORTS DE L'EXERCICE N-1	Report en section de fonctionnement (002)	c		i	540 235.63
	Report en section d'investissement (001)	d		j	167 770.17

=

=

TOTAL (réalisations + reports)		288 212.66		1 086 956.90
	=a+b+c+d		=g+h+i+j	

RESTES A REALISER A REPORTER EN N+1	Section de fonctionnement	e		k	
	Section d'investissement	f		l	
	TOTAL des restes à réaliser à reporter en N+1	=e+f		=k+l	

RESULTAT CUMULE	Section de fonctionnement	257 954.90	808 434.39
		=a+c+e	=g+i+k
	Section d'investissement	30 257.76	278 522.51
	=b+d+f	=h+j+l	
TOTAL CUMULE	288 212.66	1 086 956.90	
	=a+b+c+d+e+f	=g+h+i+j+k+l	

DETAIL DES RESTES A REALISER

Chap/Art.	Libellé	Dépenses non mandatées	Titres restant à émettre
-----------	---------	---------------------------	-----------------------------

II - PRESENTATION GENERALE DU BUDGET	II
SECTION DE FONCTIONNEMENT - CHAPITRES	A2

DEPENSES DE FONCTIONNEMENT

Chap.	Libellé	Crédits Ouverts	Réalisations	Rattachements	Restes à réaliser	Crédits annulés
011	CHARGES A CARACTERE GENERAL	111 300.00	25 084.73			86 215.27
012	CHARGES DE PERSONNEL ET FRAIS ASSIMILES	121 900.00	117 545.80			4 354.20
65	AUTRES CHARGES DE GESTION COURANTE	66 500.00	55 512.81			10 987.19
Total des dépenses de gestion courante		299 700.00	198 143.34			101 556.66

Total des dépenses réelles de fonctionnement		299 700.00	198 143.34			101 556.66
023	VIREMENT A LA SECTION D'INVESTISSEMENT	449 392.63				
042	OPERATIONS D'ORDRE DE TRANSFERT ENTRE SECTION	59 842.00	59 811.56			30.44
Total des dépenses d'ordre de fonctionnement		509 234.63	59 811.56			30.44

TOTAL		808 934.63	257 954.90			101 587.10
--------------	--	-------------------	-------------------	--	--	-------------------

Pour information						
D 002 Déficit de fonctionnement reporté de N-1						

RECETTES DE FONCTIONNEMENT

Chap.	Libellé	Crédits Ouverts	Réalisations	Rattachements	Restes à réaliser	Crédits annulés
74	DOTATIONS, SUBVENTIONS ET PARTICIPATIONS	237 941.00	237 941.00			
Total des recettes de gestion courante		237 941.00	237 941.00			

Total des recettes réelles de fonctionnement		237 941.00	237 941.00			
042	OPERATIONS D'ORDRE DE TRANSFERT ENTRE SECTION	30 758.00	30 257.76			500.24
Total des recettes d'ordre de fonctionnement		30 758.00	30 257.76			500.24

TOTAL		268 699.00	268 198.76			500.24
--------------	--	-------------------	-------------------	--	--	---------------

Pour information						
R 002 Excédent de fonctionnement reporté de N-1		540 235.63				

II - PRESENTATION GENERALE DU BUDGET	II
SECTION D'INVESTISSEMENT - CHAPITRES	A3

DEPENSES D'INVESTISSEMENT

Chap.	Libellé	Crédits Ouverts	Réalisations	Restes à réaliser	Crédits annulés
20	IMMOBILISATIONS INCORPORELLES Total des opérations d'équipement	697 188.80			697 188.80
Total des dépenses d'équipement		697 188.80			697 188.80

Total des dépenses financières					
45x1	Total des opérations pour compte de tiers				
Total des dépenses réelles d'investissement		697 188.80			697 188.80
040	OPERATIONS D'ORDRE DE TRANSFERT ENTRE SECTION	30 758.00	30 257.76		500.24
Total des dépenses d'ordre d'investissement		30 758.00	30 257.76		500.24

TOTAL		727 946.80	30 257.76		697 689.04
--------------	--	-------------------	------------------	--	-------------------

Pour information					
D 001 Solde d'exécution négatif reporté de N-1					

RECETTES D'INVESTISSEMENT

Chap.	Libellé	Crédits Ouverts	Réalisations	Restes à réaliser	Crédits annulés
13 16	SUBVENTIONS D'INVESTISSEMENT RECUES EMPRUNTS ET DETTES ASSIMILES	33 074.00	33 073.78		0.22
Total des recettes d'équipement		33 074.00	33 073.78		0.22
10	DOTATIONS, FONDS DIVERS ET RESERVES	17 868.00	17 867.00		1.00
Total des recettes financières		17 868.00	17 867.00		1.00
45x2	Total des opérations pour compte de tiers				
Total des recettes réelles d'investissement		50 942.00	50 940.78		1.22
021 040	VIREMENT DE LA SECTION DE FONCTIONNEMENT OPERATIONS D'ORDRE DE TRANSFERT ENTRE SECTION	449 392.63 59 842.00			
Total des recettes d'ordre d'investissement		509 234.63	59 811.56		30.44

TOTAL		560 176.63	110 752.34		31.66
--------------	--	-------------------	-------------------	--	--------------

Pour information					
R 001 Solde d'exécution positif reporté de N-1		167 770.17			

II - PRESENTATION GENERALE DU COMPTE ADMINISTRATIF	II
SECTION D'EXPLOITATION - CHAPITRES	A2

DEPENSES D'EXPLOITATION

Chap.	Libellé	Crédits Ouverts	Réalisations hors rattachem.	Rattachements	Restes à réaliser	Crédits annulés
011	CHARGES A CARACTERE GENERAL	9 460 500.00	3 958 380.41		3 013 000.00	2 489 119.59
012	CHARGES DE PERSONNEL ET FRAIS ASSIMILES	8 200.00	8 095.58			104.44
65	AUTRES CHARGES DE GESTION COURANTE	5 000.00	41.50			4 958.50
Total des dépenses de gestion des services		9 473 700.00	3 966 517.47		3 013 000.00	2 494 182.53
66	CHARGES FINANCIERES	256 000.00	2 000.00	108 750.00		145 250.00
67	CHARGES EXCEPTIONNELLES					
Total des dépenses réelles d'exploitation		9 729 700.00	3 968 517.47	108 750.00	3 013 000.00	2 639 432.53
023	VIREMENT A LA SECTION D'INVESTISSEMENT	6 369 595.52				
042	OPERATIONS D'ORDRE DE TRANSFERT ENTRE SECTION	868 724.00	861 911.30			6 812.70
043	OPERATIONS D'ORDRE A L'INTERIEUR DE LA SECTION D	246 000.00	110 750.00			135 250.00
Total des dépenses d'ordre d'exploitation		7 484 319.52	972 661.30			142 062.70
TOTAL		17 214 019.52	4 941 178.77	108 750.00	3 013 000.00	2 781 495.23

Pour information						
D 002	Déficit d'exploitation reporté de N-1					

RECETTES D'EXPLOITATION

Chap.	Libellé	Crédits Ouverts	Réalisations hors rattachem.	Rattachements	Restes à réaliser	Crédits annulés
70	VENTES DE PRODUITS FABRIQUES, SERVICES, MARCHAN	868 724.00	860 986.00			7 738.00
73	PRODUITS ISSUS DE LA FISCALITE	3 300 000.00	3 364 071.00			-64 071.00
75	AUTRES PRODUITS DE GESTION COURANTE		1 215.74			-1 215.74
Total des recettes de gestion des services		4 168 724.00	4 226 272.74			-57 548.74
77	PRODUITS EXCEPTIONNELS	498.00	498.00			
Total des recettes réelles d'exploitation		4 169 222.00	4 226 770.74			-57 548.74
042	OPERATIONS D'ORDRE DE TRANSFERT ENTRE SECTION	9 662 650.00	4 028 764.41			5 633 885.59
043	OPERATIONS D'ORDRE A L'INTERIEUR DE LA SECTION D	246 000.00	110 750.00			135 250.00
Total des recettes d'ordre d'exploitation		9 908 650.00	4 139 514.41			5 769 135.59
TOTAL		14 077 872.00	8 366 285.15			5 711 588.85

Pour information						
R 002	Excédent d'exploitation reporté de N-1	3 136 147.52				

II - PRESENTATION GENERALE DU COMPTE ADMINISTRATIF	II
SECTION D'INVESTISSEMENT - CHAPITRES	A3

DEPENSES D'INVESTISSEMENT

Chap.	Libellé	Crédits Ouverts	Réalisations	Restes à réaliser	Crédits annulés
16	EMPRUNTS ET DETTES ASSIMILES	498.00	498.00		
Total des dépenses financières		498.00	498.00		
4581	Total des opérations pour compte de tiers				
Total des dépenses réelles d'investissement		498.00	498.00		
040	OPERATIONS D'ORDRE DE TRANSFERT ENTRE SECTION	9 662 650.00	4 028 764.41		5 633 885.59
Total des dépenses d'ordre d'investissement		9 662 650.00	4 028 764.41		5 633 885.59
TOTAL		9 663 148.00	4 029 262.41		5 633 885.59

Pour information D 001 Solde d'exécution négatif reporté de N-1		173 403.46			
--	--	------------	--	--	--

RECETTES D'INVESTISSEMENT

Chap.	Libellé	Crédits Ouverts	Réalisations	Restes à réaliser	Crédits annulés
16	EMPRUNTS ET DETTES ASSIMILES	2 424 828.48			2 424 828.48
Total des recettes d'équipement		2 424 828.48			2 424 828.48
106 16	Réserves EMPRUNTS ET DETTES ASSIMILES	173 403.46	173 403.46		
Total des recettes financières		173 403.46	173 403.46		
4582	Total des opérations pour compte de tiers				
Total des recettes réelles d'investissement		2 598 231.94	173 403.46		2 424 828.48
021 040	Virement de la section d'exploitation OPERATIONS D'ORDRE DE TRANSFERT ENTRE SECTION	6 369 595.52 868 724.00	861 911.30		6 812.70
Total des recettes d'ordre d'investissement		7 238 319.52	861 911.30		6 812.70
TOTAL		9 836 551.46	1 035 314.76		2 431 641.18

Pour information R 001 Solde d'exécution positif reporté de N-1					
--	--	--	--	--	--

COMPTE ADMINISTRATIF 2011

IV - ANNEXES	IV
AUTRES ELEMENTS D'INFORMATION	
PRESENTATION AGREGEE DU BUDGET PRINCIPAL ET DES BUDGETS ANNEXES	C3.5

C3.5 - PRESENTATION AGREGEE DU BUDGET PRINCIPAL ET DES BUDGETS ANNEXES

1 - BUDGET PRINCIPAL

SECTION	Crédits ouverts (BP+DM+RAR N-1)	Réalizations -mandats ou titres (1)	Restes à réaliser au 31/12	Crédits annulés
INVESTISSEMENT				
DEPENSES	99 965 259,11	74 055 632,91	12 988 936,01	12 920 690,19
RECETTES	99 957 137,27	71 553 484,13	4 788 041,32	23 615 611,82
FONCTIONNEMENT				
DEPENSES	165 270 680,86	150 427 203,11		14 843 477,75
RECETTES	165 278 802,70	171 176 827,24		-5 898 024,54

(1) Y compris les rattachements.

2 - BUDGETS ANNEXES (1)

BUDGET ANNEXE D.P.I ET D.A.S.R.I.

SECTION	Crédits ouverts (BP+DM+RAR N-1)	Réalizations -mandats ou titres (2)	Restes à réaliser au 31/12	Crédits annulés
INVESTISSEMENT				
DEPENSES	1 277 728,54	467 034,01	66 893,18	743 801,35
RECETTES	1 277 728,54	655 360,42		622 368,12
FONCTIONNEMENT				
DEPENSES	2 488 788,57	1 511 500,96		977 287,61
RECETTES	2 488 788,57	2 041 785,86		447 002,71

(1) Ne sont pas pris en compte les CCAS et caisses des écoles, régies personnalisées ... qui sont des personnes morales distinctes de la commune ou de l'établissement de rattachement juridique.

(2) Y compris les rattachements.

BUDGET ANNEXE TRANSPORTS PUBLICS URBAINS

SECTION	Crédits ouverts (BP+DM+RAR N-1)	Réalizations -mandats ou titres (2)	Restes à réaliser au 31/12	Crédits annulés
INVESTISSEMENT				
DEPENSES	270 049 308,64	246 847 954,96	628 405,75	22 572 947,93
RECETTES	270 049 308,64	242 711 259,74	0,00	27 338 048,90
FONCTIONNEMENT				
DEPENSES	110 774 771,86	63 414 532,38	1 401 994,91	45 958 244,57
RECETTES	110 774 771,86	83 772 048,45		27 002 723,41

(2) Y compris les rattachements.

BUDGET ANNEXE DU CREMATORIUM

SECTION	Crédits ouverts (BP+DM+RAR N-1)	Réalizations -mandats ou titres (2)	Restes à réaliser au 31/12	Crédits annulés
INVESTISSEMENT				
DEPENSES	613 317,50	111 898,10	11 931,30	489 488,10
RECETTES	613 317,50	195 146,70		418 170,80
FONCTIONNEMENT				
DEPENSES	719 766,15	275 358,67		444 407,48
RECETTES	719 766,15	734 148,03		-14 381,88

(2) Y compris les rattachements.

COMPTE ADMINISTRATIF 2011

BUDGET ANNEXE PRESTATION COLLECTE O.M.

SECTION	Crédits ouverts (BP+DM+RAR N-1)	Réalizations -mandats ou titres (2)	Restes à réaliser au 31/12	Crédits annulés
INVESTISSEMENT				
DEPENSES				
RECETTES				
FONCTIONNEMENT				
DEPENSES	250 000,00	250 000,00		
RECETTES	250 000,00	252 367,47		-2 367,47

(2) Y compris les rattachements.

BUDGET ANNEXE PRESTATION TRAITEMENT OM

SECTION	Crédits ouverts (BP+DM+RAR N-1)	Réalizations -mandats ou titres (2)	Restes à réaliser au 31/12	Crédits annulés
INVESTISSEMENT				
DEPENSES				
RECETTES				
FONCTIONNEMENT				
DEPENSES	2 228 749,16	2 228 269,77		479,39
RECETTES	2 228 749,16	2 424 301,03		-195 551,87

(2) Y compris les rattachements.

BUDGET ANNEXE Z.A. BRETENIERE

SECTION	Crédits ouverts (BP+DM+RAR N-1)	Réalizations -mandats ou titres (2)	Restes à réaliser au 31/12	Crédits annulés
INVESTISSEMENT				
DEPENSES	310 500,92	110 999,63		199 501,29
RECETTES	310 500,92	7 268,38	300 000,00	3 232,54
FONCTIONNEMENT				
DEPENSES	272 200,92	71 514,26	194 341,23	6 345,43
RECETTES	272 200,92	71 514,26		200 686,66

(2) Y compris les rattachements.

BUDGET ANNEXE GROUPE TURBO ALTERNATEUR

SECTION	Crédits ouverts (BP+DM+RAR N-1)	Réalizations -mandats ou titres (2)	Restes à réaliser au 31/12	Crédits annulés
INVESTISSEMENT				
DEPENSES	3 029 126,07	954 729,81	99 161,43	1 975 234,83
RECETTES	3 029 126,07	1 690 349,97		1 338 776,10
FONCTIONNEMENT				
DEPENSES	3 796 535,91	2 314 378,92		1 482 156,99
RECETTES	3 796 535,91	3 941 764,83		-145 228,92

(2) Y compris les rattachements.

BUDGET ANNEXE DE L'EAU

SECTION	Crédits ouverts (BP+DM+RAR N-1)	Réalizations -mandats ou titres (2)	Restes à réaliser au 31/12	Crédits annulés
INVESTISSEMENT				
DEPENSES	2 751 910,50	2 017 010,39	402 363,48	332 536,63
RECETTES	2 751 910,50	489 303,32	1 800 000,00	462 607,18
FONCTIONNEMENT				
DEPENSES	757 158,63	586 028,80		171 129,83
RECETTES	757 158,63	768 675,40		-11 516,77

(2) Y compris les rattachements.

COMPTE ADMINISTRATIF 2011

BUDGET ANNEXE DE L'ASSAINISSEMENT

SECTION	Crédits ouverts (BP+DM+RAR N-1)	Réalisations -mandats ou titres (2)	Restes à réaliser au 31/12	Crédits annulés
INVESTISSEMENT				
DEPENSES	6 199 885,50	993 286,22	205 605,62	5 000 993,66
RECETTES	6 199 885,50	3 186 570,55		3 013 314,95
FONCTIONNEMENT				
DEPENSES	4 460 784,77	1 728 884,06		2 731 900,71
RECETTES	4 460 784,77	4 438 751,35		22 033,42

(2) Y compris les rattachements.

3 - PRESENTATION AGREGEE DU BUDGET PRIMITIF ET DES BUDGETS ANNEXES

(avant la neutralisation des flux réciproques)

SECTION	Crédits ouverts (BP+DM+RAR N-1)	Réalisations -mandats ou titres (1)	Restes à réaliser au 31/12	Crédits annulés
INVESTISSEMENT				
DEPENSES	384 197 036,78	325 558 546,03	14 403 296,77	44 235 193,98
RECETTES	384 188 914,94	320 488 743,21	6 888 041,32	56 812 130,41
FONCTIONNEMENT				
DEPENSES	291 019 436,83	222 807 670,93	1 596 336,14	66 615 429,76
RECETTES	291 027 558,67	269 622 183,92		21 405 374,75
TOTAL GENERAL				
DES DEPENSES	675 216 473,61	548 366 216,96	15 999 632,91	110 850 623,74
DES RECETTES	675 216 473,61	590 110 927,13	6 888 041,32	78 217 505,16

(1) Y compris les rattachements.

COMPTE ADMINISTRATIF 2011

IV - ANNEXES	IV
AUTRES ELEMENTS D'INFORMATION PRESENTATION AGREEE DU BUDGET PRINCIPAL ET DES BUDGETS ANNEXES	C3.5

4 - FLUX RECIPROQUES ENTRE LE BUDGET PRINCIPAL ET LES BUDGETS ANNEXES (cf liste

des principales opérations en annexe de la M14) (1)

SECTION	Crédits ouverts (BP+DM+RAR N-1)	Réalizations -mandats ou titres (2)	Restes à réaliser au 31/12	Crédits annulés
INVESTISSEMENT				
DEPENSES				
RECETTES				
FONCTIONNEMENT				
DEPENSES	25 994 271,16	25 465 617,49		
RECETTES	25 994 271,16	25 465 617,49		

(1) La présentation de ce tableau des flux réciproques est facultative.

(2) Y compris les rattachements.

5 - PRESENTATION AGREEE DU BUDGET PRIMITIF ET DES BUDGETS ANNEXES (1)

(après la neutralisation des flux réciproques)

SECTION	Crédits ouverts (BP+DM+RAR N-1)	Réalizations -mandats ou titres (2)	Restes à réaliser au 31/12	Crédits annulés
INVESTISSEMENT				
DEPENSES	384 197 036,78	325 558 546,03	14 403 296,77	44 235 193,98
RECETTES	384 188 914,94	320 488 743,21	6 888 041,32	56 812 130,41
FONCTIONNEMENT				
DEPENSES	265 025 165,67	197 342 053,44	1 596 336,14	66 086 776,09
RECETTES	265 033 287,51	244 156 566,43		20 876 721,08
TOTAL GENERAL DES DEPENSES	649 222 202,45	522 900 599,47	15 999 632,91	110 321 970,07
TOTAL GENERAL DES RECETTES	649 222 202,45	564 645 309,64	6 888 041,32	77 688 851,49

(1) La présentation de ce tableau est obligatoire si celui des flux réciproques est produit.

(2) Y compris les rattachements.

IV - ANNEXES	IV
DECISIONS EN MATIERE DE TAUX DE CONTRIBUTIONS DIRECTES	D1

D1 - TAUX DE CONTRIBUTIONS DIRECTES

Libellés	Bases notifiées (si connues à la date de vote)	Variation des bases (N-1)	Taux appliqués par décision du conseil	Variation de taux / N-1	Produit voté par le conseil	Variation du produit / N-1 (%)
Taxe d'habitation	299 187 000		8,73%	Néant (1)	26 119 025	Néant (1)
TFPB	320 003 000		0,58%	Néant (1)	1 856 017	Néant (1)
TFPNB	1 031 000		4,72%	Néant (1)	48 663	Néant (1)
CFE	90 973 000		24,33%	1,412%	22 133 731	0,261%
TOTAL					50 157 436	0,591%

(1) Taxes non levées en 2010

**COMMUNAUTE DE L'AGGLOMERATION DIJONNAISE / COMPTE ADMINISTRATIF 2011
BUDGET PRINCIPAL ET BUDGETS ANNEXES
ARRETE - SIGNATURES**

Présenté par le Président,
à DIJON, le 21 juin 2012



Nombre de membres en exercice..... 82

Nombre de membres présents..... 58

Nombre de suffrages exprimés..... 73








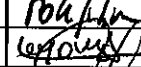







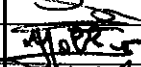








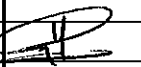


















VOTES : Pour..... 73

Contre.....

Abstentions.....

Date de convocation : 14/06/2012

Délibéré par le Conseil réuni en session
à DIJON, le 21 juin 2012
Les membres du Conseil,

Ont voté :	Pour	Contre	Abstention	Ont voté :	Pour	Contre	Abstention
ALLAERT François-André				GUYARD Philippe			
ALMEIDA José				HERVIEU Catherine			
BACHELARD Michel				HESSE Jean-Paul			
BAUDEMONT Patrick				IZIMER Mohammed			
BAYAM Murat				JULIEN Michel			
BEGIN-CLAUDET D.				KOENDERS Nathalie			
BEKHTAOUI Mohamed				LAURENT Louis			
BELLEVILLE Philippe				LEFEBVRE Pierre-Olivier			
BERNARD Myriam				LEMOUZY Joëlle			
BERTELOOT Yves				LINGER Alain			
BERTHIER Christophe				MAGLICA Georges			
BILLAUT Geneviève				MARCHAND Alain			
BIOT Elisabeth				MARTIN Christine			
BORDAT Benoît				MARTIN Didier			
BOURNY Nicolas				MASLOUHI Badiaâ			
BRENOT Lucien				MASSON Jean-Patrick			
CAMBILLARD Noëlle				MASSU Christine			
CARBONNEL Philippe				MATHEY Gilles			
CHAPUIS Patrick				MEKHANTAR Joël			
CHEVIGNY Norbert				MELOTTE Franck			
DARCIAUX Claude				MENUT Gilbert			
DELATTE Rémi				METGE Nelly			
DELVALEE Philippe				MILLOT Alain			
DESEILLE François				MODDE Stéphanie			
DETANG Rémi				MOREAU Patrick			
DILLENSEGER Anne				NOWOTNY François			
DODET Jean-François				PETEL Marie-Françoise			
DOUHAIT Jean-Claude				PETITJEAN Pierre			
DUPIRE Gérard				PIAN Jean-Yves			
DURNERIN Christine				PICARD Claude			
DURNET-ARCHERAY M.-J.				PONSAA Roland			
EHRE Françoise				POPARD Colette			
ESMONIN Jean				PRIBETICH Pierre			
FORQUET Michel				REVEL Elizabeth			
FOUCHERES Gaston				ROTGER Michel			
GARRET-RICHARD J.				ROY Hélène			
GERVAIS André				SCHMITT Jean-Philippe			
GIRARD Jean-Claude				SOUMIER Jean-Pierre			
GONDELLIER J-François				TENENBAUM Françoise			
GRANDGUILLAUME L.				TRAHARD Gilles			
GRIMPRET Dominique							

PREFECTURE DE LA CÔTE-D'OR
Déposé le :

22 JUIN 2012



10

11

12

13

14

15

16

17

18

19

20

21

22

23

24

25

26

27

28

29

Handwritten notes in the bottom left corner, including a large '2' and some illegible text.

COMPTE ADMINISTRATIF 2011 - BUDGET ANNEXE DE LA D.P.I. ET DES D.A.S.R.I.

I - INFORMATIONS GENERALES	I
MODALITES DE VOTE DU COMPTE ADMINISTRATIF	

I - L'Assemblée délibérante a voté le présent budget :

- au niveau du chapitre pour la section de fonctionnement,
- au niveau du chapitre pour la section d'investissement.
- sans les chapitres "opérations d'équipement" de l'état III B 3 ;
- sans vote formel sur chacun des chapitres.

La liste des articles spécialisés sur lesquels l'ordonnateur ne peut procéder à des virements

d'article à article est la suivante : NEANT

II - En l'absence de mention au paragraphe I ci-dessus, le budget est réputé voté par chapitre,
et, en section d'investissement, sans chapitre de dépense "opération d'équipement".

III - Il n'y a pas de provisions.

IV - Le présent budget a été voté :

- avec reprise des résultats de l'exercice N-1 après le vote du compte administratif N-1.

II - PRESENTATION GENERALE DU COMPTE ADMINISTRATIF	II
VUE D'ENSEMBLE	A1

EXECUTION DU BUDGET

		DEPENSES		RECETTES		SOLDE	
REALISATIONS DE L'EXERCICE (mandats et titres)	Section d'exploitation	a	1 511 500.96	g	1 650 447.29	138 946.33	
	Section d'investissement	b	467 034.01	h	415 140.45	-51 893.56	

+ +

REPORTS DE L'EXERCICE N-1	Report en section d'exploitation (002)	c		i	391 338.57		
	Report en section d'investissement (001)	d		j	240 219.97		

= =

TOTAL (réalisations + reports)			1 978 534.97		2 697 146.28	718 611.31	
		=a+b+c+d		=g+h+i+j			

RESTES A REALISER A REPORTER EN N+1	Section d'exploitation	e		k			
	Section d'investissement	f	66 893.18	l			
	TOTAL des restes à réaliser à reporter en N+1	=e+f	66 893.18	=k+l			

RESULTAT CUMULE	Section d'exploitation	=a+c+e	1 511 500.96	=g+i+k	2 041 785.86	530 284.90	
	Section d'investissement	=b+d+f	533 927.19	=h+j+l	655 360.42	121 433.23	
	TOTAL CUMULE	=a+b+c+d+e+f	2 045 428.15	=g+h+i+j+k+l	2 697 146.28	651 718.13	

DETAIL DES RESTES A REALISER

Chap/Art.	Libellé	Dépenses non mandatées	Titres restant à émettre
-----------	---------	---------------------------	-----------------------------

	SECTION D'INVESTISSEMENT	66 893.18	
20	IMMOBILISATIONS INCORPORELLES	1 270.00	
21	IMMOBILISATIONS CORPORELLES	15 073.66	
23	IMMOBILISATIONS EN COURS	50 549.52	

II - PRESENTATION GENERALE DU COMPTE ADMINISTRATIF	II
SECTION D'EXPLOITATION - CHAPITRES	A2

DEPENSES D'EXPLOITATION

Chap.	Libellé	Crédits Ouverts	Réalisations hors rattachem.	Rattachements	Restes à réaliser	Crédits annulés
011	CHARGES A CARACTERE GENERAL	504 400.00	274 678.62	43 892.72		185 828.76
012	CHARGES DE PERSONNEL ET FRAIS ASSIMILES	716 000.00	594 108.42	5 803.17		116 088.41
015	AUTRES CHARGES DE GESTION COURANTE	188 280.00	144 720.68			43 559.32
Total des dépenses de gestion des services		1 408 680.00	1 013 507.62	49 695.89		345 476.49
66	CHARGES FINANCIERES	100 000.00	60 474.48	30 295.12		9 230.40
67	CHARGES EXCEPTIONNELLES	5 000.00	4 778.35			221.65
Total des dépenses réelles d'exploitation		1 513 680.00	1 078 760.45	79 991.01		354 928.54
023	VIREMENT A LA SECTION D'INVESTISSEMENT	595 108.57				
042	OPERATIONS D'ORDRE DE TRANSFERT ENTRE SECTION	380 000.00	352 749.50			27 250.50
Total des dépenses d'ordre d'exploitation		975 108.57	352 749.50			27 250.50
TOTAL		2 488 788.57	1 431 509.95	79 991.01		382 179.04

Pour information D 002 Déficit d'exploitation reporté de N-1						
---	--	--	--	--	--	--

RECETTES D'EXPLOITATION

Chap.	Libellé	Crédits Ouverts	Réalisations hors rattachem.	Rattachements	Restes à réaliser	Crédits annulés
70	VENTES DE PRODUITS FABRIQUES, SERVICES, MARCHAN	2 085 000.00	1 611 569.35			473 430.65
74	SUBVENTIONS D'EXPLOITATION		413.31			-413.31
75	AUTRES PRODUITS DE GESTION COURANTE		9 887.65	800.00		-10 687.65
Total des recettes de gestion des services		2 085 000.00	1 621 870.31	800.00		462 329.69
66	CHARGES FINANCIERES					
77	PRODUITS EXCEPTIONNELS		15 326.98			-15 326.98
Total des recettes réelles d'exploitation		2 085 000.00	1 637 197.29	800.00		447 002.71
042	OPERATIONS D'ORDRE DE TRANSFERT ENTRE SECTION	12 450.00	12 450.00			
Total des recettes d'ordre d'exploitation		12 450.00	12 450.00			
TOTAL		2 097 450.00	1 649 647.29	800.00		447 002.71

Pour information R 002 Excédent d'exploitation reporté de N-1		391 338.57				
--	--	------------	--	--	--	--

II - PRESENTATION GENERALE DU COMPTE ADMINISTRATIF	II
SECTION D'INVESTISSEMENT - CHAPITRES	A3

DEPENSES D'INVESTISSEMENT

Chap.	Libellé	Crédits Ouverts	Réalisations	Restes à réaliser	Crédits annulés
20	IMMOBILISATIONS INCORPORELLES	14 700.00	11 105.00	1 270.00	2 325.00
21	IMMOBILISATIONS CORPORELLES	90 324.54	5 619.35	15 073.66	69 631.53
23	IMMOBILISATIONS EN COURS	917 854.00	206 605.83	50 549.52	660 698.65
	Total des opérations d'équipement				
	Total des dépenses d'équipement	1 022 878.54	223 330.18	66 893.18	732 655.18
16	EMPRUNTS ET DETTES ASSIMILES	180 000.00	168 862.88		11 137.12
	Total des dépenses financières	180 000.00	168 862.88		11 137.12
4581	Total des opérations pour compte de tiers				
	Total des dépenses réelles d'investissement	1 202 878.54	392 193.06	66 893.18	743 792.30
040	OPERATIONS D'ORDRE DE TRANSFERT ENTRE SECTION	12 450.00	12 450.00		
041	OPERATIONS PATRIMONIALES	62 400.00	62 390.95		9.05
	Total des dépenses d'ordre d'investissement	74 850.00	74 840.95		9.05
	TOTAL	1 277 728.54	467 034.01	66 893.18	743 801.35

Pour information					
D 001 Solde d'exécution négatif reporté de N-1					

RECETTES D'INVESTISSEMENT

Chap.	Libellé	Crédits Ouverts	Réalisations	Restes à réaliser	Crédits annulés
13	SUBVENTIONS D'INVESTISSEMENT RECUES				
16	EMPRUNTS ET DETTES ASSIMILES				
	Total des recettes d'équipement				
106	Réserves				
	Total des recettes financières				
4582	Total des opérations pour compte de tiers				
	Total des recettes réelles d'investissement				
021	Virement de la section d'exploitation	595 108.57			
040	OPERATIONS D'ORDRE DE TRANSFERT ENTRE SECTION	380 000.00	352 749.50		27 250.50
041	OPERATIONS PATRIMONIALES	62 400.00	62 390.95		9.05
	Total des recettes d'ordre d'investissement	1 037 508.57	415 140.45		27 259.55
	TOTAL	1 037 508.57	415 140.45		27 259.55

Pour information					
R 001 Solde d'exécution positif reporté de N-1		240 219.97			

II - PRESENTATION GENERALE DU COMPTE ADMINISTRATIF	II
BALANCE GENERALE DU BUDGET	B1

1 - Mandats émis (y compris sur les restes à réaliser N-1)

	EXPLOITATION	Opérations Réelles	Opérations d'ordre	TOTAL
011	CHARGES A CARACTERE GENERAL	318 571.24		318 571.24
012	CHARGES DE PERSONNEL ET FRAIS ASSIMILES	599 911.59		599 911.59
65	AUTRES CHARGES DE GESTION COURANTE	144 720.68		144 720.68
66	CHARGES FINANCIERES	90 769.60		90 769.60
67	CHARGES EXCEPTIONNELLES	4 778.35		4 778.35
68	<i>Dotations aux amort., aux dépréciations et prov.</i>		352 749.50	352 749.50
	Dépenses d'exploitation - Total	1 158 751.46	352 749.50	1 511 500.96

+

D 002 Déficit d'exploitation reporté de N-1	
--	--

=

TOTAL DES DEPENSES D'EXPLOITATION CUMULEES	1 511 500.96
---	---------------------

	INVESTISSEMENT	Opérations Réelles	Opérations d'ordre	TOTAL
13	<i>SUBVENTIONS D'INVESTISSEMENT RECUES</i>		12 450.00	12 450.00
16	EMPRUNTS ET DETTES ASSIMILES	168 862.88		168 862.88
20	IMMOBILISATIONS INCORPORELLES (hors opérations)	11 105.00		11 105.00
21	IMMOBILISATIONS CORPORELLES (hors opérations)	5 619.35	62 390.95	68 010.30
23	IMMOBILISATIONS EN COURS (hors opérations)	206 605.83		206 605.83
28	<i>AMORTISSEMENTS DES IMMOBILISATIONS</i>			
	Dépenses d'investissement - Total	392 193.06	74 840.95	467 034.01

+

D 001 Solde d'exécution négatif reporté de N-1	
---	--

=

TOTAL DES DEPENSES D'INVESTISSEMENT CUMULEES	467 034.01
---	-------------------

II - PRESENTATION GENERALE DU COMPTE ADMINISTRATIF	II
BALANCE GENERALE DU BUDGET	B2

2 - Titres émis (y compris sur les restes à réaliser N-1)

	EXPLOITATION	Opérations Réelles	Opérations d'ordre	TOTAL
66	CHARGES FINANCIERES			
70	VENTES DE PRODUITS FABRIQUES, SERVICES, MARCHANDISES	1 611 569.35		1 611 569.35
74	SUBVENTIONS D'EXPLOITATION	413.31		413.31
75	AUTRES PRODUITS DE GESTION COURANTE	10 687.65		10 687.65
77	PRODUITS EXCEPTIONNELS	15 326.98		15 326.98
78	REPRISES SUR AMORTISSEMENTS ET PROVISIONS		12 450.00	12 450.00
	Recettes d'exploitation - Total	1 637 997.29	12 450.00	1 650 447.29

+

R 002 Excédent d'exploitation reporté de N-1	391 338.57
--	------------

=

TOTAL DES RECETTES D'EXPLOITATION CUMULEES	2 041 785.86
---	---------------------

	INVESTISSEMENT	Opérations Réelles	Opérations d'ordre	TOTAL
13	SUBVENTIONS D'INVESTISSEMENT RECUES			
16	EMPRUNTS ET DETTES ASSIMILES			
20	IMMOBILISATIONS INCORPORELLES		62 390.95	62 390.95
21	IMMOBILISATIONS CORPORELLES			
28	AMORTISSEMENTS DES IMMOBILISATIONS		352 749.50	352 749.50
	Recettes d'investissement - Total		415 140.45	415 140.45

+

R 001 Solde d'exécution positif reporté de N-1	240 219.97
--	------------

+

Affectation au compte 106	
---------------------------	--

=

TOTAL DES RECETTES D'INVESTISSEMENT CUMULEES	655 360.42
---	-------------------

SECTION D'EXPLOITATION

III - VOTE DU COMPTE ADMINISTRATIF

III

SECTION D'EXPLOITATION - DETAIL DES DEPENSES

A1

Chap./Art.	Libellé	Crédits Ouverts	Réalisations hors rattachem.	Rattachements	Restes à réaliser	Crédits annulés
011	CHARGES A CARACTERE GENERAL	504 400.00	274 678.52	43 892.72		185 628.76
- 60 -	ACHATS ET VARIATIONS DES STOCKS	143 394.00	55 123.92	6 706.20		81 563.88
6061	ACHATS NON STOCKES DE MATIERES & FOURNITURES	12 000.00	3 342.76	1 004.64		7 652.60
6063	FOURNITURES NON STOCKABLES (EAU, ENERGIE)	34 000.00	11 709.62	358.95		21 931.43
6064	FOURNITURES D'ENTRETIEN ET DE PETIT EQUIPEMENT	1 144.00	431.29			712.71
6066	FOURNITURES ADMINISTRATIVES	35 000.00	23 629.42	2 721.07		8 649.51
6068	CARBURANTS	61 250.00	16 010.83	2 621.54		42 617.63
6068	AUTRES MATIERES ET FOURNITURES					
- 61 -	SERVICES EXTERIEURS	246 900.00	116 611.28	29 243.30		101 045.42
6135	LOCATIONS, DROITS DE PASSAGE ET SERVITUDES DIVERS LOCATIONS MOBILIERES	31 500.00	19 381.94	4 104.74		8 013.32
61521	ENTRETIEN ET REPARATIONS TERRAINS	8 000.00	3 174.85			4 828.15
61522	BATIMENTS	9 950.00	2 276.25	1 126.50		6 547.25
61551	SUR BIENS MOBILIERS MATERIEL ROULANT	1 250.00	1 215.89			34.11
6156	MAINTENANCE	105 200.00	40 701.32	13 087.51		51 411.17
6168	PRIMES D'ASSURANCES AUTRES	3 000.00	1 575.93			1 424.07
618	DIVERS	88 000.00	48 288.10	10 924.55		28 787.35
- 62 -	AUTRES SERVICES EXTERIEURS	34 106.00	23 977.32	7 943.22		2 185.46
6228	REMUNERATIONS D'INTERMEDIAIRES ET HONORAIRES DIVERS	32 500.00	22 933.58	7 943.22		1 623.20
6231	PUBLICITE, PUBLICATIONS, RELATIONS PUBLIQUES					
6236	ANNONCES ET INSERTIONS	600.00	582.00			18.00
6238	CATALOGUES ET IMPRIMES DIVERS					
6256	DEPLACEMENTS, MISSIONS ET RECEPTIONS MISSIONS	500.00				500.00
6262	FRAIS POSTAUX ET FRAIS DE TELECOMMUNICATIONS FRAIS DE TELECOMMUNICATIONS	506.00	461.74			44.26
- 63 -	IMPOTS, TAXES ET VERSEMENTS ASSIMILES	80 000.00	78 966.00			1 034.00
	AUTRES IMPOTS, TAXES ET VERS. ASSIMILES (ADM IMP.)					
63512	IMPOTS DIRECTS (SAUF SUR BENEFICES) TAXES FONCIERES	48 000.00	47 217.00			783.00
6354	DROITS D'ENREGISTREMENT ET DE TIMBRE					
637	AUTRES IMPOTS, TAXES ET VERS. ASSIMILES (AUTRES)	32 000.00	31 749.00			251.00
012	CHARGES DE PERSONNEL ET FRAIS ASSIMILES	716 000.00	594 108.42	5 803.17		116 088.41
- 62 -	AUTRES SERVICES EXTERIEURS	325 000.00	241 604.10	5 803.17		77 592.73
	PERSONNEL EXTERIEUR AU SERVICE					

III - VOTE DU COMPTE ADMINISTRATIF	III
SECTION D'EXPLOITATION - DETAIL DES DEPENSES	A1

Chap./Art.	Libellé	Crédits Ouverts	Réalisations hors rattachem.	Rattachements	Restes à réaliser	Crédits annulés
6211	PERSONNEL INTERIMAIRE	55 000.00	12 563.10	5 803.17		36 633.73
6215	PERSONNEL AFFECTE PAR LA COLLECTIVITE DE RATTACH.	270 000.00	229 041.00			40 959.00
6218	AUTRE PERSONNEL EXTERIEUR					
- 63 -	IMPOTS, TAXES ET VERSEMENTS ASSIMILES	13 050.00	10 205.85			2 844.15
	IMPOTS, TAXES ET VERSEMENTS ASSIM. SUR REMUN.(AUTR					
6331	VERSEMENT DE TRANSPORT	5 000.00	3 665.14			1 334.86
6332	COTISATIONS VERSEES AU F.N.A.L.	1 550.00	990.71			559.29
63361	COTISATIONS CENTRE DE GESTION TCSP	4 300.00	3 567.00			733.00
63362	COTISATIONS CNPPT	2 200.00	1 983.00			217.00
- 64 -	CHARGES DE PERSONNEL	377 950.00	342 298.47			35 651.53
	RENUMERATIONS DU PERSONNEL					
6411	SALAIRES, APPOINTEMENTS, COMMISSIONS DE BASE	202 500.00	198 487.35			4 012.65
6412	CONGES PAYES					
6414	INDEMNITES ET AVANTAGES DIVERS	57 750.00	42 543.37			15 206.63
6415	SUPPLEMENT FAMILIAL	5 350.00	3 957.92			1 392.08
	CHARGES DE SECURITE SOCIALE ET DE PREVOYANCE					
6451	COTISATIONS A L' U.R.S.S.A.F.	37 000.00	34 078.15			2 921.85
6452	COTISATIONS AUX MUTUELLES	5 000.00	1 460.40			3 539.60
6453	COTISATIONS AUX CAISSES DE RETRAITES	58 150.00	56 037.11			2 112.89
6454	COTISATIONS AUX A.S.S.E.D.I.C.					
6458	COTISATIONS AUX AUTRES ORGANISMES SOCIAUX	1 200.00	988.00			212.00
	AUTRES CHARGES SOCIALES					
6474	VERSEMENTS AUX AUTRES OEUVRES SOCIALES	5 000.00	4 243.52			756.48
6475	MEDECINE DU TRAVAIL ,PHARMACIE	3 500.00	141.65			3 358.35
	AUTRES CHARGES DE PERSONNEL					
648	CONTRIBUTION AU F.C.C.P.A. DPI					
6481	HONORAIRES ACCIDENTS DE TRAVAIL DPI	2 500.00	361.00			2 139.00
6482						
65	AUTRES CHARGES DE GESTION COURANTE	188 280.00	144 720.68			43 559.32
	AUTRES CHARGES DE GESTION COURANTE					
- 65 -	PERTES SUR CREANCES IRRECOUVRABLES	188 280.00	144 720.68			43 559.32
654	CHARGES DIVERSES DE GESTION COURANTE	10 000.00	6 714.68			3 285.32
658		178 280.00	138 006.00			40 274.00
	TOTAL DES DEPENSES DE GESTION DES SERVICES					
	(a)=011+012+014+65	1 408 680.00	1 013 507.62	49 695.89		345 476.49
66	CHARGES FINANCIERES	100 000.00	60 474.48	30 295.12		9 230.40
- 66 -	CHARGES FINANCIERES	100 000.00	60 474.48	30 295.12		9 230.40
	CHARGES D'INTERETS					
	INTERETS DES EMPRUNTS ET DETTES					
6611	INTERETS DES EMPRUNTS ET DETTES					
66111	INTERETS REGLES A L'ECHANCE	100 000.00	93 487.03			6 512.97
66112	INTERETS - RATTACHEMENT DES ICNE		-33 012.55	30 295.12		2 717.43
	Calcul du 66112					
	Montant des ICNE de l'exercice =					
	Montant de l'exercice N-1 =					
67	CHARGES EXCEPTIONNELLES	5 000.00	4 778.35			221.65
	CHARGES EXCEPTIONNELLES					
- 67 -	TITRES ANNULES (SUR EXERCICES ANTERIEURS)	5 000.00	4 778.35			221.65
673		5 000.00	4 778.35			221.65

III - VOTE DU COMPTE ADMINISTRATIF	III
SECTION D'EXPLOITATION - DETAIL DES DEPENSES	A1

Chapitre / Article	Libellé	Crédits Ouverts	Réalisations hors rattachem.	Rattachements	Restes à réaliser	Crédits annulés
TOTAL DES DEPENSES REELLES (r)=(a)+66+67+68+69+022		1 513 680.00	1 078 760.45	79 991.01		354 928.54

III - VOTE DU COMPTE ADMINISTRATIF	III
SECTION D'EXPLOITATION - DETAIL DES DEPENSES	A1

Chap./Art.	Libellé	Crédits Ouverts	Réalizations hors rattachem.	Rattachements	Restes à réaliser	Crédits annulés
023	VIREMENT A LA SECTION D'INVESTISSEMENT	595 108.57				
023	VIREMENT A LA SECTION D'INVESTISSEMENT	595 108.57				
042	OPERATIONS D'ORDRE DE TRANSFERT ENTRE SECTIONS	380 000.00	352 749.50			27 250.50
- 67 - 675	CHARGES EXCEPTIONNELLES VALEURS COMPTABLES DES ELEMENTS D'ACTIFS CEDES					
- 68 -	DOTATIONS AUX AMORTISSEMENTS ET PROVISIONS	380 000.00	352 749.50			27 250.50
6811	DOTAT. AMORT. ET PROV. - CHARGES D'EXPLOIT DOTAT. AMORT. IMMO INCORPELLES ET CORPELLES	380 000.00	352 749.50			27 250.50
TOTAL DES PRELEVEMENTS AU PROFIT DE LA SECTION D'INVESTISSEMENT		975 108.57	352 749.50			27 250.50
TOTAL DES DEPENSES D'ORDRE		975 108.57	352 749.50			27 250.50
TOTAL DES DEPENSES D'EXPLOITATION DE L'EXERCICE (=total réelles + ordres)		2 488 788.57	1 431 509.95	79 991.01		382 179.04

Pour information : D 002 Déficit d'exploitation	reporté de N-1
---	----------------

III - VOTE DU COMPTE ADMINISTRATIF	III
SECTION D'EXPLOITATION - DETAIL DES RECETTES	A2

Chap./Art.	Libellé	Crédits Ouverts	Réalizations hors rattachem.	Rattachements	Restes à réaliser	Crédits annulés
70	VENTES DE PRODUITS FABRIQUES, SERVICES, MARCHANDISES	2 085 000.00	1 611 569.35			473 430.65
- 70 - 706	VENTES PRODUITS FABRIQUES - PRESTATIONS SERVICES PRESTATIONS DE SERVICES	2 085 000.00 2 085 000.00	1 611 569.35 1 611 569.35			473 430.65 473 430.65
7087	PRODUITS DES ACTIVITES ANNEXES REMBOURSEMENTS DE FRAIS					
74	SUBVENTIONS D'EXPLOITATION		413.31			-413.31
74	SUBVENTIONS D'EXPLOITATION		413.31			-413.31
75	AUTRES PRODUITS DE GESTION COURANTE		9 887.65	800.00		-10 687.65
- 75 - 752 758	AUTRES PRODUITS DE GESTION COURANTE REVENUS DES IMMEUBLES NON AFFECTES PRODUITS DIVERS DE GESTION COURANTE		9 887.65 9 887.65	800.00 800.00		-10 687.65 -10 687.65
TOTAL DES RECETTES DE GESTION DES SERVICES (a)=70+73+74+75+013		2 085 000.00	1 621 870.31	800.00		462 329.69
66	CHARGES FINANCIERES					
- 66 - 6611	CHARGES FINANCIERES CHARGES D'INTERETS INTERETS DES EMPRUNTS ET DETTES INTÉRÊTS DES EMPRUNTS ET DETTES R20268					
77	PRODUITS EXCEPTIONNELS		15 326.98			-15 326.98
- 77 - 7714 7718 7727 775 778	PRODUITS EXCEPTIONNELS PRODUITS EXCEPTIONNELS SUR OPE. DE GESTION RECouvreMENT SUR CREANCES ADMISES EN NON VALEUR AUTRES PRODUITS EXCEPTIONNELS/OPERATIONS DE GEST. PRODUITS EXCEPTIONNELS SUR EXERCICES ANT PRODUITS DES CESSIONS D'IMMOBILISATIONS AUTRES PRODUITS EXCEPTIONNELS		15 326.98 7.17 15 319.74 0.07			-15 326.98 -7.17 -15 319.74 -0.07
TOTAL DES RECETTES REELLES (r)=(a)+76+77+78		2 085 000.00	1 637 197.29	800.00		447 002.71

III - VOTE DU COMPTE ADMINISTRATIF	III
SECTION D'EXPLOITATION - DETAIL DES RECETTES	A2

Chap/Art.	Libellé	Crédits Ouverts	Réalisations hors rattachem.	Rattachements	Restes à réaliser	Crédits annulés
042	OPERATIONS D'ORDRE DE TRANSFERT ENTRE SECTIONS	12 450.00	12 450.00			
- 77 -	PRODUITS EXCEPTIONNELS	12 450.00	12 450.00			
777	QUOTE PART SUBV. D'INVEST. TRANSFEREES RESULTAT	12 450.00	12 450.00			
- 78 -	REPRISES SUR AMORTISSEMENTS ET PROVISIONS					
7811	REP./AMORTISS. & PROVISIONS (A INSC. DS PROD. EXPL) REP./AMORTISS. DES IMMOB. INCORP. ET CORP.					
TOTAL DES RECETTES D'ORDRE		12 450.00	12 450.00			

TOTAL DES RECETTES D'EXPLOITATION DE L'EXERCICE (=total réelles + ordres)	2 097 450.00	1 649 647.29	800.00		447 002.71
--	---------------------	---------------------	---------------	--	-------------------

Pour information : R 002 Excédent d'exploitation reporté de N-1	391 338.57
--	------------

SECTION D'INVESTISSEMENT

III - VOTE DU COMPTE ADMINISTRATIF

III

SECTION D'INVESTISSEMENT - DETAIL DES DEPENSES

B1

Chap./Art.	Libellé	Crédits Ouverts	Réalisations	Restes à réaliser	Crédits annulés
20	IMMOBILISATIONS INCORPORELLES	14 700.00	11 105.00	1 270.00	2 325.00
- 20 -	IMMOBILISATIONS INCORPORELLES	14 700.00	11 105.00	1 270.00	2 325.00
2031	FRAIS D'ETUDES DE RECHERCHE ET DE DEVELOPPEMENT FRAIS D'ETUDES	14 700.00	11 105.00	1 270.00	2 325.00
21	IMMOBILISATIONS CORPORELLES	90 324.54	5 619.35	15 073.66	69 631.53
- 21 -	IMMOBILISATIONS CORPORELLES	90 324.54	5 619.35	15 073.66	69 631.53
2111	TERRAINS TERRAINS NUS				
2121	AGENCEMENTS ET AMENAGEMENTS DE TERRAINS TERRAINS NUS				
2151	INSTALLATIONS, MATERIEL ET OUTILLAGE TECHNIQUES				
2154	INSTALLATIONS COMPLEXES SPECIALISEES MATERIEL INDUSTRIEL	86 724.00	3 298.80	15 073.66	68 351.54
2182	AUTRES IMMOBILISATIONS CORPORELLES MATERIEL DE TRANSPORT	1 000.00	1 000.00		980.00
2183	MATERIEL DE BUREAU ET MATERIEL INFORMATIQUE	1 200.00	220.00		299.99
2184	MOBILIER	1 400.54	1 100.55		
23	IMMOBILISATIONS EN COURS	917 854.00	206 605.83	50 549.52	660 698.65
- 23 -	IMMOBILISATIONS EN COURS	917 854.00	206 605.83	50 549.52	660 698.65
2312	IMMOBILISATIONS CORPORELLES EN COURS TERRAINS	702 820.81	7 232.64	37 011.00	658 577.17
2313	CONSTRUCTIONS				
2315	INSTALLATIONS, MATERIEL ET OUTILLAGE TECHNIQUES	215 033.19	199 373.19	13 538.52	2 121.48
2318	AUTRES IMMOBILISATIONS CORPORELLES				
TOTAL DES DEPENSES D'EQUIPEMENT		1 022 878.54	223 330.18	66 893.18	732 655.18
16	EMPRUNTS ET DETTES ASSIMILES	180 000.00	168 862.88		11 137.12
- 16 -	EMPRUNTS ET DETTES ASSIMILEES	180 000.00	168 862.88		11 137.12
1641	EMPRUNTS AUPRES DES ETABLISSEMENTS DE CREDIT EMPRUNTS EN EURO	180 000.00	168 862.88		11 137.12
- 16 -	EMPRUNTS ET DETTES ASSIMILEES				
1688	AUTRES EMPRUNTS ET DETTES ASSIMILEES INTERETS COURUS INTÉRÊTS COURUS D10272				
TOTAL DES DEPENSES FINANCIERES		180 000.00	168 862.88		11 137.12

III - VOTE DU COMPTE ADMINISTRATIF	III
SECTION D'INVESTISSEMENT - DETAIL DES DEPENSES	B1

Chapitre / Article	Libellé	Crédits Ouverts	Réalizations	Restes à réaliser	Crédits annulés
TOTAL DES DEPENSES D'OPERATIONS POUR COMPTE DE TIERS					
TOTAL DES DEPENSES REELLES		1 202 878.54	392 493.06	66 893.18	743 792.30

III - VOTE DU COMPTE ADMINISTRATIF	III
SECTION D'INVESTISSEMENT - DETAIL DES DEPENSES	B1

Chap./Art.	Libellé	Crédits Ouverts	Réalisations	Restes à réaliser	Crédits annulés
040	OPERATIONS D'ORDRE DE TRANSFERT ENTRE SECTIONS	12 450.00	12 450.00		
	<i>Reprises sur autofinancement antérieur</i>	12 450.00	12 450.00		
- 13 -	SUBVENTIONS D'INVESTISSEMENT	12 450.00	12 450.00		
	<i>SUBVENTIONS D'INVESTISSEMENT INSCRITES AU COMPTE D</i>				
13912	SUBVENTIONS D'EQUIPEMENT REGIONS	12 450.00	12 450.00		
- 28 -	AMORTISSEMENTS DES IMMOBILISATIONS				
	<i>AMORTISSEMENTS DES IMMOBILISATIONS CORPORELLES</i>				
28182	AUTRES IMMOBILISATIONS CORPORELLES MATERIEL DE TRANSPORT				
	<i>Charges transférées :</i>				
041	OPERATIONS PATRIMONIALES	62 400.00	62 390.95		9.05
- 21 -	IMMOBILISATIONS CORPORELLES	62 400.00	62 390.95		9.05
	<i>INSTALLATIONS, MATERIEL ET OUTILLAGE TECHNIQUES</i>				
2151	INSTALLATIONS COMPLEXES SPECIALISEES	62 400.00	62 390.95		9.05
TOTAL DES DEPENSES D'ORDRE		74 850.00	74 840.95		9.05

TOTAL DES DEPENSES D'INVESTISSEMENT DE L'EXERCICE (=total réelles + ordres)	1 277 728.54	467 034.01	66 893.18	743 801.35
--	--------------	------------	-----------	------------

Pour information : D 001 Solde d'exécution négatif reporté de N-1	
---	--

III - VOTE DU COMPTE ADMINISTRATIF					III
SECTION D'INVESTISSEMENT - DETAIL DES RECETTES					B2
Chap/Art.	Libellé	Crédits Ouverts	Réalisations	Restes à réaliser	Crédits annulés
13	SUBVENTIONS D'INVESTISSEMENT RECUES				
- 13 -	SUBVENTIONS D'INVESTISSEMENT				
1313	SUBVENTIONS D'EQUIPEMENT				
1317	DEPARTEMENTS				
1318	BUDGET COMMUNAUTAIRE ET FONDS STRUCTURELS AUTRES				
16	EMPRUNTS ET DETTES ASSIMILES				
- 16 -	EMPRUNTS ET DETTES ASSIMILEES				
1641	EMPRUNTS AUPRES DES ETABLISSEMENTS DE CREDIT EMPRUNTS EN EURO				
- 16 -	EMPRUNTS ET DETTES ASSIMILEES				
	AUTRES EMPRUNTS ET DETTES ASSIMILEES				
1688	INTERETS COURUS INTÉRÊTS COURUS R10274				
TOTAL DES RECETTES D'EQUIPEMENT					
10	DOTATIONS, FONDS DIVERS ET RESERVES				
- 10 -	DOTATIONS, FONDS DIVERS ET RESERVES				
1068	RESERVES AUTRES RESERVES				
TOTAL DES RECETTES FINANCIERES					
TOTAL DES RECETTES D'OPERATIONS POUR COMPTE DE TIERS					
TOTAL DES RECETTES REELLES					

III - VOTE DU COMPTE ADMINISTRATIF	III
SECTION D'INVESTISSEMENT - DETAIL DES RECETTES	B2

Chap/Art.	Libellé	Crédits Ouverts	Réalizations	Restes à réaliser	Crédits annulés
021	Virement de la section d'exploitation	595 108.57			
021	VIREMENT A LA SECTION FONCTIONNEMENT	595 108.57			
040	OPERATIONS D'ORDRE DE TRANSFERT ENTRE SECTIONS	380 000.00	352 749.50		27 250.50
- 21 -	IMMOBILISATIONS CORPORELLES				
2182	AUTRES IMMOBILISATIONS CORPORELLES MATERIEL DE TRANSPORT				
- 28 -	AMORTISSEMENTS DES IMMOBILISATIONS	380 000.00	352 749.50		27 250.50
	AMORTISSEMENTS DES IMMOBILISATIONS CORPORELLES				
28121	AMORT. AGENCEMENTS ET AMENAGEMENTS DE TERRAINS TERRAINS NUS		3 347.00		-3 347.00
28135	CONSTRUCTIONS INSTALLATIONS GENERALES, AGENCEMENTS, AMENAGEMENTS				
28151	AMORT. INSTALLATIONS TECHNIQUES, MATERIEL ET OUTIL. INSTALLATIONS COMPLEXES SPECIALISEES	290 000.00	278 306.21		11 693.79
28154	MATERIEL INDUSTRIEL	42 000.00	33 181.58		8 818.42
28182	AUTRES IMMOBILISATIONS CORPORELLES MATERIEL DE TRANSPORT	45 000.00	35 148.26		9 851.74
28183	MATERIEL DE BUREAU ET INFORMATIQUE	2 000.00	1 694.70		305.30
28184	MOBILIER	1 000.00	1 071.75		-71.75
TOTAL DES PRELEVEMENTS PROVENANT DE LA SECTION DE FONCTIONNEMENT		975 108.57	352 749.50		27 250.50
041	OPERATIONS PATRIMONIALES	62 400.00	62 390.95		9.05
- 20 -	IMMOBILISATIONS INCORPORELLES	62 400.00	62 390.95		9.05
2031	FRAIS D'ETUDES DE RECHERCHE ET DE DEVELOPPEMENT FRAIS D'ETUDES	62 400.00	62 390.95		9.05
TOTAL DES RECETTES D'ORDRE		1 037 508.57	415 140.45		27 259.55
TOTAL DES RECETTES D'INVESTISSEMENT DE L'EXERCICE (=total réelles + ordres)		1 037 508.57	415 140.45		27 259.55
Pour information : R 001 Solde d'exécution positif reporté de N-1		240 219.97			

Budget annexe de la DPI et des DASRI

Compte administratif (état constaté), 01/01/2011 au 31/12/2011

A1.2 - ETAT DE LA DETTE - REPARTITION DES EMPRUNTS PAR STRUCTURE DE TAUX

A1.3 - REPARTITION PAR NATURE DE DETTES

I.E.	Date d'encaissement	Numéro de contrat	Ref. Banque	Objet de la dette	Organisme prêteur	Durée	Taux			Période de remboursement	Date de la 1ère année de rembt.		Dettes en capital au 31/12/2011		ICM de l'exercice	Annuités payées au cours de l'exercice			Frais			
							FRV	Index	Marge		Act.	de l'inc.	du cap.	à l'origine		au 31/12/2011	Intérêts	Capital		TOTAL		
																					Taux fixe à 3,59 %	Taux fixe à 4,75 %
1641 Emprunts en euros	30/12/2006	200501	00778080 492A	Financement globalisé	Crédit Foncier de France	15,00	F	Taux fixe à 3,59 %	3,59%	A	01/12/2006	01/12/2006	400 000,00 €	264 809,38 €	779,23 €	10 388,51 €	24 564,18 €	34 952,89 €	0 €			
1641 Emprunts en euros	31/07/2007	200702	MON2498 82EUR	Financement globalisé	Dexia CLF	15,00	F	Taux fixe à 4,75 %	4,8193%	A	01/08/2006	01/08/2008	2 000 000,00 €	1 466 666,67 €	29 414,82 €	77 055,55 €	133 333,33 €	210 389,88 €	0 €			
1641 Emprunts en euros	29/12/2008	200804	AN096543		Caisse d'Epargne	20,00	V	Eurobor 03 M + 0,85	2,293%	T	25/03/2009	25/03/2009	300 000,00 €	268 330,78 €	101,07 €	6 042,97 €	10 965,37 €	17 008,34 €	0 €			
1641 Emprunts en euros																1 999 806,82 €	1 999 806,82 €	30 295,12 €	93 487,03 €	168 862,88 €	262 349,91 €	0 €
Total																1 999 806,82 €	1 999 806,82 €	30 295,12 €	93 487,03 €	168 862,88 €	262 349,91 €	0 €

IV - ANNEXES						IV
ELEMENTS DU BILAN - ETAT DE LA DETTE						A 1.7
REPARTITION DE L'ENCOURS (TYPOLOGIE)						
Structures	(1) Indices en euros	(2) Indices inflation française ou zone euro ou écart entre ces indices	(3) Ecart d'indices zone euro	(4) Indices hors zone euro et écarts d'indices dont l'un est un indice hors zone euro	(5) Ecart d'indices hors zone euro	(6) Autres indices
Indices sous-jacents	3	-	-	-	-	-
	100,00%	-	-	-	-	-
	1 999 807 €	-	-	-	-	-
(A) Taux fixe simple. Taux variable simple. Echange de taux fixe contre taux variable ou inversement. Echange de taux structuré contre taux variable ou taux fixe (sens unique). Taux variable simple plafonné (cap) ou encadré (tunnel)						
(B) Barrière simple. Pas d'effet de levier.						
(C) Option d'échange (swaption)						
(D) Multiplicateur jusqu'à 3; multiplicateur jusqu'à 5 capé						
(E) Multiplicateur jusqu'à 5						
(F) Autres types de structures						

IV - ANNEXES	IV
ELEMENTS DU BILAN	
METHODES UTILISEES POUR LES AMORTISSEMENTS	A2

A2 - AMORTISSEMENTS - METHODES UTILISEES

PROCEDURE	CHOIX DU CONSEIL	Délibération du
AMORTISSEMENT	Seuil unitaire en deça duquel les immobilisations de peu de valeur s'amortissent sur un an (article R 2321-1 du CGCT) : 400 € HT	16-déc-10
		Durée :
	Immobilisations incorporelles (dont logiciels)	5 ans
	Frais d'études et frais d'insertion non suivis de réalisation	5 ans
	Frais de recherche et développement	5 ans
	Mobilier	10 ans
	Gros équipements d'atelier et de garage	10 ans
	Matériels et outillages	5 ans
	Matériel informatique	5 ans
	Pièces mécaniques subissant de fortes contraintes techniques	3 ans
	Véhicules motorisés légers (voitures, 2 roues) et véhicules non motorisés (bicyclettes)	10 ans
	Véhicules motorisés lourds avec leurs aménagements (camions et véhicules industriels)	12 ans
	Installations générales, agencement, aménagement des constructions	15 ans
	Installations complexes spécialisées	15 ans
	Biens immeubles productifs de revenus	15 ans
Bâtiments industriels et bungalows	20 ans	

IV - ANNEXES	IV
ELEMENTS DU BILAN EQUILIBRE DES OPERATIONS FINANCIERES DEPENSES	A4.1

DETAIL DES DEPENSES

Art.	Libellé	Crédits Ouverts	Réalisations	Restes à réaliser	Crédits annulés
	DEPENSES TOTALES (I)=A+B+C+D	192 450.00	181 312.88		11 137.12
	HORS CHARGES TRANSFEREES (II) = A+B+C	192 450.00	181 312.88		11 137.12
16	Emprunts, dettes assimilées hors 16449,166 (A)	180 000.00	168 862.88		11 137.12
1641	EMPRUNTS EN EURO	180 000.00	168 862.88		11 137.12
	Autres dépenses financières (sous-total) (B)				
10	Reversement de dotations				
13	Remboursement de subventions				
26	Participations et créances rattachées				
27	Autres immobilisations financières				
020	Dépenses imprévues				
	Transferts entre sections =C+D	12 450.00	12 450.00		
	Reprises/autofinancement antérieur: (C)	12 450.00	12 450.00		
139	Subv. d'invest. reprises au résultat	12 450.00	12 450.00		
	Charges transférées (D)=E+F+G				
481	Charges à répartir sur plusieurs ex. (E)				
2	Production immobilisée (F)				
	Stocks (G)				

IV - ANNEXES	IV
ELEMENTS DU BILAN EQUILIBRE DES OPERATIONS FINANCIERES RECETTES	A4.2

DETAIL DES RECETTES

Art.	Libellé	Crédits Ouverts	Réalisations	Restes à réaliser	Crédits annulés
	RECETTES (RESSOURCES PROPRES) (III)=G+H+J+K	975 108.57	352 749.50		622 359.07
	Ressources propres externes (G)				
	Autres recettes financières (H)				
274	Remboursement de prêts				
	Transfert entre sections (J)	380 000.00	352 749.50		27 250.50
2182	MATERIEL DE TRANSPORT				
28121	TERRAINS NUS		3 347.00		-3 347.00
28135	INSTALLATIONS GENERALES, AGENCEMENTS, AMEN				
28151	INSTALLATIONS COMPLEXES SPECIALISEES	290 000.00	278 306.21		11 693.79
28154	MATERIEL INDUSTRIEL	42 000.00	33 181.58		8 818.42
28182	MATERIEL DE TRANSPORT	45 000.00	35 148.26		9 851.74
28183	MATERIEL DE BUREAU ET INFORMATIQUE	2 000.00	1 694.70		305.30
28184	MOBILIER	1 000.00	1 071.75		-71.75
021	Virement de la section d'exploitation (K)	595 108.57			595 108.57

D001	Déficit d'investissement reporté	
R001	Excédent d'investissement reporté	240 219.97
R1064	Réserves réglementées (affectation des plus-values de cessions)	
R1068	Excédent de fonctionnement capitalisé	

	Montant
Dépenses financières (IV) = I + D001	IV 181 312.88
Recettes financières (V) = III + R001 + R1064 + R1068	V 592 969.47
Solde (recettes (V) - dépenses (IV))	VI 411 656.59
Solde net hors charges transférées(D), hors c2763 (V-(IV-D-2763))	411 656.59

COMPTE ADMINISTRATIF 2011 - BUDGET ANNEXE DE LA D.P.I. ET DES D.A.S.R.I.

IV - ANNEXES	IV
ELEMENTS DU BILAN	
VARIATION DU PATRIMOINE (article R. 2313-3 du CGTC) - ENTREES	A8.1
VARIATION DU PATRIMOINE (article R. 2313-3 du CGTC) - SORTIES	A8.2

A8.1 - ETAT DES ENTREES D'IMMOBILISATIONS

Modalités d'acquisition	Désignation du bien	Valeur d'acquisition (coût historique)	Cumul des amortissements	Durée de l'amortissement
Acquisition à titre onéreux				
Comptes 2031, 2154, 2182, 2183 & 2184	Divers selon états joints	16 724,35	Néant	selon états
Acquisition à titre gratuit				
Mise à disposition				
Affectation				
Mises en concession ou affermage				
Divers				
Travaux transférés sur compte 2121	Aménagement de terrains décharge	7 232,64	Néant	Néant
Frais d'études transférés sur compte 2151		62 390,95	Néant	Néant
Travaux transférés sur compte 2151	Installations traitement DASRI	199 373,19	Néant	15 ans
TOTAL GENERAL		285 721,13	Néant	

A8.2 - ETAT DES SORTIES DES BIENS D'IMMOBILISATION

Modalités de sortie	Désignation du bien	Valeur d'acquisition (coût historique)	Durée de l'amort.	Cumul des amorts. Antérieurs	Valeur nette comptable au jour de la cession	Prix de cession	Plus ou moins values
Acquisition à titre onéreux							
Acquisition à titre gratuit							
Mise à disposition							
Affectation							
Mises en concession ou affermage							
Divers							
Frais d'études transférés sur compte 2151		62 390,95	Néant	Néant		Néant	Néant
Sortie de frais d'études amortis		188 552,81		188 552,81	0	Néant	Néant
TOTAL GENERAL		250 943,76					

A8.1 - ETAT DES ENTREES D'IMMOBILISATIONS (détail)

Exercice : 2011 Budget: COMMUNAUTÉ - BUDGET DPI ET DASRI
Nature : 2031 FRAIS D'ETUDES

Numéro d'immobilisation	Désignation du bien	Valeur d'acquisition	Date d'acquisition	Durée d'amortissement	Cumul des amortissements
20110411	AMO couverture ISDND	2 200,00	18-03-2011	0	0
20110412	RÉALISATION PLAN TOPOGRAPHIQUE DU CET	3 140,00	20-04-2011	0	0
20110413	MISÉ À JOUR DONNÉES TOPOGRAPHIQUE DPI	4 920,00	26-05-2011	0	0
20110415	TRAVAUX DE TOPOGRAPHIE ET D'IMPLANTATION D	845,00	26-10-2011	0	0
Total		11 105,00			0

Exercice : 2010 Budget: COMMUNAUTÉ - BUDGET DPI ET DASRI
Nature : 2154 MATERIEL INDUSTRIEL

Numéro d'immobilisation	Désignation du bien	Valeur d'acquisition	Date d'acquisition	Durée d'amortissement	Cumul des amortissements
20110406	Réalisation de 3 bacs à glace pilée	2 724,00	07-02-2011	5	0
20110407	Rayonnage de hauteur 2500mm	574,80	26-05-2011	5	0
Total		3 298,80			0

Numéro d'immobilisation	Désignation du bien	Valeur d'acquisition	Date d'acquisition	Durée d'amortissement	Cumul des amortissements
20110408	RENAULT KANGOO 9964 VZ 21	1 000,00	20-12-2011	10	0
Total		1 000,00			0

Exercice : 2010 Budget: COMMUNAUTÉ - BUDGET DPI ET DASRI
Nature : 2183 MATERIEL DE BUREAU ET MATERIEL INFORMATIQUE

Numéro d'immobilisation	Désignation du bien	Valeur d'acquisition	Date d'acquisition	Durée d'amortissement	Cumul des amortissements
20110409	SIÈGE DE TRAVAIL DESSINATEUR SCOOP	220,00	20-04-2011	1	0
Total		220,00			0

Exercice : 2010 Budget: COMMUNAUTÉ - BUDGET DPI ET DASRI
Nature : 2184 MOBILIER

Numéro d'immobilisation	Désignation du bien	Valeur d'acquisition	Date d'acquisition	Durée d'amortissement	Cumul des amortissements
20110410	Armoire	257,61	07-02-2011	1	0
20110418	Lampe bureau	372,50	07-02-2011	1	0
20110419	Fauteuil de travail Tertio	302,00	07-02-2011	1	0
20110420	FAUTEUIL DE TRAVAIL	168,44	16-03-2011	1	0
Total		1 100,55			0

Budget Annexe du C.E.T. et des D.A.S.R.I.

C1.1 Etat du personnel au 31/12/2011

Grades ou emplois	Catégorie	Effectif budgétaire	Effectif pourvu	dont TNC
SECTEUR TECHNIQUE				
. Technicien Principal de 2ème classe	B	1	1	
. Agent de maîtrise principal	C	1	1	
. Adjoint technique principal de 2ème classe	C	4	3	
. Adjoint technique de 2ème classe	C	5	5	
TOTAL		11	10	

**COMPTE ADMINISTRATIF 2011 - BUDGET ANNEXE DES TRANSPORTS PUBLICS
URBAINS**

I - INFORMATIONS GENERALES	I
MODALITES DE VOTE DU COMPTE ADMINISTRATIF	

I - L'Assemblée délibérante a voté le présent budget :

- au niveau du chapitre pour la section de fonctionnement,
- au niveau du chapitre pour la section d'investissement.
- sans les chapitres "opérations d'équipement" de l'état III B 3 ;
- sans vote formel sur chacun des chapitres.

La liste des articles spécialisés sur lesquels l'ordonnateur ne peut procéder à des virements

d'article à article est la suivante : NEANT

II - En l'absence de mention au paragraphe I ci-dessus, le budget est réputé voté par chapitre,
et, en section d'investissement, sans chapitre de dépense "opération d'équipement".

III - Les provisions sont semi-budgétaires (pas d'inscription en recette de la section d'investissement)

II - PRESENTATION GENERALE DU COMPTE ADMINISTRATIF	II
VUE D'ENSEMBLE	A1

EXECUTION DU BUDGET

		DEPENSES		RECETTES		SOLDE	
REALISATIONS DE L'EXERCICE (mandats et titres)	Section d'exploitation	a	63 414 532.38	g	77 292 637.59	13 878 105.21	
	Section d'investissement	b	233 676 191.46	h	242 711 259.74	9 035 068.28	

+

+

REPORTS DE L'EXERCICE N-1	Report en section d'exploitation (002)	c		i	6 479 410.86		
	Report en section d'investissement (001)	d	13 171 763.50	j			

=

=

TOTAL (réalisations + reports)	310 262 487.34 =a+b+c+d	326 483 308.19 =g+h+i+j	16 220 820.85
-----------------------------------	----------------------------	----------------------------	---------------

RESTES A REALISER A REPORTER EN N+1	Section d'exploitation	e	1 401 994.91	k	
	Section d'investissement	f	628 405.75	l	
	TOTAL des restes à réaliser à reporter en N+1	=e+f	2 030 400.66	=k+l	

RESULTAT CUMULE	Section d'exploitation	=a+c+e	64 816 527.29	=g+i+k	83 772 048.45	18 955 521.16
	Section d'investissement	=b+d+f	247 476 360.71	=h+j+l	242 711 259.74	-4 765 100.97
	TOTAL CUMULE	=a+b+c+d+e+f	312 292 888.00	=g+h+i+j+k+l	326 483 308.19	14 190 420.19

DETAIL DES RESTES A REALISER

Chap/Art.	Libellé	Dépenses non mandatées	Titres restant à émettre
	SECTION DE FONCTIONNEMENT	1 401 994.91	
65	AUTRES CHARGES DE GESTION COURANTE	1 401 994.91	
	SECTION D'INVESTISSEMENT	628 405.75	
20	IMMOBILISATIONS INCORPORELLES	40 477.88	
21	IMMOBILISATIONS CORPORELLES	141 868.57	
23	IMMOBILISATIONS EN COURS	446 059.30	

II - PRESENTATION GENERALE DU COMPTE ADMINISTRATIF	II
SECTION D'EXPLOITATION - CHAPITRES	A2

DEPENSES D'EXPLOITATION

Chap.	Libellé	Crédits Ouverts	Réalisations hors rattachem.	Rattachements	Restes à réaliser	Crédits annulés
011	CHARGES A CARACTERE GENERAL	3 417 900.00	1 851 296.31	355 935.73		1 210 667.96
012	CHARGES DE PERSONNEL ET FRAIS ASSIMILES	840 500.00	759 684.00			80 816.00
014	ATTENUATIONS DE PRODUITS	200 000.00	135 619.98			64 380.04
65	AUTRES CHARGES DE GESTION COURANTE	50 358 104.39	41 338 062.49	5 745 955.78	1 401 994.91	1 874 091.21
Total des dépenses de gestion des services		54 816 504.39	44 082 662.78	6 101 891.51	1 401 994.91	3 229 955.21
66	CHARGES FINANCIERES	3 405 000.00	2 092 170.65	761 999.74		550 829.61
67	CHARGES EXCEPTIONNELLES	2 500 500.00	2 036 251.97			464 248.03
68	DOTATIONS AUX AMORTISSEMENTS ET AUX PROVISIONS	3 000 000.00	3 000 000.00			
Total des dépenses réelles d'exploitation		63 722 004.39	51 211 085.38	6 863 891.25	1 401 994.91	4 245 032.85
023	VIREMENT A LA SECTION D'INVESTISSEMENT	14 590 107.47				
042	OPERATIONS D'ORDRE DE TRANSFERT ENTRE SECTION	32 462 660.00	5 339 555.75			27 123 104.25
Total des dépenses d'ordre d'exploitation		47 052 767.47	5 339 555.75			27 123 104.25
TOTAL		110 774 771.86	56 550 641.13	6 863 891.25	1 401 994.91	31 368 137.10

Pour information						
D 002 Déficit d'exploitation reporté de N-1						

RECETTES D'EXPLOITATION

Chap.	Libellé	Crédits Ouverts	Réalisations hors rattachem.	Rattachements	Restes à réaliser	Crédits annulés
70	VENTES DE PRODUITS FABRIQUES, SERVICES, MARCHAN	1 830 000.00	1 422 548.58	500 000.00		-92 548.58
73	PRODUITS ISSUS DE LA FISCALITE	46 600 000.00	48 495 735.37			-1 895 735.37
74	SUBVENTIONS D'EXPLOITATION	22 953 701.00	22 982 754.37			-9 053.37
75	AUTRES PRODUITS DE GESTION COURANTE	1 000.00				1 000.00
79	TRANSFERTS DE CHARGES					
Total des recettes de gestion des services		71 384 701.00	72 881 038.32	500 000.00		-1 996 337.32
77	PRODUITS EXCEPTIONNELS	27 330 660.00	342 039.19			26 988 620.81
Total des recettes réelles d'exploitation		98 715 361.00	73 223 077.51	500 000.00		24 992 283.49
042	OPERATIONS D'ORDRE DE TRANSFERT ENTRE SECTION	5 580 000.00	3 569 560.08			2 010 439.92
Total des recettes d'ordre d'exploitation		5 580 000.00	3 569 560.08			2 010 439.92
TOTAL		104 295 361.00	76 792 637.59	500 000.00		27 002 723.41

Pour information						
R 002 Excédent d'exploitation reporté de N-1		6 479 410.86				

II - PRESENTATION GENERALE DU COMPTE ADMINISTRATIF	II
SECTION D'INVESTISSEMENT - CHAPITRES	A3

DEPENSES D'INVESTISSEMENT

Chap.	Libellé	Crédits Ouverts	Réalisations	Restes à réaliser	Crédits annulés
20	IMMOBILISATIONS INCORPORELLES	321 308.86	218 931.29	40 477.88	61 899.69
21	IMMOBILISATIONS CORPORELLES	14 593 545.77	9 473 801.77	141 868.57	4 977 775.43
23	IMMOBILISATIONS EN COURS	211 307 520.51	199 029 955.82	448 059.30	11 831 505.39
	Total des opérations d'équipement				
	Total des dépenses d'équipement	226 222 375.14	208 722 788.88	628 405.75	16 871 180.51
10	DOTATIONS, FONDS DIVERS ET RESERVES				
13	SUBVENTIONS D'INVESTISSEMENT RECUES				
16	EMPRUNTS ET DETTES ASSIMILES	2 450 000.00	2 441 087.69		8 912.31
27	AUTRES IMMOBILISATIONS FINANCIERES				
	Total des dépenses financières	2 450 000.00	2 441 087.69		8 912.31
4581	Total des opérations pour compte de tiers				
	Total des dépenses réelles d'investissement	228 672 375.14	211 163 876.57	628 405.75	16 880 092.82
040	OPERATIONS D'ORDRE DE TRANSFERT ENTRE SECTION	5 580 000.00	3 569 560.08		2 010 439.92
041	OPERATIONS PATRIMONIALES	22 625 170.00	18 942 754.81		3 682 415.19
	Total des dépenses d'ordre d'investissement	28 205 170.00	22 512 314.89		5 692 855.11
	TOTAL	256 877 545.14	233 676 191.46	628 405.75	22 572 947.93

Pour information					
D 001	Solde d'exécution négatif reporté de N-1	13 171 763.50			

RECETTES D'INVESTISSEMENT

Chap.	Libellé	Crédits Ouverts	Réalisations	Restes à réaliser	Crédits annulés
13	SUBVENTIONS D'INVESTISSEMENT RECUES	47 743 742.00	46 255 521.07		1 488 220.93
16	EMPRUNTS ET DETTES ASSIMILES	108 603 951.53	129 995 661.49		-23 391 709.96
21	IMMOBILISATIONS CORPORELLES				
23	IMMOBILISATIONS EN COURS	3 195 000.00	3 362 335.99		-167 335.99
	Total des recettes d'équipement	157 542 693.53	179 613 518.55		-22 070 825.02
10	DOTATIONS, FONDS DIVERS ET RESERVES	492 343.00	114 449.00		377 894.00
106	Reserves	19 811 164.64	19 811 164.64		
27	AUTRES IMMOBILISATIONS FINANCIERES	22 525 170.00	18 889 816.99		3 635 353.01
	Total des recettes financières	42 828 677.64	38 815 430.63		4 013 247.01
4582	Total des opérations pour compte de tiers				
	Total des recettes réelles d'investissement	200 371 371.17	218 428 949.18		-18 057 578.01
021	Virement de la section d'exploitation	14 590 107.47			
040	OPERATIONS D'ORDRE DE TRANSFERT ENTRE SECTION	32 462 660.00	5 339 555.75		27 123 104.25
041	OPERATIONS PATRIMONIALES	22 625 170.00	18 942 754.81		3 682 415.19
	Total des recettes d'ordre d'investissement	69 677 937.47	24 282 310.56		30 805 519.44
	TOTAL	270 049 308.64	242 711 259.74		12 747 941.43

Pour information					
R 001	Solde d'exécution positif reporté de N-1				

II - PRESENTATION GENERALE DU COMPTE ADMINISTRATIF	II
BALANCE GENERALE DU BUDGET	B1

1 - Mandats émis (y compris sur les restes à réaliser N-1)

	EXPLOITATION	Opérations Réelles	Opérations d'ordre	TOTAL
011	CHARGES A CARACTERE GENERAL	2 207 232.04		2 207 232.04
012	CHARGES DE PERSONNEL ET FRAIS ASSIMILES	759 684.00		759 684.00
014	ATTENUATIONS DE PRODUITS	135 619.96		135 619.96
65	AUTRES CHARGES DE GESTION COURANTE	47 082 018.27		47 082 018.27
66	CHARGES FINANCIERES	2 854 170.39		2 854 170.39
67	CHARGES EXCEPTIONNELLES	2 036 251.97	245 000.00	2 281 251.97
68	Dotations aux amort., aux dépréciations et prov.	3 000 000.00	5 094 555.75	8 094 555.75
	Dépenses d'exploitation - Total	58 074 976.63	5 339 555.75	63 414 532.38

+

D 002 Déficit d'exploitation reporté de N-1	
---	--

=

TOTAL DES DEPENSES D'EXPLOITATION CUMULEES	63 414 532.38
---	----------------------

	INVESTISSEMENT	Opérations Réelles	Opérations d'ordre	TOTAL
10	DOTATIONS, FONDS DIVERS ET RESERVES			
13	SUBVENTIONS D'INVESTISSEMENT RECUES		930 955.30	930 955.30
16	EMPRUNTS ET DETTES ASSIMILES	2 441 087.69		2 441 087.69
20	IMMOBILISATIONS INCORPORELLES (hors opérations)	218 931.29		218 931.29
21	IMMOBILISATIONS CORPORELLES (hors opérations)	9 473 901.77		9 473 901.77
23	IMMOBILISATIONS EN COURS (hors opérations)	199 029 955.82	52 937.82	199 082 893.64
27	AUTRES IMMOBILISATIONS FINANCIERES		18 889 816.99	18 889 816.99
481	CHARGES À RÉPARTIR SUR PLUSIEURS EXERCICES		2 638 604.78	2 638 604.78
	Dépenses d'investissement - Total	211 163 876.57	22 512 314.89	233 676 191.46

+

D 001 Solde d'exécution négatif reporté de N-1	13 171 763.50
--	---------------

=

TOTAL DES DEPENSES D'INVESTISSEMENT CUMULEES	246 847 954.96
---	-----------------------

II - PRESENTATION GENERALE DU COMPTE ADMINISTRATIF	II
BALANCE GENERALE DU BUDGET	B2

2 - Titres émis (y compris sur les restes à réaliser N-1)

	EXPLOITATION	Opérations Réelles	Opérations d'ordre	TOTAL
70	VENTES DE PRODUITS FABRIQUES, SERVICES, MARCHANDISES	1 922 548.58		1 922 548.58
73	PRODUITS ISSUS DE LA FISCALITE	48 495 735.37		48 495 735.37
74	SUBVENTIONS D'EXPLOITATION	22 962 754.37		22 962 754.37
75	AUTRES PRODUITS DE GESTION COURANTE			
77	PRODUITS EXCEPTIONNELS	342 039.19	930 955.30	1 272 994.49
79	TRANSFERTS DE CHARGES		2 638 604.78	2 638 604.78
	Recettes d'exploitation - Total	73 723 077.51	3 569 560.08	77 292 637.59

+

R 002 Excédent d'exploitation reporté de N-1	6 479 410.86
--	--------------

=

TOTAL DES RECETTES D'EXPLOITATION CUMULEES	83 772 048.45
---	----------------------

	INVESTISSEMENT	Opérations Réelles	Opérations d'ordre	TOTAL
10	DOTATIONS FONDS DIVERS ET RESERVES	114 449.00		114 449.00
13	SUBVENTIONS D'INVESTISSEMENT RECUES	46 255 521.07		46 255 521.07
16	EMPRUNTS ET DETTES ASSIMILES	129 995 661.49		129 995 661.49
20	IMMOBILISATIONS INCORPORELLES		143 480.68	143 480.68
21	IMMOBILISATIONS CORPORELLES		1 647 811.93	1 647 811.93
23	IMMOBILISATIONS EN COURS	3 362 335.99	17 396 462.20	20 758 798.19
27	AUTRES IMMOBILISATIONS FINANCIERES	18 889 816.99		18 889 816.99
28	AMORTISSEMENTS DES IMMOBILISATIONS		4 054 647.96	4 054 647.96
481	CHARGES À RÉPARTIR SUR PLUSIEURS EXERCICES		1 039 907.79	1 039 907.79
	Recettes d'investissement - Total	198 617 784.54	24 282 310.56	222 900 095.10

+

R 001 Solde d'exécution positif reporté de N-1	
--	--

+

Affectation au compte 106	19 811 164.64
---------------------------	---------------

=

TOTAL DES RECETTES D'INVESTISSEMENT CUMULEES	242 711 259.74
---	-----------------------

SECTION D'EXPLOITATION

III - VOTE DU COMPTE ADMINISTRATIF

III

SECTION D'EXPLOITATION - DETAIL DES DEPENSES

A1

Chap/Art.	Libellé	Crédits Ouverts	Réalisations hors rattachem.	Rattachements	Restes à réaliser	Crédits annulés
011	CHARGES A CARACTERE GENERAL	3 417 900.00	1 851 296.31	355 935.73		1 210 667.96
- 60 -	ACHATS ET VARIATIONS DES STOCKS	8 773.38	7 148.98	405.01		1 219.39
6061	ACHATS NON STOCKES DE MATIERES & FOURNITURES	7 503.38	7 004.57			498.81
6063	FOURNITURES NON STOCKABLES (EAU, ENERGIE)	270.00				270.00
6068	FOURNITURES D'ENTRETIEN ET DE PETIT EQUIPEMENT	1 000.00	144.41	405.01		450.58
6068	AUTRES MATIERES ET FOURNITURES					
- 61 -	SERVICES EXTERIEURS	1 082 669.13	568 159.27	147 806.15		366 703.71
	LOCATIONS, DROITS DE PASSAGE ET SERVITUDES DIVERS					
6132	LOCATIONS IMMOBILIERES	195 600.00	144 187.90			51 412.10
6135	LOCATIONS MOBILIERES	38 953.51	32 805.09	2 258.93		3 889.49
614	CHARGES LOCATIVES ET DE COPROPRIETE	41 200.00	36 619.04			4 580.96
	ENTRETIEN ET REPARATIONS					
6152	SUR BIENS IMMOBILIERS	5 326.62	3 059.83	1 435.20		831.59
81522	BATIMENTS					
6156	MAINTENANCE	2 600.00	528.60			2 071.40
	PRIMES D'ASSURANCES					
6168	AUTRES	210 989.00	200 988.33			10 000.67
617	ETUDES ET RECHERCHES	588 000.00	149 970.48	144 112.02		293 917.50
618	DIVERS					
- 62 -	AUTRES SERVICES EXTERIEURS	2 193 958.49	1 149 855.08	207 724.57		836 378.84
	REMUNERATIONS D'INTERMEDIAIRES ET HONORAIRES					
6226	HONORAIRES	667 259.00	360 878.36	40 128.80		266 251.84
6227	FRAIS D'ACTES ET DE CONTENTIEUX	113 887.80	16 596.87	12 286.73		85 004.20
	PUBLICITE, PUBLICATIONS, RELATIONS PUBLIQUES					
6231	ANNONCES ET INSERTIONS	160 900.00	32 647.78	466.44		127 785.78
6236	CATALOGUES ET IMPRIMES	386 620.54	253 367.46			133 253.08
62361	CATALOGUES ET IMPRIMES TRANSPORTS SCOL.					
6238	DIVERS	796 060.15	440 296.50	152 461.51		203 302.14
	DEPLACEMENTS, MISSIONS ET RECEPTIONS					
6256	MISSIONS	22 800.00	17 304.07			5 495.93
6257	RECEPTIONS	4 342.00	2 037.10			2 304.90
	FRAIS POSTAUX ET FRAIS DE TELECOMMUNICATIONS					
6262	FRAIS DE TELECOMMUNICATIONS	11 700.00	4 353.90			7 346.10
627	SERVICES BANCAIRES ET ASSIMILES	110.00	70.36			39.64
	DIVERS					
6281	CONCOURS DIVERS (COTISATIONS ...)	12 000.00	11 023.54			976.46
6282	FRAIS DE GARDIENNAGE	300.00	193.40			106.60
6283	FRAIS DE NETTOYAGE DES LOCAUX	10 800.00	6 084.11	576.09		4 139.80
6287	REMBOURSEMENTS DE FRAIS	3 279.00	2 273.90	705.00		300.10
6288	AUTRES	3 900.00	2 727.73	1 100.00		72.27
62881	TRANSPORT & STOCKAGE DES CENDRES					
- 63 -	IMPOTS, TAXES ET VERSEMENTS ASSIMILES	132 499.00	126 132.98			6 366.02
	AUTRES IMPOTS, TAXES ET VERS. ASSIMILES (ADM IMP.)					
	IMPOTS DIRECTS (SAUF SUR BENEFICES)					
63512	TAXES FONCIERES	129 890.00	123 524.00			6 366.00

III - VOTE DU COMPTE ADMINISTRATIF	III
SECTION D'EXPLOITATION - DETAIL DES DEPENSES	A1

Chap./Art.	Libellé	Crédits Ouverts	Réalisations hors rattachem.	Rattachements	Restes à réaliser	Crédits annulés
637	AUTRES IMPOTS, TAXES ET VERS. ASSIMILES (AUTRES)	2 609.00	2 608.98			0.02
012	CHARGES DE PERSONNEL ET FRAIS ASSIMILES	840 500.00	759 684.00			80 816.00
- 62 -	AUTRES SERVICES EXTERIEURS	840 500.00	759 684.00			80 816.00
6215 6218	PERSONNEL EXTERIEUR AU SERVICE PERSONNEL AFFECTE PAR LA COLLECTIVITE DE RATTACH. AUTRE PERSONNEL EXTERIEUR	840 500.00	759 684.00			80 816.00
014	ATTENUATIONS DE PRODUITS	200 000.00	135 619.96			64 380.04
- 73 - 739	PRODUITS ISSUS DE LA FISCALITE RESTITUTION TAXE VERSEMENT TRANSPORT	200 000.00 200 000.00	135 619.96 135 619.96			64 380.04 64 380.04
65	AUTRES CHARGES DE GESTION COURANTE	50 358 104.39	41 338 062.49	5 745 955.78	1 401 994.91	1 874 091.21
- 65 -	AUTRES CHARGES DE GESTION COURANTE	50 358 104.39	41 338 062.49	5 745 955.78	1 401 994.91	1 874 091.21
6532	INDEMNITES, FRAIS DE MISSION ET DE FORMATION DES E FRAIS DE MISSION	200.00	158.60			41.40
654	PERTES SUR CREANCES IRRECOURVABLES	3 000.00	2 938.89			61.11
	SUBVENTIONS					
65714	SUBVENTIONS EQUIPEMENT ORGANISMES PUBLICS COMMUNES	1 523 134.86	-450 863.72	942 757.42	390 281.92	640 959.24
65717	AUTRES ETABLISSEMENTS PUBLICS LOCAUX	3 771 769.53	719 241.09	1 003 235.49	1 003 235.49	1 046 057.46
6572	SUBV. EQUIPEMENT PERSONNES DROIT PRIVE	595 500.00	415 757.00	8 477.50	8 477.50	162 788.00
6574	SUBV. EXPLOITATION PERSONNES DROIT PRIVE	44 463 500.00	40 648 364.63	3 791 485.37		23 650.00
65741	SUBVENTIONS DIVERSES					
658	CHARGES DIVERSES DE LA GESTION COURANTE	1 000.00	466.00			534.00
6582	PRISE EN CHARGE DES TICKETS SOCIAUX					
6583	ACHAT DE CARTES SCOLAIRES					
TOTAL DES DEPENSES DE GESTION DES SERVICES (a)=011+012+014+65		54 816 504.39	44 082 662.76	6 101 891.51	1 401 994.91	3 229 955.21
66	CHARGES FINANCIERES	3 405 000.00	2 092 170.65	761 999.74		550 829.61
- 66 -	CHARGES FINANCIERES	3 405 000.00	2 092 170.65	761 999.74		550 829.61
	CHARGES D'INTERETS					
6611	INTERETS DES EMPRUNTS ET DETTES					
66111	INTERETS DES EMPRUNTS ET DETTES					
66112	INTERETS REGLES A L'ECHÉANCE	2 470 000.00	2 428 426.22			41 573.78
	INTERETS - RATTACHEMENT DES ICNE	585 000.00	-502 855.57	761 999.74		325 855.83
	Calcul du 66112 Montant des ICNE de l'exercice = Montant de l'exercice N-1 =					
6615	INTERETS DES COMPTES COURANTS ET DE DEPOTS	350 000.00	166 600.00			183 400.00
668	AUTRES CHARGES FINANCIERES					

III - VOTE DU COMPTE ADMINISTRATIF	III
SECTION D'EXPLOITATION - DETAIL DES DEPENSES	A1

Chap./Art.	Libellé	Crédits Ouverts	Réalisations hors rattachem.	Rattachements	Restes à réaliser	Crédits annulés
67	CHARGES EXCEPTIONNELLES	2 500 500.00	2 036 251.97			464 248.03
- 67 -	CHARGES EXCEPTIONNELLES	2 500 500.00	2 036 251.97			464 248.03
6711	CHARGES EXCEPTIONNELLES / OPERATIONS DE GESTION INTERETS MORATOIRES ET PENALITES SUR MARCHES	7 400.00	5 482.65			1 917.35
673	TITRES ANNULES (SUR EXERCICES ANTERIEURS)	1 600 500.00	1 594 149.00			6 351.00
678	AUTRES CHARGES EXCEPTIONNELLES	892 600.00	436 620.32			455 979.68
68	DOTATIONS AUX AMORTISSEMENTS ET AUX PROVISIONS	3 000 000.00	3 000 000.00			
- 68 -	DOTATIONS AUX AMORTISSEMENTS ET PROVISIONS	3 000 000.00	3 000 000.00			
6872	DOTAT. AMORT., DEPREC. ET PROV. - CHARGES EXCEPTIO DOTAT. PROV. REGLEMENTEES (IMMOBILISATIONS)	3 000 000.00	3 000 000.00			
TOTAL DES DEPENSES REELLES (r)={a)+66+67+68+69+022		63 722 004.39	51 211 085.38	6 863 891.25	1 401 994.91	4 245 032.85

III - VOTE DU COMPTE ADMINISTRATIF						III
SECTION D'EXPLOITATION - DETAIL DES DEPENSES						A1
Chap./Art.	Libellé	Crédits Ouverts	Réalisations hors rattachem.	Rattachements	Restes à réaliser	Crédits annulés
023	VIREMENT A LA SECTION D'INVESTISSEMENT	14 590 107.47				
023	VIREMENT A LA SECTION D'INVESTISSEMENT	14 590 107.47				
042	OPERATIONS D'ORDRE DE TRANSFERT ENTRE SECTIONS	32 462 660.00	5 339 555.75			27 123 104.25
- 67 - 675	CHARGES EXCEPTIONNELLES VALEURS COMPTABLES DES ELEMENTS D'ACTIFS CEDES	27 240 660.00 27 240 660.00	245 000.00 245 000.00			26 995 660.00 26 995 660.00
- 68 -	DOTATIONS AUX AMORTISSEMENTS ET PROVISIONS	5 222 000.00	5 094 555.75			127 444.25
6811 6812	DOTAT. AMORT. ET PROV. - CHARGES EXPLOITATION DOTAT. AMORT. IMMO INCORPELLES ET CORPELLES DOTAT. AMORT. CHARGES D'EXPLOITATION A REPARTIR	4 182 000.00 1 040 000.00	4 054 647.96 1 039 907.79			127 352.04 92.21
TOTAL DES PRELEVEMENTS AU PROFIT DE LA SECTION D'INVESTISSEMENT		47 052 767.47	5 339 555.75			27 123 104.25
TOTAL DES DEPENSES D'ORDRE		47 052 767.47	5 339 555.75			27 123 104.25
TOTAL DES DEPENSES D'EXPLOITATION DE L'EXERCICE (=total réelles + ordres)		110 774 771.86	56 550 641.13	6 863 891.25	1 401 994.91	31 368 137.10
Pour information : D 002 Déficit d'exploitation reporté de N-1						

III - VOTE DU COMPTE ADMINISTRATIF	III
SECTION D'EXPLOITATION - DETAIL DES RECETTES	A2

Chap/Art.	Libellé	Crédits Ouverts	Réalisations hors rattachem.	Rattachements	Restes à réaliser	Crédits annulés
70	VENTES DE PRODUITS FABRIQUES, SERVICES, MARCHANDISES	1 830 000.00	1 422 548.58	500 000.00		-92 548.58
- 70 -	VENTES PRODUITS FABRIQUES - PRESTATIONS SERVICES	1 830 000.00	1 422 548.58	500 000.00		-92 548.58
7088	PRODUITS DES ACTIVITES ANNEXES AUTRES PRODUITS D'ACTIVITES ANNEXES	1 830 000.00	1 422 548.58	500 000.00		-92 548.58
73	PRODUITS ISSUS DE LA FISCALITE	46 600 000.00	48 495 735.37			-1 895 735.37
- 73 - 734	PRODUITS ISSUS DE LA FISCALITE VERSEMENT DE TRANSPORT	46 600 000.00 46 600 000.00	48 495 735.37 48 495 735.37			-1 895 735.37 -1 895 735.37
74	SUBVENTIONS D'EXPLOITATION	22 953 701.00	22 962 754.37			-9 053.37
- 74 -	SUBVENTIONS D'EXPLOITATION	22 953 701.00	22 962 754.37			-9 053.37
7471 7473 7475	SUBVENTIONS PARTICIPATIONS COLLECT. TERR. ETAT DEPARTEMENTS GROUPEMENTS DE COLLECTIVITES	2 181 701.00 272 000.00 20 500 000.00	2 198 237.00 264 517.37 20 500 000.00			-16 536.00 7 482.63
75	AUTRES PRODUITS DE GESTION COURANTE	1 000.00				1 000.00
- 75 - 752 758 7581	AUTRES PRODUITS DE GESTION COURANTE REVENUS DES IMMEUBLES NON AFFECTES PRODUITS DIVERS DE GESTION COURANTE FRAIS DE DUPLICATAS CARTES SCOLAIRES	1 000.00 1 000.00				1 000.00 1 000.00
79	TRANSFERTS DE CHARGES					
- 79 - 791	TRANSFERTS DE CHARGES TRANSFERT DE CHARGES D'EXPLOITATION					
TOTAL DES RECETTES DE GESTION DES SERVICES (a)=70+73+74+75+013		71 384 701.00	72 881 038.32	500 000.00		-1 996 337.32
77	PRODUITS EXCEPTIONNELS	27 330 660.00	342 039.19			26 988 620.81
- 77 -	PRODUITS EXCEPTIONNELS	27 330 660.00	342 039.19			26 988 620.81
7714 7718	PRODUITS EXCEPTIONNELS SUR OPERATIONS DE GESTION RECOUVREMENT SUR CREANCES ADMISES EN NON VALEUR AUTRES PRODUITS EXCEPTIONNELS/OPERATIONS DE GEST.		1 605.13			-1 605.13
773 775 778	MANDATS ANNULES (SUR EXERCICES ANTERIEURS) PRODUITS DES CESSIONS D'ELEMENTS D'ACTIF AUTRES PRODUITS EXCEPTIONNELS		72.06 335 000.00 5 362.00			-72.06 26 995 660.00 -5 362.00
TOTAL DES RECETTES REELLES (r)=(a)+76+77+78		98 715 361.00	73 223 077.51	500 000.00		24 992 283.49

III - VOTE DU COMPTE ADMINISTRATIF	III
SECTION D'EXPLOITATION - DETAIL DES RECETTES	A2

Chap/Art	Libellé	Crédits Ouverts	Réalisations hors rattachem.	Rattachements	Restes à réaliser	Crédits annulés
042	OPERATIONS D'ORDRE DE TRANSFERT ENTRE SECTIONS	5 580 000.00	3 569 560.08			2 010 439.92
-77- 777	PRODUITS EXCEPTIONNELS QUOTE PART SUBV. D'INVEST.VIRÉE AU RESULTAT DE L'E	1 000 000.00 1 000 000.00	930 955.30 930 955.30			69 044.70 69 044.70
-79- 796	TRANSFERTS DE CHARGES TRANSFERTS DE CHARGES FINANCIERES	4 580 000.00 4 580 000.00	2 638 604.78 2 638 604.78			1 941 395.22 1 941 395.22
TOTAL DES RECETTES D'ORDRE		5 580 000.00	3 569 560.08			2 010 439.92

TOTAL DES RECETTES D'EXPLOITATION DE L'EXERCICE (=total réelles + ordres)	104 295 361.00	76 792 637.59	500 000.00		27 002 723.41
--	-----------------------	----------------------	-------------------	--	----------------------

Pour information : R 002 Excédent d'exploitation reporté de N-1	6 479 410.86
---	---------------------

SECTION D'INVESTISSEMENT

III - VOTE DU COMPTE ADMINISTRATIF

III

SECTION D'INVESTISSEMENT - DETAIL DES DEPENSES

B1

Chap./Art.	Libellé	Crédits Ouverts	Réalisations	Restes à réaliser	Crédits annulés
20	IMMOBILISATIONS INCORPORELLES	321 308.86	218 931.29	40 477.88	61 899.69
-20 -	IMMOBILISATIONS INCORPORELLES	321 308.86	218 931.29	40 477.88	61 899.69
2031	FRAIS D'ETUDES DE RECHERCHE ET DE DEVELOPPEMENT FRAIS D'ETUDES	293 702.43	191 324.86	40 477.88	61 899.69
205	CONCESSIONS DROITS SIMILAIRES BREVETS LICENCES ...	27 806.43	27 606.43		
21	IMMOBILISATIONS CORPORELLES	14 593 545.77	9 473 901.77	141 868.57	4 977 775.43
-21 -	IMMOBILISATIONS CORPORELLES	14 593 545.77	9 473 901.77	141 868.57	4 977 775.43
2111	TERRAINS TERRAINS NUS	2 821 200.00	1 134 739.30		1 686 460.70
2131	CONSTRUCTIONS BATIMENTS	1 034 051.82	346 597.00		687 454.82
2153	INSTALLATIONS, MATERIEL ET OUTILLAGE TECHNIQUES				
2154	INSTALLATIONS A CARACTERE SPECIFIQUE	3 011 148.11	1 786 091.19		1 225 056.92
2156	MATERIEL INDUSTRIEL MATERIEL DE TRANSPORT D'EXPLOITATION	7 705 089.70	6 187 618.14	141 868.57	1 375 602.99
2182	AUTRES IMMOBILISATIONS CORPORELLES				
2188	MATERIEL DE TRANSPORT AUTRES	22 058.14	18 856.14		3 200.00
23	IMMOBILISATIONS EN COURS	211 307 520.51	199 029 955.82	446 059.30	11 831 505.39
-23 -	IMMOBILISATIONS EN COURS	211 307 520.51	199 029 955.82	446 059.30	11 831 505.39
2312	IMMOBILISATIONS CORPORELLES EN COURS				
2313	TERRAINS	105 253 500.46	102 803 642.30	1 090.54	2 448 767.62
2314	CONSTRUCTIONS	42 987 934.00	38 270 434.44		4 717 499.56
2314	CONSTRUCTIONS SUR SOL D'AUTRUI				
2315	INSTALLATIONS, MATERIEL ET OUTILLAGE TECHNIQUES	33 452 223.07	31 703 797.39	258 733.44	1 489 692.24
2318	AUTRES IMMOBILISATIONS CORPORELLES	16 771 216.33	15 339 014.42	176 921.00	1 255 280.91
235	PART INVESTISSEMENT P.P.P.	8 000 000.00	8 000 000.00		
238	AVANCES ET ACOMPTES VERSES / CDE IMMO. CORP.	4 842 646.65	2 913 067.27	9 314.32	1 920 265.06
TOTAL DES DEPENSES D'EQUIPEMENT		226 222 375.14	208 722 788.88	628 405.75	16 871 180.51
10	DOTATIONS, FONDS DIVERS ET RESERVES				
-10 -	DOTATIONS, FONDS DIVERS ET RESERVES				
1021	DOTATIONS ET FONDS GLOBALISES D'INVESTISSEMENT DOTATION				
10222	FONDS GLOBALISES D'INVESTISSEMENT FCTVA				

III - VOTE DU COMPTE ADMINISTRATIF	III
SECTION D'INVESTISSEMENT - DETAIL DES DEPENSES	B1

Chap/Art.	Libellé	Crédits Ouverts	Réalisations	Restes à réaliser	Crédits annulés
13	SUBVENTIONS D'INVESTISSEMENT RECUES				
-13-	SUBVENTIONS D'INVESTISSEMENT				
1311	SUBVENTIONS D'EQUIPEMENT				
1318	ETAT ET ETABLISSEMENTS NATIONAUX				
	AUTRES				
16	EMPRUNTS ET DETTES ASSIMILES	2 450 000.00	2 441 087.69		8 912.31
-16-	EMPRUNTS ET DETTES ASSIMILEES	2 450 000.00	2 441 087.69		8 912.31
163	EMPRUNTS OBLIGATAIRES	150 000.00	150 000.00		
1641	EMPRUNTS AUPRES DES ETABLISSEMENTS DE CREDIT				
1645	EMPRUNTS EN EURO	2 300 000.00	2 291 087.69		8 912.31
	EMPRUNTS AUPRES DES ETABLISSEMENTS DE CREDIT				
27	AUTRES IMMOBILISATIONS FINANCIERES				
-27-	AUTRES IMMOBILISATIONS FINANCIERES				
2761	AUTRES CREANCES IMMOBILISEES				
	CREANCES POUR AVANCES EN GARANTIE D'EMPRUNT				
TOTAL DES DEPENSES FINANCIERES		2 450 000.00	2 441 087.69		8 912.31
TOTAL DES DEPENSES D'OPERATIONS POUR COMPTE DE TIERS					
TOTAL DES DEPENSES REELLES		228 672 375.14	211 163 876.57	628 405.75	16 880 092.82

III - VOTE DU COMPTE ADMINISTRATIF					III
SECTION D'INVESTISSEMENT - DETAIL DES DEPENSES					B1
Chap/Art.	Libellé	Crédits Ouverts	Réalisations	Restes à réaliser	Crédits annulés
040	OPERATIONS D'ORDRE DE TRANSFERT ENTRE SECTIONS	5 580 000.00	3 569 560.08		2 010 439.92
Reprises sur autofinancement antérieur		1 000 000.00	930 955.30		69 044.70
- 13 -	SUBVENTIONS D'INVESTISSEMENT	1 000 000.00	930 955.30		69 044.70
	SUBV. D'INVESTISSEMENT INSCRITES AU CPTE DE RESULT				
	SUBVENTIONS D'EQUIPEMENT				
13911	ETAT ET ETABLISSEMENTS NATIONAUX	600 000.00	568 019.00		31 981.00
13912	REGIONS	10 000.00			10 000.00
13917	BUDGET COMMUNAUTAIRE ET FONDS STRUCTURELS	152 600.00	152 165.47		434.53
13918	AUTRES	237 400.00	210 770.83		26 629.17
Charges transférées		4 580 000.00	2 638 604.78		1 941 395.22
4818	CHARGES A ETALER	4 580 000.00	2 638 604.78		1 941 395.22
041	OPERATIONS PATRIMONIALES	22 625 170.00	18 942 754.81		3 682 415.19
- 20 -	IMMOBILISATIONS INCORPORELLES	100 000.00			100 000.00
	FRAIS D'ETUDES DE RECHERCHE ET DE DEVELOPPEMENT				
2031	FRAIS D'ETUDES	100 000.00			100 000.00
- 23 -	IMMOBILISATIONS EN COURS	53 000.00	52 937.82		62.18
	IMMOBILISATIONS CORPORELLES EN COURS				
2318	AUTRES IMMOBILISATIONS CORPORELLES	53 000.00	52 937.82		62.18
- 27 -	AUTRES IMMOBILISATIONS FINANCIERES	22 472 170.00	18 889 816.99		3 582 353.01
	AUTRES CREANCES IMMOBILISEES				
2762	CREANCE/TRANSFERT DE DROITS A DEDUCTION DE TVA	22 472 170.00	18 889 816.99		3 582 353.01
TOTAL DES DEPENSES D'ORDRE		28 205 170.00	22 512 314.89		5 692 855.11
TOTAL DES DEPENSES D'INVESTISSEMENT DE L'EXERCICE (=total réelles + ordres)		256 877 545.14	233 676 191.46	628 405.75	22 572 947.93
Pour information : D 001 Solde d'exécution négatif reporté de N-1		13 171 763.50			

III - VOTE DU COMPTE ADMINISTRATIF					III
SECTION D'INVESTISSEMENT - DETAIL DES RECETTES					B2
Chap./Art.	Libellé	Crédits Ouverts	Réalisations	Restes à réaliser	Crédits annulés
13	SUBVENTIONS D'INVESTISSEMENT RECUES	47 743 742.00	46 255 521.07		1 488 220.93
- 13 -	SUBVENTIONS D'INVESTISSEMENT	47 743 742.00	46 255 521.07		1 488 220.93
1311	SUBVENTIONS D'EQUIPEMENT				
1312	ETAT ET ETABLISSEMENTS NATIONAUX	29 162 450.00	24 441 312.43		4 721 137.57
1313	REGIONS	12 400 000.00	17 352 825.93		-4 952 825.93
1317	DEPARTEMENTS	1 250 000.00	1 250 000.00		
1318	BUDGET COMMUNAUTAIRE ET FONDS STRUCTURELS	579 142.00	739 022.71		-159 880.71
	AUTRES	4 352 150.00	2 472 360.00		1 879 790.00
16	EMPRUNTS ET DETTES ASSIMILES	106 603 951.53	129 995 661.49		-23 391 709.96
- 16 -	EMPRUNTS ET DETTES ASSIMILEES	106 603 951.53	129 995 661.49		-23 391 709.96
1641	EMPRUNTS AUPRES DES ETABLISSEMENTS DE CREDIT EMPRUNTS EN EURO	106 603 951.53	103 000 000.00		3 603 951.53
1687	AUTRES EMPRUNTS ET DETTES ASSIMILEES AUTRES DETTES		26 995 661.49		-26 995 661.49
- 16 -	EMPRUNTS ET DETTES ASSIMILEES				
	AUTRES EMPRUNTS ET DETTES ASSIMILEES				
1688	INTERETS COURUS INTERETS COURUS R10254				
21	IMMOBILISATIONS CORPORELLES				
- 21 -	IMMOBILISATIONS CORPORELLES				
217	IMMOBILISATIONS RECUES AU TITRE D'UNE MISE A DISPO IMMOBILISATIONS RECUES AU TITRE D'UNE MISE A DISPO				
23	IMMOBILISATIONS EN COURS	3 195 000.00	3 362 335.99		-167 335.99
- 23 -	IMMOBILISATIONS EN COURS	3 195 000.00	3 362 335.99		-167 335.99
2318	IMMOBILISATIONS CORPORELLES EN COURS				
238	AUTRES IMMOBILISATIONS CORPORELLES	195 000.00	143 280.80		51 719.20
	AVANCES ET ACOMPTES VERSES / CDE IMMO. CORP.	3 000 000.00	3 219 055.19		-219 055.19
	TOTAL DES RECETTES D'EQUIPEMENT	157 542 693.53	179 613 518.55		-22 070 825.02
10	DOTATIONS,FONDS DIVERS ET RESERVES	20 303 507.64	19 925 613.64		377 894.00
- 10 -	DOTATIONS,FONDS DIVERS ET RESERVES	20 303 507.64	19 925 613.64		377 894.00
10222	DOTATIONS ET FONDS GLOBALISES D'INVESTISSEMENT FONDS GLOBALISES D'INVESTISSEMENT FCTVA	492 343.00	114 449.00		377 894.00
1068	RESERVES AUTRES RESERVES	19 811 164.64	19 811 164.64		

III - VOTE DU COMPTE ADMINISTRATIF	III
SECTION D'INVESTISSEMENT - DETAIL DES RECETTES	B2

Chap/Art.	Libellé	Crédits Ouverts	Réalisations	Restes à réaliser	Crédits annulés
27	AUTRES IMMOBILISATIONS FINANCIERES	22 525 170.00	18 889 816.99		3 635 353.01
-27-	AUTRES IMMOBILISATIONS FINANCIERES	22 525 170.00	18 889 816.99		3 635 353.01
2762	AUTRES CREANCES IMMOBILISEES CREANCE/TRANSFERT DE DROITS A DEDUCTION DE TVA	22 525 170.00	18 889 816.99		3 635 353.01
TOTAL DES RECETTES FINANCIERES		42 828 677.64	38 815 430.63		4 013 247.01
TOTAL DES RECETTES D'OPERATIONS POUR COMPTE DE TIERS					
TOTAL DES RECETTES REELLES		200 371 371.17	218 428 949.18		-18 057 578.01

III - VOTE DU COMPTE ADMINISTRATIF					III
SECTION D'INVESTISSEMENT - DETAIL DES RECETTES					B2
Chap/Art.	Libellé	Crédits Ouverts	Réalisations	Restes à réaliser	Crédits annulés
021	Virement de la section d'exploitation	14 590 107.47			
021	VIREMENT A LA SECTION FONCTIONNEMENT	14 590 107.47			
040	OPERATIONS D'ORDRE DE TRANSFERT ENTRE SECTIONS	32 462 660.00	5 339 555.75		27 123 104.25
- 21 -	IMMOBILISATIONS CORPORELLES	245 000.00	245 000.00		
2131	CONSTRUCTIONS BATIMENTS	245 000.00	245 000.00		
- 23 -	IMMOBILISATIONS EN COURS	26 995 660.00			26 995 660.00
2315	IMMOBILISATIONS CORPORELLES EN COURS INSTALLATIONS, MATERIEL ET OUTILLAGE TECHNIQUES	26 995 660.00			26 995 660.00
- 28 -	AMORTISSEMENTS DES IMMOBILISATIONS	4 200 000.00	4 054 647.96		145 352.04
2805	AMORTISSEMENTS DES IMMOBILISATIONS INCORPORELLES CONCESSIONS ET DROITS SIMILAIRES, BREVETS, ...	100 000.00	86 177.08		13 822.92
28125	AMORTISSEMENTS DES IMMOBILISATIONS CORPORELLES AMORT. AGENCEMENTS ET AMENAGEMENTS DE TERRAINS TERRAINS BATIS		811 548.46		-811 548.46
28131	CONSTRUCTIONS BATIMENTS	200 000.00	442 524.91		-242 524.91
28135	INSTALLATIONS GENERALES, AGENCEMENTS, AMENAGEMENTS	1 000.00	320.52		679.48
28153	INSTALLATIONS TECHNIQUES, MATERIEL ET OUTIL. INSTALLATIONS A CARACTERE SPECIFIQUE	800 000.00	851 334.22		-51 334.22
28154	MATERIEL INDUSTRIEL	50 000.00	51 213.32		-1 213.32
28156	MATERIEL DE TRANSPORT D'EXPLOITATION	3 000 000.00	1 770 652.00		1 229 348.00
28157	AGENC. ET AMENAG. DU MATERIEL ET OUTILLAGE INDUST.				
2817	IMMOBILISATIONS RECUES AU TITRE MISE DISPOSITION IMMOBILISATIONS RECUES AU TITRE MISE DISPOSITION				
28182	AUTRES IMMOBILISATIONS CORPORELLES MATERIEL DE TRANSPORT	48 000.00	40 286.25		7 713.75
28183	MATERIEL DE BUREAU ET INFORMATIQUE				
28188	AUTRES	1 000.00	591.20		408.80
4818	CHARGES A ETALER	1 022 000.00	1 039 907.79		-17 907.79
TOTAL DES PRELEVEMENTS PROVENANT DE LA SECTION DE FONCTIONNEMENT		47 052 767.47	5 339 555.75		27 123 104.25
041	OPERATIONS PATRIMONIALES	22 625 170.00	18 942 754.81		3 682 415.19
- 20 -	IMMOBILISATIONS INCORPORELLES	1 900.00	143 480.68		-141 580.68
2031	FRAIS D'ETUDES DE RECHERCHE ET DE DEVELOPPEMENT FRAIS D'ETUDES	1 900.00	86 839.48		-84 939.48
205	CONCESSIONS DROITS SIMILAIRES BREVETS LICENCES ...		56 641.20		-56 641.20
- 21 -	IMMOBILISATIONS CORPORELLES	3 105 470.00	1 402 811.93		1 702 658.07
2111	TERRAINS TERRAINS NUS		17 678.14		-17 678.14
	CONSTRUCTIONS				

III - VOTE DU COMPTE ADMINISTRATIF	III
SECTION D'INVESTISSEMENT - DETAIL DES RECETTES	B2

Chap./Art.	Libellé	Crédits Ouverts	Réalisations	Restes à réaliser	Crédits annulés
2131	BATIMENTS		30 428.47		-30 428.47
2145	CONSTRUCTIONS SUR SOL D'AUTRUI CONSTRUCTIONS S/SOL D'AUTRUI - INSTAL. GENER., AG		16 752.12		-16 752.12
2153	INSTALLATIONS, MATERIEL ET OUTILLAGE TECHNIQUES INSTALLATIONS A CARACTERE SPECIFIQUE	647 300.00	291 203.15		356 096.85
2156	MATERIEL DE TRANSPORT D'EXPLOITATION	2 458 170.00	1 046 399.88		1 411 770.12
2182	AUTRES IMMOBILISATIONS CORPORELLES MATERIEL DE TRANSPORT				
2188	AUTRES		350.17		-350.17
- 23 -	IMMOBILISATIONS EN COURS	19 517 800.00	17 396 462.20		2 121 337.80
	IMMOBILISATIONS CORPORELLES EN COURS				
2312	TERRAINS	10 686 300.00	5 499 641.00		5 186 659.00
2313	CONSTRUCTIONS	6 368 500.00	2 375 030.00		3 993 470.00
2314	CONSTRUCTIONS SUR SOL D'AUTRUI				
2315	INSTALLATIONS, MATERIEL ET OUTILLAGE TECHNIQUES	1 009 500.00	530 387.00		479 113.00
2318	AUTRES IMMOBILISATIONS CORPORELLES	1 453 500.00	8 991 404.20		-7 537 904.20
TOTAL DES RECETTES D'ORDRE		69 677 937.47	24 282 310.56		30 805 519.44

TOTAL DES RECETTES D'INVESTISSEMENT DE L'EXERCICE (=total réelles + ordres)	270 049 308.64	242 711 259.74		12 747 941.43
--	-----------------------	-----------------------	--	----------------------

Pour information : R 001 Solde d'exécution positif reporté de N-1	
---	--

IV – ANNEXES

ELEMENTS DU BILAN – ETAT DE LA DETTE

REPARTITION DES EMPRUNTS PAR STRUCTURE DE TAUX

	IV
A1.2	

A1.2 – REPARTITION DES EMPRUNTS PAR STRUCTURE DE TAUX

Emprunts ventilés par type de taux (taux au 31/12/2011) (1)	Organisme prêteur ou chef de file	Montant initial de l'emprunt	Capital restant dû au 01/01/2011	Capital restant dû au 31/12/2011	Niveau du taux à la date de vote du budget (5)	Intérêts payés au cours de l'exercice (6)	% par type de taux selon le capital restant dû
Emprunts à taux fixe sur la durée du contrat							
200602	Caisse d'Epargne	1 400 000,00 €	1 099 376,85 €	1 016 967,65 €	3,79%	41 666,38 €	0,94%
200702	Dexia CLF	400 000,00 €	320 000,00 €	293 333,33 €	4,8193%	15 411,11 €	0,18%
200703	The Royal Bank of Scotland	1 600 000,00 €	1 360 000,00 €	1 280 000,00 €	4,4236%	47 847,45 €	0,81%
200801-1	Crédit Agricole Corporate and Investment Bank	3 000 000,00 €	2 600 000,00 €	2 400 000,00 €	4,6488%	120 733,90 €	1,51%
201002	Caisse des Dépôts et Consignations	15 000 000,00 €	15 000 000,00 €	14 698 261,61 €	3,27%	450 949,00 €	9,27%
201003	Caisse des Dépôts et Consignations	30 000 000,00 €	30 000 000,00 €	29 383 594,14 €	3,14%	866 086,50 €	18,53%
201104	B.E.I-Banque Européenne d'investissement	40 000 000,00 €	0,00 €	39 812 253,03 €	3,561%	356 100,00 €	25,11%
201107	Caisse des Dépôts et Consignations	33 000 000,00 €	0,00 €	33 000 000,00 €	2,64%		20,81%
TOTAL		124 400 000,00 €	50 379 376,85 €	121 884 409,77 €		1 898 794,34 €	76,86%

Emprunts à taux indexés sur la durée du contrat (2)

200801-2	Crédit Agricole Corporate and Investment Bank	3 000 000,00 €	2 600 000,00 €	2 400 000,00 €	4,2511%	110 150,44 €	1,51%
200805	BNP Paribas	3 000 000,00 €	2 700 000,00 €	2 550 000,00 €	3,0448%	69 150,90 €	1,61%
200901	Caisse des Dépôts et Consignations	2 500 000,00 €	2 338 959,08 €	2 242 838,48 €	2,0099%	38 932,40 €	1,41%
TOTAL		8 500 000,00 €	7 638 959,08 €	7 192 838,48 €		218 233,74 €	4,54%

Emprunts avec plusieurs tranches de taux (3)

201101	B.E.I-Banque Européenne d'investissement	30 000 000,00 €	0,00 €	29 500 000,00 €	1,9419%	294 493,14 €	18,60%
TOTAL		30 000 000,00 €	0,00 €	29 500 000,00 €		294 493,14 €	18,60%
TOTAL GENERAL		162 900 000,00 €	58 018 335,93 €	158 577 248,25 €		2 411 521,22 €	100,00%

- (1) répartir les emprunts selon le type de taux au 31/12/2011 après opérations de couverture éventuelles ;
 (2) préciser si les emprunts sont à taux préfixé ou post-fixé, éventuellement garanti par un cap ou un tunnel ;
 (3) emprunts dont le passage d'un type d'indices à un autre est prédéterminé dans le contrat ;
 (4) emprunts dont la banque ou la collectivité a la possibilité de modifier le contrat en cours (passage d'un taux fixe à un taux indexé) ou de changer le mode de calcul du capital ;
 (5) indiquer le niveau du taux après opérations d'échange éventuelles. Pour les emprunts à taux variables, indiquer le niveau moyen du taux constaté sur l'année ;
 (6) il s'agit des intérêts dus au titre de contrat initial et comptabilisés à l'article 66111 et des intérêts éventuels dus au titre du contrat d'échange et comptabilisés à l'article 668.

IV - ANNEXES

ELEMENTS DU BILAN - ETAT DE LA DETTE
REPARTITION PAR NATURE DE DETTES

IV
A1.3

A1.3 - REPARTITION PAR NATURE DE DETTES (hors 16449 et 166)

Nature de la dette	Année de mobilisation et profil d'amort. de l'emprunt (1)		Objet de l'emprunt ou de la dette	Organisme prêteur ou chef de file	Montant initial	Capital restant au 31/12/2011	Durée résiduelle	Périodicité des remboursements (2)	Taux initiaux		Taux à la date du vote du budget ou taux moyen constaté sur l'année (6)	Indices ou devises pouvant modifier l'emprunt	Annuités de l'exercice		ICNE de l'exercice
	Année	Profil							Index (4)	(5) Taux actuariel			en (7) Intérêt	en capital	
TOTAL GENERAL															
162. Emprunts obligataires (Cote)															
Emprunts à taux indexé sur la durée du contrat															
200805	2008	C		BNP Paribas	3 000 000,00 €	2 550 000,00 €				Embor 12 M + 1	4,3962%		68 150,90 €	150 000,00 €	2 550,85 €
164. Emprunts auprès d'établissements de crédit (Cote)															
1641. Emprunts en euros (6)															
Emprunts à taux fixe sur la durée du contrat															
200802	2008	P	Financement globalisé	Caisse d'Espagne	1 400 000,00 €	1 016 967,65 €	9,98	A	Fixe	Taux fixe à 3,79 %	3,7900%		41 866,38 €	82 409,20 €	631,85 €
200702	2007	C	Financement globalisé	Dexia CLF	400 000,00 €	293 333,33 €	10,53	A	Fixe	Taux fixe à 4,75 %	4,8193%		15 411,11 €	28 696,67 €	5 582,96 €
200703	2007	C	Financement globalisé	The Royal Bank of Scotland	1 600 000,00 €	1 280 000,00 €	15,99	A	Fixe	Taux fixe à 3,47 %	3,5206%		47 847,45 €	80 000,00 €	485,07 €
200801-1	2008	C		Crédit Agricole C.I.B.	3 000 000,00 €	2 400 000,00 €	12,00	A	Fixe	Taux fixe à 4,58 %	4,6468%		120 733,90 €	200 000,00 €	0,00 €
201002	2010	P		C.D.C.	15 000 000,00 €	14 638 261,61 €	28,42	A	Fixe	Taux fixe à 3,27 %	3,2700%		450 849,00 €	301 738,39 €	279 712,73 €
201003	2010	P		C.D.C.	30 000 000,00 €	29 389 594,14 €	28,67	A	Fixe	Taux fixe à 3,14 %	3,1400%		688 086,50 €	616 405,66 €	305 027,40 €
201104	2011	P		B.E.I.-Banque Européenne d'investissement	40 000 000,00 €	39 812 253,03 €	29,71	T	Fixe	Taux fixe à 3,561 %	3,5610%		356 100,00 €	187 746,97 €	62 317,11 €
201107	2011	P		C.D.C.	33 000 000,00 €	33 000 000,00 €	29,92	T	Fixe	Taux fixe à 2,64 %	2,6400%		0,00 €	0,00 €	50 674,83 €
Emprunts à taux indexé sur la durée du contrat															
200801-2	2008	C		Crédit Agricole Corporate and Investment Bank	3 000 000,00 €	2 400 000,00 €	11,99	A	Fixe	Taux fixe à 4,19% à barrière 6% sur Euribor 03 M	4,2511%	Euribor 03 Mois	110 150,44 €	200 000,00 €	279,93 €
200901	2009	P		C.D.C.	2 500 000,00 €	2 242 839,48 €	17,08	T	Préfixé	Euribor 03 M + 0,39	3,0062%		38 922,40 €	96 120,80 €	7 405,10 €
Emprunt avec plusieurs tranches de taux															
201101	2011	C		B.E.I.-Banque Européenne d'investissement	30 000 000,00 €	29 500 000,00 €	29,39	T	Préfixé	Euribor 03 M + 0,437	1,8942%		311 398,14 €	500 000,00 €	47 052,50 €
1643. Emprunts en devises (hors zone €) (6)															
16441. Opérations affranchies à court terme															
165. Dépôts et cautionnements reçus (Cote)															
167. Emprunts et dettes assortis de conditions particulières (3 (cote))															
168. Autres emprunts et dettes assimilés (3 (cote))															
1687. Autres emprunts					0,00 €	0,00 €							0,00 €	0,00 €	0,00 €
1687.2. Bons à moyen terme négociables					0,00 €	0,00 €							0,00 €	0,00 €	0,00 €
1687.3. Autres dettes					0,00 €	0,00 €							0,00 €	0,00 €	0,00 €

(1) Indiquer C pour amortissement annuel constant, P pour amortissement annuel progressif, F pour in fine, S pour semestriel, M pour mensuel, X pour autres à préciser.
 (2) Indiquer A pour annuelle, T pour trimestrielle et M pour mensuelle.
 (3) Indiquer taux fixe, préfixé ou post-fixé pour les taux variables.
 (4) Indiquer le type d'index (ex: EURIBOR 3 mois...);
 (5) Taux annuel, tous frais compris.
 (6) Taux après opérations d'échange éventuelles. Pour les emprunts à taux variables, indiquer le niveau moyen du taux constaté sur l'année.
 (7) Il s'agit des intérêts dus au titre du contrat initial et comptabilisés à l'article 66111 « Intérêts réglés à l'échéance » (intérêts décaissés) et intérêts éventuels dus au titre du contrat d'échange éventuel et comptabilisés à l'article 668.
 (8) Prendre la répartition des emprunts selon la répartition du type de taux du tableau A2.4 (taux fixe, taux variable, emprunts avec plusieurs tranches de taux, emprunts avec options);
 (9) S'agissant des emprunts assortis d'une ligne de trésorerie, il faut faire ressortir le remboursement du capital de la dette prévue pour l'exercice correspondant au véritable endettement.

IV - ANNEXES						IV
ELEMENTS DU BILAN - ETAT DE LA DETTE						A 1.7
REPARTITION DE L'ENCOURS (TYPOLOGIE)						
Structures	(1) Indices en euros	(2) Indices inflation française ou zone euro ou écart entre ces indices	(3) Ecart d'indices zone euro	(4) Indices hors zone euro et écarts d'indices dont l'un est un indice hors zone euro	(5) Ecart d'indices hors zone euro	(6) Autres indices
Indices sous-jacents	(A) Taux fixe simple. Taux variable simple. Echange de taux fixe contre taux variable ou inversement. Echange de taux structuré contre taux variable ou taux fixe (sens unique). Taux variable simple plafonné (cap) ou encadré (tunnel)	-	-	-	-	-
	11	-	-	-	-	-
	98,49%	-	-	-	-	-
(B) Barrière simple. Pas d'effet de levier	156 177 248 €	-	-	-	-	-
	1	-	-	-	-	-
(C) Option d'échange (swaption)	1,51%	-	-	-	-	-
	2 400 000 €	-	-	-	-	-
	-	-	-	-	-	-
	-	-	-	-	-	-
(D) Multiplicateur jusqu'à 3; multiplicateur jusqu'à 5 capé	-	-	-	-	-	-
	-	-	-	-	-	-
	-	-	-	-	-	-
	-	-	-	-	-	-
(E) Multiplicateur jusqu'à 5	-	-	-	-	-	-
	-	-	-	-	-	-
	-	-	-	-	-	-
	-	-	-	-	-	-
(F) Autres types de structures	-	-	-	-	-	-
	-	-	-	-	-	-
	-	-	-	-	-	-
	-	-	-	-	-	-

IV - ANNEXES	IV
ELEMENTS DU BILAN	
METHODES UTILISEES POUR LES AMORTISSEMENTS	A2

A2 - AMORTISSEMENTS - METHODES UTILISEES

PROCEDURE	CHOIX DU CONSEIL	Délibération du
AMORTISSEMENT	Seuil unitaire en deça duquel les immobilisations de peu de valeur s'amortissent sur un an (article R 2321-1 du CGCT) 400 € HT	16-déc-10
		Durée :
Immobilisations incorporelles		
	Logiciels	5 ans
	Frais d'études et frais d'insertion non suivis de réalisation	5 ans
	Frais de recherche et développement	5 ans
Dépôt Bus et tramway		
	Voies et réseaux divers dépôt, bassin d'inondation et fosses extérieures	50 ans
	Eclairage extérieur dépôt	20 ans
	Bornes de préchauffage, clôtures, jardin	15 ans
	Cuves et aires de lavage	15 ans
	Bâtiments administratifs	50 ans
	Bâtiments industriels (dépôt)	50 ans
	Ascenseurs et escaliers roulants	20 ans
	Cuves et fosses à l'intérieur des bâtiments, cabine à peinture	20 ans
	Volets roulants, portes d'atelier, barrières automatiques	15 ans
	Chaudière et climatisation	15 ans
	Garage à vélo	15 ans
	Panneaux photovoltaïques	20 ans
	Standards téléphoniques	10 ans
	Vidéoprotection, surveillance, incendie et alarme	10 ans
Ouvrages d'infrastructures		
	Déviations de réseaux	50 ans
	Plate-forme et quais (y compris en station)	50 ans
	Voirie Tramway et bus	50 ans
	Voies ferrées et revêtement du site propre	30 ans
Matériel de transport		
	Rames de tramways	40 ans
	Autobus articulés, standards et de moyenne capacité	15 ans
	Minibus	8 ans
	Véhicules légers - Camionnettes aménagées et véhicules de service	10 ans
Equipements urbains		
	Sanitaires en bout de ligne	20 ans
	Abribus et poteaux d'arrêts scellés au sol	20 ans
	Constructions temporaires (Bungalow, sanisettes)	20 ans
	Mobilier de station tramway	25 ans
	Plantations	20 ans
Installations techniques, matériel et outillage		
	Bâtiments Locaux techniques	50 ans
	Tunnels de lavage des véhicules et stations de lavage	20 ans
	Colonnes élévatrices type SEFAC	20 ans
	Système de recyclage des eaux de lavage	20 ans
	Poteaux d'arrêts non scellés au sol	15 ans
	Volucompteurs (distributeurs de carburant)	15 ans
	Banc de freinage avec plaques à jeux	15 ans
	Poste d'aspiration des gaz d'échappement	15 ans
	Distributeurs automatiques de titres et récolteurs de fonds (billétique)	15 ans
	Installations fixes radiotéléphone et de système d'aide exploitation	15 ans
	Signalétique vidéo aux arrêts	10 ans
	Equipements portables de validation et de contrôle sans contact	10 ans
	Equipements de vente billetterie sans contact (dépositaires)	10 ans
Matériel embarqué		
	SAEIV, girouettes, autres matériels embarqués	15 ans
	Equipement embarqué de vidéosurveillance	10 ans
Mobilier et Matériel de bureau		
		10 ans
Matériel informatique		
		5 ans
Subventions d'équipement versées à des personnes de droit privé		
		5 ans
	versées à des personnes de droit public	15 ans

Compte Administratif 2011 - Budget annexe des Transports Publics Urbains

IV - ANNEXES	IV
ELEMENTS DU BILAN	
ETAT DES PROVISIONS	A3.1

A3.1 - ETAT DES PROVISIONS ET DES DEPRECIATIONS

Nature de la provision ou de la dépréciation	Dotations inscrites au budget de l'exercice (1)	Date de constitution	Montant des provisions et dépréciations constituées au 31/12/N	Montant total des provisions et dépréciations constituées	Reprises inscrites au budget de l'exercice	SOLDE au 31/12/N
PROVISIONS ET DEPRECIATIONS BUDGETAIRES						
amortissements dérogatoires						
Amortissements dérogatoires						
Provision spéciale de réévaluation						
Autres provisions réglementées						
Provisions pour risques et charges (2)						
Provisions pour litiges						
Provisions pour pertes de change						
Autres provisions pour risques						
.....						
Dépréciations (2)						
- des immobilisations						
- des stocks de matières premières et de produits et des en-cours de production						
TOTAL BUDGETAIRES						
PROVISIONS ET DEPRECIATIONS SEMI-BUDGETAIRES						
Provisions pour risques et charges (2)			3 000 000,00	3 000 000,00		3 000 000,00 €
Provisions pour litiges						
Provisions pour pertes de change						
Autres provisions pour risques	3 000 000,00 €	16/12/2010	3 000 000,00 €	3 000 000,00 €	0,00 €	3 000 000,00 €
.....						
Dépréciation (2)						
- des stocks d'autres approvisionnements et de marchandises						
- des comptes de tiers						
- des comptes financiers						
TOTAL SEMI-BUDGETAIRES			3 000 000,00	3 000 000,00		3 000 000,00 €
TOTAL GENERAL						3 000 000,00 €

(1) Provisions nouvelles ou abondement d'une provision ou d'une dépréciation déjà constituée.

(2) Indiquer l'objet de la provision ou de la dépréciation.

IV - ANNEXES	IV
ELEMENTS DU BILAN EQUILIBRE DES OPERATIONS FINANCIERES DEPENSES	A4.1

DETAIL DES DEPENSES

Art.	Libellé	Crédits Ouverts	Réalisations	Restes à réaliser	Crédits annulés
	DEPENSES TOTALES (I)=A+B+C+D	8 030 000.00	6 010 647.77		2 019 352.23
	HORS CHARGES TRANSFEREES (II) = A+B+C	3 450 000.00	3 372 042.99		77 957.01
16	Emprunts, dettes assimilées hors 16449,166 (A)	2 450 000.00	2 441 087.69		8 912.31
163	EMPRUNTS OBLIGATAIRES	150 000.00	150 000.00		
1641	EMPRUNTS EN EURO	2 300 000.00	2 291 087.69		8 912.31
1645	EMPRUNTS AUPRES DES ETABLISSEMENTS DE CRED				
	Autres dépenses financières (sous-total) (B)				
10	Reversement de dotations				
13	Remboursement de subventions				
26	Participations et créances rattachées				
27	Autres immobilisations financières				
020	Dépenses imprévues				
	Transferts entre sections =C+D	5 580 000.00	3 569 560.08		2 010 439.92
	Reprises/autofinancement antérieur: (C)	1 000 000.00	930 955.30		69 044.70
139	Subv. d'invest. reprises au c/résultat	1 000 000.00	930 955.30		69 044.70
	Charges transférées (D)=E+F+G	4 580 000.00	2 638 604.78		1 941 395.22
481	Charges à répartir sur plusieurs ex. (E)	4 580 000.00	2 638 604.78		1 941 395.22
4818	CHARGES A ETALER	4 580 000.00	2 638 604.78		1 941 395.22
2	Production immobilisée (F)				
	Stocks (G)				

IV - ANNEXES	IV
ELEMENTS DU BILAN EQUILIBRE DES OPERATIONS FINANCIERES RECETTES	A4.2

DETAIL DES RECETTES

Art.	Libellé	Crédits Ouverts	Réalisations	Restes à réaliser	Crédits annulés
RECETTES (RESSOURCES PROPRES) (III)=G+H+J+K		70 070 280.47	24 343 821.74		45 726 458.73
	Ressources propres externes (G)	492 343.00	114 449.00		377 894.00
10222	FCTVA	492 343.00	114 449.00		377 894.00
	Autres recettes financières (H)	22 525 170.00	18 889 816.99		3 635 353.01
274 276	Remboursement de prêts Autres créances immobilisées	22 525 170.00	18 889 816.99		3 635 353.01
	Transfert entre sections (J)	32 462 660.00	5 339 555.75		27 123 104.25
2131	BATIMENTS	245 000.00	245 000.00		
217	IMMOBILISATIONS RECUES AU TITRE D'UNE MISE A				
2805	CONCESSIONS ET DROITS SIMILAIRES, BREVETS, ...	100 000.00	86 177.08		13 822.92
28125	TERRAINS BATIS		811 548.46		-811 548.46
28131	BATIMENTS	200 000.00	442 524.91		-242 524.91
28135	INSTALLATIONS GENERALES, AGENCEMENTS, AMENAG.	1 000.00	320.52		679.48
28153	INSTALLATIONS A CARACTERE SPECIFIQUE	800 000.00	851 334.22		-51 334.22
28154	MATERIEL INDUSTRIEL	50 000.00	51 213.32		-1213.32
28156	MATERIEL DE TRANSPORT D'EXPLOITATION	3 000 000.00	1 770 652.00		1 229 348.00
28157	AGENC. ET AMENAG. DU MATERIEL ET OUTILLAGE IN				
2817	IMMOBILISATIONS RECUES AU TITRE MISE DISPOSIT				
28182	MATERIEL DE TRANSPORT	48 000.00	40 286.25		7 713.75
28183	MATERIEL DE BUREAU ET INFORMATIQUE				
28188	AUTRES	1 000.00	591.20		408.80
4818	CHARGES A ETALER	1 022 000.00	1 039 907.79		-17 907.79
	Autres recettes d'ordre	26 995 660.00			26 995 660.00
021	Virement de la section d'exploitation (K)	14 590 107.47			14 590 107.47

D001	Déficit d'investissement reporté	13 171 763.50
------	----------------------------------	---------------

R001	Excédent d'investissement reporté	
R1064	Réserves réglementées (affectation des plus-values de cessions)	
R1068	Excédent de fonctionnement capitalisé	19 811 164.64

	Montant
Dépenses financières (IV) = I + D001	IV 19 182 411.27
Recettes financières (V) = III + R001 + R1064 + R1068	V 44 154 986.38
Solde (recettes (V) - dépenses (IV))	VI 24 972 575.11
Solde net hors charges transférées(D), hors c/2763 (V-(IV-D-2763))	27 611 179.89

**COMPTE ADMINISTRATIF 2011 - BUDGET ANNEXE DES TRANSPORTS PUBLICS
URBAINS**

IV - ANNEXES	IV
ELEMENTS DU BILAN	
VARIATION DU PATRIMOINE (article R. 2313-3 du CGTC) - ENTREES	A8.1
VARIATION DU PATRIMOINE (article R. 2313-3 du CGTC) - SORTIES	A8.2

A8.1 - ETAT DES ENTREES D'IMMOBILISATIONS

Modalités d'acquisition	Désignation du bien	Valeur d'acquisition (coût historique)	Cumul des amortissements	Durée de l'amortissement
Acquisition à titre onéreux				
Article 2031	Frais d'études (selon état joint)	104 485,38	Néant	Néant
Article 205	selon état joint	23 082,43	Néant	5 ans
Article 2111	selon état joint	1 117 061,16	Néant	Néant
Article 2131	selon état joint	316 168,53	Néant	Néant
Article 2153	selon état joint	1 494 888,04	Néant	selon état joint
Article 2156	selon état joint	5 141 218,26	Néant	selon état joint
Article 2188	selon état joint	18 505,97	Néant	20 ans
Chapitre 23 (hors 238)	Immobilisations en cours	178 630 083,37	Néant	Néant
Article 238	Avances sur marchés	2 913 067,27	Néant	Néant
Acquisition à titre gratuit				
Mise à disposition				
Affectation				
Mises en concession ou affermage				
Divers				
Récup TVA sur exercices antérieurs compte 205		- 52 117,20		
Récup TVA sur exercices antérieurs compte 2145		- 16 752,12		
Travaux transférés sur compte 2121		292 832,69	Néant	Néant
Travaux transférés sur compte 2131		62 456,45	Néant	Néant
TOTAL GENERAL		190 044 980,23	Néant	

A8.2 - ETAT DES SORTIES DES BIENS D'IMMOBILISATION

Modalités de sortie	Désignation du bien	Valeur d'acquisition (coût historique)	Durée de l'amort.	Cumul des amort. Antérieurs	Valeur nette comptable au jour de la cession	Prix de cession	Plus ou moins values
Cession à titre onéreux							
Article 2131	53 zv J Jaurès	245 000,00					
Acquisition à titre gratuit							
Mise à disposition							
Affectation							
Mises en concession ou affermage							
Divers							
Réformes comptes 2153 & 2156	selon état joint	900 603,39					
Remboursement avances sur marchés compte 238		3 219 055,19					
Transfert comptes 23 sur 21		355 289,14	Néant	Néant		Néant	Néant
TOTAL GENERAL		4 719 947,72					

Exercice : 2011 - BUDGET ANNEXE DES TRANSPORTS PUBLICS URBAINS

Nature : 2031 FRAIS D'ETUDES

Numéro d'immo.	Désignation du bien	Valeur d'acquisition	Durée d'amortiss.	Cumul des amortiss.
20110757	Etudes TRAM 2011 HT	18 480,00	0	0
20110758	Etudes billettique 2011 HT	141 490,62	0	0
20110759	TVA restant à récupérer sur frais d'études 2011	14 792,11	0	0
	Récupération TVA sur exercices antérieurs	- 17 339,53		
	Transfert sur 2318	- 52 937,82		
Total		104 486,38		0

Nature : 205 CONCESSIONS DROITS SIMILAIRES BREVETS LICENCES ...

Numéro d'immo.	Désignation du bien	Valeur d'acquisition	Durée d'amortiss.	Cumul des amortiss.
20110755	Bornes tactiles HT	7 882,43	5	0
20110756	Logiciel carto web 3DHT	15 200,00	5	0
Total		23 082,43		0

Nature : 2111 TERRAINS NUS

Numéro d'immo.	Désignation du bien	Valeur d'acquisition	Durée d'amortiss.	Cumul des amortiss.
20110765	Expropriation Bernard	50 639,00	0	0
20110766	Expropriation Guichard	54 804,00	0	0
20110767	EXPROPRIATION FRICOT - JUGEMENT 30/10/2010	3 680,00	0	0
20110768	EXPROPRIATION INDIVIS.THEVENOT JUGEMENT 30/10/2010	49 438,00	0	0
20110769	EXPROPRIATION INDIVISION ABON JUGEMENT 30/10/2010	25 511,00	0	0
20110770	EXPROPRIATION INDIVISION COLLOT JUGEMENT 30/10/2010	76 528,00	0	0
20110771	EXPROPRIATION INDIVIS. DEVELAY JUGEMENT 30/10/2010	41 590,00	0	0
20110772	ACQUISITION 72-78 AVENUE DRAPEAU DIJON	234 954,48	0	0
20110773	ACQUIS TERRAIN 121 AV. J. JAURÈS	58,00	0	0
20110774	ACQUIS. PARCELLE 14 16 AV DRAPEAU DIJON	21 478,93	0	0
20110775	ACQUISITION 2 TERRAINS DYNAMIS 7 BD H.CAMP DIJON	54 049,84	0	0
20110776	PARCELLE 23 AV LANGRES ACQUIS.LIVET	1 015,87	0	0
20110777	ACQUIS. TERRAIN 89-90 AV DRAPEAU	259 555,39	0	0
20110778	PARCELLE 56 AV DRAPEAU A DIJON	52 562,82	0	0
20110779	PARCELLE TERRAIN 14 AV J.JAURÈS A DIJON	21 661,21	0	0
20110780	PARCELLE TERRAIN 18 RUE A. DE ST EXUPERY CHENOVE	66 344,64	0	0
20110781	2 PARCELLES A CHENOVE 3 BD DES VALENDONS	3 597,14	0	0
20110782	FRAIS NOTARIES TERRAIN RUE DES ATELIERS	1 403,67	0	0
20110783	FRAIS NOTARIES VENTE SOFAM A SCET HYPOTHEQUE D	92,00	0	0
20110784	PARCELLE CHENOVE RUE ARISTIDE BRIAND	89 329,11	0	0
20110785	ACQ PARCELLE 78 TER AV DRAPEAU	12 170,86	0	0
20110786	PARCELLE 24 AV DRAPEAU A DIJON	14 275,34	0	0
	Récupération TVA sur exercices antérieurs	- 17 678,14		
Total		1 117 061,16		0

Nature : 2131 BATIMENTS

Numéro d'immo.	Désignation du bien	Valeur d'acquisition	Durée d'amortiss.	Cumul des amortiss.
20110760	Complément acquis 46 av Drapeau sur Partouche	68 000,00	0	0
20110761	Complément acquis 38 & 65 bis av Drapeau sur Pierson	68 000,00	0	0
20110762	Indemnité expropriation Belorgey	5 502,00	0	0
20110763	Appartement 48 av. A Briand Chenôve sur Fontaine	134 095,00	0	0
20110764	Appartement 48 av. A Briand Chenôve sur Bhurtoo	71 000,00	0	0
	Récupération TVA sur exercices antérieurs	- 30 428,47		
Total		316 168,53		0

Nature : 2153 INSTALLATIONS A CARACTERE SPECIFIQUE

Numéro d'immo.	Désignation du bien	Valeur d'acquisition	Durée d'amortiss	Cumul des amortiss
20110787	BLOC SANITAIRE AUTONOME HT	18 550,00	20	0
20110788	BLOC SANITAIRE AUTONOME HT	18 550,00	20	0
20110789	BLOC SANITAIRE AUTONOME HT	18 550,00	20	0
20110790	BLOC SANITAIRE TERMINUS BUS HT	33 880,00	20	0
20110791	DIGICODE MÉCANIQUE SUR BLOC SANITAIRE HT	1 230,00	20	0
20110792	VIDEOSURVEILLANCE DANS 34 VEHICULES TRANSPORTS HT	115 693,00	10	0
20110793	TVA à récupérer bloc sanitaire, digicode & vidéos.	29 557,38	0	0
20110794	Signalisation chantier TRAM 2011 HT	511 025,04	0	0
20110795	TVA sur signalisation chantier TRAM 2011	100 160,90	0	0
20110796	Signalisation chantier TRAM FISAC 2011 HT	36 563,56	0	0
20110797	TVA sur signalisation chantier TRAM FISAC 2011	3 863,16	0	0
20110798	Matériel de comptage clientèle TRAM FISAC HT	19 710,00	0	0
20110799	TVA sur matériel de comptage	7 166,46	0	0
20110800	Billétique 2011 HT	719 635,70	0	0
20110801	TVA sur billétique 2011 (solde)	70 114,13	0	0
	Récupération TVA sur exercices antérieurs	- 209 361,29		
Total		1 494 888,04		0

Nature : 2156 MATERIEL DE TRANSPORT D'EXPLOITATION

Numéro d'immo.	Désignation du bien	Valeur d'acquisition	Durée d'amortiss	Cumul des amortiss
20110802	Rames TRAM 2011 HT	1 653 195,17	0	0
20110803	SOLDE AUTOBUS ARTICULE BG045DJ OCCASION	165 000,00	14	0
20110804	SOLDE AUTOBUS ARTICULE AK192DT OCCASION	165 000,00	14	0
20110806	SOLDE BUS STANDARD BL364MF OCCASION	67 750,00	6	0
20110807	SOLDE BUS STANDARD BL381MF OCCASION	67 750,00	6	0
20110808	SOLDE BUS STANDARD AR392BD OCCASION	67 750,00	6	0
20110809	BUS ARTICULE IRISBUS OCCASION BS-795-HS	224 514,00	7	0
20110810	BUS ARTICULE IRISBUS OCCASION BS-718-HS	224 514,00	7	0
20110811	BUS ARTICULE IRISBUS OCCASION BC-466-WF	171 800,00	6	0
20110811	BUS ARTICULE IRISBUS OCCASION BC-494-WF	171 800,00	6	0
20110811	BUS ARTICULE IRISBUS OCCASION BX-371-HW	171 800,00	6	0
20110811	BUS STANDARD IRISBUS OCCASION BX-383-HW	172 600,00	9	0
20110811	BUS STANDARD IRISBUS OCCASION BX-341-HW	172 600,00	9	0
20110811	BUS STANDARD IRISBUS OCCASION BX-359-HW	172 600,00	9	0
20110811	BUS STANDARD IRISBUS OCCASION BX-283-LL	172 600,00	9	0
20110812	BUS A GABARIT REDUIT HEULIEZ BK-552-TK	241 600,00	15	0
20110813	BUS A GABARIT REDUIT HEULIEZBK-369-TK	241 600,00	15	0
20110814	BUS A GABARIT REDUIT HEULIEZ BK-913-TK	241 600,00	15	0
20110815	BUS A GABARIT REDUIT HEULIEZ BK-097-TL	241 600,00	15	0
20110816	MINIBUS DIETRICH DIVIACITY BN-549-DS	42 850,50	8	0
20110817	ACOMPTE 3 AUTOBUS ARTICULES	324 156,80	15	0
20110818	TVA restant à récupérer sur 2011	243 781,04	0	0
	Récupération TVA sur exercices antérieurs	- 277 243,25		
Total		5 141 218,26		0

Nature : 2188 AUTRES IMMOBILISATIONS CORPORELLES

Numéro d'immo.	Désignation du bien	Valeur d'acquisition	Durée d'amortiss	Cumul des amortiss
20110754	CABINE DE PEINTURE OUVERTE POUR PIECES DE BUS	18 856,14	20	0
	Récupération TVA sur exercices antérieurs	- 350,17		
Total		18 505,97		0

ETAT DES REFORMES 2011 - BUDGET TRANSPORTS URBAINS

ARTICLE 2153

N° mandat	Année	N° invent.	N° invent. STRD	Nature	Valeur d'entrée	Durée amort.	Amortissement	Valeur nette comptable	Observations
	2006		E053804	VIDEOSURVEILLANCE 1 STANDARD	3 580,00		3 580,00	0,00	
	2008		E053910	1 CABLAGE STANDART SAEIV	2 445,97		2 445,97	0,00	
	2008		E053914	1 EQUIP MAT EMBARQUE STD SAE	5 841,59		5 841,59	0,00	
					11 867,56		11 867,56	0,00	

ARTICLE 2156

N° mandat	Année	N° invent.	N° invent. STRD	Nature	Valeur d'entrée	Durée amort.	Amortissement	Valeur nette comptable	Observations
	1989	175 TM (partie)	E050079	VAN HOOL 700 F4 5616 TE 21	212 984,69	12	212 984,69	0,00	Détruit
	1995	245 TM	E050221	RENAULT MICROBUS R13 894 TW 21	15 646,89	12	15 646,89	0,00	Détruit
	1987	162 TM (partie)	E050045	VAN HOOL 500 F1 1247 SZ 21	132 020,85	12	132 020,85	0,00	Détruit
	1987	160 TM (partie)	E050034	VAN HOOL 500 F1 4254 SY 21	132 020,85	12	132 020,85	0,00	Détruit
	1987	160 TM (partie)	E050032	VAN HOOL 500 F1 2478 SY 21	132 020,85	12	132 020,85	0,00	Détruit
	1987	161 TM (partie)	E050039	VAN HOOL 500 F1 6590 SY 21	132 020,85	12	132 020,85	0,00	Détruit
	1987	161 TM (partie)	E050040	VAN HOOL 500 F1 6592 SY 21	132 020,85	12	132 020,85	0,00	Détruit
					888 735,83		888 735,83	0,00	

COMPTE ADMINISTRATIF 2011 - BUDGET ANNEXE DU CREMATORIUM

I - INFORMATIONS GENERALES	I
MODALITES DE VOTE DU COMPTE ADMINISTRATIF	

I - L'Assemblée délibérante a voté le présent budget :

- au niveau du chapitre pour la section de fonctionnement,
- au niveau du chapitre pour la section d'investissement.
- sans les chapitres "opérations d'équipement" de l'état III B 3 ;
- sans vote formel sur chacun des chapitres.

La liste des articles spécialisés sur lesquels l'ordonnateur ne peut procéder à des virements

d'article à article est la suivante : NEANT

II - En l'absence de mention au paragraphe I ci-dessus, le budget est réputé voté par chapitre,

et, en section d'investissement, sans chapitre de dépense "opération d'équipement".

III - Il n'y a pas de provisions.

IV - Le présent budget a été voté :

- avec reprise des résultats de l'exercice N-1 après le vote du compte administratif N-1.

II - PRESENTATION GENERALE DU COMPTE ADMINISTRATIF	II
VUE D'ENSEMBLE	A1

EXECUTION DU BUDGET

		DEPENSES	RECETTES	SOLDE
REALISATIONS DE L'EXERCICE (mandats et titres)	Section d'exploitation	a 275 358.67	g 376 381.88	101 023.21
	Section d'investissement	b 111 898.10	h 110 795.35	-1 102.75

+ +

REPORTS DE L'EXERCICE N-1	Report en section d'exploitation (002)	c	i 357 766.15	
	Report en section d'investissement (001)	d	j 84 351.35	

= =

TOTAL (réalisations + reports)	=a+b+c+d	387 256.77	=g+h+i+j	929 294.73	542 037.96
-----------------------------------	----------	------------	----------	------------	------------

RESTES A REALISER A REPORTER EN N+1	Section d'exploitation	e	k	
	Section d'investissement	f 11 931.30	l	
	TOTAL des restes à réaliser à reporter en N+1	=e+f	11 931.30	=k+l

RESULTAT CUMULE	Section d'exploitation	=a+c+e	275 358.67	=g+i+k	734 148.03	458 789.36
	Section d'investissement	=b+d+f	123 829.40	=h+j+l	195 146.70	71 317.30
	TOTAL CUMULE	=a+b+c+d+e+f	399 188.07	=g+h+i+j+k+l	929 294.73	530 106.66

DETAIL DES RESTES A REALISER

Chap/Art	Libellé	Dépenses non mandatées	Titres restant à émettre
	SECTION D'INVESTISSEMENT	11 931.30	
21	IMMOBILISATIONS CORPORELLES	11 931.30	

II - PRESENTATION GENERALE DU COMPTE ADMINISTRATIF	II
SECTION D'EXPLOITATION - CHAPITRES	A2

DEPENSES D'EXPLOITATION

Chap.	Libellé	Crédits Ouverts	Réalisations hors rattachem.	Rattachements	Restes à réaliser	Crédits annulés
011	CHARGES A CARACTERE GENERAL	79 700.00	46 623.35	5 453.76		27 622.89
012	CHARGES DE PERSONNEL ET FRAIS ASSIMILES	38 600.00	38 600.00			
65	AUTRES CHARGES DE GESTION COURANTE	50 500.00	46 406.00			4 094.00
Total des dépenses de gestion des services		168 800.00	131 629.35	5 453.76		31 716.89
66	CHARGES FINANCIERES	30 000.00	16 626.40	10 853.81		2 519.79
Total des dépenses réelles d'exploitation		198 800.00	148 255.75	16 307.57		34 236.68
023	VIREMENT A LA SECTION D'INVESTISSEMENT	409 966.15				
042	OPERATIONS D'ORDRE DE TRANSFERT ENTRE SECTION	111 000.00	110 795.35			204.65
Total des dépenses d'ordre d'exploitation		520 966.15	110 795.35			204.65
TOTAL		719 766.15	259 051.10	16 307.57		34 441.33

Pour information						
D 002 Déficit d'exploitation reporté de N-1						

RECETTES D'EXPLOITATION

Chap.	Libellé	Crédits Ouverts	Réalisations hors rattachem.	Rattachements	Restes à réaliser	Crédits annulés
75	AUTRES PRODUITS DE GESTION COURANTE	362 000.00	376 381.88			-14 381.88
Total des recettes de gestion des services		362 000.00	376 381.88			-14 381.88
66	CHARGES FINANCIERES					
Total des recettes réelles d'exploitation		362 000.00	376 381.88			-14 381.88
Total des recettes d'ordre d'exploitation						
TOTAL		362 000.00	376 381.88			-14 381.88

Pour information						
R 002 Excédent d'exploitation reporté de N-1		357 766.15				

II - PRESENTATION GENERALE DU COMPTE ADMINISTRATIF	II
SECTION D'INVESTISSEMENT - CHAPITRES	A3

DEPENSES D'INVESTISSEMENT

Chap.	Libellé	Crédits Ouverts	Réalisations	Restes à réaliser	Crédits annulés
20	IMMOBILISATIONS INCORPORELLES	200 000.00			200 000.00
21	IMMOBILISATIONS CORPORELLES	148 660.00		11 931.30	136 728.70
23	IMMOBILISATIONS EN COURS	172 557.50	23 892.71		148 664.79
	Total des opérations d'équipement				
	Total des dépenses d'équipement	521 217.50	23 892.71	11 931.30	485 393.49
16	EMPRUNTS ET DETTES ASSIMILES	88 100.00	88 005.39		94.61
27	AUTRES IMMOBILISATIONS FINANCIERES				
	Total des dépenses financières	88 100.00	88 005.39		94.61
4581	Total des opérations pour compte de tiers				
	Total des dépenses réelles d'investissement	609 317.50	111 898.10	11 931.30	485 488.10
041	OPERATIONS PATRIMONIALES	4 000.00			4 000.00
	Total des dépenses d'ordre d'investissement	4 000.00			4 000.00
	TOTAL	613 317.50	111 898.10	11 931.30	489 488.10

Pour information					
D 001 Solde d'exécution négatif reporté de N-1					

RECETTES D'INVESTISSEMENT

Chap.	Libellé	Crédits Ouverts	Réalisations	Restes à réaliser	Crédits annulés
16	EMPRUNTS ET DETTES ASSIMILES				
21	IMMOBILISATIONS CORPORELLES				
23	IMMOBILISATIONS EN COURS				
	Total des recettes d'équipement				
10	DOTATIONS, FONDS DIVERS ET RESERVES				
106	Réserves				
27	AUTRES IMMOBILISATIONS FINANCIERES	4 000.00			4 000.00
	Total des recettes financières	4 000.00			4 000.00
4582	Total des opérations pour compte de tiers				
	Total des recettes réelles d'investissement	4 000.00			4 000.00
021	Virement de la section d'exploitation	409 966.15			
040	OPERATIONS D'ORDRE DE TRANSFERT ENTRE SECTION	111 000.00	110 795.35		204.65
041	OPERATIONS PATRIMONIALES	4 000.00			4 000.00
	Total des recettes d'ordre d'investissement	524 966.15	110 795.35		4 204.65
	TOTAL	528 966.15	110 795.35		8 204.65

Pour information					
R 001 Solde d'exécution positif reporté de N-1		84 351.35			

II - PRESENTATION GENERALE DU COMPTE ADMINISTRATIF	II
BALANCE GENERALE DU BUDGET	B1

1 - Mandats émis (y compris sur les restes à réaliser N-1)

	EXPLOITATION	Opérations Réelles	Opérations d'ordre	TOTAL
011	CHARGES A CARACTERE GENERAL	52 077.11		52 077.11
012	CHARGES DE PERSONNEL ET FRAIS ASSIMILES	38 600.00		38 600.00
65	AUTRES CHARGES DE GESTION COURANTE	46 406.00		46 406.00
66	CHARGES FINANCIERES	27 480.21		27 480.21
68	<i>Dotations aux amort., aux dépréciations et prov.</i>		110 795.35	110 795.35
	Dépenses d'exploitation - Total	164 563.32	110 795.35	275 358.67

+

D 002 Déficit d'exploitation reporté de N-1	
---	--

=

TOTAL DES DEPENSES D'EXPLOITATION CUMULEES	275 358.67
---	-------------------

	INVESTISSEMENT	Opérations Réelles	Opérations d'ordre	TOTAL
18	EMPRUNTS ET DETTES ASSIMILES	88 005.39		88 005.39
20	IMMOBILISATIONS INCORPORELLES (hors opérations)			
21	IMMOBILISATIONS CORPORELLES (hors opérations)			
23	IMMOBILISATIONS EN COURS (hors opérations)	23 892.71		23 892.71
27	<i>AUTRES IMMOBILISATIONS FINANCIERES</i>			
	Dépenses d'investissement - Total	111 898.10		111 898.10

+

D 001 Solde d'exécution négatif reporté de N-1	
--	--

=

TOTAL DES DEPENSES D'INVESTISSEMENT CUMULEES	111 898.10
---	-------------------

II - PRESENTATION GENERALE DU COMPTE ADMINISTRATIF	II
BALANCE GENERALE DU BUDGET	B2

2 - Titres émis (y compris sur les restes à réaliser N-1)

	EXPLOITATION	Opérations Réelles	Opérations d'ordre	TOTAL
66 75	CHARGES FINANCIERES AUTRES PRODUITS DE GESTION COURANTE	376 381.88		376 381.88
	Recettes d'exploitation - Total	376 381.88		376 381.88

+

R 002 Excédent d'exploitation reporté de N-1	357 766.15
---	-------------------

=

TOTAL DES RECETTES D'EXPLOITATION CUMULEES	734 148.03
---	-------------------

	INVESTISSEMENT	Opérations Réelles	Opérations d'ordre	TOTAL
10 16 21 23 27 28	DOTATIONS, FONDS DIVERS ET RESERVES EMPRUNTS ET DETTES ASSIMILES IMMOBILISATIONS CORPORELLES IMMOBILISATIONS EN COURS AUTRES IMMOBILISATIONS FINANCIERES AMORTISSEMENTS DES IMMOBILISATIONS		110 795.35	110 795.35
	Recettes d'investissement - Total		110 795.35	110 795.35

+

R 001 Solde d'exécution positif reporté de N-1	84 351.35
---	------------------

+

Affectation au compte 106	
----------------------------------	--

=

TOTAL DES RECETTES D'INVESTISSEMENT CUMULEES	195 146.70
---	-------------------

SECTION D'EXPLOITATION

III - VOTE DU COMPTE ADMINISTRATIF

III

SECTION D'EXPLOITATION - DETAIL DES DEPENSES

A1

Chap/Art.	Libellé	Crédits Ouverts	Réalisations hors rattachem.	Rattachements	Restes à réaliser	Crédits annulés
011	CHARGES A CARACTERE GENERAL	79 700.00	46 623.35	5 453.76		27 622.89
- 60 -	ACHATS ET VARIATIONS DES STOCKS	200.00				200.00
6068	ACHATS NON STOCKES DE MATIERES & FOURNITURES AUTRES MATIERES ET FOURNITURES	200.00				200.00
- 61 -	SERVICES EXTERIEURS	12 800.00	625.37	5 453.76		6 720.87
6132	LOCATIONS, DROITS DE PASSAGE ET SERVITUDES DIVERS LOCATIONS IMMOBILIERES	540.00	539.28			0.72
6152 61522	ENTRETIEN ET REPARATIONS SUR BIENS IMMOBILIERES BATIMENTS	8 260.00		5 453.76		2 806.24
6161 6168	PRIMES D'ASSURANCES MULTIRISQUES AUTRES	3 000.00 1 000.00	86.09			3 000.00 913.91
- 62 -	AUTRES SERVICES EXTERIEURS	66 700.00	45 997.98			20 702.02
6226 6227	REMUNERATIONS D'INTERMEDIAIRES ET HONORAIRES HONORAIRES FRAIS D'ACTES ET DE CONTENTIEUX	55 000.00 5 376.00	39 693.60			15 306.40 5 376.00
6231	PUBLICITE, PUBLICATIONS, RELATIONS PUBLIQUES ANNONCES ET INSERTIONS	4 924.00	4 904.38			19.62
6281	DIVERS - AUTRES SERVICES EXTERIEURS CONCOURS DIVERS (COTISATIONS ...)	1 400.00	1 400.00			
012	CHARGES DE PERSONNEL ET FRAIS ASSIMILES	38 600.00	38 600.00			
- 62 -	AUTRES SERVICES EXTERIEURS	38 600.00	38 600.00			
6215 6218	PERSONNEL EXTERIEUR AU SERVICE PERSONNEL AFFECTE PAR LA COLLECTIVITE DE RATTACH. AUTRE PERSONNEL EXTERIEUR	38 600.00	38 600.00			
65	AUTRES CHARGES DE GESTION COURANTE	50 500.00	46 406.00			4 094.00
- 65 - 658	AUTRES CHARGES DE GESTION COURANTE CHARGES DIVERSES DE GESTION COURANTE	50 500.00 50 500.00	46 406.00 46 406.00			4 094.00 4 094.00
TOTAL DES DEPENSES DE GESTION DES SERVICES (a)=011+012+014+65		168 800.00	131 629.35	5 453.76		31 716.89
66	CHARGES FINANCIERES	30 000.00	16 626.40	10 853.81		2 519.79
- 66 - 6611	CHARGES FINANCIERES CHARGES D'INTERETS INTERETS DES EMPRUNTS ET DETTES INTERETS DES EMPRUNTS ET DETTES	30 000.00	16 626.40	10 853.81		2 519.79

III - VOTE DU COMPTE ADMINISTRATIF	III
SECTION D'EXPLOITATION - DETAIL DES DEPENSES	A1

Chap./Art.	Libellé	Crédits Ouverts	Réalisations hors rattachem.	Rattachements	Restes à réaliser	Crédits annulés
66111 66112	INTERETS REGLES A L'ECHÉANCE INTERETS - RATTACHEMENT DES ICNE Calcul du 66112 Montant des ICNE de l'exercice = Montant de l'exercice N-1 =	30 000.00	29 219.93 -12 593.53	10 853.81		780.07 1 739.72
TOTAL DES DEPENSES REELLES (r)=(a)+66+67+68+69+022		198 800.00	148 255.75	16 307.57		34 236.68

III - VOTE DU COMPTE ADMINISTRATIF	III
SECTION D'EXPLOITATION - DETAIL DES DEPENSES	A1

Chap./Art.	Libellé	Crédits Ouverts	Réalizations hors rattachem.	Rattachements	Restes à réaliser	Crédits annulés
023	VIREMENT A LA SECTION D'INVESTISSEMENT	409 966.15				
023	VIREMENT A LA SECTION D'INVESTISSEMENT	409 966.15				
042	OPERATIONS D'ORDRE DE TRANSFERT ENTRE SECTIONS	111 000.00	110 795.35			204.65
- 68 -	DOTATIONS AUX AMORTISSEMENTS ET PROVISIONS	111 000.00	110 795.35			204.65
6811	DOTAT. AMORT. ET PROV. - CHARGES D'EXPLOIT DOTAT. AMORT. IMMO INCORPELLES ET CORPELLES	111 000.00	110 795.35			204.65
TOTAL DES PRELEVEMENTS AU PROFIT DE LA SECTION D'INVESTISSEMENT		520 966.15	110 795.35			204.65
TOTAL DES DEPENSES D'ORDRE		520 966.15	110 795.35			204.65
TOTAL DES DEPENSES D'EXPLOITATION DE L'EXERCICE (=total réelles + ordres)		719 766.15	259 051.10	16 307.57		34 441.33

Pour information : D 002 Déficit d'exploitation	reporté de N-1	
---	----------------	--

III - VOTE DU COMPTE ADMINISTRATIF	III
SECTION D'EXPLOITATION - DETAIL DES RECETTES	A2

Chap/Art.	Libellé	Crédits Ouverts	Réalisations hors rattachem.	Rattachements	Restes à réaliser	Crédits annulés
75	AUTRES PRODUITS DE GESTION COURANTE	362 000.00	376 381.88			-14 381.88
- 75 - 757	AUTRES PRODUITS DE GESTION COURANTE REDEV. VERSEES PAR FERMIERS ET CONCESSIONAIRES	362 000.00 362 000.00	376 381.88 376 381.88			-14 381.88 -14 381.88
TOTAL DES RECETTES DE GESTION DES SERVICES (a)=70+73+74+75+013		362 000.00	376 381.88			-14 381.88
66	CHARGES FINANCIERES					
- 66 - 6611	CHARGES FINANCIERES CHARGES D'INTERETS INTERETS DES EMPRUNTS ET DETTES INTÉRÊTS DES EMPRUNTS ET DETTES R20087					
TOTAL DES RECETTES RÉELLES (r)=(a)+76+77+78		362 000.00	376 381.88			-14 381.88
TOTAL DES RECETTES D'ORDRE						
TOTAL DES RECETTES D'EXPLOITATION DE L'EXERCICE (=total réelles + ordres)		362 000.00	376 381.88			-14 381.88
Pour information : R 002 Excédent d'exploitation reporté de N-1			357 766.15			

SECTION D'INVESTISSEMENT

III - VOTE DU COMPTE ADMINISTRATIF

III

SECTION D'INVESTISSEMENT - DETAIL DES DEPENSES

B1

Chap./Art.	Libellé	Crédits Ouverts	Réalisations	Restes à réaliser	Crédits annulés
20	IMMOBILISATIONS INCORPORELLES	200 000.00			200 000.00
- 20 -	IMMOBILISATIONS INCORPORELLES	200 000.00			200 000.00
2031	FRAIS D'ETUDES DE RECHERCHE ET DE DEVELOPPEMENT FRAIS D'ETUDES	200 000.00			200 000.00
21	IMMOBILISATIONS CORPORELLES	148 660.00		11 931.30	136 728.70
- 21 -	IMMOBILISATIONS CORPORELLES	148 660.00		11 931.30	136 728.70
2131	CONSTRUCTIONS BATIMENTS				
2154	INSTALLATIONS, MATERIEL ET OUTILLAGE TECHNIQUES MATERIEL INDUSTRIEL	136 660.00			136 660.00
2184	AUTRES IMMOBILISATIONS CORPORELLES MOBILIER	12 000.00		11 931.30	68.70
23	IMMOBILISATIONS EN COURS	172 557.50	23 892.71		148 664.79
- 23 -	IMMOBILISATIONS EN COURS	172 557.50	23 892.71		148 664.79
2313	IMMOBILISATIONS CORPORELLES EN COURS CONSTRUCTIONS	172 557.50	23 892.71		148 664.79
TOTAL DES DEPENSES D'EQUIPEMENT		521 217.50	23 892.71	11 931.30	485 393.49
16	EMPRUNTS ET DETTES ASSIMILES	88 100.00	88 005.39		94.61
- 16 -	EMPRUNTS ET DETTES ASSIMILEES	88 100.00	88 005.39		94.61
1641	EMPRUNTS AUPRES DES ETABLISSEMENTS DE CREDIT				
1643	EMPRUNTS EN EURO EMPRUNTS EN DEVISES	88 100.00	88 005.39		94.61
1644	EMPR. ASSORTIS D'UNE OPTION DE TIR. SUR LIGNE DE T EMPR. ASSORTIS D'UNE OPTION DE TIR. SUR LIGNE DE T				
- 16 -	EMPRUNTS ET DETTES ASSIMILEES				
	AUTRES EMPRUNTS ET DETTES ASSIMILEES				
1688	INTERETS COURUS INTERETS COURUS NON ÉCHUS (RÉGUL. N-1) D10008				
27	AUTRES IMMOBILISATIONS FINANCIERES				
- 27 -	AUTRES IMMOBILISATIONS FINANCIERES				
2762	AUTRES CREANCES IMMOBILISEES CREANCE/TRANSFERT DE DROITS A DEDUCTION DE TVA				

III - VOTE DU COMPTE ADMINISTRATIF	III
SECTION D'INVESTISSEMENT - DETAIL DES DEPENSES	B1

Chapitre / Article	Libellé	Crédits Ouverts	Réalisations	Restes à réaliser	Crédits annulés
	TOTAL DES DEPENSES FINANCIERES	88 100.00	88 005.39		94.61
	TOTAL DES DEPENSES D'OPERATIONS POUR COMPTE DE TIERS				
	TOTAL DES DEPENSES REELLES	609 317.50	111 898.10	11 931.30	485 488.10

III - VOTE DU COMPTE ADMINISTRATIF	III
SECTION D'INVESTISSEMENT - DETAIL DES DEPENSES	B1

Chap./Art.	Libellé	Crédits Ouverts	Réalisations	Restes à réaliser	Crédits annulés
041	OPERATIONS PATRIMONIALES	4 000.00			4 000.00
- 27 -	AUTRES IMMOBILISATIONS FINANCIERES	4 000.00			4 000.00
2762	AUTRES CREANCES IMMOBILISEES CREANCE/TRANSFERT DE DROITS A DEDUCTION DE TVA	4 000.00			4 000.00
TOTAL DES DEPENSES D'ORDRE		4 000.00			4 000.00

TOTAL DES DEPENSES D'INVESTISSEMENT DE L'EXERCICE (=total réelles + ordres)	613 317.50	111 898.10	11 931.30	489 488.10
--	-------------------	-------------------	------------------	-------------------

Pour information : D 001 Solde d'exécution négatif reporté de N-1	
---	--

III - VOTE DU COMPTE ADMINISTRATIF					III
SECTION D'INVESTISSEMENT - DETAIL DES RECETTES					B2
Chap/Art.	Libellé	Crédits Ouverts	Réalisations	Restes à réaliser	Crédits annulés
16	EMPRUNTS ET DETTES ASSIMILES				
- 16 -	EMPRUNTS ET DETTES ASSIMILEES				
1641	EMPRUNTS AUPRES DES ETABLISSEMENTS DE CREDIT EMPRUNTS EN EURO				
- 16 -	EMPRUNTS ET DETTES ASSIMILEES				
	AUTRES EMPRUNTS ET DETTES ASSIMILEES				
1688	INTERETS COURUS INTERETS COURUS R10026				
21	IMMOBILISATIONS CORPORELLES				
- 21 -	IMMOBILISATIONS CORPORELLES				
2154	INSTALLATIONS, MATERIEL ET OUTILLAGE TECHNIQUES MATERIEL INDUSTRIEL				
216	COLLECTIONS ET OEUVRES D'ART				
2184	AUTRES IMMOBILISATIONS CORPORELLES MOBILIER				
23	IMMOBILISATIONS EN COURS				
- 23 -	IMMOBILISATIONS EN COURS				
2313	IMMOBILISATIONS CORPORELLES EN COURS CONSTRUCTIONS				
TOTAL DES RECETTES D'EQUIPEMENT					
10	DOTATIONS, FONDS DIVERS ET RESERVES				
- 10 -	DOTATIONS, FONDS DIVERS ET RESERVES				
	DOTATIONS ET FONDS GLOBALISES D'INVESTISSEMENT				
1022	FONDS GLOBALISES D'INVESTISSEMENT FONDS GLOBALISES D'INVESTISSEMENT				
	RESERVES				
10688	AUTRES RESERVES				
27	AUTRES IMMOBILISATIONS FINANCIERES	4 000.00			4 000.00
- 27 -	AUTRES IMMOBILISATIONS FINANCIERES	4 000.00			4 000.00
2762	AUTRES CREANCES IMMOBILISEES CREANCE/TRANSFERT DE DROITS A DEDUCTION DE TVA	4 000.00			4 000.00
TOTAL DES RECETTES FINANCIERES		4 000.00			4 000.00

III - VOTE DU COMPTE ADMINISTRATIF	III
SECTION D'INVESTISSEMENT - DETAIL DES RECETTES	B2

Chapitre / Article	Libellé	Crédits Ouverts	Réalizations	Restes à réaliser	Crédits annulés
TOTAL DES RECETTES D'OPERATIONS POUR COMPTE DE TIERS					
TOTAL DES RECETTES REELLES		4 000.00			4 000.00

III - VOTE DU COMPTE ADMINISTRATIF	III
SECTION D'INVESTISSEMENT - DETAIL DES RECETTES	B2

Chap/Art.	Libellé	Crédits Ouverts	Réalisations	Restes à réaliser	Crédits annulés
021	Virement de la section d'exploitation	409 966.15			
021	VIREMENT A LA SECTION FONCTIONNEMENT	409 966.15			
040	OPERATIONS D'ORDRE DE TRANSFERT ENTRE SECTIONS	111 000.00	110 795.35		204.65
- 28 -	AMORTISSEMENTS DES IMMOBILISATIONS	111 000.00	110 795.35		204.65
	AMORTISSEMENTS DES IMMOBILISATIONS CORPORELLES				
28131	CONSTRUCTIONS BATIMENTS	86 600.00	86 594.32		5.68
28154	AMORT.INSTALLATIONS TECHNIQUES, MATERIEL ET OUTIL. MATERIEL INDUSTRIEL	300.00	181.79		118.21
28124	AUTRES IMMOBILISATIONS CORPORELLES MOBILIER	24 100.00	24 019.24		80.76
TOTAL DES PRELEVEMENTS PROVENANT DE LA SECTION DE FONCTIONNEMENT		520 966.15	110 795.35		204.65
041	OPERATIONS PATRIMONIALES	4 000.00			4 000.00
- 23 -	IMMOBILISATIONS EN COURS	4 000.00			4 000.00
2313	IMMOBILISATIONS CORPORELLES EN COURS CONSTRUCTIONS	4 000.00			4 000.00
TOTAL DES RECETTES D'ORDRE		524 966.15	110 795.35		4 204.65
TOTAL DES RECETTES D'INVESTISSEMENT DE L'EXERCICE (=total réelles + ordres)		528 966.15	110 795.35		8 204.65
Pour information : R 001 Solde d'exécution positif reporté de N-1		84 351.35			

Budget annexe du crématorium

Compte administratif (état constaté), 01/01/2011 au 31/12/2011

A1.2 - ETAT DE LA DETTE - REPARTITION DES EMPRUNTS PAR STRUCTURE DE TAUX

A1.3 - REPARTITION PAR NATURE DE DETTES

Lib.	Date d'encadrement	Numéro de contrat	Ref. Banque	Objet de la dette	Organisme prêteur	Durée	Taux			Per. du rembt	Date de la fière annies de rembt		Dettes en capital		ICNE de l'exercice	Annuités payées au cours de l'exercice			Frais
							FRV	Index	Marge		Act	de l'inc. du cap.	à l'origine	au 31/12/2011		Intérêts	Capital	TOTAL	
1641 Emprunts en euros	25/12/2002	200301	86095862 861	Financement globalisé	Caisse d'Epargne	11,00	F	0,0%	4,07%	A	05/07/2003	05/07/2003	481 011,77 €	101 951,76 €	2 029,37 €	6 103,26 €	48 006,39 €	54 108,65 €	0 €
1641 Emprunts en euros	31/07/2007	200702	MON2498 82EUR	Financement globalisé	Dexia CLF	15,00	F	0,0%	4,8193%	A	01/08/2008	01/08/2008	600 000,00 €	440 000,00 €	8 824,44 €	23 116,67 €	40 000,00 €	63 116,67 €	0 €
1641 Emprunts en euros													541 951,76 €	10 853,81 €	10 853,81 €	29 219,93 €	88 006,39 €	117 225,32 €	0 €
total													541 951,76 €	10 853,81 €	10 853,81 €	29 219,93 €	88 006,39 €	117 225,32 €	0 €

IV - ANNEXES	IV
ELEMENTS DU BILAN	
METHODES UTILISEES POUR LES AMORTISSEMENTS	A2

A2 - AMORTISSEMENTS - METHODES UTILISEES

PROCEDURE	CHOIX DU CONSEIL	Délibération du
AMORTISSEMENT	Seuil unitaire en deça duquel les immobilisations de peu de valeur s'amortissent sur un an (article R 2321-1 du CGCT) : 400 € HT	16-déc-10
	Durée :	
	Immobilisations Incorporelles (dont logiciels)	5 ans
	Frais d'études et frais d'insertion non suivis de réalisation	5 ans
	Frais de recherche et développement	5 ans
	Mobilier	10 ans
	Gros équipements d'atelier et de garage	10 ans
	Matériels et outillages	5 ans
	Matériel informatique	5 ans
	Véhicules motorisés légers (voitures, 2 roues) et véhicules non motorisés (bicyclettes)	10 ans
	Véhicules motorisés lourds avec leurs aménagements (camions et véhicules industriels)	12 ans
	Fours et process de crémation	15 ans
	Installations générales, agencement, aménagement des constructions	15 ans
	Installations complexes spécialisées	15 ans
	Biens immeubles productifs de revenus	15 ans
	Bâtiments du crématorium	35 ans

IV - ANNEXES	IV
ELEMENTS DU BILAN EQUILIBRE DES OPERATIONS FINANCIERES DEPENSES	A4.1

DETAIL DES DEPENSES

Art.	Libellé	Crédits Ouverts	Réalisations	Restes à réaliser	Crédits annulés
	DEPENSES TOTALES (I)=A+B+C+D	88 100.00	88 005.39		94.61
	HORS CHARGES TRANSFEREES (II) = A+B+C	88 100.00	88 005.39		94.61
16	Emprunts, dettes assimilées hors 16449,166 (A)	88 100.00	88 005.39		94.61
1641 1643 1644	EMPRUNTS EN EURO EMPRUNTS EN DEVISES EMPR. ASSORTIS D'UNE OPTION DE TIR. SUR LIGNE F	88 100.00	88 005.39		94.61
	Autres dépenses financières (sous-total) (B)				
10	Reversement de dotations				
13	Remboursement de subventions				
26	Participations et créances rattachées				
27	Autres immobilisations financières				
020	Dépenses imprévues				
	Transferts entre sections =C+D				
	Reprises/autofinancement antérieur: (C)				
139	Subv. d'invest. reprises au c/résultat				
	Charges transférées (D)=E+F+G				
481	Charges à répartir sur plusieurs ex. (E)				
2	Production immobilisée (F)				
	Stocks (G)				

IV - ANNEXES	IV
ELEMENTS DU BILAN EQUILIBRE DES OPERATIONS FINANCIERES RECETTES	A4.2

DETAIL DES RECETTES

Art.	Libellé	Crédits Ouverts	Réalisations	Restes à réaliser	Crédits annulés
	RECETTES (RESSOURCES PROPRES) (III)=G+H+J+K	524 966.15	110 795.35		414 170.80
	Ressources propres externes (G)				
1022	FONDS GLOBALISES D'INVESTISSEMENT				
	Autres recettes financières (H)	4 000.00			4 000.00
274 276	Remboursement de prêts Autres créances immobilisées	4 000.00			4 000.00
	Transfert entre sections (J)	111 000.00	110 795.35		204.65
2154 216 2184 28131 28184 28184	MATERIEL INDUSTRIEL COLLECTIONS ET OEUVRES D'ART MOBILIER BATIMENTS MATERIEL INDUSTRIEL MOBILIER	86 600.00 300.00 24 100.00	86 594.32 181.79 24 019.24		5.68 118.21 80.76
021	Virement de la section d'exploitation (K)	409 966.15			409 966.15

D001	Déficit d'investissement reporté	
------	----------------------------------	--

R001	Excédent d'investissement reporté	84 351.35
R1064	Réserves réglementées (affectation des plus-values de cessions)	
R1068	Excédent de fonctionnement capitalisé	

	Montant
Dépenses financières (IV) = I + D001	IV 88 005.39
Recettes financières (V) = III + R001 + R1064 + R1068	V 195 146.70
Solde (recettes (V) - dépenses (IV))	VI 107 141.31
Solde net hors charges transférées(D), hors c/2763 (V-(IV-D-2763))	107 141.31

COMpte ADMINISTRATIF 2011 - BUDGET ANNEXE DU CREMATORIUM

IV - ANNEXES	IV
ELEMENTS DU BILAN	
VARIATION DU PATRIMOINE (article R. 2313-3 du CGTC) - ENTREES	A8.1
VARIATION DU PATRIMOINE (article R. 2313-3 du CGTC) - SORTIES	A8.2

A8.1 - ETAT DES ENTREES D'IMMOBILISATIONS

Modalités d'acquisition	Désignation du bien	Valeur d'acquisition (coût historique)	Cumul des amortissements	Durée de l'amortissement
Acquisition à titre onéreux				
Acquisition à titre gratuit				
Mise à disposition				
Affectation				
Mises en concession ou affermage				
Divers				
Travaux transférés sur compte 2131	Travaux d'isolation	23 892,71	Néant	Néant
TOTAL GENERAL		23 892,71	Néant	

A8.2 - ETAT DES SORTIES DES BIENS D'IMMOBILISATION

Modalités de sortie	Désignation du bien	Valeur d'acquisition (coût historique)	Durée de l'amort.	Cumul des amorts. Antérieurs	Valeur nette comptable au jour de la cession	Prix de cession	Plus ou moins values
Acquisition à titre onéreux							
Réforme bien acquis au 2154	Catafalque et pupitre	2357,69	5 ans	2357,69	0	Néant	Néant
Réforme bien acquis au 2154	Lampe de direction	130,01	1 an	130,01	0	Néant	Néant
Réforme bien acquis au 2154	4 chaises	134,57	1 an	134,57	0	Néant	Néant
Réforme bien acquis au 2183	Casque Lemphone 422 & boîtier	459,24	5 ans	459,24	0	Néant	Néant
Acquisition à titre gratuit							
Mise à disposition							
Affectation							
Mises en concession ou affermage							
Divers							
TOTAL GENERAL		3081,51		3081,51	0,00	Néant	Néant

**COMPTE ADMINISTRATIF 2011 - BUDGET ANNEXE DES PRESTATIONS RENDUES AUX
ADMINISTRATIONS PUBLIQUES - COLLECTE DES ORDURES MENAGERES**

I - INFORMATIONS GENERALES	I
MODALITES DE VOTE DU COMPTE ADMINISTRATIF	

I - L'Assemblée délibérante a voté le présent budget :
 - au niveau du chapitre pour la section d'exploitation
 II n'y a pas d'articles spécialisés sur lesquels l'ordonnateur ne peut procéder à des virements d'article à article.

II - PRESENTATION GENERALE DU COMPTE ADMINISTRATIF	II
VUE D'ENSEMBLE	A1

EXECUTION DU BUDGET

		DEPENSES	RECETTES	SOLDE
REALISATIONS DE L'EXERCICE (mandats et titres)	Section d'exploitation	a 250 000.00	g 252 367.47	2 367.47
	Section d'investissement	b	h	

+ +

REPORTS DE L'EXERCICE N-1	Report en section d'exploitation (002)	c	i	
	Report en section d'investissement (001)	d	j	

= =

TOTAL (réalisations + reports)	=a+b+c+d	250 000.00	=g+h+i+j	252 367.47	2 367.47
--	----------	------------	----------	------------	----------

RESTES A REALISER A REPORTER EN N+1	Section d'exploitation	e	k	
	Section d'investissement	f	l	
	TOTAL des restes à réaliser à reporter en N+1	=e+f	=k+l	

RESULTAT CUMULE	Section d'exploitation	=a+c+e	250 000.00	=g+i+k	252 367.47	2 367.47
	Section d'investissement	=b+d+f		=h+j+l		
	TOTAL CUMULE	=a+b+c+d+e+f	250 000.00	=g+h+i+j+k+l	252 367.47	2 367.47

DETAIL DES RESTES A REALISER

Chap/Art.	Libellé	Dépenses non mandatées	Titres restant à émettre
-----------	---------	---------------------------	-----------------------------

II - PRESENTATION GENERALE DU COMPTE ADMINISTRATIF	II
SECTION D'EXPLOITATION - CHAPITRES	A2

DEPENSES D'EXPLOITATION

Chap.	Libellé	Crédits Ouverts	Réalisations hors rattachem.	Rattachements	Restes à réaliser	Crédits annulés
65	AUTRES CHARGES DE GESTION COURANTE	250 000.00	250 000.00			
Total des dépenses de gestion des services		250 000.00	250 000.00			
Total des dépenses réelles d'exploitation		250 000.00	250 000.00			
<i>Total des dépenses d'ordre d'exploitation</i>						
TOTAL		250 000.00	250 000.00			
Pour information D 002 Déficit d'exploitation reporté de N-1						

RECETTES D'EXPLOITATION

Chap.	Libellé	Crédits Ouverts	Réalisations hors rattachem.	Rattachements	Restes à réaliser	Crédits annulés
70	VENTES DE PRODUITS FABRIQUES, SERVICES, MARCHAN	250 000.00	235 150.60	17 216.87		-2 367.47
Total des recettes de gestion des services		250 000.00	235 150.60	17 216.87		-2 367.47
Total des recettes réelles d'exploitation		250 000.00	235 150.60	17 216.87		-2 367.47
<i>Total des recettes d'ordre d'exploitation</i>						
TOTAL		250 000.00	235 150.60	17 216.87		-2 367.47
Pour information R 002 Excédent d'exploitation reporté de N-1						

II - PRESENTATION GENERALE DU COMPTE ADMINISTRATIF	II
BALANCE GENERALE DU BUDGET	B1

1 - Mandats émis (y compris sur les restes à réaliser N-1)

	EXPLOITATION	Opérations Réelles	Opérations d'ordre	TOTAL
65	AUTRES CHARGES DE GESTION COURANTE	250 000.00		250 000.00
	Dépenses d'exploitation - Total	250 000.00		250 000.00
				+ -
	D 002 Déficit d'exploitation reporté de N-1			
				=
	TOTAL DES DEPENSES D'EXPLOITATION CUMULEES			250 000.00

II - PRESENTATION GENERALE DU COMPTE ADMINISTRATIF	II
BALANCE GENERALE DU BUDGET	B2

2 - Titres émis (y compris sur les restes à réaliser N-1)

	EXPLOITATION	Opérations Réelles	Opérations d'ordre	TOTAL
70	VENTES DE PRODUITS FABRIQUES,SERVICES,MARCHANDISES	252 367.47		252 367.47
	Recettes d'exploitation - Total	252 367.47		252 367.47
				+
R 002 Excédent d'exploitation reporté de N-1				
				=
TOTAL DES RECETTES D'EXPLOITATION CUMULEES				252 367.47

SECTION D'EXPLOITATION

III - VOTE DU COMPTE ADMINISTRATIF

III

SECTION D'EXPLOITATION - DETAIL DES DEPENSES

A1

Chap./Art.	Libellé	Crédits Ouverts	Réalisations hors rattachem.	Rattachements	Restes à réaliser	Crédits annulés
65	AUTRES CHARGES DE GESTION COURANTE	250 000.00	250 000.00			
- 65 - 658	AUTRES CHARGES DE GESTION COURANTE CHARGES DIVERSES DE GESTION COURANTE	250 000.00 250 000.00	250 000.00 250 000.00			
TOTAL DES DEPENSES DE GESTION DES SERVICES (a)=011+012+014+65		250 000.00	250 000.00			
TOTAL DES DEPENSES REELLES (r)=(a)+66+67+68+69+022		250 000.00	250 000.00			

III - VOTE DU COMPTE ADMINISTRATIF	III
SECTION D'EXPLOITATION - DETAIL DES DEPENSES	A1

Chap./Art.	Libellé	Crédits Ouverts	Réalisations hors rattachem.	Rattachements	Restes à réaliser	Crédits annulés
TOTAL DES DEPENSES D'ORDRE						

TOTAL DES DEPENSES D'EXPLOITATION DE L'EXERCICE (=total réelles + ordres)	250 000.00	250 000.00				
--	------------	------------	--	--	--	--

Pour information : D 002 Déficit d'exploitation reporté de N-1	
---	--

III - VOTÉ DU COMPTE ADMINISTRATIF	III
SECTION D'EXPLOITATION - DETAIL DES RECETTES	A2

Chap./Art.	Libellé	Crédits Ouverts	Réalisations hors rattachem.	Rattachements	Restes à réaliser	Crédits annulés
70	VENTES DE PRODUITS FABRIQUES, SERVICES, MARCHANDISES	250 000.00	235 150.60	17 216.87		-2 367.47
- 70 - 706	VENTES PRODUITS FABRIQUES - PRESTATIONS SERVICES PRESTATIONS DE SERVICES	250 000.00 250 000.00	235 150.60 235 150.60	17 216.87 17 216.87		-2 367.47 -2 367.47
TOTAL DES RECETTES DE GESTION DES SERVICES (a)=70+73+74+75+013		250 000.00	235 150.60	17 216.87		-2 367.47
TOTAL DES RECETTES REELLES (r)=(a)+76+77+78		250 000.00	235 150.60	17 216.87		-2 367.47
TOTAL DES RECETTES D'ORDRE						

TOTAL DES RECETTES D'EXPLOITATION DE L'EXERCICE (=total réelles + ordres)	250 000.00	235 150.60	17 216.87		-2 367.47
--	------------	------------	-----------	--	-----------

Pour information : R 002 Excédent d'exploitation	reporté de N-1
--	----------------

**COMPTE ADMINISTRATIF 2011 - BUDGET ANNEXE DES PRESTATIONS RENDUES AUX
ADMINISTRATIONS PUBLIQUES - TRAITEMENT DES ORDURES MENAGERES**

I - INFORMATIONS GENERALES	I
MODALITES DE VOTE DU COMPTE ADMINISTRATIF	

f - L'Assemblée délibérante a voté le présent budget :
 - au niveau du chapitre pour la section d'exploitation
 Il n'y a pas d'articles spécialisés sur lesquels l'ordonnateur ne peut procéder à des virements d'article à article.

II - PRESENTATION GENERALE DU COMPTE ADMINISTRATIF	II
VUE D'ENSEMBLE	A1

EXECUTION DU BUDGET

		DEPENSES	RECETTES	SOLDE
REALISATIONS DE L'EXERCICE (mandats et titres)	Section d'exploitation	a 2 228 269.77	g 2 269 551.87	41 282.10
	Section d'investissement	b	h	

REPORTS DE L'EXERCICE N-1	Report en section d'exploitation (002)	c	i 154 749.16	
	Report en section d'investissement (001)	d	j	

TOTAL (réalisations + reports)	=a+b+c+d	2 228 269.77	=g+h+i+j	2 424 301.03	196 031.26
--	-----------------	--------------	-----------------	--------------	------------

RESTES A REALISER A REPORTER EN N+1	Section d'exploitation	e	k	
	Section d'investissement	f	l	
	TOTAL des restes à réaliser à reporter en N+1	=e+f	=k+l	

RESULTAT CUMULE	Section d'exploitation	=a+c+e	2 228 269.77	=g+i+k	2 424 301.03	196 031.26
	Section d'investissement	=b+d+f		=h+j+l		
	TOTAL CUMULE	=a+b+c+d+e+f	2 228 269.77	=g+h+i+j+k+l	2 424 301.03	196 031.26

DETAIL DES RESTES A REALISER

Chap/Art.	Libellé	Dépenses non mandatées	Titres restant à émettre
-----------	---------	---------------------------	-----------------------------

II - PRESENTATION GENERALE DU COMPTE ADMINISTRATIF	II
SECTION D'EXPLOITATION - CHAPITRES	A2

DEPENSES D'EXPLOITATION

Chap.	Libellé	Crédits Ouverts	Réalisations hors rattachem.	Rattachements	Restes à réaliser	Crédits annulés
65	AUTRES CHARGES DE GESTION COURANTE	2 222 749.16	2 222 749.16			
Total des dépenses de gestion des services		2 222 749.16	2 222 749.16			
67	CHARGES EXCEPTIONNELLES	6 000.00	5 520.61			479.39
Total des dépenses réelles d'exploitation		2 228 749.16	2 228 269.77			479.39

<i>Total des dépenses d'ordre d'exploitation</i>						
--	--	--	--	--	--	--

TOTAL		2 228 749.16	2 228 269.77			479.39
--------------	--	---------------------	---------------------	--	--	---------------

Pour information D 002 Déficit d'exploitation reporté de N-1						
---	--	--	--	--	--	--

RECETTES D'EXPLOITATION

Chap.	Libellé	Crédits Ouverts	Réalisations hors rattachem.	Rattachements	Restes à réaliser	Crédits annulés
70	VENTES DE PRODUITS FABRIQUES,SERVICES,MARCHAN	2 074 000.00	2 054 781.87	214 770.00		-195 551.87
Total des recettes de gestion des services		2 074 000.00	2 054 781.87	214 770.00		-195 551.87

Total des recettes réelles d'exploitation		2 074 000.00	2 054 781.87	214 770.00		-195 551.87
--	--	---------------------	---------------------	-------------------	--	--------------------

<i>Total des recettes d'ordre d'exploitation</i>						
--	--	--	--	--	--	--

TOTAL		2 074 000.00	2 054 781.87	214 770.00		-195 551.87
--------------	--	---------------------	---------------------	-------------------	--	--------------------

Pour information R 002 Excédent d'exploitation reporté de N-1		154 749.16				
--	--	------------	--	--	--	--

II - PRESENTATION GENERALE DU COMPTE ADMINISTRATIF	II
BALANCE GENERALE DU BUDGET	B1

1 - Mandats émis (y compris sur les restes à réaliser N-1)

	EXPLOITATION	Opérations Réelles	Opérations d'ordre	TOTAL
65	AUTRES CHARGES DE GESTION COURANTE	2 222 749.16		2 222 749.16
67	CHARGES EXCEPTIONNELLES	5 520.61		5 520.61
	Dépenses d'exploitation - Total	2 228 269.77		2 228 269.77
				+
	D 002 Déficit d'exploitation reporté de N-1			
				=
	TOTAL DES DEPENSES D'EXPLOITATION CUMULEES			2 228 269.77

II - PRESENTATION GENERALE DU COMPTE ADMINISTRATIF	II
BALANCE GENERALE DU BUDGET	B2

2 - Titres émis (y compris sur les restes à réaliser N-1)

	EXPLOITATION	Opérations Réelles	Opérations d'ordre	TOTAL
70	VENTES DE PRODUITS FABRIQUES, SERVICES, MARCHANDISES	2 269 551.87		2 269 551.87
	Recettes d'exploitation - Total	2 269 551.87		2 269 551.87
				+
	R 002 Excédent d'exploitation reporté de N-1			154 749.16
				=
	TOTAL DES RECETTES D'EXPLOITATION CUMULEES			2 424 301.03

SECTION D'EXPLOITATION

III - VOTE DU COMPTE ADMINISTRATIF

III

SECTION D'EXPLOITATION - DETAIL DES DEPENSES

A1

Chap/Art.	Libellé	Crédits Ouverts	Réalisations hors rattachem.	Rattachements	Restes à réaliser	Crédits annulés
65	AUTRES CHARGES DE GESTION COURANTE	2 222 749.16	2 222 749.16			
- 65 - 658	AUTRES CHARGES DE GESTION COURANTE CHARGES DIVERSES DE GESTION COURANTE	2 222 749.16 2 222 749.16	2 222 749.16 2 222 749.16			
TOTAL DES DEPENSES DE GESTION DES SERVICES (a)=011+012+014+65		2 222 749.16	2 222 749.16			
67	CHARGES EXCEPTIONNELLES	6 000.00	5 520.61			479.39
- 67 - 673	CHARGES EXCEPTIONNELLES TITRES ANNULES (SUR EXERCICES ANTERIEURS)	6 000.00 6 000.00	5 520.61 5 520.61			479.39 479.39
TOTAL DES DEPENSES REELLES (r)=(a)+66+67+68+69+022		2 228 749.16	2 228 269.77			479.39

III - VOTE DU COMPTE ADMINISTRATIF	III
SECTION D'EXPLOITATION - DETAIL DES DEPENSES	A1

Chap./Art.	Libellé	Crédits Ouverts	Réalisations hors rattachem.	Rattachements	Restes à réaliser	Crédits annulés
TOTAL DES DEPENSES D'ORDRE						

TOTAL DES DEPENSES D'EXPLOITATION DE L'EXERCICE (=total réelles + ordres)	2 228 749.16	2 228 269.77				479.39
--	---------------------	---------------------	--	--	--	---------------

Pour information : D 002 Déficit d'exploitation reporté de N-1	
---	--

III - VOTE DU COMPTE ADMINISTRATIF	III
SECTION D'EXPLOITATION - DETAIL DES RECETTES	A2

Chap./Art.	Libellé	Crédits Ouverts	Réalisations hors rattachem.	Rattachements	Restes à réaliser	Crédits annulés
70	VENTES DE PRODUITS FABRIQUES, SERVICES, MARCHANDISES	2 074 000.00	2 054 781.87	214 770.00		-195 551.87
- 70 - 706	VENTES PRODUITS FABRIQUES - PRESTATIONS SERVICES PRESTATIONS DE SERVICES	2 074 000.00 2 074 000.00	2 054 781.87 2 054 781.87	214 770.00 214 770.00		-195 551.87 -195 551.87
TOTAL DES RECETTES DE GESTION DES SERVICES (a)=70+73+74+75+013		2 074 000.00	2 054 781.87	214 770.00		-195 551.87
TOTAL DES RECETTES REELLES (r)=(a)+76+77+78		2 074 000.00	2 054 781.87	214 770.00		-195 551.87
TOTAL DES RECETTES D'ORDRE						
TOTAL DES RECETTES D'EXPLOITATION DE L'EXERCICE (=total réelles + ordres)		2 074 000.00	2 054 781.87	214 770.00		-195 551.87
Pour information : R 002 Excédent d'exploitation reporté de N-1			154 749.16			

**COMPTE ADMINISTRATIF 2011 - BUDGET ANNEXE DE LA ZONE D'ACTIVITES DE
BRETENIERE**

I - INFORMATIONS GENERALES	I
MODALITES DE VOTE DU BUDGET	B

POUR MEMOIRE

I - L' Assemblée délibérante a voté le présent budget :

- au niveau du chapitre pour la section de fonctionnement,
- au niveau du chapitre pour la section d'investissement.
- sans les chapitres "opérations d'équipement" de l'état III B 3 ;
- sans vote formel sur chacun des chapitres.

La liste des articles spécialisés sur lesquels l'ordonnateur ne peut procéder à des virements

d'article à article est la suivante : **NEANT**

II - En l'absence de mention au paragraphe I ci-dessus, le budget est réputé voté par chapitre,
et, en section d'investissement, sans chapitre de dépense "opération d'équipement".

III - Il n'y a pas de provisions.

IV - Le présent budget a été voté :

- avec reprise des résultats de l'exercice N-1 après le vote du compte administratif N-1.

II - PRESENTATION GENERALE DU BUDGET	II
VUE D'ENSEMBLE	A1

EXECUTION DU BUDGET

		DEPENSES		RECETTES	
REALISATIONS DE L'EXERCICE (mandats et titres)	Section de fonctionnement	a	71 514.26	g	71 514.26
	Section d'investissement	b	110 999.63	h	

+ +

REPORTS DE L'EXERCICE N-1	Report en section de fonctionnement (002)	c		i	
	Report en section d'investissement (001)	d		j	7 268.38

= =

TOTAL (réalisations + reports)	=a+b+c+d	182 513.89	=g+h+i+j	78 782.64
-----------------------------------	----------	------------	----------	-----------

RESTES A REALISER A REPORTER EN N+1	Section de fonctionnement	e	194 341.23	k	
	Section d'investissement	f		l	300 000.00
	TOTAL des restes à réaliser à reporter en N+1	=e+f	194 341.23	=k+l	300 000.00

RESULTAT CUMULE	Section de fonctionnement	=a+c+e	265 855.49	=g+i+k	71 514.26
	Section d'investissement	=b+d+f	110 999.63	=h+j+l	307 268.38
	TOTAL CUMULE	=a+b+c+d+e+f	376 855.12	=g+h+i+j+k+l	378 782.64

DETAIL DES RESTES A REALISER

Chap/Art.	Libellé	Dépenses non mandatées	Titres restant à émettre
	SECTION DE FONCTIONNEMENT	194 341.23	
011	CHARGES A CARACTERE GENERAL	194 341.23	
	SECTION D'INVESTISSEMENT		300 000.00
16	EMPRUNTS ET DETTES ASSIMILES		300 000.00

II - PRESENTATION GENERALE DU BUDGET	II
SECTION DE FONCTIONNEMENT - CHAPITRES	A2

DEPENSES DE FONCTIONNEMENT

Chap.	Libellé	Crédits Ouverts	Réalisations	Rattachements	Restes à réaliser	Crédits annulés
011	CHARGES A CARACTERE GENERAL	238 800.92	40 600.88		194 341.23	3 858.81
Total des dépenses de gestion courante		238 800.92	40 600.88		194 341.23	3 858.81
66	CHARGES FINANCIERES	16 200.00	12 943.16	2 513.53		743.31
Total des dépenses réelles de fonctionnement		255 000.92	53 544.04	2 513.53	194 341.23	4 602.12
042	OPERATIONS D'ORDRE DE TRANSFERT ENTRE SECTION					
043	OPERATIONS D'ORDRE A L'INTERIEUR DE LA SECTION D	17 200.00	15 456.69			1 743.31
Total des dépenses d'ordre de fonctionnement		17 200.00	15 456.69			1 743.31
TOTAL		272 200.92	69 000.73	2 513.53	194 341.23	6 345.43

Pour information						
D 002 Déficit de fonctionnement reporté de N-1						

RECETTES DE FONCTIONNEMENT

Chap.	Libellé	Crédits Ouverts	Réalisations	Rattachements	Restes à réaliser	Crédits annulés
013	ATTENUATIONS DE CHARGES					
70	PRODUITS DE SERVICES, DU DOMAINE & VENTES DIVER					
Total des recettes de gestion courante						
Total des recettes réelles de fonctionnement						
042	OPERATIONS D'ORDRE DE TRANSFERT ENTRE SECTION	255 000.92	56 057.57			198 943.35
043	OPERATIONS D'ORDRE A L'INTERIEUR DE LA SECTION D	17 200.00	15 456.69			1 743.31
Total des recettes d'ordre de fonctionnement		272 200.92	71 514.26			200 686.66
TOTAL		272 200.92	71 514.26			200 686.66

Pour information						
R 002 Excédent de fonctionnement reporté de N-1						

II - PRESENTATION GENERALE DU BUDGET	II
SECTION D'INVESTISSEMENT - CHAPITRES	A3

DEPENSES D'INVESTISSEMENT

Chap.	Libellé	Crédits Ouverts	Réalisations	Restes à réaliser	Crédits annulés
010	COMPTES DE STOCKS ET EN COURS Total des opérations d'équipement				
Total des dépenses d'équipement					
16	EMPRUNTS ET DETTES ASSIMILES	55 500.00	54 942.06		557.94
Total des dépenses financières					
		55 500.00	54 942.06		557.94
45x1	Total des opérations pour compte de tiers				
Total des dépenses réelles d'investissement					
		55 500.00	54 942.06		557.94
040	OPERATIONS D'ORDRE DE TRANSFERT ENTRE SECTION	255 000.92	56 057.57		198 943.35
Total des dépenses d'ordre d'investissement					
		255 000.92	56 057.57		198 943.35
TOTAL		310 500.92	110 999.63		199 501.29

Pour information					
D 001 Solde d'exécution négatif reporté de N-1					

RECETTES D'INVESTISSEMENT

Chap.	Libellé	Crédits Ouverts	Réalisations	Restes à réaliser	Crédits annulés
010	COMPTES DE STOCKS ET EN COURS				
16	EMPRUNTS ET DETTES ASSIMILES	303 232.54		300 000.00	3 232.54
Total des recettes d'équipement					
		303 232.54		300 000.00	3 232.54
Total des recettes financières					
45x2	Total des opérations pour compte de tiers				
Total des recettes réelles d'investissement					
		303 232.54		300 000.00	3 232.54
040	OPERATIONS D'ORDRE DE TRANSFERT ENTRE SECTION				
Total des recettes d'ordre d'investissement					
TOTAL		303 232.54		300 000.00	3 232.54

Pour information					
R 001 Solde d'exécution positif reporté de N-1		7 268.38			

II - PRESENTATION GENERALE DU BUDGET	II
BALANCE GENERALE DU BUDGET	B1

1 - Mandats émis (y compris sur les restes à réaliser N-1)

	FONCTIONNEMENT	Opérations Réelles	Opérations d'ordre	TOTAL
011	CHARGES A CARACTERE GENERAL	40 600.88		40 600.88
60	ACHATS ET VARIATIONS DE STOCKS		15 456.69	15 456.69
66	CHARGES FINANCIERES	15 456.69		15 456.69
71	PRODUCTION STOCKEE (OU DESTOCKAGE)			
	Dépenses de fonctionnement - Total	56 057.57	15 456.69	71 514.26

Pour information D 002 Déficit de fonctionnement reporté de N-1	
---	--

	INVESTISSEMENT	Opérations Réelles	Opérations d'ordre	TOTAL
16	EMPRUNTS ET DETTES ASSIMILES	54 942.06		54 942.06
35	STOCKS DE PRODUITS		56 057.57	56 057.57
010	COMPTES DE STOCKS ET EN COURS			
	Dépenses d'investissement - Total	54 942.06	56 057.57	110 999.63

Pour information D 001 Solde d'exécution négatif reporté de N-1	
---	--

II - PRESENTATION GENERALE DU BUDGET	II
BALANCE GENERALE DU BUDGET	B2

2 - Titres émis (y compris sur les restes à réaliser N-1)

	FONCTIONNEMENT	Opérations Réelles	Opérations d'ordre	TOTAL
013	ATTENUATIONS DE CHARGES			
70	PRODUITS DE SERVICES, DU DOMAINE & VENTES DIVERSES			
71	PRODUCTION STOCKEE (OU DESTOCKAGE)		56 057.57	56 057.57
79	TRANSFERTS DE CHARGES		15 456.69	15 456.69
	Recettes de fonctionnement - Total		71 514.26	71 514.26

Pour information R 002 Excédent de fonctionnement reporté de N-1	
--	--

	INVESTISSEMENT	Opérations Réelles	Opérations d'ordre	TOTAL
16	EMPRUNTS ET DETTES ASSIMILES			
35	STOCKS DE PRODUITS			
010	COMPTES DE STOCKS ET EN COURS			
	Recettes d'investissement - Total			

+

Pour information R 001 Solde d'exécution positif reporté de N-1	7 268.38
---	----------

+

Affectation au compte 1068	
----------------------------	--

=

TOTAL DES RECETTES D'INVESTISSEMENT CUMULEES	7 268.38
---	-----------------

SECTION DE FONCTIONNEMENT

III - VOTE DU BUDGET

III

SECTION DE FONCTIONNEMENT - DETAIL DES DEPENSES

A1

Chap./Art.	Libellé	Crédits Ouverts	Réalisations	Rattachements	Restes à réaliser	Crédits annulés
011	CHARGES A CARACTERE GENERAL	238 800.92	40 600.88		194 341.23	3 858.81
- 60 -	ACHATS ET VARIATIONS DES STOCKS	237 800.92	40 600.88		194 341.23	2 858.81
6045	ACHATS D'ETUDES, PRESTATIONS DE SERVICES ACHATS D'ETUDES, PRESTATIONS DE SERVICES /TERRAIN	6 000.00	1 815.00		1 345.00	2 840.00
805	ACHATS DE MATERIEL, EQUIPEMENTS ET TRAVAUX	231 800.92	38 785.88		192 996.23	18.81
- 63 -	IMPOTS, TAXES ET VERSEMENTS ASSIMILES	1 000.00				1 000.00
	AUTRES IMPOTS, TAXES ET VERS. ASSIMILES (ADM IMP.)					
63512	IMPOTS DIRECTS TAXES FONCIERES	1 000.00				1 000.00
- 60 - 608	ACHATS ET VARIATIONS DES STOCKS FRAIS ACCESSOIRES/TERRAINS EN COURS D'AMENAGEMENT					
TOTAL DES DEPENSES DE GESTION DES SERVICES (a)=011+012+014+65+656		238 800.92	40 600.88		194 341.23	3 858.81
66	CHARGES FINANCIERES	16 200.00	12 943.16	2 513.53		743.31
- 66 -	CHARGES FINANCIERES	16 200.00	12 943.16	2 513.53		743.31
	CHARGES D'INTERETS					
6611	INTERETS DES EMPRUNTS ET DETTES					
66111	INTERETS DES EMPRUNTS ET DETTES					
66112	INTERETS REGLES A ECHEANCE	15 500.00	14 868.32			631.68
	INTERETS - RATTACHEMENT DES ICNES	700.00	-1 925.16	2 513.53		111.63
	Calcul du 66112 Montant des ICNE de l'exercice = Montant de l'exercice N-1 =					
- 66 -	CHARGES FINANCIERES					
	CHARGES D'INTERETS					
6611	INTERETS DES EMPRUNTS ET DETTES ICNE D20029					
TOTAL DES DEPENSES REELLES (r)=(a)+66+67+68+022		255 000.92	53 544.04	2 513.53	194 341.23	4 602.12

III - VOTE DU BUDGET	III
SECTION DE FONCTIONNEMENT - DETAIL DES DEPENSES	A1

Chap./Art.	Libellé	Crédits Ouverts	Réalisations	Rattachements	Restes à réaliser	Crédits annulés
042	OPERATIONS D'ORDRE DE TRANSFERT ENTRE SECTIONS					
- 71 - 71355	PRODUCTION STOCKEE (OU DESTOCKAGE) VARIATION DES STOCKS (ENCOURS DE PROD., PRODUITS) VARIATION DE STOCKS DE PRODUITS VARIATION DE STOCKS DE TERRAINS AMENAGES					
TOTAL DES PRELEVEMENTS AU PROFIT DE LA SECTION D'INVESTISSEMENT						
043	OPERATIONS D'ORDRE A L'INTERIEUR DE LA SECTION DE	17 200.00	15 456.69			1 743.31
- 60 - 608	ACHATS ET VARIATIONS DES STOCKS FRAIS ACCESSOIRES/TERRAINS EN COURS D'AMENAGEMENT	17 200.00 17 200.00	15 456.69 15 456.69			1 743.31 1 743.31
TOTAL DES DEPENSES D'ORDRE		17 200.00	15 456.69			1 743.31

TOTAL DES DEPENSES DE FONCTIONNEMENT DE L'EXERCICE (=total réelles + ordres	272 200.92	69 000.73	2 513.53	194 341.23	6 345.43
--	-------------------	------------------	-----------------	-------------------	-----------------

Pour information : D 002 Déficit de fonctionnement reporté de N-1	
---	--

III - VOTE DU BUDGET	III
SECTION DE FONCTIONNEMENT - DETAIL DES RECETTES	A2

Chap/Art.	Libellé	Crédits Ouverts	Réalisations	Rattachements	Restes à réaliser	Crédits annulés
013	ATTENUATIONS DE CHARGES					
- 66 -	CHARGES FINANCIERES					
	CHARGES D'INTERETS					
6611R	INTERETS DES EMPRUNTS ET DETTES ***ANNULATION*** ICNE ANNÉE N-1 R20030*					
70	PRODUITS DE SERVICES, DU DOMAINE & VENTES DIVERSES					
- 70 -	PRODUITS DES SERVICES DU DOMAINE VENTES DIVERSES					
7015	VENTES DE PRODUITS FINIS VENTES DE TERRAINS AMENAGES					
TOTAL DES RECETTES DE GESTION DES SERVICES (a)=70+73+74+75+013						
TOTAL DES RECETTES REELLES (r)=(a)+76+77+78						

III - VOTE DU BUDGET	III
SECTION DE FONCTIONNEMENT - DETAIL DES RECETTES	A2

Chap./Art.	Libellé	Crédits Ouverts	Réalisations	Rattachements	Restes à réaliser	Crédits annulés
042	OPERATIONS D'ORDRE DE TRANSFERT ENTRE SECTIONS	255 000.92	56 057.57			198 943.35
- 71 -	PRODUCTION STOCKEE (OU DESTOCKAGE)	255 000.92	56 057.57			198 943.35
	VARIATION DES STOCKS (ENCOURS DE PROD., PRODUITS)					
71355	VARIATION DE STOCKS DE PRODUITS					
	VARIATION DE STOCKS DE TERRAINS AMENAGES	255 000.92	56 057.57			198 943.35
- 79 -	TRANSFERTS DE CHARGES					
796	TRANSFERTS DE CHARGES FINANCIERES					
043	OPERATIONS D'ORDRE A L'INTERIEUR DE LA SECTION DE	17 200.00	15 456.69			1743.31
- 79 -	TRANSFERTS DE CHARGES	17 200.00	15 456.69			1743.31
796	TRANSFERTS DE CHARGES FINANCIERES	17 200.00	15 456.69			1743.31
796	TRANSFERTS DE CHARGES FINANCIERES					
TOTAL DES RECETTES D'ORDRE		272 200.92	71 514.26			200 686.66
TOTAL DES RECETTES DE FONCTIONNEMENT DE L'EXERCICE (=total réelles + ordres)		272 200.92	71 514.26			200 686.66

Pour information : R 002 Excédent de fonctionnement reporté de N-1

SECTION D'INVESTISSEMENT

III - VOTE DU BUDGET

III

SECTION D'INVESTISSEMENT - DETAIL DES DEPENSES

B1

Chap/Art.	Libellé	Crédits Ouverts	Réalisations	Restes à réaliser	Crédits annulés
010	COMPTES DE STOCKS ET EN COURS				
- 35 -	STOCKS DE PRODUITS				
3555	PRODUITS FINIS TERRAINS AMENAGES				
TOTAL DES DEPENSES D'EQUIPEMENT					
16	EMPRUNTS ET DETTES ASSIMILES	55 500.00	54 942.06		557.94
- 16 -	EMPRUNTS ET DETTES ASSIMILEES	55 500.00	54 942.06		557.94
1641	EMPRUNTS AUPRES DES ETABLISSEMENTS DE CREDIT EMPRUNTS EN EUROS	55 500.00	54 942.06		557.94
- 16 -	EMPRUNTS ET DETTES ASSIMILEES				
1688	AUTRES EMPRUNTS ET DETTES ASSIMILEES INTERETS COURUS INTÉRÊTS COURUS NON ÉCHUS D10027				
TOTAL DES DEPENSES FINANCIERES					
		55 500.00	54 942.06		557.94
TOTAL DES DEPENSES D'OPERATIONS POUR COMPTE DE TIERS					
TOTAL DES DEPENSES REELLES					
		55 500.00	54 942.06		557.94

III - VOTE DU BUDGET	III
SECTION D'INVESTISSEMENT - DETAIL DES DEPENSES	B1

Chap./Art.	Libellé	Crédits Ouverts	Réalisations	Restes à réaliser	Crédits annulés
040	OPERATIONS D'ORDRE DE TRANSFERT ENTRE SECTIONS	255 000.92	56 057.57		198 943.35
	<i>Reprises sur autofinancement antérieur</i>				

<i>Charges transférées</i>		255 000.92	56 057.57		198 943.35
- 35 -	STOCKS DE PRODUITS	255 000.92	56 057.57		198 943.35
3555	PRODUITS FINIS TERRAINS AMENAGES	255 000.92	56 057.57		198 943.35
TOTAL DES DEPENSES D'ORDRE		255 000.92	56 057.57		198 943.35

TOTAL DES DEPENSES D'INVESTISSEMENT DE L'EXERCICE (=total réelles + ordres)	310 500.92	110 999.63		199 501.29
--	-------------------	-------------------	--	-------------------

Pour information : D 001 Solde d'exécution négatif reporté de N-1	
---	--

III - VOTE DU BUDGET	III
SECTION D'INVESTISSEMENT - DETAIL DES RECETTES	B2

Chap/Art.	Libellé	Crédits Ouverts	Réalisations	Restes à réaliser	Crédits annulés
010	COMPTES DE STOCKS ET EN COURS				
- 35 -	STOCKS DE PRODUITS				
3555	PRODUITS FINIS TERRAINS AMENAGES				
16	EMPRUNTS ET DETTES ASSIMILES	303 232.54		300 000.00	3 232.54
- 16 -	EMPRUNTS ET DETTES ASSIMILEES	303 232.54		300 000.00	3 232.54
1641	EMPRUNTS AUPRES DES ETABLISSEMENTS DE CREDIT EMPRUNTS EN EUROS	303 232.54		300 000.00	3 232.54
- 16 -	EMPRUNTS ET DETTES ASSIMILEES				
1688	AUTRES EMPRUNTS ET DETTES ASSIMILEES INTERETS COURUS INTERETS COURUS NON ÉCHUS R10025				
TOTAL DES RECETTES D'EQUIPEMENT		303 232.54		300 000.00	3 232.54
TOTAL DES RECETTES FINANCIERES					
TOTAL DES RECETTES D'OPERATIONS POUR COMPTE DE TIERS					
TOTAL DES RECETTES REELLES		303 232.54		300 000.00	3 232.54

III - VOTE DU BUDGET	III
SECTION D'INVESTISSEMENT - DETAIL DES RECETTES	B2

Chap./Art.	Libellé	Crédits Ouverts	Réalisations	Restes à réaliser	Crédits annulés
040	OPERATIONS D'ORDRE DE TRANSFERT ENTRE SECTIONS				
- 35 -	STOCKS DE PRODUITS				
3555	PRODUITS FINIS TERRAINS AMENAGES				
TOTAL DES PRELEVEMENTS PROVENANT DE LA SECTION DE FONCTIONNEMENT					
TOTAL DES RECETTES D'ORDRE					
TOTAL DES RECETTES D'INVESTISSEMENT DE L'EXERCICE (=total réelles + ordres)		303 232.54		300 000.00	3 232.54
Pour information : R 001 Solde d'exécution positif reporté de N-1					7 268.38

Budget annexe de la ZA Bretenièrre

Compte administratif (état constaté), 01/01/2011 au 31/12/2011

A2.3 - ETAT DE LA DETTE - REPARTITION DES EMPRUNTS PAR STRUCTURE DE TAUX

A2.4 - REPARTITION PAR NATURE DE DETTES

I.B.	Date d'encaissement	Numéro de contrat	Ref. Banque	Objet de la dette	Organisme prêteur	Durée	Taux			Per. du rmbt.	Date de la 1ère année de rmbt.		Dettes en capital		IGNE de l'exercice	Annuité payée au cours de l'exercice			Frais
							FRV	index	Marge		Act.	de rmbt.	du cap.	a l'origine		au 31/12/2011	Intérêts	Capital	
1641 Emprunts en euros	01/06/2004	200401	86094830	Financement de la zone	Caisse d'Epargne	12,00	V	Euribor 12 M + 0,2%	A	01/06/2005	01/06/2005	373 500,00 €	169 086,12 €	2 333,00 €	2 963,64 €	31 396,58 €	34 360,22 €	0 €	
1641 Emprunts en euros	21/12/2006	200602	3241512	Financement globalisé	Caisse d'Epargne	15,00	F	Taux fixe à 3,79 %	A	25/12/2007	25/12/2007	400 000,00 €	290 562,19 €	180,53 €	11 904,68 €	23 545,48 €	35 450,17 €	0 €	
1641 Emprunts en euros													459 648,31 €	2 513,53 €	14 868,32 €	54 942,06 €	69 810,39 €	0 €	
total													459 648,31 €	2 513,53 €	14 868,32 €	54 942,06 €	69 810,39 €	0 €	

IV - ANNEXES	IV
ELEMENTS DU BILAN EQUILIBRE DES OPERATIONS FINANCIERES - DEPENSES	A6.1

DETAIL DES DEPENSES

Art	Libellé	Crédits Ouverts	Réalisations	Restes à réaliser	Crédits annulés
DEPENSES TOTALES (I)=A+B+C+D		310 500.92	110 999.63		199 501.29
HORS CHARGES TRANSFEREES (II) = A+B+C		55 500.00	54 942.06		557.94
16	Emprunts, dettes assimilées hors 16449,166 (A)	55 500.00	54 942.06		557.94
1641	EMPRUNTS EN EUROS	55 500.00	54 942.06		557.94
Autres dépenses financières (sous-total) (B)					
10	Reversement de dotations				
13	Remboursement de subventions				
26	Participations et créances rattachées				
Autres immobilisations financières					
020	Dépenses imprévues				
Transferts entre sections =C+D		255 000.92	56 057.57		198 943.35
Reprises/autofinancement antérieur: (C)					
139	Subv. d'invest. reprises au c/résultat				
Charges transférées (D)=E+F+G		255 000.92	56 057.57		198 943.35
2	Travaux en régie (E)				
Charges à répartir sur plusieurs ex. (F)					
481					
Stocks (G)		255 000.92	56 057.57		198 943.35
3555	TERRAINS AMENAGES	255 000.92	56 057.57		198 943.35

	Op. de l'exercice I	Solde d'exécution	CUMUL
Dépenses	I 110 999.63	D001	IV 110 999.63

IV - ANNEXES	IV
ELEMENTS DU BILAN EQUILIBRE DES OPERATIONS FINANCIERES - RECETTES	A6.2

DETAIL DES RECETTES

Art.	Libellé	Crédits Ouverts	Réalisations	Restes à réaliser	Crédits annulés
RECETTES (RESSOURCES PROPRES) (III)=a+b+c+d					
	Ressources propres externes (a)				
	Autres recettes financières (b)				
138 274	Autres subv. d'invest. non transf. Remboursement de prêts				
	Transfert entre sections (c)				
021	Virement de la section de fonct. (d)				

	Opérations de l'exercice	Solde d'exécution		Affectation c/1068	CUMUL
Recettes	III	R001	7 268.38	R1068	V 7 268.38

	Déficit (I)-(III)	Excédent (III)-(I)	Résultats hors charges transférées = III-II
Solde des Op. financières	110 999.63		-54 942.06

	Montant	
Dépenses financières (IV)	IV	110 999.63
Recettes financières (V)	V	7 268.38
Solde (recettes (V) - dépenses (IV))	VI	-103 731.25
Solde net hors charges transférées(D), hors c/2763 (V-(IV-D-2763))		-47 673.68

**COMPTE ADMINISTRATIF 2011 - BUDGET ANNEXE DU GROUPE TURBO-
ALTERNATEUR**

I - INFORMATIONS GENERALES	I
MODALITES DE VOTE DU COMPTE ADMINISTRATIF	

I - L'Assemblée délibérante a voté le présent budget :

- au niveau du chapitre pour la section de fonctionnement,
- au niveau du chapitre pour la section d'investissement.
- sans les chapitres "opérations d'équipement" de l'état III B 3 ;
- sans vote formel sur chacun des chapitres.

La liste des articles spécialisés sur lesquels l'ordonnateur ne peut procéder à des virements

d'article à article est la suivante : NEANT

II - En l'absence de mention au paragraphe I ci-dessus, le budget est réputé voté par chapitre,
et, en section d'investissement, sans chapitre de dépense "opération d'équipement".

III - Il n'y a pas de provisions.

IV - Le présent budget a été voté :

- avec reprise des résultats de l'exercice N-1 après le vote du compte administratif N-1.

II - PRESENTATION GENERALE DU COMPTE ADMINISTRATIF	II
VUE D'ENSEMBLE	A1

EXECUTION DU BUDGET

		DEPENSES	RECETTES	SOLDE
REALISATIONS DE L'EXERCICE (mandats et titres)	Section d'exploitation	a 2 314 378.92	g 2 770 228.92	455 850.00
	Section d'investissement	b 954 729.81	h 993 544.81	38 815.00

+

+

REPORTS DE L'EXERCICE N-1	Report en section d'exploitation (002)	c	i 1 171 535.91	
	Report en section d'investissement (001)	d	j 696 805.16	

=

=

TOTAL (réalisations + reports)	=a+b+c+d	3 269 108.73	=g+h+i+j	5 632 114.80	2 363 006.07
--	----------	--------------	----------	--------------	--------------

RESTES A REALISER A REPORTER EN N+1	Section d'exploitation	e	k	
	Section d'investissement	f 99 161.43	l	
	TOTAL des restes à réaliser à reporter en N+1	=e+f	99 161.43	=k+l

RESULTAT CUMULE	Section d'exploitation	=a+c+e	2 314 378.92	=g+i+k	3 941 764.83	1 627 385.91
	Section d'investissement	=b+d+f	1 053 891.24	=h+j+l	1 690 349.97	636 458.73
	TOTAL CUMULE	=a+b+c+d+e+f	3 368 270.16	=g+h+i+j+k+l	5 632 114.80	2 263 844.64

DETAIL DES RESTES A REALISER

Chap/Art.	Libellé	Dépenses non mandatées	Titres restant à émettre
	SECTION D'INVESTISSEMENT	99 161.43	
21	IMMOBILISATIONS CORPORELLES	72 227.43	
23	IMMOBILISATIONS EN COURS	26 934.00	

II - PRESENTATION GENERALE DU COMPTE ADMINISTRATIF	II
SECTION D'EXPLOITATION - CHAPITRES	A2

DEPENSES D'EXPLOITATION

Chap.	Libellé	Crédits Ouverts	Réalisations hors rattachem.	Rattachements	Restes à réaliser	Crédits annulés
011	CHARGES A CARACTERE GENERAL	485 600.00	334 159.91	41 508.10		109 931.99
012	CHARGES DE PERSONNEL ET FRAIS ASSIMILES	159 100.00	144 886.00			14 214.00
65	AUTRES CHARGES DE GESTION COURANTE	466 615.00	448 559.00			17 956.00
Total des dépenses de gestion des services		1 111 215.00	927 604.91	41 508.10		142 101.99
66	CHARGES FINANCIERES	353 000.00	339 922.05	11 799.05		1 278.90
67	CHARGES EXCEPTIONNELLES					
Total des dépenses réelles d'exploitation		1 464 215.00	1 267 526.96	53 307.15		143 380.89
023	VIREMENT A LA SECTION D'INVESTISSEMENT	1 232 320.91				
042	OPERATIONS D'ORDRE DE TRANSFERT ENTRE SECTION	1 100 000.00	993 544.81			106 455.19
Total des dépenses d'ordre d'exploitation		2 332 320.91	993 544.81			106 455.19
TOTAL		3 796 535.91	2 261 071.77	53 307.15		249 836.08

Pour information						
D 002	Déficit d'exploitation reporté de N-1					

RECETTES D'EXPLOITATION

Chap.	Libellé	Crédits Ouverts	Réalisations hors rattachem.	Rattachements	Restes à réaliser	Crédits annulés
70	VENTES DE PRODUITS FABRIQUES, SERVICES, MARCHAN	2 625 000.00	2 124 217.31	630 000.00		-129 217.31
Total des recettes de gestion des services		2 625 000.00	2 124 217.31	630 000.00		-129 217.31
66	CHARGES FINANCIERES		16 011.61			-16 011.61
77	PRODUITS EXCEPTIONNELS					
Total des recettes réelles d'exploitation		2 625 000.00	2 140 228.92	630 000.00		-145 228.92
Total des recettes d'ordre d'exploitation						
TOTAL		2 625 000.00	2 140 228.92	630 000.00		-145 228.92
Pour information						
R 002	Excédent d'exploitation reporté de N-1	1 171 535.91				

II - PRESENTATION GENERALE DU COMPTE ADMINISTRATIF	II
SECTION D'INVESTISSEMENT - CHAPITRES	A3

DEPENSES D'INVESTISSEMENT

Chap.	Libellé	Crédits Ouverts	Réalisations	Restes à réaliser	Crédits annulés
21	IMMOBILISATIONS CORPORELLES	462 362.00	178 724.49	72 227.43	211 410.08
23	IMMOBILISATIONS EN COURS	1 826 764.07	38 039.63	26 934.00	1 761 790.44
	Total des opérations d'équipement				
	Total des dépenses d'équipement	2 289 126.07	218 764.12	99 161.43	1 973 200.52
16	EMPRUNTS ET DETTES ASSIMILES	740 000.00	737 965.69		2 034.31
	Total des dépenses financières	740 000.00	737 965.69		2 034.31
4581	Total des opérations pour compte de tiers				
	Total des dépenses réelles d'investissement	3 029 126.07	954 729.81	99 161.43	1 975 234.83
041	OPERATIONS PATRIMONIALES				
	Total des dépenses d'ordre d'investissement				

TOTAL	3 029 126.07	954 729.81	99 161.43	1 975 234.83
--------------	---------------------	-------------------	------------------	---------------------

Pour information				
D 001	Solde d'exécution négatif reporté de N-1			

RECETTES D'INVESTISSEMENT

Chap.	Libellé	Crédits Ouverts	Réalisations	Restes à réaliser	Crédits annulés
16	EMPRUNTS ET DETTES ASSIMILES				
	Total des recettes d'équipement				
106	Réserves				
27	AUTRES IMMOBILISATIONS FINANCIERES				
	Total des recettes financières				
4582	Total des opérations pour compte de tiers				
	Total des recettes réelles d'investissement				
021	Virement de la section d'exploitation	1 232 320.91			
040	OPERATIONS D'ORDRE DE TRANSFERT ENTRE SECTION	1 100 000.00	993 544.81		106 455.19
041	OPERATIONS PATRIMONIALES				
	Total des recettes d'ordre d'investissement	2 332 320.91	993 544.81		106 455.19

TOTAL	2 332 320.91	993 544.81		106 455.19
--------------	---------------------	-------------------	--	-------------------

Pour information				
R 001	Solde d'exécution positif reporté de N-1	696 805.16		

II - PRESENTATION GENERALE DU COMPTE ADMINISTRATIF	II
BALANCE GENERALE DU BUDGET	B1

1 - Mandats émis (y compris sur les restes à réaliser N-1)

	EXPLOITATION	Opérations Réelles	Opérations d'ordre	TOTAL
011	CHARGES A CARACTERE GENERAL	375 668.01		375 668.01
012	CHARGES DE PERSONNEL ET FRAIS ASSIMILES	144 888.00		144 888.00
65	AUTRES CHARGES DE GESTION COURANTE	448 559.00		448 559.00
66	CHARGES FINANCIERES	351 721.10		351 721.10
67	CHARGES EXCEPTIONNELLES			
68	<i>Dotations aux amort., aux dépréciations et prov.</i>		993 544.81	993 544.81
	Dépenses d'exploitation - Total	1 320 834.11	993 544.81	2 314 378.92

+

D 002 Déficit d'exploitation reporté de N-1	
---	--

=

TOTAL DES DEPENSES D'EXPLOITATION CUMULEES	2 314 378.92
---	---------------------

	INVESTISSEMENT	Opérations Réelles	Opérations d'ordre	TOTAL
16	EMPRUNTS ET DETTES ASSIMILES	737 965.69		737 965.69
21	IMMOBILISATIONS CORPORELLES (hors opérations)	178 724.49		178 724.49
23	IMMOBILISATIONS EN COURS (hors opérations)	38 039.63		38 039.63
27	AUTRES IMMOBILISATIONS FINANCIERES			
	Dépenses d'investissement - Total	954 729.81		954 729.81

+

D 001 Solde d'exécution négatif reporté de N-1	
--	--

=

TOTAL DES DEPENSES D'INVESTISSEMENT CUMULEES	954 729.81
---	-------------------

II - PRESENTATION GENERALE DU COMPTE ADMINISTRATIF	II
BALANCE GENERALE DU BUDGET	B2

2 - Titres émis (y compris sur les restes à réaliser N-1)

	EXPLOITATION	Opérations Réelles	Opérations d'ordre	TOTAL
66	CHARGES FINANCIERES			
70	VENTES DE PRODUITS FABRIQUES, SERVICES, MARCHANDISES	2 754 217.31		2 754 217.31
77	PRODUITS EXCEPTIONNELS	16 011.61		16 011.61
	Recettes d'exploitation - Total	2 770 228.92		2 770 228.92

R 002 Excédent d'exploitation reporté de N-1	1 171 535.91
--	--------------

TOTAL DES RECETTES D'EXPLOITATION CUMULEES	3 941 764.83
---	---------------------

	INVESTISSEMENT	Opérations Réelles	Opérations d'ordre	TOTAL
16	EMPRUNTS ET DETTES ASSIMILES			
21	IMMOBILISATIONS CORPORELLES			
27	AUTRES IMMOBILISATIONS FINANCIERES			
28	AMORTISSEMENTS DES IMMOBILISATIONS		993 544.81	993 544.81
	Recettes d'investissement - Total		993 544.81	993 544.81

R 001 Solde d'exécution positif reporté de N-1	696 805.16
--	------------

Affectation au compte 106	
---------------------------	--

TOTAL DES RECETTES D'INVESTISSEMENT CUMULEES	1 690 349.97
---	---------------------

SECTION D'EXPLOITATION

III - VOTE DU COMPTE ADMINISTRATIF

III

SECTION D'EXPLOITATION - DETAIL DES DEPENSES

A1

Chap./Art.	Libellé	Crédits Ouverts	Réalisations hors rattachem.	Rattachements	Restes à réaliser	Crédits annulés
011	CHARGES A CARACTERE GENERAL	485 600.00	334 159.91	41 508.10		109 931.99
- 60 -	ACHATS ET VARIATIONS DES STOCKS	172 000.00	108 370.78	31 199.93		32 429.29
6061	ACHATS NON STOCKES DE MATIERES & FOURNITURES					
6063	FOURNITURES NON STOCKABLES (EAU, ENERGIE)	117 000.00	99 549.28	15 038.35		2 412.37
6068	FOURNITURES D'ENTRETIEN ET DE PETIT EQUIPEMENT	10 000.00	2 558.50	2 525.30		4 916.20
6068	AUTRES MATIERES ET FOURNITURES	45 000.00	6 263.00	13 636.28		25 100.72
- 61 -	SERVICES EXTERIEURS	218 485.00	135 185.65	10 308.17		72 991.18
611	SOUS-TRAITANCE GENERALE	38 000.00	30 406.04	7 203.93		390.03
6156	ENTRETIEN ET REPARATIONS MAINTENANCE	121 978.00	61 853.90	3 104.24		57 019.86
6168	PRIMES D'ASSURANCES AUTRES	46 507.00	41 855.62			4 651.38
618	DIVERS	12 000.00	1 070.09			10 929.91
- 63 -	IMPOTS, TAXES ET VERSEMENTS ASSIMILES	95 115.00	90 603.48			4 511.52
	AUTRES IMPOTS, TAXES ET VERS. ASSIMILES (ADM IMP.)					
63511	IMPOTS DIRECTS (SAUF SUR BENEFICES)					
635111	TAXES PROFESSIONNELLE	58 022.00	58 022.00			
635112	COTISATION FONCIERE DES ENTREPRISES	19 911.00	15 389.48			4 511.52
63512	COTISATION SUR LA VALEUR AJOUTÉE DES ENTREPRISES TAXES FONCIERES	17 182.00	17 182.00			
012	CHARGES DE PERSONNEL ET FRAIS ASSIMILES	159 100.00	144 886.00			14 214.00
- 62 -	AUTRES SERVICES EXTERIEURS	159 100.00	144 886.00			14 214.00
6215	PERSONNEL EXTERIEUR AU SERVICE PERSONNEL AFFECTE PAR LA COLLECTIVITE DE RATTACH.	159 100.00	144 886.00			14 214.00
65	AUTRES CHARGES DE GESTION COURANTE	466 515.00	448 559.00			17 956.00
- 65 -	AUTRES CHARGES DE GESTION COURANTE	466 515.00	448 559.00			17 956.00
658	CHARGES DIVERSES DE GESTION COURANTE	466 515.00	448 559.00			17 956.00
TOTAL DES DEPENSES DE GESTION DES SERVICES (a)=011+012+014+65		1 111 215.00	927 604.91	41 508.10		142 101.99
66	CHARGES FINANCIERES	353 000.00	339 922.05	11 799.05		1 278.90
- 66 -	CHARGES FINANCIERES	353 000.00	339 922.05	11 799.05		1 278.90
	CHARGES D'INTERETS					
6611	INTERETS DES EMPRUNTS ET DETTES					
66111	INTERETS DES EMPRUNTS ET DETTES					
66112	INTERETS REGLES A L'ECHANCE	353 000.00	352 008.56			991.44
66112	INTERETS - RATTACHEMENT DES ICNE		-12 086.51	11 799.05		287.46
	Calcul du 66112					

III - VOTE DU COMPTE ADMINISTRATIF	III
SECTION D'EXPLOITATION - DETAIL DES DEPENSES	A1

Chap./Art.	Libellé	Crédits Ouverts	Réalisations hors rattachem.	Rattachements	Restes à réaliser	Crédits annulés
	Montant des ICNE de l'exercice = Montant de l'exercice N-1 =					
67	CHARGES EXCEPTIONNELLES					
- 67 -	CHARGES EXCEPTIONNELLES					
6712	CHARGES EXCEPTIONNELLES / OPERATIONS DE GESTION PENALITES, AMENDES FISCALES ET PENALES					
TOTAL DES DEPENSES REELLES (r)=(a)+66+67+68+69+022		1 464 215.00	1 267 526.96	53 307.15		143 380.89

III - VOTE DU COMPTE ADMINISTRATIF	III
SECTION D'EXPLOITATION - DETAIL DES DEPENSES	A1

Chap/Art.	Libellé	Crédits Ouverts	Réalisations hors rattachem.	Rattachements	Restes à réaliser	Crédits annulés
023	VIREMENT A LA SECTION D'INVESTISSEMENT	1 232 320.91				
023	VIREMENT A LA SECTION D'INVESTISSEMENT	1 232 320.91				
042	OPERATIONS D'ORDRE DE TRANSFERT ENTRE SECTIONS	1 100 000.00	993 544.81			106 455.19
- 68 -	DOTATIONS AUX AMORTISSEMENTS ET PROVISIONS	1 100 000.00	993 544.81			106 455.19
6811	DOTAT. AMORT. ET PROV. - CHARGES D'EXPLOIT DOTAT. AMORT. IMMO INCORPELLES ET CORPELLES	1 100 000.00	993 544.81			106 455.19
TOTAL DES PRELEVEMENTS AU PROFIT DE LA SECTION D'INVESTISSEMENT		2 332 320.91	993 544.81			106 455.19
TOTAL DES DEPENSES D'ORDRE		2 332 320.91	993 544.81			106 455.19
TOTAL DES DEPENSES D'EXPLOITATION DE L'EXERCICE (=total réelles + ordres)		3 796 535.91	2 261 071.77	53 307.15		249 836.08

Pour information : D 002 Déficit d'exploitation	reporté de N-1	
---	----------------	--

III - VOTE DU COMPTE ADMINISTRATIF						III
SECTION D'EXPLOITATION - DÉTAIL DES RECETTES						A2
Chap./Art.	Libellé	Crédits Ouverts	Réalisations hors rattachem.	Rattachements	Restes à réaliser	Crédits annulés
70	VENTES DE PRODUITS FABRIQUES, SERVICES, MARCHANDISES	2 625 000.00	2 124 217.31	630 000.00		-129 217.31
- 70 - 706	VENTES PRODUITS FABRIQUES - PRESTATIONS SERVICES PRESTATIONS DE SERVICES	2 625 000.00 2 625 000.00	2 124 217.31 2 124 217.31	630 000.00 630 000.00		-129 217.31 -129 217.31
TOTAL DES RECETTES DE GESTION DES SERVICES (a)=70+73+74+75+013		2 625 000.00	2 124 217.31	630 000.00		-129 217.31
66	CHARGES FINANCIERES					
- 66 - 6611	CHARGES FINANCIERES CHARGES D'INTERETS INTERETS DES EMPRUNTS ET DETTES INTERETS DES EMPRUNTS ET DETTES R20045					
77	PRODUITS EXCEPTIONNELS		16 011.61			-16 011.61
- 77 - 7718	PRODUITS EXCEPTIONNELS PRODUITS EXCEPTIONNELS SUR OPE. DE GESTION AUTRES PRODUITS EXCEPTIONNELS/OPERATIONS DE GEST.		16 011.61 16 011.61			-16 011.61 -16 011.61
TOTAL DES RECETTES REELLES (r)=(a)+76+77+78		2 625 000.00	2 140 228.92	630 000.00		-145 228.92
TOTAL DES RECETTES D'ORDRE						
TOTAL DES RECETTES D'EXPLOITATION DE L'EXERCICE (=total réelles + ordres)		2 625 000.00	2 140 228.92	630 000.00		-145 228.92
Pour information : R 002 Excédent d'exploitation reporté de N-1			1 171 535.91			

SECTION D'INVESTISSEMENT

III - VOTE DU COMPTE ADMINISTRATIF

III

SECTION D'INVESTISSEMENT - DETAIL DES DEPENSES

B1

Chap/Art.	Libellé	Crédits Ouverts	Réalisations	Restes à réaliser	Crédits annulés
21	IMMOBILISATIONS CORPORELLES	462 362.00	178 724.49	72 227.43	211 410.08
- 21 -	IMMOBILISATIONS CORPORELLES	462 362.00	178 724.49	72 227.43	211 410.08
2151	INSTALLATIONS, MATERIEL ET OUTILLAGE TECHNIQUES				
2154	INSTALLATIONS COMPLEXES SPECIALISEES				
	MATERIEL INDUSTRIEL	457 362.00	178 724.49	72 227.43	206 410.08
2183	AUTRES IMMOBILISATIONS CORPORELLES				
	MATERIEL DE BUREAU ET MATERIEL INFORMATIQUE	5 000.00			5 000.00
23	IMMOBILISATIONS EN COURS	1 826 764.07	38 039.63	26 934.00	1 761 790.44
- 23 -	IMMOBILISATIONS EN COURS	1 826 764.07	38 039.63	26 934.00	1 761 790.44
2315	IMMOBILISATIONS CORPORELLES EN COURS				
	INSTALLATIONS, MATERIEL ET OUTILLAGE TECHNIQUES	1 826 764.07	38 039.63	26 934.00	1 761 790.44
TOTAL DES DEPENSES D'EQUIPEMENT		2 289 126.07	216 764.12	99 161.43	1 973 200.52
16	EMPRUNTS ET DETTES ASSIMILEES	740 000.00	737 965.69		2 034.31
- 16 -	EMPRUNTS ET DETTES ASSIMILEES	740 000.00	737 965.69		2 034.31
1641	EMPRUNTS AUPRES DES ETABLISSEMENTS DE CREDIT				
	EMPRUNTS EN EURO	740 000.00	737 965.69		2 034.31
- 16 -	EMPRUNTS ET DETTES ASSIMILEES				
	AUTRES EMPRUNTS ET DETTES ASSIMILEES				
1688	INTERETS COURUS				
	INTERETS COURUS D10043				
TOTAL DES DEPENSES FINANCIERES		740 000.00	737 965.69		2 034.31
TOTAL DES DEPENSES D'OPERATIONS POUR COMPTE DE TIERS					
TOTAL DES DEPENSES REELLES		3 029 126.07	954 729.81	99 161.43	1 975 234.83

III - VOTE DU COMPTE ADMINISTRATIF	III
SECTION D'INVESTISSEMENT - DETAIL DES DEPENSES	B1

Chap/Art	Libellé	Crédits Ouverts	Réalisations	Restes à réaliser	Crédits annulés
041	OPERATIONS PATRIMONIALES				
- 27 -	AUTRES IMMOBILISATIONS FINANCIERES				
2762	AUTRES CREANCES IMMOBILISEES CREANCE/TRANSFERT DE DROITS A DEDUCTION DE TVA				
TOTAL DES DEPENSES D'ORDRE					

TOTAL DES DEPENSES D'INVESTISSEMENT DE L'EXERCICE (=total réelles + ordres)	3 029 126.07	954 729.81	99 161.43	1 975 234.83
--	--------------	------------	-----------	--------------

Pour information : 0 001 Solde d'exécution négatif reporté de N-1	
---	--

III - VOTE DU COMPTE ADMINISTRATIF	III
SECTION D'INVESTISSEMENT - DETAIL DES RECETTES	B2

Chap./Art.	Libellé	Crédits Ouverts	Réalisations	Restes à réaliser	Crédits annulés
16	EMPRUNTS ET DETTES ASSIMILES				
- 16 -	EMPRUNTS ET DETTES ASSIMILEES				
1641	EMPRUNTS AUPRES DES ETABLISSEMENTS DE CREDIT EMPRUNTS EN EURO				
- 16 -	EMPRUNTS ET DETTES ASSIMILEES				
	AUTRES EMPRUNTS ET DETTES ASSIMILEES				
1688	INTERETS COURUS INTÉRÊTS COURUS R10041				
TOTAL DES RECETTES D'EQUIPEMENT					
10	DOTATIONS, FONDS DIVERS ET RESERVES				
- 10 -	DOTATIONS, FONDS DIVERS ET RESERVES				
1068	RESERVES AUTRES RESERVES				
27	AUTRES IMMOBILISATIONS FINANCIERES				
- 27 -	AUTRES IMMOBILISATIONS FINANCIERES				
2762	AUTRES CREANCES IMMOBILISEES CREANCE/TRANSFERT DE DROITS A DEDUCTION DE TVA				
TOTAL DES RECETTES FINANCIERES					
TOTAL DES RECETTES D'OPERATIONS POUR COMPTE DE TIERS					
TOTAL DES RECETTES REELLES					

III - VOTE DU COMPTE ADMINISTRATIF					III
SECTION D'INVESTISSEMENT - DETAIL DES RECETTES					B2
Chap/Art	Libellé	Crédits Ouverts	Réalisations	Restes à réaliser	Crédits annulés
021	Virement de la section d'exploitation	1 232 320,91			
021	VIREMENT A LA SECTION FONCTIONNEMENT	1 232 320,91			
040	OPERATIONS D'ORDRE DE TRANSFERT ENTRE SECTIONS	1 100 000,00	993 544,81		106 455,19
- 28 -	AMORTISSEMENTS DES IMMOBILISATIONS	1 100 000,00	993 544,81		106 455,19
2805	AMORTISSEMENTS DES IMMOBILISATIONS INCORPORELLES CONCESSIONS ET DROITS SIMILAIRES, BREVETS, ...	1 000,00	220,00		780,00
28135	AMORTISSEMENTS DES IMMOBILISATIONS CORPORELLES CONSTRUCTIONS INSTALLATIONS GENERALES, AGENCEMENTS, AMENAGEMENTS				
28151	AMORT. INSTALLATIONS TECHNIQUES, MATERIEL ET OUTIL.	829 000,00	766 881,72		62 118,28
28154	INSTALLATIONS COMPLEXES SPECIALISEES MATERIEL INDUSTRIEL	270 000,00	226 443,09		43 556,91
28183	AUTRES IMMOBILISATIONS CORPORELLES MATERIEL DE BUREAU ET INFORMATIQUE				
TOTAL DES PRELEVEMENTS PROVENANT DE LA SECTION DE FONCTIONNEMENT		2 332 320,91	993 544,81		106 455,19
041	OPERATIONS PATRIMONIALES				
- 21 -	IMMOBILISATIONS CORPORELLES				
2151	INSTALLATIONS, MATERIEL ET OUTILLAGE TECHNIQUES INSTALLATIONS COMPLEXES SPECIALISEES				
TOTAL DES RECETTES D'ORDRE		2 332 320,91	993 544,81		106 455,19
TOTAL DES RECETTES D'INVESTISSEMENT DE L'EXERCICE (=total réelles + ordres)		2 332 320,91	993 544,81		106 455,19
Pour information : R 001 Solde d'exécution positif reporté de N-1		696 805,16			

BUDGET ANNEXE DU GROUPE TURBO-ALTERNATEUR

Compte administratif (état constaté), 01/01/2011 au 31/12/2011

A1.2 - ETAT DE LA DETTE - REPARTITION DES EMPRUNTS PAR STRUCTURE DE TAUX

A1.3 - REPARTITION PAR NATURE DE DETTES

I.B.	Date d'encaissement	Numéro de contrat	Ref. Banque	Objet de la dette	Organisation prêteur	Durée	Taux			Pér. du rembt	Date de la 1ère année de rembt		Dettes en capital			Annuité payée au cours de l'exercice			Frais
							FR	Index	Marge		Act	de l'int	du cap	à l'origine	au 31/12/2011	Intérêts	Capital	TOTAL	
1641 Emprunts en euros	30/12/2005	200501	0077808 0492A	Financement globalisé	Crédit Foncier de France	15,00	F	Taux fixe à 3,59 %	0,0%	A	01/12/2006	01/12/2006	4 157 000,00 €	2 752 031,46 €	8 098,19 €	107 962,50 €	256 283,26 €	363 245,86 €	0 €
1641 Emprunts en euros	21/12/2005	200602	3241512	Financement globalisé	Caisse d'Epargne	15,00	F	Taux fixe à 3,79 %	0,0%	A	25/12/2007	25/12/2007	8 200 000,00 €	5 956 524,83 €	3 700,86 €	244 045,96 €	482 682,43 €	726 728,39 €	0 €
1641 Emprunts en euros													8 708 556,29 €	11 799,05 €	352 008,56 €	737 965,69 €	1 039 974,26 €	0 €	
total													3 700 556,29 €	11 799,05 €	352 008,56 €	737 965,69 €	1 039 974,26 €	0 €	

IV - ANNEXES						IV
ELEMENTS DU BILAN - ETAT DE LA DETTE						A 1.7
REPARTITION DE L'ENCOURS (TYPOLOGIE)						
Structures	(1) Indices en euros	(2) Indices inflation française ou zone euro ou écart entre ces indices	(3) Ecart d'indices zone euro	(4) Indices hors zone euro et écarts d'indices dont l'un est un indice hors zone euro	(5) Ecart d'indices hors zone euro	(6) Autres indices
Indices sous-jacents						
(A) Taux fixe simple. Taux variable simple. Echange de taux fixe contre taux variable ou inversement. Echange de taux structuré contre taux variable ou taux fixe (sens unique). Taux variable simple plafonné (cap) ou encadré (tunnel)	2 100,00% 8 708 556 €	- - -	- - -	- - -	- - -	- - -
(B) Barrière simple. Pas d'effet de levier	-	-	-	-	-	-
(C) Option d'échange (swaption)	-	-	-	-	-	-
(D) Multiplicateur jusqu'à 3; multiplicateur jusqu'à 5 capé	-	-	-	-	-	-
(E) Multiplicateur jusqu'à 5	-	-	-	-	-	-
(F) Autres types de structures	-	-	-	-	-	-

IV - ANNEXES	IV
ELEMENTS DU BILAN METHODES UTILISEES POUR LES AMORTISSEMENTS	A2

A2 - AMORTISSEMENTS - METHODES UTILISEES

PROCEDURE	CHOIX DU CONSEIL	Délibération du
AMORTISSEMENT	Seuil unitaire en deça duquel les immobilisations de peu de valeur s'amortissent sur un an (article R 2321-1 du CGCT) : 400 € HT	16-déc-10
		Durée :
	Immobilisations incorporelles (dont logiciels)	5 ans
	Frais d'études et frais d'insertion non suivis de réalisation	5 ans
	Frais de recherche et développement	5 ans
	Mobilier	10 ans
	Gros équipements d'atelier et de garage	10 ans
	Matériels et outillages	5 ans
	Matériel informatique	5 ans
	Pièces mécaniques subissant de fortes contraintes techniques	3 ans
	Véhicules motorisés légers (voitures, 2 roues) et véhicules non motorisés (bicyclettes)	10 ans
	Véhicules motorisés lourds avec leurs aménagements (camions et véhicules industriels)	12 ans
	Installations générales, agencement, aménagement des constructions	15 ans
	Installations complexes spécialisées	15 ans
Biens immeubles productifs de revenus	15 ans	
Bâtiments industriels et bungalows	20 ans	

IV - ANNEXES	IV
ELEMENTS DU BILAN EQUILIBRE DES OPERATIONS FINANCIERES DEPENSES	A4.1

DETAIL DES DEPENSES

Art.	Libellé	Crédits Ouverts	Réalisations	Restes à réaliser	Crédits annulés
	DEPENSES TOTALES (I)=A+B+C+D	740 000.00	737 965.69		2 034.31
	HORS CHARGES TRANSFEREES (II) = A+B+C	740 000.00	737 965.69		2 034.31
16	Emprunts, dettes assimilées hors 16449,166 (A)	740 000.00	737 965.69		2 034.31
1641	EMPRUNTS EN EURO	740 000.00	737 965.69		2 034.31
	Autres dépenses financières (sous-total) (B)				
10	Reversement de dotations				
13	Remboursement de subventions				
26	Participations et créances rattachées				
27	Autres immobilisations financières				
020	Dépenses imprévues				
	Transferts entre sections =C+D				
	Reprises/autofinancement antérieur: (C)				
139	Subv. d'invest. reprises au résultat				
	Charges transférées (D)=E+F+G				
481	Charges à répartir sur plusieurs ex. (E)				
2	Production immobilisée (F)				
	Stocks (G)				

IV - ANNEXES	IV
ELEMENTS DU BILAN EQUILIBRE DES OPERATIONS FINANCIERES RECETTES	A4.2

DETAIL DES RECETTES

Art.	Libellé	Crédits Ouverts	Réalisations	Restes à réaliser	Crédits annulés
	RECETTES (RESSOURCES PROPRES) (III)=G+H+J+K	2 332 320.91	993 544.81		1 338 776.10
	Ressources propres externes (G)				
	Autres recettes financières (H)				
274	Remboursement de prêts				
	<i>Transfert entre sections (J)</i>	<i>1 100 000.00</i>	<i>993 544.81</i>		<i>106 455.19</i>
2805	CONCESSIONS ET DROITS SIMILAIRES, BREVETS, ...	1 000.00	220.00		780.00
28135	INSTALLATIONS GENERALES, AGENCEMENTS, AMEN.				
28151	INSTALLATIONS COMPLEXES SPECIALISEES	829 000.00	766 881.72		62 118.28
28154	MATERIEL INDUSTRIEL	270 000.00	226 443.09		43 556.91
28183	MATERIEL DE BUREAU ET INFORMATIQUE				
021	Virement de la section d'exploitation (K)	1 232 320.91			1 232 320.91

D001	Déficit d'investissement reporté	
------	----------------------------------	--

R001	Excédent d'investissement reporté	696 805.16
R1064	Réserves réglementées (affectation des plus-values de cessions)	
R1068	Excédent de fonctionnement capitalisé	

	Montant
Dépenses financières (IV) = I + D001	IV 737 965.69
Recettes financières (V) = III + R001 + R1064 + R1068	V 1 690 349.97
Solde (recettes (V) - dépenses (IV))	VI 952 384.28
Solde net hors charges transférées(D), hors c/2763 (V-(IV-D-2763))	952 384.28

**COMPTE ADMINISTRATIF 2011 - BUDGET ANNEXE DU GROUPE TURBO-
ALTERNATEUR**

IV - ANNEXES	IV
ELEMENTS DU BILAN	
VARIATION DU PATRIMOINE (article R. 2313-3 du CGTC) - ENTREES	A8.1
VARIATION DU PATRIMOINE (article R. 2313-3 du CGTC) - SORTIES	A8.2

A8.1 - ETAT DES ENTREES D'IMMOBILISATIONS

Modalités d'acquisition	Désignation du bien	Valeur d'acquisition (coût historique)	Cumul des amortissements	Durée de l'amortissement
Acquisition à titre onéreux				
Compte 2154	Divers matériels (cf liste jointe)	178 724,49	Néant	1, 3, 5 ou 10 ans
Acquisition à titre gratuit				
Mise à disposition				
Affectation				
Mises en concession ou affermage				
Divers				
Transfert travaux du compte 2315 au compte 2151		38 039,63	Néant	15 ans
TOTAL GENERAL		216 764,12	Néant	

A8.2 - ETAT DES SORTIES DES BIENS D'IMMOBILISATION

Modalités de sortie	Désignation du bien	Valeur d'acquisitio n (coût historique)	Durée de l'amort.	Cumul des amorts. Antérieurs	Valeur nette comptable au jour de la cession	Prix de cession	Plus ou moins values
Acquisition à titre onéreux							
Acquisition à titre gratuit							
Mise à disposition							
Affectation							
Mises en concession ou affermage							
Divers							
TOTAL GENERAL		NEANT					

A8.1 - ETAT DES ENTREES D'IMMOBILISATIONS (annexe)

Exercice : 2011 BUDGET GROUPE TURBO ALTERNATEUR

Nature : 2154 MATERIEL INDUSTRIEL

Numéro d'immobi- lisation	Designation du bien	Valeur d'acquisition	Date d'acquisition	Durée d'amortis- sement	cumul des amortis- sements
20110384	VANNE DE RÉGULATION	5 184,00	28-01-2011	5	0
20110385	Remise à niveau technique du chargeur benning	2 169,00	28-01-2011	3	0
20110386	DISTRIBUTEUR HYDRAULIQUE & VÉRIN	255,44	11-03-2011	1	0
20110387	échange standard 20BC140A0ANNANCO	4 735,00	11-03-2011	3	0
20110388	VANNE DE RÉGULATION NIVEAU DENOX	1 598,00	11-03-2011	5	0
20110389	Vanne de régulation réchauffeur BP	3 026,00	11-03-2011	5	0
20110390	VANNE DÉTENTE RÉCHAUFFAGE BÂCHE	3 997,00	11-03-2011	5	0
20110391	2 VANNES DE RÉGULATION	6 138,00	11-03-2011	5	0
20110392	PIÈCES DE RECHANGE TURBINE OM	74 522,00	07-04-2011	3	0
20110393	VÉRIN ISO 6022 H250 CB + CAPTEUR	3 575,92	07-04-2011	3	0
20110394	POMPE À HUILE DE LUBRIFICATION RICKMEIER	3 915,00	26-05-2011	5	0
20110395	Nettoyeur HDS 13/20 4S 400V155D	3 905,26	26-05-2011	5	0
20110396	DIVERS JOINTS & SONDÉS	10 816,85	30-06-2011	3	0
20110397	SERVOVÉRIN SÉRIE : 085 - 80/45/45C100+G631-3	11 032,06	30-06-2011	5	0
20110398	SERVOVÉRIN SÉRIE 085 - 100/45/45C200+G631-3	13 719,96	30-06-2011	5	0
20110399	SOUPAPE TURBINE	20 205,00	05-07-2011	5	0
20110400	DEUX CLIMATISEURS SALLE GTA	9 930,00	28-09-2011	10	0
Total		178 724,49			0

COMPTE ADMINISTRATIF 2011 - BUDGET ANNEXE DE L'EAU

I - INFORMATIONS GENERALES	I
MODALITES DE VOTE DU COMPTE ADMINISTRATIF	

I - L'Assemblée délibérante a voté le présent budget :

- au niveau du chapitre pour la section de fonctionnement,
- au niveau du chapitre pour la section d'investissement.
- sans les chapitres "opérations d'équipement" de l'état III B 3 ;
- sans vote formel sur chacun des chapitres.

La liste des articles spécialisés sur lesquels l'ordonnateur ne peut procéder à des virements

d'article à article est la suivante : **NEANT**

II - En l'absence de mention au paragraphe I ci-dessus, le budget est réputé voté par chapitre,

et, en section d'investissement, sans chapitre de dépense "opération d'équipement".

III - Il n'y a pas de provisions.

IV - Le présent budget a été voté :

- avec reprise des résultats de l'exercice N-1 après le vote du compte administratif N-1.

II - PRESENTATION GENERALE DU COMPTE ADMINISTRATIF	II
VUE D'ENSEMBLE	A1

EXECUTION DU BUDGET

		DEPENSES		RECETTES		SOLDE
REALISATIONS DE L'EXERCICE (mandats et titres)	Section d'exploitation	a	586 028.80	g	731 663.77	145 634.97
	Section d'investissement	b	294 614.67	h	489 303.32	194 688.65

+ +

REPORTS DE L'EXERCICE N-1	Report en section d'exploitation (002)	c		i	37 011.63	
	Report en section d'investissement (001)	d	1 722 395.72	j		

= =

TOTAL (réalisations + reports)		2 603 039.19		1 257 978.72		-1 345 060.47
		=a+b+c+d		=g+h+i+j		

RESTES A REALISER A REPORTER EN N+1	Section d'exploitation	e		k		
	Section d'investissement	f	402 363.48	l	1 800 000.00	
	TOTAL des restes à réaliser à reporter en N+1		402 363.48		1 800 000.00	
		=e+f		=k+l		

RESULTAT CUMULE	Section d'exploitation	=a+c+e	586 028.80	=g+i+k	768 675.40	182 646.60
	Section d'investissement	=b+d+f	2 419 373.87	=h+j+l	2 289 303.32	-130 070.55
	TOTAL CUMULE	=a+b+c+d+e+f	3 005 402.67	=g+h+i+j+k+l	3 057 978.72	52 576.05

DETAIL DES RESTES A REALISER

Chap/Art.	Libellé	Dépenses non mandatées	Titres restant à émettre
	SECTION D'INVESTISSEMENT	402 363.48	1 800 000.00
16 23	EMPRUNTS ET DETTES ASSIMILES IMMOBILISATIONS EN COURS	402 363.48	1 800 000.00

II - PRESENTATION GENERALE DU COMPTE ADMINISTRATIF	II
SECTION D'EXPLOITATION - CHAPITRES	A2

DEPENSES D'EXPLOITATION

Chap.	Libellé	Crédits Ouverts	Réalisations hors rattachem.	Rattachements	Restes à réaliser	Crédits annulés
011	CHARGES A CARACTERE GENERAL	82 100.00	39 930.09			42 169.91
012	CHARGES DE PERSONNEL ET FRAIS ASSIMILES	63 000.00	50 760.00			12 240.00
65	AUTRES CHARGES DE GESTION COURANTE	37 600.00	29 144.17			8 455.83
Total des dépenses de gestion des services		182 700.00	119 834.26			62 865.74
66	CHARGES FINANCIERES	69 500.00	18 044.37	28 207.61		23 248.02
67	CHARGES EXCEPTIONNELLES	206 306.00	205 306.04			999.96
Total des dépenses réelles d'exploitation		458 506.00	343 184.67	28 207.61		87 113.72
023	VIREMENT A LA SECTION D'INVESTISSEMENT	81 252.63				
042	OPERATIONS D'ORDRE DE TRANSFERT ENTRE SECTION	217 400.00	214 636.52			2 763.48
Total des dépenses d'ordre d'exploitation		298 652.63	214 636.52			2 763.48

TOTAL	757 158.63	557 821.19	28 207.61		89 877.20
--------------	-------------------	-------------------	------------------	--	------------------

Pour information					
D 002 Déficit d'exploitation	reporté de N-1				

RECETTES D'EXPLOITATION

Chap.	Libellé	Crédits Ouverts	Réalisations hors rattachem.	Rattachements	Restes à réaliser	Crédits annulés
70	VENTES DE PRODUITS FABRIQUES, SERVICES, MARCHAN	412 000.00	436 199.60			-24 199.60
74	SUBVENTIONS D'EXPLOITATION	272 247.00	280 264.49			-8 017.49
75	AUTRES PRODUITS DE GESTION COURANTE	13 900.00	15 058.36			-1 158.36
Total des recettes de gestion des services		698 147.00	731 522.45			-33 375.45
76	PRODUITS FINANCIERS		141.32			-141.32
Total des recettes réelles d'exploitation		698 147.00	731 663.77			-33 516.77
042	OPERATIONS D'ORDRE DE TRANSFERT ENTRE SECTION	22 000.00				22 000.00
Total des recettes d'ordre d'exploitation		22 000.00				22 000.00

TOTAL	720 147.00	731 663.77			-11 516.77
--------------	-------------------	-------------------	--	--	-------------------

Pour information					
R 002 Excédent d'exploitation	reporté de N-1	37 011.63			

II - PRESENTATION GENERALE DU COMPTE ADMINISTRATIF	II
SECTION D'INVESTISSEMENT - CHAPITRES	A3

DEPENSES D'INVESTISSEMENT

Chap.	Libellé	Crédits Ouverts	Réalisations	Restes à réaliser	Crédits annulés
20	IMMOBILISATIONS INCORPORELLES	108 577.00			108 577.00
21	IMMOBILISATIONS CORPORELLES	10 000.00			10 000.00
23	IMMOBILISATIONS EN COURS	580 046.78	132 580.59	402 363.48	45 102.71
	Total des opérations d'équipement				
	Total des dépenses d'équipement	698 623.78	132 580.59	402 363.48	163 679.71
13	SUBVENTIONS D'INVESTISSEMENT RECUES	77 121.00	17 120.29		60 000.71
16	EMPRUNTS ET DETTES ASSIMILES	143 600.00	123 309.11		20 290.89
	Total des dépenses financières	220 721.00	140 429.40		80 291.60
4581	Total des opérations pour compte de tiers				
	Total des dépenses réelles d'investissement	919 344.78	273 009.99	402 363.48	243 971.31
040	OPERATIONS D'ORDRE DE TRANSFERT ENTRE SECTION	22 000.00			22 000.00
041	OPERATIONS PATRIMONIALES	88 170.00	21 604.68		66 565.32
	Total des dépenses d'ordre d'investissement	110 170.00	21 604.68		88 565.32
	TOTAL	1 029 514.78	294 614.67	402 363.48	332 536.63

Pour information D 001 Solde d'exécution négatif reporté de N-1	1 722 395.72				
--	--------------	--	--	--	--

RECETTES D'INVESTISSEMENT

Chap.	Libellé	Crédits Ouverts	Réalisations	Restes à réaliser	Crédits annulés
13	SUBVENTIONS D'INVESTISSEMENT RECUES	60 000.00	18 000.00		42 000.00
16	EMPRUNTS ET DETTES ASSIMILES	1 978 798.37		1 800 000.00	178 798.37
	Total des recettes d'équipement	2 038 798.37	18 000.00	1 800 000.00	220 798.37
10	DOTATIONS, FONDS DIVERS ET RESERVES	5 100.00	5 121.94		-21.94
106	Réserves	208 335.50	208 335.50		
27	AUTRES IMMOBILISATIONS FINANCIERES	112 854.00	21 604.68		91 249.32
	Total des recettes financières	326 289.50	235 062.12		91 227.38
4582	Total des opérations pour compte de tiers				
	Total des recettes réelles d'investissement	2 365 087.87	253 062.12	1 800 000.00	312 025.75
021	Virement de la section d'exploitation	81 252.63			
040	OPERATIONS D'ORDRE DE TRANSFERT ENTRE SECTION	217 400.00	214 636.52		2 763.48
041	OPERATIONS PATRIMONIALES	88 170.00	21 604.68		66 565.32
	Total des recettes d'ordre d'investissement	386 822.63	236 241.20		69 328.80
	TOTAL	2 751 910.50	489 303.32	1 800 000.00	381 354.55

Pour information R 001 Solde d'exécution positif reporté de N-1					
--	--	--	--	--	--

II - PRESENTATION GENERALE DU COMPTE ADMINISTRATIF	II
BALANCE GENERALE DU BUDGET	B1

1 - Mandats émis (y compris sur les restes à réaliser N-1)

	EXPLOITATION	Opérations Réelles	Opérations d'ordre	TOTAL
011	CHARGES A CARACTERE GENERAL	39 930.09		39 930.09
012	CHARGES DE PERSONNEL ET FRAIS ASSIMILES	50 760.00		50 760.00
65	AUTRES CHARGES DE GESTION COURANTE	29 144.17		29 144.17
66	CHARGES FINANCIERES	46 251.98		46 251.98
67	CHARGES EXCEPTIONNELLES	205 306.04		205 306.04
68	<i>Dotations aux amort., aux dépréciations et prov.</i>			
			214 636.52	214 636.52
	Dépenses d'exploitation - Total	371 392.28	214 636.52	586 028.80

+

D 002 Déficit d'exploitation reporté de N-1	
---	--

=

TOTAL DES DEPENSES D'EXPLOITATION CUMULEES	586 028.80
---	-------------------

	INVESTISSEMENT	Opérations Réelles	Opérations d'ordre	TOTAL
13	SUBVENTIONS D'INVESTISSEMENT RECUES	17 120.29		17 120.29
16	EMPRUNTS ET DETTES ASSIMILES	123 309.11		123 309.11
20	IMMOBILISATIONS INCORPORELLES (hors opérations)			
21	IMMOBILISATIONS CORPORELLES (hors opérations)			
23	IMMOBILISATIONS EN COURS (hors opérations)			
27	AUTRES IMMOBILISATIONS FINANCIERES	132 580.59		132 580.59
			21 604.68	21 604.68
	Dépenses d'investissement - Total	273 009.99	21 604.68	294 614.67

+

D 001 Solde d'exécution négatif reporté de N-1	1 722 395.72
--	---------------------

=

TOTAL DES DEPENSES D'INVESTISSEMENT CUMULEES	2 017 010.39
---	---------------------

II - PRESENTATION GENERALE DU COMPTE ADMINISTRATIF	II
BALANCE GENERALE DU BUDGET	B2

2 - Titres émis (y compris sur les restes à réaliser N-1)

	EXPLOITATION	Opérations Réelles	Opérations d'ordre	TOTAL
70	VENTES DE PRODUITS FABRIQUES, SERVICES, MARCHANDISES	436 199.60		436 199.60
74	SUBVENTIONS D'EXPLOITATION	280 264.49		280 264.49
75	AUTRES PRODUITS DE GESTION COURANTE	15 058.36		15 058.36
76	PRODUITS FINANCIERS	141.32		141.32
77	PRODUITS EXCEPTIONNELS			
	Recettes d'exploitation - Total	731 663.77		731 663.77

+

R 002 Excédent d'exploitation reporté de N-1	37 011.63
--	-----------

=

TOTAL DES RECETTES D'EXPLOITATION CUMULEES	768 675.40
---	-------------------

	INVESTISSEMENT	Opérations Réelles	Opérations d'ordre	TOTAL
10	DOTATIONS, FONDS DIVERS ET RESERVES	5 121.94		5 121.94
13	SUBVENTIONS D'INVESTISSEMENT RECUES	18 000.00		18 000.00
16	EMPRUNTS ET DETTES ASSIMILES			
20	IMMOBILISATIONS INCORPORELLES			
23	IMMOBILISATIONS EN COURS		21 604.68	21 604.68
27	AUTRES IMMOBILISATIONS FINANCIERES	21 604.68		21 604.68
28	AMORTISSEMENTS DES IMMOBILISATIONS		185 670.32	185 670.32
481	CHARGES À RÉPARTIR SUR PLUSIEURS EXERCICES		28 966.20	28 966.20
	Recettes d'investissement - Total	44 726.62	236 241.20	280 967.82

+

R 001 Solde d'exécution positif reporté de N-1	
--	--

+

Affectation au compte 106	208 335.50
---------------------------	------------

=

TOTAL DES RECETTES D'INVESTISSEMENT CUMULEES	489 303.32
---	-------------------

SECTION D'EXPLOITATION

III - VOTE DU COMPTE ADMINISTRATIF

SECTION D'EXPLOITATION - DETAIL DES DEPENSES

III

A1

Chap/Art.	Libellé	Crédits Ouverts	Réalisations hors rattachem.	Rattachements	Restes à réaliser	Crédits annulés
011	CHARGES A CARACTERE GENERAL	82 100.00	39 930.09			42 169.91
- 60 - 604 605	ACHATS ET VARIATIONS DES STOCKS ACHATS D'ETUDES, PREST. DE SERVICES, EQUIP. ET TRA ACHATS D'EAU	38 500.00 8 000.00 30 500.00	27 793.95 4 144.14 23 649.81			10 706.05 3 855.86 6 850.19
- 61 -	SERVICES EXTERIEURS	20 041.00	5 040.57			15 000.43
6168	PRIMES D'ASSURANCES AUTRES	5 041.00	5 040.57			0.43
617	ETUDES ET RECHERCHES	15 000.00				15 000.00
- 62 -	AUTRES SERVICES EXTERIEURS	7 462.00	4 898.57			2 563.43
6226 6227	REMUNERATIONS D'INTERMEDIAIRES ET HONORAIRES HONORAIRES FRAIS D'ACTES ET DE CONTENTIEUX	500.00 1 000.00				500.00 1 000.00
6231 6236	PUBLICITE, PUBLICATIONS, RELATIONS PUBLIQUES ANNONCES ET INSERTIONS CATALOGUES ET IMPRIMES	1 862.00 500.00	1 512.30			349.70 500.00
- 6281	DIVERS - AUTRES SERVICES EXTERIEURS CONCOURS DIVERS (COTISATIONS ...)	3 600.00	3 386.27			213.73
- 63 -	IMPOTS, TAXES ET VERSEMENTS ASSIMILES	16 097.00	2 197.00			13 900.00
	AUTRES IMPOTS, TAXES ET VERS. ASSIMILES (ADM IMP.)					
63512	IMPOTS DIRECTS (SAUF SUR BENEFICES) TAXES FONCIERES	2 197.00	2 197.00			
6358	AUTRES DROITS	13 900.00				13 900.00
012	CHARGES DE PERSONNEL ET FRAIS ASSIMILES	63 000.00	50 760.00			12 240.00
- 62 -	AUTRES SERVICES EXTERIEURS	63 000.00	50 760.00			12 240.00
6215	PERSONNEL EXTERIEUR AU SERVICE PERSONNEL AFFECTE PAR LA COLLECTIVITE DE RATTACH.	63 000.00	50 760.00			12 240.00
65	AUTRES CHARGES DE GESTION COURANTE	37 600.00	29 144.17			8 455.83
- 65 - 654 658	AUTRES CHARGES DE GESTION COURANTE PERTES SUR CREANCES IRRECOUVRABLES CHARGES DIVERSES DE GESTION COURANTE	37 600.00 1 000.00 36 600.00	29 144.17 167.17 28 977.00			8 455.83 832.83 7 623.00
TOTAL DES DEPENSES DE GESTION DES SERVICES (a)=011+012+014+65		182 700.00	119 834.26			62 865.74
66	CHARGES FINANCIERES	69 500.00	18 044.37	28 207.61		23 248.02
- 66 -	CHARGES FINANCIERES CHARGES D'INTERETS	69 500.00	18 044.37	28 207.61		23 248.02

III - VOTE DU COMPTE ADMINISTRATIF	III
SECTION D'EXPLOITATION - DETAIL DES DEPENSES	A1

Chap./Art.	Libellé	Crédits Ouverts	Réalisations hors rattachem.	Rattachements	Restes à réaliser	Crédits annulés
66111	INTERETS DES EMPRUNTS ET DETTES					21 998.93
66112	INTERETS REGLES A L'ECHÉANCE	66 986.00	44 987.07			1 248.82
	INTERETS - RATTACHEMENT DES ICNE		-29 456.43	28 207.61		
	Calcul du 66112					
	Montant des ICNE de l'exercice =					
	Montant de l'exercice N-1 =					
666	PERTES DE CHANGE	2 514.00	2 513.73			0.27
67	CHARGES EXCEPTIONNELLES	206 306.00	205 306.04			999.96
- 67 -	CHARGES EXCEPTIONNELLES	206 306.00	205 306.04			999.96
6711	CHARGES EXCEPTIONNELLES / OPERATIONS DE GESTION					
	INTERETS MORATOIRES ET PENALITES SUR MARCHES	500.00				500.00
673	TITRES ANNULES (SUR EXERCICES ANTERIEURS)	205 806.00	205 306.04			499.96
TOTAL DES DEPENSES REELLES (r)=(a)+66+67+68+69+022		458 506.00	343 184.67	28 207.61		87 113.72

III - VOTE DU COMPTE ADMINISTRATIF	III
SECTION D'EXPLOITATION - DETAIL DES DEPENSES	A1

Chap/Art.	Libellé	Crédits Ouverts	Réalizations hors rattachem.	Rattachements	Restes à réaliser	Crédits annulés
023	VIREMENT A LA SECTION D'INVESTISSEMENT	81 252.63				
023	VIREMENT A LA SECTION D'INVESTISSEMENT	81 252.63				
042	OPERATIONS D'ORDRE DE TRANSFERT ENTRE SECTIONS	217 400.00	214 636.52			2 763.48
- 68 -	DOTATIONS AUX AMORTISSEMENTS ET PROVISIONS	217 400.00	214 636.52			2 763.48
6811	DOTAT. AMORT. ET PROV. - CHARGES DE FONCTIONNEMEN	188 400.00	185 670.32			2 729.68
6812	DOTAT. AMORT. IMMO INCORPELLES ET CORPELLES	29 000.00	28 966.20			33.80
	DOTAT. AMORT. CHARGES D'EXPLOITATION A REPARTIR					
	TOTAL DES PRELEVEMENTS AU PROFIT DE LA SECTION D'INVESTISSEMENT	298 652.63	214 636.52			2 763.48
	TOTAL DES DEPENSES D'ORDRE	298 652.63	214 636.52			2 763.48
TOTAL DES DEPENSES D'EXPLOITATION DE L'EXERCICE (=total réelles + ordres)		757 158.63	557 821.19	28 207.61		89 877.20
Pour information : D 002 Déficit d'exploitation reporté de N-1						

III - VOTE DU COMPTE ADMINISTRATIF						III
SECTION D'EXPLOITATION - DETAIL DES RECETTES						A2
Chap/Art.	Libellé	Crédits Ouverts	Réalisations hors rattachem.	Rattachements	Restes à réaliser	Crédits annulés
70	VENTES DE PRODUITS FABRIQUES, SERVICES, MARCHANDISES	412 000.00	436 199.60			-24 199.60
- 70 -	VENTES PRODUITS FABRIQUES - PRESTATIONS SERVICES	412 000.00	436 199.60			-24 199.60
70111	VENTES D'EAU EAU VENTES D'EAU AUX ABONNES	412 000.00	436 199.60			-24 199.60
74	SUBVENTIONS D'EXPLOITATION	272 247.00	280 264.49			-8 017.49
- 74 -	SUBVENTIONS D'EXPLOITATION	272 247.00	280 264.49			-8 017.49
747	SUBVENTIONS PARTICIPATIONS COLLECT. TERR.	226 267.00	226 274.25			-7.25
748	AUTRES SUBVENTIONS D'EXPLOITATION	45 980.00	53 990.24			-8 010.24
75	AUTRES PRODUITS DE GESTION COURANTE	13 900.00	15 058.36			-1 158.36
- 75 -	AUTRES PRODUITS DE GESTION COURANTE	13 900.00	15 058.36			-1 158.36
757	REDEV. VERSEES PAR FERMIERS ET CONCESSIONNAIRES	13 900.00	13 869.00			31.00
758	PRODUITS DIVERS DE GESTION COURANTE		1 189.36			- 1 189.36
TOTAL DES RECETTES DE GESTION DES SERVICES (a)=70+73+74+75+013		698 147.00	731 522.45			-33 375.45
76	PRODUITS FINANCIERS		141.32			-141.32
- 76 -	PRODUITS FINANCIERS		141.32			-141.32
768	AUTRES PRODUITS FINANCIERS		141.32			-141.32
TOTAL DES RECETTES REELLES (r)=(a)+76+77+78		698 147.00	731 663.77			-33 516.77

III - VOTE DU COMPTE ADMINISTRATIF						III
SECTION D'EXPLOITATION - DETAIL DES RECETTES						A2
Chap/Art.	Libellé	Crédits Ouverts	Réalisations hors rattachem.	Rattachements	Restes à réaliser	Crédits annulés
042	OPERATIONS D'ORDRE DE TRANSFERT ENTRE SECTIONS	22 000.00				22 000.00
-77- 777	PRODUITS EXCEPTIONNELS QUOTE PART SUBV. D'INVEST.TRANSFEREES RESULTAT	22 000.00 22 000.00				22 000.00 22 000.00
TOTAL DES RECETTES D'ORDRE		22 000.00				22 000.00
TOTAL DES RECETTES D'EXPLOITATION DE L'EXERCICE (=total réelles + ordres)		720 147.00	731 663.77			-11 516.77
Pour information : R 002 Excédent d'exploitation reporté de N-1			37 011.63			

SECTION D'INVESTISSEMENT

III - VOTE DU COMPTE ADMINISTRATIF	III
SECTION D'INVESTISSEMENT - DETAIL DES DEPENSES	B1

Chap/Art	Libellé	Crédits Ouverts	Réalisations	Restes à réaliser	Crédits annués
20	IMMOBILISATIONS INCORPORELLES	108 577.00			108 577.00
- 20 -	IMMOBILISATIONS INCORPORELLES	108 577.00			108 577.00
2031	FRAIS D'ETUDES DE RECHERCHE ET DE DEVELOPPEMENT FRAIS D'ETUDES	108 577.00			108 577.00
21	IMMOBILISATIONS CORPORELLES	10 000.00			10 000.00
- 21 -	IMMOBILISATIONS CORPORELLES	10 000.00			10 000.00
2111	TERRAINS TERRAINS NUS	10 000.00			10 000.00
23	IMMOBILISATIONS EN COURS	580 046.78	132 580.59	402 363.48	45 102.71
- 23 -	IMMOBILISATIONS EN COURS	580 046.78	132 580.59	402 363.48	45 102.71
2315 2318	IMMOBILISATIONS CORPORELLES EN COURS INSTALLATIONS, MATERIEL ET OUTILLAGE TECHNIQUES AUTRES IMMOBILISATIONS CORPORELLES	580 046.78	132 580.59	402 363.48	45 102.71
TOTAL DES DEPENSES D'EQUIPEMENT		698 623.78	132 580.59	402 363.48	163 679.71
13	SUBVENTIONS D'INVESTISSEMENT RECUES	77 121.00	17 120.29		60 000.71
- 13 -	SUBVENTIONS D'INVESTISSEMENT	77 121.00	17 120.29		60 000.71
13111	SUBVENTIONS D'EQUIPEMENT				
13111	ETAT ET ETABLISSEMENTS NATIONAUX AGENCE DE L'EAU	60 000.00			60 000.00
1314 1318	COMMUNES AUTRES	17 121.00	17 120.29		0.71
16	EMPRUNTS ET DETTES ASSIMILES	143 600.00	123 309.11		20 290.89
- 16 -	EMPRUNTS ET DETTES ASSIMILEES	143 600.00	123 309.11		20 290.89
1641 1643	EMPRUNTS AUPRES DES ETABLISSEMENTS DE CREDIT EMPRUNTS EN EURO EMPRUNTS EN DEVISES	118 000.00 8 500.00	97 998.07 8 285.84		20 003.93 214.16
167 1678	EMPRUNTS DETTES ASSORTIES DE CONDITIONS PARTICUL. AUTRES EMPRUNTS DETTES ASSORTIES DE CONDITIONS PART	17 100.00	17 027.20		72.80
TOTAL DES DEPENSES FINANCIERES		220 721.00	140 429.40		80 291.60
TOTAL DES DEPENSES D'OPERATIONS POUR COMPTE DE TIERS					

III - VOTE DU COMPTE ADMINISTRATIF	III
SECTION D'INVESTISSEMENT - DETAIL DES DEPENSES	B1

Chap/Art.	Libellé	Crédits Ouverts	Réalizations	Restes à réaliser	Crédits annulés
TOTAL DES DEPENSES REELLES		919 344.78	273 009.99	402 363.48	243 971.31

III - VOTE DU COMPTE ADMINISTRATIF					III
SECTION D'INVESTISSEMENT - DETAIL DES DEPENSES					B1
Chap./Art.	Libellé	Crédits Ouverts	Réalisations	Restes à réaliser	Crédits annulés
040	OPERATIONS D'ORDRE DE TRANSFERT ENTRE SECTIONS	22 000.00			22 000.00
Reprises sur autofinancement antérieur		22 000.00			22 000.00
- 13 -	SUBVENTIONS D'INVESTISSEMENT	22 000.00			22 000.00
	SUBVENTIONS D'INVESTISSEMENT INSCRITES AU COMPTE D				
	SUBVENTIONS D'EQUIPEMENT				
139111	AGENCE DE L'EAU	400.00			400.00
139118	AUTRES	300.00			300.00
13913	DEPARTEMENTS	8 500.00			8 500.00
13914	COMMUNES	3 000.00			3 000.00
13918	AUTRES	9 800.00			9 800.00
Charges transférées					
041	OPERATIONS PATRIMONIALES	88 170.00	21 604.68		66 565.32
- 27 -	AUTRES IMMOBILISATIONS FINANCIERES	88 170.00	21 604.68		66 565.32
2762	AUTRES CREANCES IMMOBILISEES CREANCE/TRANSFERT DE DROITS A DEDUCTION DE TVA	88 170.00	21 604.68		66 565.32
TOTAL DES DEPENSES D'ORDRE		110 170.00	21 604.68		88 565.32
TOTAL DES DEPENSES D'INVESTISSEMENT DE L'EXERCICE (=total réelles + ordres)		1 029 514.78	294 614.67	402 363.48	332 536.63
Pour information : D 001 Solde d'exécution négatif reporté de N-1		1 722 395.72			

III - VOTE DU COMPTE ADMINISTRATIF					III
SECTION D'INVESTISSEMENT - DETAIL DES RECETTES					B2
Chap./Art.	Libellé	Crédits Ouverts	Réalisations	Restes à réaliser	Crédits annulés
13	SUBVENTIONS D'INVESTISSEMENT RECUES	60 000.00	18 000.00		42 000.00
- 13 -	SUBVENTIONS D'INVESTISSEMENT	60 000.00	18 000.00		42 000.00
13111	SUBVENTIONS D'EQUIPEMENT				
1318	ETAT ET ETABLISSEMENTS NATIONAUX AGENCE DE L'EAU	60 000.00	18 000.00		42 000.00
	AUTRES				
16	EMPRUNTS ET DETTES ASSIMILES	1 978 798.37		1 800 000.00	178 798.37
- 16 -	EMPRUNTS ET DETTES ASSIMILEES	1 978 798.37		1 800 000.00	178 798.37
1641	EMPRUNTS AUPRES DES ETABLISSEMENTS DE CREDIT EMPRUNTS EN EURO	1 978 798.37		1 800 000.00	178 798.37
TOTAL DES RECETTES D'EQUIPEMENT		2 038 798.37	18 000.00	1 800 000.00	220 798.37
10	DOTATIONS, FONDS DIVERS ET RESERVES	213 435.50	213 457.44		-21.94
- 10 -	DOTATIONS, FONDS DIVERS ET RESERVES	213 435.50	213 457.44		-21.94
1021	DOTATIONS ET FONDS GLOBALISES D'INVESTISSEMENT DOTATION	5 100.00	5 121.94		-21.94
1068	RESERVES AUTRES RESERVES	208 335.50	208 335.50		
27	AUTRES IMMOBILISATIONS FINANCIERES	112 854.00	21 604.68		91 249.32
- 27 -	AUTRES IMMOBILISATIONS FINANCIERES	112 854.00	21 604.68		91 249.32
2762	AUTRES CREANCES IMMOBILISEES CREANCE/TRANSFERT DE DROITS A DEDUCTION DE TVA	112 854.00	21 604.68		91 249.32
TOTAL DES RECETTES FINANCIERES		326 289.50	235 062.12		91 227.38
TOTAL DES RECETTES D'OPERATIONS POUR COMPTE DE TIERS					
TOTAL DES RECETTES REELLES		2 365 087.87	253 062.12	1 800 000.00	312 025.75

III - VOTE DU COMPTE ADMINISTRATIF	III
SECTION D'INVESTISSEMENT - DETAIL DES RECETTES	B2

Chap/Art.	Libellé	Crédits Ouverts	Réalizations	Restes à réaliser	Crédits annulés
021	Virement de la section d'exploitation	81 252.63			
021	VIREMENT A LA SECTION FONCTIONNEMENT	81 252.63			
040	OPERATIONS D'ORDRE DE TRANSFERT ENTRE SECTIONS	217 400.00	214 636.52		2 763.48
- 28 -	AMORTISSEMENTS DES IMMOBILISATIONS	188 400.00	185 670.32		2 729.68
2805	AMORTISSEMENTS DES IMMOBILISATIONS INCORPORELLES CONCESSIONS ET DROITS SIMILAIRES, BREVETS, ...				
	AMORTISSEMENTS DES IMMOBILISATIONS CORPORELLES				
281311	CONSTRUCTIONS				
281351	BATIMENTS D'EXPLOITATION	1 074.00	1 074.05		-0.05
281351	BATIMENTS D'EXPLOITATION	550.00	550.40		-0.40
281531	AMORT.INSTALLATIONS TECHNIQUES, MATERIEL ET OUTIL.				
281561	RESEAUX D'ADDUCTION D'EAU	42 783.00	40 855.97		1 927.03
281561	SERVICE DE DISTRIBUTION D'EAU	22 100.00	22 098.33		1.67
2817311	IMMOBILISATIONS RECUES AU TITRE MISE DISPOSITION				
2817531	BATIMENTS D'EXPLOITATION	32 110.00	32 107.18		2.82
2817561	RESEAUX D'ADDUCTION D'EAU	84 751.00	84 643.31		107.69
2817561	SERVICE DE DISTRIBUTION D'EAU	4 346.00	3 655.08		690.92
281782	MATERIEL DE TRANSPORT				
281783	MATERIEL DE BUREAU ET INFORMATIQUE		686.00		-686.00
281788	AUTRES				
28183	AUTRES IMMOBILISATIONS CORPORELLES MATERIEL DE BUREAU ET INFORMATIQUE	686.00			686.00
4818	CHARGES A ETALER	29 000.00	28 966.20		33.80
TOTAL DES PRELEVEMENTS PROVENANT DE LA SECTION DE FONCTIONNEMENT		298 652.63	214 636.52		2 763.48
041	OPERATIONS PATRIMONIALES	88 170.00	21 604.68		66 565.32
- 20 -	IMMOBILISATIONS INCORPORELLES	1 970.00			1 970.00
2031	FRAIS D'ETUDES DE RECHERCHE ET DE DEVELOPPEMENT FRAIS D'ETUDES	1 970.00			1 970.00
- 23 -	IMMOBILISATIONS EN COURS	86 200.00	21 604.68		64 595.32
2315	IMMOBILISATIONS CORPORELLES EN COURS				
2318	INSTALLATIONS, MATERIEL ET OUTILLAGE TECHNIQUES AUTRES IMMOBILISATIONS CORPORELLES	86 200.00	21 604.68		64 595.32
TOTAL DES RECETTES D'ORDRE		386 822.63	236 241.20		69 328.80
TOTAL DES RECETTES D'INVESTISSEMENT DE L'EXERCICE (=total réelles + ordres)		2 751 910.50	489 303.32	1 800 000.00	381 354.55

Pour information : R 001 Solde d'exécution positif reporté de N-1

IV - ANNEXES

ELEMENTS DU BILAN - ETAT DE LA DETTE - REPARTITION DES EMPRUNTS PAR STRUCTURE DE TAUX

IV

A1.2

A1.2 - REPARTITION DES EMPRUNTS PAR STRUCTURE DE TAUX

Emprunts ventilés par type de taux (taux au 31/12/2011) (1)	Organisme prêteur ou chef de file	Montant initial de l'emprunt	Capital restant dû au 01/01/2011	Capital restant dû au 31/12/2011	Niveau du taux à la date de vote du budget (5)	Intérêts payés au cours de l'exercice (6)	% par type de taux selon le capital restant dû
Emprunts à taux fixe sur la durée du contrat							
2006LONGVIC	Agence de l'Eau	100 000,00 €	86 666,66 €	79 999,99 €	0,00%	0,00 €	6,30%
1993LONG-4	Agence de l'Eau	31 831,35 €	7 957,86 €	5 305,25 €	0,7083%	225,47 €	0,42%
1996CHENOV-1	Agence de l'Eau	51 832,67 €	13 822,06 €	10 366,55 €	0,6538%	293,72 €	0,82%
1996CHENOV-2	Agence de l'Eau	41 618,58 €	13 872,88 €	11 098,31 €	2,125%	235,84 €	0,87%
1998SIAED-1bis	Caisse des Dépôts et Consignations	57 843,32 €	3 119,94 €	0,00 €		70,98 €	0,00%
2004SICODI-11	Crédit Mutuel	36 855,34 €	20 160,39 €	17 191,88 €	4,85%	924,33 €	1,35%
2004SICODI-13	Caisse des Dépôts et Consignations	43 833,38 €	6 820,16 €	0,00 €		463,72 €	0,00%
2004SICODI-14	Caisse des Dépôts et Consignations	69 405,07 €	19 149,93 €	9 889,85 €	6,80%	1 302,20 €	0,78%
2004SICODI-9	Caisse d'Epargne	44 005,87 €	25 980,84 €	23 181,23 €	4,20%	1 091,20 €	1,83%
2004SMAESAD-1	Agence de l'Eau	19 119,66 €	8 978,63 €	7 500,79 €	0,50%	44,89 €	0,59%
2004SMAESAD-2	Crédit Agricole	40 206,41 €	17 113,52 €	13 137,06 €	4,90%	838,56 €	1,03%
2005 CHENOV-1	Crédit Agricole	207 000,00 €	174 209,92 €	168 100,14 €	3,58%	6 236,72 €	13,24%
2007LONGVIC-5	Dexia CLF	120 000,00 €	110 394,52 €	108 353,73 €	4,93%	5 442,45 €	8,53%
2007LONGVIC-6	Dexia CLF	209 000,00 €	192 270,46 €	188 716,08 €	4,93%	9 478,93 €	14,86%
2007PLOMB-1	Dexia CLF	166 000,00 €	152 712,41 €	149 889,31 €	4,93%	7 528,72 €	11,80%
CA 2005 -OUGES	Crédit Agricole	40 000,00 €	28 043,42 €	25 621,86 €	3,22%	903,00 €	2,02%
SOUS-TOTAUX		1 278 551,65 €	881 273,60 €	818 352,03 €		35 080,73 €	64,44%
Emprunts à taux indexé sur la durée du contrat (2)							
2004SICODI-15	Dexia CLF	176 321,44 €	107 865,10 €	95 401,68 €	4,9715%	5 129,03 €	7,51%
2004SICODI-16	Dexia CLF	151 092,16 €	107 199,33 €	97 912,58 €	2,1042%	1 567,01 €	7,71%
2004SICODI-17	Dexia CLF	20 541,42 €	11 979,78 €	10 595,63 €	1,7522%	176,21 €	0,83%
SOUS-TOTAUX		347 955,02 €	227 044,21 €	203 909,89 €		6 872,25 €	16,06%
Emprunts avec options (4)							
110163	B.F.T.	1 640 000,00 €	0,00 €	0,00 €	1,1323%	0,00 €	0,00%
2004AHUY-1	Dexia CLF	36 185,71 €	22 174,67 €	19 348,59 €	1,6741%	269,04 €	1,52%
2004CHENOV-1	Dexia CLF	223 928,96 €	137 975,83 €	120 391,31 €	1,6741%	1 674,00 €	9,48%
2004LONG-1	Dexia CLF	108 965,43 €	67 140,82 €	58 584,04 €	1,6741%	814,58 €	4,61%
2004SICODI-7	Dexia CLF	99 427,48 €	57 634,78 €	49 348,94 €	0,3064%	276,47 €	3,89%
SOUS-TOTAUX		2 108 507,58 €	284 926,10 €	247 672,88 €		3 034,09 €	19,50%
TOTAUX GENERAUX		3 735 014,25 €	1 393 243,91 €	1 269 934,80 €		44 987,07 €	100,00%

(1) répartition des emprunts selon le type de taux au 31/12/2011 après opérations de couverture éventuelles

(2) préciser si les emprunts sont à taux préfixé ou post-fixé, éventuellement garanti par un cap ou un tunnel

(3) emprunts dont le passage d'un type d'indice à un autre est prédéterminé dans le contrat

(4) emprunts dont la banque ou la collectivité a la possibilité de modifier le contrat en cours (passage d'un taux fixe à un taux indexé) ou de changer le mode de calcul du capital

(5) indication du niveau du taux après opérations d'échange éventuelles (pour les emprunts à taux variables, indication du niveau moyen du taux constaté sur l'année)

(6) il s'agit des intérêts dus au titre du contrat initial et comptabilisés à l'article 66111 et des intérêts éventuels dus au titre du contrat d'échange et comptabilisés à l'article 668

IV - ANNEXES
ELEMENTS DU BILAN - ETAT DE LA DETTE - REPARTITION PAR NATURE DE DETTES

IV
A1.3

A1.3 - REPARTITION PAR NATURE DE DETTES (hors 16449 et 166)

Nature de la dette	Année de mobilisation et profil d'amortissement de l'emprunt (1)		Organisme prêteur ou chef de file	Montant Initial	Capital restant au 31/12/2011	Durée résiduelle	Périodicité des remboursements (2)	Taux Initial		Taux à la date du vote du budget ou taux moyen constatés sur l'année (6)		Indices ou devises pouvant modifier l'emprunt	Annuités de l'exercice		ICNE de l'exercice
	Année	Profil						Index (4)	(5) Taux actuariel	Taux... (3)	Index (4)		Niveau de taux	en intérêts (7)	
TOTAUX GÉNÉRAUX				3 735 014,25 €	1 269 394,40 €								44 987,07 €	123 309,11 €	28 207,61 €
163 Emprunts obligataires				0,00 €	0,00 €								0,00 €	0,00 €	0,00 €
164 Emprunts auprès d'établissements de crédit (hors 1644)				3 490 611,99 €	1 155 653,31 €								44 187,15 €	106 281,91 €	27 653,34 €
1641 Emprunts en euros (8)				3 391 184,51 €	1 106 314,57 €								43 610,68 €	97 596,07 €	27 537,33 €
Emprunts à taux fixe sur la durée du contrat				1 034 149,59 €	704 081,14 €								34 280,81 €	45 894,37 €	24 756,84 €
19985/AED-bis	P		Caisse des Dépôts et Consignations	57 843,32 €	0,00 €	0,00	T	Fixe	Taux fixe à 6,2 %	6,0608%	Fixe	Taux fixe à 6,2 %	70,88 €	3 119,84 €	0,00 €
2004/SICODH-11	P		Credit Mutuel	36 855,34 €	17 181,88 €	5,00	T	Fixe	Taux fixe à 4,85 %	4,8500%	Fixe	Taux fixe à 4,85 %	924,33 €	2 968,51 €	0,00 €
2004/SICODH-13	P		Caisse des Dépôts et Consignations	43 833,38 €	0,00 €	0,00	A	Fixe	Taux fixe à 6,8 %	6,8000%	Fixe	Taux fixe à 6,8 %	483,72 €	6 820,16 €	0,00 €
2004/SICODH-14	P		Caisse des Dépôts et Consignations	69 405,07 €	9 889,85 €	0,40	A	Fixe	Taux fixe à 6,8 %	6,8000%	Fixe	Taux fixe à 6,8 %	1 302,20 €	9 260,08 €	404,19 €
2004/SICODH-9	P		Caisse d'Epargne	44 005,87 €	23 181,23 €	6,07	A	Fixe	Taux fixe à 4,2 %	4,2000%	Fixe	Taux fixe à 4,2 %	1 091,20 €	2 798,81 €	908,52 €
2004/SMAESAD-2	P		Credit Agricole	40 206,41 €	13 137,06 €	2,26	A	Fixe	Taux fixe à 4,9 %	4,9000%	Fixe	Taux fixe à 4,9 %	836,56 €	3 978,46 €	474,88 €
2005/CHENOV-1	P		Credit Agricole	207 000,00 €	168 100,14 €	18,04	A	Fixe	Taux fixe à 3,58 %	3,5800%	Fixe	Taux fixe à 3,58 %	6 236,72 €	6 109,78 €	5 770,50 €
2007/LONGVIC-5	P		Dexia CLF	120 000,00 €	108 353,73 €	25,25	A	Fixe	Taux fixe à 4,93 %	4,9300%	Fixe	Taux fixe à 4,93 %	5 442,45 €	2 040,78 €	3 866,28 €
2007/LONGVIC-6	P		Dexia CLF	209 000,00 €	188 716,08 €	25,25	A	Fixe	Taux fixe à 4,83 %	4,8300%	Fixe	Taux fixe à 4,83 %	9 478,83 €	3 554,39 €	6 965,07 €
2007/PLONB-1	P		Dexia CLF	166 000,00 €	149 889,31 €	25,25	A	Fixe	Taux fixe à 4,93 %	4,9300%	Fixe	Taux fixe à 4,93 %	7 528,72 €	2 823,10 €	5 532,06 €
CA 2005-OUGES	P		Credit Agricole	40 000,00 €	25 621,86 €	8,14	A	Fixe	Taux fixe à 3,22 %	3,2200%	Fixe	Taux fixe à 3,22 %	903,00 €	2 421,56 €	702,96 €
Emprunts à taux indexés sur la durée du contrat				347 855,02 €	203 909,89 €								6 872,25 €	23 194,32 €	2 054,31 €
2004/SICODH-15	P		Dexia CLF	176 321,44 €	95 401,68 €	6,00	T	Fixe	Taux fixe à 4,9% à barrière 5,5% sur Euribor 03 M	4,9715%	Fixe	Taux fixe à 4,9% à barrière 5,5% sur Euribor 03 M	5 129,03 €	12 463,42 €	1 181,85 €
2004/SICODH-16	P		Dexia CLF	151 062,16 €	97 912,58 €	8,59	S	Fixe	Taux fixe à 4,9 %	4,9000%	Prefixé	Euribor 03 M + 0,25	1 567,01 €	9 268,75 €	857,41 €
2004/SICODH-17	P		Dexia CLF	20 541,42 €	10 595,83 €	6,17	T	Fixe	Taux fixe à 5,5 %	5,5000%	Prefixé	Euribor 03 M + 0,25	176,21 €	1 384,15 €	15,25 €
Emprunts avec options				2 009 080,10 €	198 323,94 €								2 757,62 €	28 967,38 €	827,19 €
110163			B.F.T.	1 840 000,00 €	0,00 €	18,50	-	Positif	Eonia + 0,73	1,1089%	Positif	Eonia + 0,73	0,00 €	0,00 €	0,00 €
2004/HUY-1	C		Dexia CLF	36 185,71 €	19 349,59 €	6,25	T	Prefixé	Euribor 03 M + 0,1	2,2219%	Prefixé	Euribor 03 M + 0,1	269,04 €	2 826,08 €	80,70 €
2004/CHENOV-1	C		Dexia CLF	223 928,96 €	120 391,31 €	6,25	T	Prefixé	Euribor 03 M + 0,1	2,2219%	Prefixé	Euribor 03 M + 0,1	1 674,00 €	17 584,52 €	502,19 €
2004/LONG-1	C		Dexia CLF	108 965,43 €	98 594,04 €	6,25	T	Prefixé	Euribor 03 M + 0,1	2,2219%	Prefixé	Euribor 03 M + 0,1	814,58 €	8 596,78 €	244,34 €
1643 Emprunts en devises (hors zone €)				99 427,48 €	49 348,94 €								276,47 €	8 285,84 €	16,01 €
Emprunts avec options				99 427,48 €	49 348,94 €								276,47 €	8 285,84 €	16,01 €
2004/SICODH-7	P		Dexia CLF	99 427,48 €	49 348,94 €	5,17	T	Fixe	Taux fixe à 4 %	4,0000%	Prefixé	Libor CHF 03 M + 0,25	276,47 €	8 285,84 €	16,01 €
165 Dépôts et cautionnements reçus (totaux)				0,00 €	0,00 €								0,00 €	0,00 €	0,00 €
167 Emprunts à dettes assortis de conditions particulières (totaux)				244 402,26 €	114 270,89 €								799,92 €	17 027,20 €	554,27 €
Emprunts à taux fixe sur la durée du contrat				244 402,26 €	114 270,89 €								799,92 €	17 027,20 €	554,27 €
2008/LONGVIC	C		Agence de l'Eau	100 000,00 €	79 999,99 €	11,54	A	Fixe	Taux fixe à 0 %	0,0000%	Fixe	Taux fixe à 0 %	0,00 €	6 996,97 €	0,00 €
1993/LONG-4	C		Agence de l'Eau	31 831,35 €	5 305,25 €	1,46	A	Fixe	Taux fixe à 0,7083 %	0,7083%	Fixe	Taux fixe à 0,7083 %	225,47 €	2 652,81 €	121,98 €
1996/CHENOV-1	C		Agence de l'Eau	51 892,87 €	10 366,55 €	2,21	A	Fixe	Taux fixe à 0,6538 %	0,6538%	Fixe	Taux fixe à 0,6538 %	293,72 €	3 455,51 €	232,79 €
1996/CHENOV-2	C		Agence de l'Eau	41 618,50 €	11 098,31 €	3,29	A	Fixe	Taux fixe à 0,5687 %	0,5687%	Fixe	Taux fixe à 0,5687 %	235,84 €	2 774,57 €	166,89 €
2004/SMAESAD-1	P		Agence de l'Eau	19 119,85 €	7 500,79 €	5,13	A	Fixe	Taux fixe à 0,5 %	0,5000%	Fixe	Taux fixe à 0,5 %	44,89 €	1 477,84 €	32,67 €
168 Autres emprunts et dettes assimilables				0,00 €	0,00 €								0,00 €	0,00 €	0,00 €
1682 Bons à moyen terme négociables				0,00 €	0,00 €								0,00 €	0,00 €	0,00 €
1687 Autres dettes				0,00 €	0,00 €								0,00 €	0,00 €	0,00 €

(1) C pour amortissement annuel constant, P pour amortissement annuel progressif, F pour en fixe, S pour semestriel, M pour mensuel, X pour autres à préciser

(2) A pour annuels, T pour trimestriels et M pour mensuels

(3) Taux fixe, prefixé ou post-fixé pour les taux variables

(4) Type d'index (ex. EURIBOR 3 mois...)

(5) Taux annuel, tous taux comptés

(6) Taux après opérations d'échange éventuelles (pour les emprunts à taux variables, indication du niveau moyen du taux contracté sur l'année)

(7) A agit des intérêts dus au titre du contrat initial et capitalisés à l'indicateur 06111 + intérêts réglés à l'indicateur 06112 (intérêts décaissés et intérêts encaissés)

(8) Répartition des emprunts selon le type de taux (taux fixe, taux variable, emprunts avec plusieurs tranches de taux, emprunts avec options)

IV - ANNEXES	IV
ELEMENTS DU BILAN	
METHODES UTILISEES POUR LES AMORTISSEMENTS	A2

A2 - AMORTISSEMENTS - METHODES UTILISEES

PROCEDURE	CHOIX DU CONSEIL	Délibération du
AMORTISSEMENT	Seuil unitaire en deça duquel les immobilisations de peu de valeur s'amortissent sur un an (article R 2321-1 du CGCT) : 400 € HT	16-déc-10
	Durée :	
	Immobilisations incorporelles (dont logiciels)	5 ans
	Frais d'études et frais d'insertion non suivis de réalisation	5 ans
	Frais de recherche et développement	5 ans
	Mobilier	10 ans
	Gros équipements d'atelier et de garage	10 ans
	Matériels et outillages	5 ans
	Matériel informatique	5 ans
	Véhicules motorisés légers (voitures, 2 roues) et véhicules non motorisés (bicyclettes)	10 ans
	Véhicules motorisés lourds avec leurs aménagements (camions et véhicules industriels)	12 ans
	Installations générales, agencement, aménagement des constructions	15 ans
	Bâtiments légers, abris	15 ans
	Matériel spécifique d'exploitation	15 ans
	Bâtiments (dont Stations de pompage, captages)	30 ans
	Canalisations d'eau potable	80 ans

IV - ANNEXES	IV
ELEMENTS DU BILAN EQUILIBRE DES OPERATIONS FINANCIERES DEPENSES	A4.1

DETAIL DES DEPENSES

Art.	Libellé	Crédits Ouverts	Réalisations	Restes à réaliser	Crédits annulés
	DEPENSES TOTALES (I)=A+B+C+D	242 721.00	140 429.40		102 291.60
	HORS CHARGES TRANSFEREES (II) = A+B+C	242 721.00	140 429.40		102 291.60
16	Emprunts, dettes assimilées hors 16449,166 (A)	143 600.00	123 309.11		20 290.89
1641	EMPRUNTS EN EURO	118 000.00	97 996.07		20 003.93
1643	EMPRUNTS EN DEVISES	8 500.00	8 285.84		214.16
167	EMPRUNTS DETTES ASSORTIES DE CONDITIONS PAF				
1678	AUTRES EMPRUNTS DETTES ASSORTIS DE CONDITIO	17 100.00	17 027.20		72.80
	Autres dépenses financières (sous-total) (B)	77 121.00	17 120.29		60 000.71
10	Reversement de dotations				
13	Remboursement de subventions	77 121.00	17 120.29		60 000.71
26	Participations et créances rattachées				
27	Autres immobilisations financières				
020	Dépenses Imprévues				
	<i>Transferts entre sections =C+D</i>	22 000.00			22 000.00
	<i>Reprises/autofinancement antérieur: (C)</i>	22 000.00			22 000.00
139	Subv. d'invest. reprises au résultat	22 000.00			22 000.00
	<i>Charges transférées (D)=E+F+G</i>				
481	Charges à répartir sur plusieurs ex. (E)				
2	Production immobilisée (F)				
	<i>Stocks (G)</i>				

IV - ANNEXES	IV
ELEMENTS DU BILAN EQUILIBRE DES OPERATIONS FINANCIERES RECETTES	A4.2

DETAIL DES RECETTES

Art.	Libellé	Crédits Ouverts	Réalisations	Restes à réaliser	Crédits annulés
RECETTES (RESSOURCES PROPRES) (III)=G+H+J+K		416 606.63	241 363.14		175 243.49
	Ressources propres externes (G)	5 100.00	5 121.94		-21.94
1021	DOTATION	5 100.00	5 121.94		-21.94
	Autres recettes financières (H)	112 854.00	21 604.68		91 249.32
274 276	Remboursement de prêts Autres créances immobilisées	112 854.00	21 604.68		91 249.32
	Transfert entre sections (J)	217 400.00	214 636.52		2 763.48
2805	CONCESSIONS ET DROITS SIMILAIRES, BREVETS, ...				
281311	BATIMENTS D'EXPLOITATION	1 074.00	1 074.05		-0.05
281351	BATIMENTS D'EXPLOITATION	550.00	550.40		-0.40
281531	RESEAUX D'ADDUCTION D'EAU	42 783.00	40 855.97		1 927.03
281561	SERVICE DE DISTRIBUTION D'EAU	22 100.00	22 098.33		1.67
2817311	BATIMENTS D'EXPLOITATION	32 110.00	32 107.18		2.82
2817531	RESEAUX D'ADDUCTION D'EAU	84 751.00	84 643.31		107.69
2817561	SERVICE DE DISTRIBUTION D'EAU	4 346.00	3 655.08		690.92
281782	MATERIEL DE TRANSPORT				
281783	MATERIEL DE BUREAU ET INFORMATIQUE				
281788	AUTRES				
28183	MATERIEL DE BUREAU ET INFORMATIQUE	686.00	686.00		
4818	CHARGES A ETALER	29 000.00	28 966.20		33.80
021	Virement de la section d'exploitation (K)	81 252.63			81 252.63

D001	Déficit d'investissement reporté	1 722 395.72
------	----------------------------------	--------------

R001	Excédent d'investissement reporté	
R1064	Réserves réglementées (affectation des plus-values de cessions)	
R1068	Excédent de fonctionnement capitalisé	208 335.50

	Montant
Dépenses financières (IV) = I + D001	IV - 1 862 825.12
Recettes financières (V) = III + R001 + R1064 + R1068	V 449 698.64
Solde (recettes (V) - dépenses (IV))	VI -1 413 126.48
Solde net hors charges transférées(D), hors c/2763 (V-(IV-D-2763))	-1 413 126.48

COMPTE ADMINISTRATIF 2011 - BUDGET ANNEXE DE L'EAU

IV - ANNEXES	IV
ELEMENTS DU BILAN	
VARIATION DU PATRIMOINE (article R. 2313-3 du CGTC) - ENTREES	A8.1
VARIATION DU PATRIMOINE (article R. 2313-3 du CGTC) - SORTIES	A8.2

A8.1 - ETAT DES ENTREES D'IMMOBILISATIONS

Modalités d'acquisition	Désignation du bien	Valeur d'acquisition (coût historique)	Cumul des amortissements	Durée de l'amortissement
Acquisition à titre onéreux				
Compte 2315	Travaux 2011	110 975,91	Néant	Néant
Acquisition à titre gratuit				
Mise à disposition				
Affectation				
Mises en concession ou affermage				
Divers				
TOTAL GENERAL		110 975,91	Néant	

A8.2 - ETAT DES SORTIES DES BIENS D'IMMOBILISATION

Modalités de sortie	Désignation du bien	Valeur d'acquisition (coût historique)	Durée de l'amort.	Cumul des amorts. Antérieurs	Valeur nette comptable au jour de la cession	Prix de cession	Plus ou moins values
Acquisition à titre onéreux							
Acquisition à titre gratuit							
Mise à disposition							
Affectation							
Mises en concession ou affermage							
Divers							
TOTAL GENERAL		NEANT					

II - PRESENTATION GENERALE DU COMPTE ADMINISTRATIF		II
VUE D'ENSEMBLE		A1

EXECUTION DU BUDGET

		DEPENSES		RECETTES		SOLDE
REALISATIONS DE L'EXERCICE (mandats et titres)	Section d'exploitation	a	1 728 884.06	g	2 241 161.58	512 277.52
	Section d'investissement	b	993 286.22	h	1 031 685.82	38 399.60

+ +

REPORTS DE L'EXERCICE N-1	Report en section d'exploitation (002)	c		i	2 197 589.77	
	Report en section d'investissement (001)	d		j	2 154 884.73	

= =

TOTAL (réalisations + reports)		2 722 170.28		7 625 321.90		4 903 151.62
		=a+b+c+d		=g+h+i+j		

RESTES A REALISER A REPORTER EN N+1	Section d'exploitation	e		k		
	Section d'investissement	f	205 605.62	l		
	TOTAL des restes à réaliser à reporter en N+1	=e+f	205 605.62	=k+l		

RESULTAT CUMULE	Section d'exploitation	=a+c+e	1 728 884.06	=g+i+k	4 438 751.35	2 709 867.29
	Section d'investissement	=b+d+f	1 198 891.84	=h+j+l	3 186 570.55	1 987 678.71
	TOTAL CUMULE	=a+b+c+d+e+f	2 927 775.90	=g+h+i+j+k+l	7 625 321.90	4 697 546.00

DETAIL DES RESTES A REALISER

Chap/Art.	Libellé	Dépenses non mandatées	Titres restant à émettre
	SECTION D'INVESTISSEMENT	205 605.62	
23	IMMOBILISATIONS EN COURS	205 605.62	

II - PRESENTATION GENERALE DU COMPTE ADMINISTRATIF	II
SECTION D'EXPLOITATION - CHAPITRES	A2

DEPENSES D'EXPLOITATION

Chap.	Libellé	Crédits Ouverts	Réalisations hors rattachem.	Rattachements	Restes à réaliser	Crédits annulés
011	CHARGES A CARACTERE GENERAL	110 300.00	65 769.16			44 530.84
012	CHARGES DE PERSONNEL ET FRAIS ASSIMILES	252 000.00	146 215.00			105 785.00
65	AUTRES CHARGES DE GESTION COURANTE	94 500.00	72 879.96			21 620.04
Total des dépenses de gestion des services		456 800.00	284 864.12			171 935.88
66	CHARGES FINANCIERES	190 000.00	93 876.16	90 910.36		5 213.48
67	CHARGES EXCEPTIONNELLES	484 357.00	480 820.07			3 536.93
Total des dépenses réelles d'exploitation		1 131 157.00	859 660.35	90 910.36		180 586.29
023	VIREMENT A LA SECTION D'INVESTISSEMENT	2 547 327.77				
042	OPERATIONS D'ORDRE DE TRANSFERT ENTRE SECTION	782 300.00	778 313.35			3 986.65
Total des dépenses d'ordre d'exploitation		3 329 627.77	778 313.35			3 986.65
TOTAL		4 460 784.77	1 637 973.70	90 910.36		184 572.94

Pour information						
D 002 Déficit d'exploitation reporté de N-1						

RECETTES D'EXPLOITATION

Chap.	Libellé	Crédits Ouverts	Réalisations hors rattachem.	Rattachements	Restes à réaliser	Crédits annulés
70	VENTES DE PRODUITS FABRIQUES, SERVICES, MARCHAN	1 539 000.00	1 886 268.54			-347 268.54
74	SUBVENTIONS D'EXPLOITATION	343 850.00	334 865.94			8 984.06
75	AUTRES PRODUITS DE GESTION COURANTE	19 145.00	20 027.10			-882.10
Total des recettes de gestion des services		1 901 995.00	2 241 161.58			-339 366.58
Total des recettes réelles d'exploitation		1 901 995.00	2 241 161.58			-339 366.58
042	OPERATIONS D'ORDRE DE TRANSFERT ENTRE SECTION	361 400.00				361 400.00
Total des recettes d'ordre d'exploitation		361 400.00				361 400.00
TOTAL		2 263 395.00	2 241 161.58			22 033.42
Pour information						
R 002 Excédent d'exploitation reporté de N-1		2 197 589.77				

II - PRESENTATION GENERALE DU COMPTE ADMINISTRATIF	II
SECTION D'INVESTISSEMENT - CHAPITRES	A3

DEPENSES D'INVESTISSEMENT

Chap.	Libellé	Crédits Ouverts	Réalisations	Restes à réaliser	Crédits annulés
20	IMMOBILISATIONS INCORPORELLES	30 000.00			30 000.00
23	IMMOBILISATIONS EN COURS	4 489 612.50	390 668.34	205 605.62	3 893 338.54
	Total des opérations d'équipement				
	Total des dépenses d'équipement	4 519 612.50	390 668.34	205 605.62	3 923 338.54
13	SUBVENTIONS D'INVESTISSEMENT RECUES	34 311.00	34 310.88		0.12
16	EMPRUNTS ET DETTES ASSIMILES	924 900.00	469 093.61		455 806.39
27	AUTRES IMMOBILISATIONS FINANCIERES	1 200.00	1 141.70		58.30
	Total des dépenses financières	960 411.00	504 546.19		455 864.81
4581	Total des opérations pour compte de tiers				
	Total des dépenses réelles d'investissement	5 480 023.50	895 214.53	205 605.62	4 379 203.35
040	OPERATIONS D'ORDRE DE TRANSFERT ENTRE SECTION	361 400.00			361 400.00
041	OPERATIONS PATRIMONIALES	358 462.00	98 071.69		260 390.31
	Total des dépenses d'ordre d'investissement	719 862.00	98 071.69		621 790.31
	TOTAL	6 199 885.50	993 286.22	205 605.62	5 000 993.66

Pour information					
D 001 Solde d'exécution négatif reporté de N-1					

RECETTES D'INVESTISSEMENT

Chap.	Libellé	Crédits Ouverts	Réalisations	Restes à réaliser	Crédits annulés
13	SUBVENTIONS D'INVESTISSEMENT RECUES	5 626.00	90 677.84		-85 051.84
16	EMPRUNTS ET DETTES ASSIMILES				
	Total des recettes d'équipement	5 626.00	90 677.84		-85 051.84
10	DOTATIONS, FONDS DIVERS ET RESERVES		1 537.00		-1 537.00
27	AUTRES IMMOBILISATIONS FINANCIERES	351 285.00	63 085.94		288 199.06
	Total des recettes financières	351 285.00	64 622.94		286 662.06
4582	Total des opérations pour compte de tiers				
	Total des recettes réelles d'investissement	356 911.00	155 300.78		201 610.22
021	Virement de la section d'exploitation	2 547 327.77			
040	OPERATIONS D'ORDRE DE TRANSFERT ENTRE SECTION	782 300.00	778 313.35		3 986.65
041	OPERATIONS PATRIMONIALES	358 462.00	98 071.69		260 390.31
	Total des recettes d'ordre d'investissement	3 688 089.77	876 385.04		264 376.96
	TOTAL	4 045 000.77	1 031 685.82		466 987.18

Pour information					
R 001 Solde d'exécution positif reporté de N-1		2 154 884.73			

II - PRESENTATION GENERALE DU COMPTE ADMINISTRATIF	II
BALANCE GENERALE DU BUDGET	B1

1 - Mandats émis (y compris sur les restes à réaliser N-1)

	EXPLOITATION	Opérations Réelles	Opérations d'ordre	TOTAL
011	CHARGES A CARACTERE GENERAL	65 769.16		65 769.16
012	CHARGES DE PERSONNEL ET FRAIS ASSIMILES	146 215.00		146 215.00
65	AUTRES CHARGES DE GESTION COURANTE	72 979.96		72 979.96
66	CHARGES FINANCIERES	184 786.52		184 786.52
67	CHARGES EXCEPTIONNELLES	480 820.07		480 820.07
68	<i>Dotations aux amort., aux dépréciations et prov.</i>		778 313.35	778 313.35
	Dépenses d'exploitation - Total	950 570.71	778 313.35	1 728 884.06

+

D 002 Déficit d'exploitation reporté de N-1	
--	--

=

TOTAL DES DEPENSES D'EXPLOITATION CUMULEES	1 728 884.06
---	---------------------

	INVESTISSEMENT	Opérations Réelles	Opérations d'ordre	TOTAL
13	SUBVENTIONS D'INVESTISSEMENT RECUES	34 310.88		34 310.88
16	EMPRUNTS ET DETTES ASSIMILES	469 093.61		469 093.61
20	IMMOBILISATIONS INCORPORELLES (hors opérations)		1 141.70	1 141.70
23	IMMOBILISATIONS EN COURS (hors opérations)	390 668.34	33 844.05	424 512.39
27	AUTRES IMMOBILISATIONS FINANCIERES	1 141.70	63 085.94	64 227.64
	Dépenses d'investissement - Total	895 214.53	98 071.69	993 286.22

+

D 001 Solde d'exécution négatif reporté de N-1	
---	--

=

TOTAL DES DEPENSES D'INVESTISSEMENT CUMULEES	993 286.22
---	-------------------

II - PRESENTATION GENERALE DU COMPTE ADMINISTRATIF	II
BALANCE GENERALE DU BUDGET	B2

2 - Titres émis (y compris sur les restes à réaliser N-1)

	EXPLOITATION	Opérations Réelles	Opérations d'ordre	TOTAL
70	VENTES DE PRODUITS FABRIQUES, SERVICES, MARCHANDISES	1 886 268.54		1 886 268.54
74	SUBVENTIONS D'EXPLOITATION	334 885.94		334 885.94
75	AUTRES PRODUITS DE GESTION COURANTE	20 027.10		20 027.10
77	PRODUITS EXCEPTIONNELS			
	Recettes d'exploitation - Total	2 241 161.58		2 241 161.58

+

R 002 Excédent d'exploitation reporté de N-1	2 197 589.77
--	--------------

=

TOTAL DES RECETTES D'EXPLOITATION CUMULEES	4 438 751.35
---	---------------------

	INVESTISSEMENT	Opérations Réelles	Opérations d'ordre	TOTAL
10	DOTATIONS, FONDS DIVERS ET RESERVES	1 537.00		1 537.00
13	SUBVENTIONS D'INVESTISSEMENT RECUES	90 677.84		90 677.84
16	EMPRUNTS ET DETTES ASSIMILES			
20	IMMOBILISATIONS INCORPORELLES		33 844.05	33 844.05
23	IMMOBILISATIONS EN COURS		63 085.94	63 085.94
27	AUTRES IMMOBILISATIONS FINANCIERES	63 085.94	1 141.70	64 227.64
28	AMORTISSEMENTS DES IMMOBILISATIONS		778 313.35	778 313.35
	Recettes d'investissement - Total	155 300.78	876 385.04	1 031 685.82

+

R 001 Solde d'exécution positif reporté de N-1	2 154 884.73
--	--------------

+

Affectation au compte 106	
---------------------------	--

=

TOTAL DES RECETTES D'INVESTISSEMENT CUMULEES	3 186 570.55
---	---------------------

SECTION D'EXPLOITATION

III - VOTE DU COMPTE ADMINISTRATIF

III

SECTION D'EXPLOITATION - DETAIL DES DEPENSES

A1

Chap/Art.	Libellé	Crédits Ouverts	Réalisations hors rattachem.	Rattachements	Restes à réaliser	Crédits annulés
011	CHARGES A CARACTERE GENERAL	110 300.00	65 769.16			44 530.84
- 60 - 604	ACHATS ET VARIATIONS DES STOCKS ACHATS D'ETUDES, PREST. DE SERVICES, EQUIP. ET TRA	7 197.00 7 000.00	5 010.25 4 813.90			2 186.75 2 186.10
6061	ACHATS NON STOCKES DE MATIERES & FOURNITURES FOURNITURES NON STOCKABLES (EAU, ENERGIE)	197.00	196.35			0.65
- 61 -	SERVICES EXTERIEURS	25 915.00	9 587.66			16 327.34
6132	LOCATIONS, DROITS DE PASSAGE ET SERVITUDES DIVERS LOCATIONS IMMOBILIERES	150.00	150.00			
6168	PRIMES D'ASSURANCES AUTRES	10 765.00	9 437.66			1 327.34
617	ETUDES ET RECHERCHES	15 000.00				15 000.00
- 62 -	AUTRES SERVICES EXTERIEURS	69 743.00	50 912.25			18 830.75
6226	REMUNERATIONS D'INTERMEDIAIRES ET HONORAIRES HONORAIRES	2 000.00				2 000.00
6227	FRAIS D'ACTES ET DE CONTENTIEUX	6 580.00				6 580.00
6231	PUBLICITE, PUBLICATIONS, RELATIONS PUBLIQUES ANNONCES ET INSERTIONS	15 308.00	15 304.79			3.21
6236	CATALOGUES ET IMPRIMES	100.00				100.00
6257	DEPLACEMENTS, MISSIONS ET RECEPTIONS RECEPTIONS	150.00	141.10			8.90
6262	FRAIS POSTAUX ET FRAIS DE TELECOMMUNICATIONS FRAIS DE TELECOMMUNICATIONS	250.00	234.29			15.71
6287	DIVERS - AUTRES SERVICES EXTERIEURS REMBOURSEMENTS DE FRAIS	18 200.00	18 114.70			85.30
6288	AUTRES	27 155.00	17 117.37			10 037.63
- 63 -	IMPOTS, TAXES ET VERSEMENTS ASSIMILES	7 445.00	259.00			7 186.00
	AUTRES IMPOTS, TAXES ET VERS. ASSIMILES (ADM IMP.)					
63512	IMPOTS DIRECTS (SAUF SUR BENEFICES) TAXES FONCIERES	300.00	259.00			41.00
6358	AUTRES DROITS	7 145.00				7 145.00
012	CHARGES DE PERSONNEL ET FRAIS ASSIMILES	252 000.00	146 215.00			105 785.00
- 62 -	AUTRES SERVICES EXTERIEURS	252 000.00	146 215.00			105 785.00
6216	PERSONNEL EXTERIEUR AU SERVICE PERSONNEL AFFECTE PAR LA COLLECTIVITE DE RATTACH.	252 000.00	146 215.00			105 785.00
65	AUTRES CHARGES DE GESTION COURANTE	94 500.00	72 979.96			21 520.04
- 65 - 654 658	AUTRES CHARGES DE GESTION COURANTE PERTES SUR CREANCES IRRECOURVABLES CHARGES DIVERSES DE GESTION COURANTE	94 500.00 500.00 94 000.00	72 979.96 271.96 72 708.00			21 520.04 228.04 21 292.00

III - VOTE DU COMPTE ADMINISTRATIF	III
SECTION D'EXPLOITATION - DETAIL DES DEPENSES	A1

Chapitre / Article	Libellé	Crédits Ouverts	Réalizations hors rattachem.	Rattachements	Restes à réaliser	Crédits annulés
TOTAL DES DEPENSES DE GESTION DES SERVICES (a)=011+012+014+65		456 800.00	284 964.12			171 835.88
66	CHARGES FINANCIERES	190 000.00	93 876.16	90 910.36		5 213.48
- 66 -	CHARGES FINANCIERES	190 000.00	93 876.16	90 910.36		5 213.48
	CHARGES D'INTERETS					
66111	INTERETS DES EMPRUNTS ET DETTES					
66112	INTERETS REGLES A L'ECHANCE	190 000.00	186 835.32			3 164.68
	INTERETS - RATTACHEMENT DES ICNE		-82 959.16	90 910.36		2 048.80
	Calcul du 66112					
	Montant des ICNE de l'exercice =					
	Montant de l'exercice N-1 =					
67	CHARGES EXCEPTIONNELLES	484 357.00	480 820.07			3 536.93
- 67 -	CHARGES EXCEPTIONNELLES	484 357.00	480 820.07			3 536.93
6711	CHARGES EXCEPTIONNELLES / OPERATIONS DE GESTION					
	INTERETS MORATOIRES ET PENALITES SUR MARCHES	500.00				500.00
673	TITRES ANNULES (SUR EXERCICES ANTERIEURS)	483 857.00	480 820.07			3 036.93
TOTAL DES DEPENSES REELLES (r)=(a)+66+67+68+69+022		1 131 157.00	859 660.35	90 910.36		180 586.29

III - VOTE DU COMPTE ADMINISTRATIF	III
SECTION D'EXPLOITATION - DETAIL DES DEPENSES	A1

Chap/Art.	Libellé	Crédits Ouverts	Réalisations hors rattachem.	Rattachements	Restes à réaliser	Crédits annulés
023	VIREMENT A LA SECTION D'INVESTISSEMENT	2 547 327.77				
023	VIREMENT A LA SECTION D'INVESTISSEMENT	2 547 327.77				
042	OPERATIONS D'ORDRE DE TRANSFERT ENTRE SECTIONS	782 300.00	778 313.35			3 986.65
- 68 -	DOTATIONS AUX AMORTISSEMENTS ET PROVISIONS	782 300.00	778 313.35			3 986.65
6811	DOTAT. AMORT. ET PROV. - CHARGES DE FONCTIONNEMENT DOTAT. AMORT. IMMO INCORPELLES ET CORPELLES	782 300.00	778 313.35			3 986.65
TOTAL DES PRELEVEMENTS AU PROFIT DE LA SECTION D'INVESTISSEMENT		3 329 627.77	778 313.35			3 986.65
TOTAL DES DEPENSES D'ORDRE		3 329 627.77	778 313.35			3 986.65
TOTAL DES DEPENSES D'EXPLOITATION DE L'EXERCICE (=total réelles + ordres)		4 460 784.77	1 637 973.70	90 910.36		184 572.94

Pour information : D 002 Déficit d'exploitation	reporté de N-1	
---	----------------	--

III - VOTE DU COMPTE ADMINISTRATIF						III
SECTION D'EXPLOITATION - DETAIL DES RECETTES						A2
Chap./Art.	Libellé	Crédits Ouverts	Réalisations hors rattachem.	Rattachements	Restes à réaliser	Crédits annulés
70	VENTES DE PRODUITS FABRIQUES, SERVICES, MARCHANDISES	1 539 000.00	1 886 268.54			-347 268.54
-70- 704	VENTES PRODUITS FABRIQUES - PRESTATIONS SERVICES TRAVAUX	1 539 000.00 65 000.00	1 886 268.54 142 277.73			-347 268.54 -77 277.73
	PRESTATIONS DE SERVICES					
70611	REDEV. D'ASSAINISS. COLLECTIF ET PR MODERN. RESEAU REDEVANCES D'ASSAINISSEMENT COLLECTIF	1 460 000.00	1 729 892.67			-269 892.67
7068	AUTRES PRESTATIONS DE SERVICE	14 000.00	14 098.14			-98.14
74	SUBVENTIONS D'EXPLOITATION	343 650.00	334 865.94			8 784.06
-74- 741	SUBVENTIONS D'EXPLOITATION PRIMES D'EPURATION	343 650.00	334 865.94			8 784.06
747	SUBVENTIONS PARTICIPATIONS COLLECT. TERR.	300 000.00	280 835.74			19 164.26
748	AUTRES SUBVENTIONS D'EXPLOITATION	43 650.00	8 552.45 45 477.75			-8 552.45 -1 827.75
75	AUTRES PRODUITS DE GESTION COURANTE	19 145.00	20 027.10			-882.10
-75- 752	AUTRES PRODUITS DE GESTION COURANTE REVENUS DES IMMEUBLES NON AFFECTES	19 145.00	20 027.10			-882.10
757	REDEV. VERSEES PAR FERMIERS ET CONCESSIONAIRES	12 000.00	12 849.79			-849.79
758	PRODUITS DIVERS DE GESTION COURANTE	7 145.00	7 145.00 32.31			-32.31
TOTAL DES RECETTES DE GESTION DES SERVICES (a)=70+73+74+75+013		1 901 795.00	2 241 161.58			-339 366.58
TOTAL DES RECETTES REELLES (r)=(a)+76+77+78		1 901 795.00	2 241 161.58			-339 366.58

III - VOTE DU COMPTE ADMINISTRATIF	III
SECTION D'EXPLOITATION - DETAIL DES RECETTES	A2

Chap./Art.	Libellé	Crédits Ouverts	Réalisations hors rattachem.	Rattachements	Restes à réaliser	Crédits annulés
042	OPERATIONS D'ORDRE DE TRANSFERT ENTRE SECTIONS	361 400.00				361 400.00
- 77 - 777	PRODUITS EXCEPTIONNELS QUOTE PART SUBV. D'INVEST.TRANSFEREES RESULTAT	361 400.00 361 400.00				361 400.00 361 400.00
TOTAL DES RECETTES D'ORDRE		361 400.00				361 400.00

TOTAL DES RECETTES D'EXPLOITATION DE L'EXERCICE (=total réelles + ordres)	2 263 195.00	2 241 161.58			22 033.42
--	---------------------	---------------------	--	--	------------------

Pour information : R 002 Excédent d'exploitation reporté de N-1	2 197 589.77
---	---------------------

SECTION D'INVESTISSEMENT

III - VOTE DU COMPTE ADMINISTRATIF

III

SECTION D'INVESTISSEMENT - DETAIL DES DEPENSES

B1

Chap./Art.	Libellé	Crédits Ouverts	Réalisations	Restes à réaliser	Crédits annulés
20	IMMOBILISATIONS INCORPORELLES	30 000.00			30 000.00
- 20 -	IMMOBILISATIONS INCORPORELLES	30 000.00			30 000.00
2031	FRAIS D'ETUDES DE RECHERCHE ET DE DEVELOPPEMENT FRAIS D'ETUDES	30 000.00			30 000.00
23	IMMOBILISATIONS EN COURS	4 489 612.50	390 668.34	205 605.62	3 893 338.54
- 23 -	IMMOBILISATIONS EN COURS	4 489 612.50	390 668.34	205 605.62	3 893 338.54
2315	IMMOBILISATIONS CORPORELLES EN COURS	2 129 366.31	390 668.34	205 605.62	1 533 092.35
2318	INSTALLATIONS, MATERIEL ET OUTILLAGE TECHNIQUES AUTRES IMMOBILISATIONS CORPORELLES	2 360 246.19			2 360 246.19
TOTAL DES DEPENSES D'EQUIPEMENT		4 519 612.50	390 668.34	205 605.62	3 923 338.54
13	SUBVENTIONS D'INVESTISSEMENT RECUES	34 311.00	34 310.88		0.12
- 13 -	SUBVENTIONS D'INVESTISSEMENT	34 311.00	34 310.88		0.12
1314	SUBVENTIONS D'EQUIPEMENT COMMUNES	34 311.00	34 310.88		0.12
16	EMPRUNTS ET DETTES ASSIMILES	924 900.00	469 093.61		455 806.39
- 16 -	EMPRUNTS ET DETTES ASSIMILEES	924 900.00	469 093.61		455 806.39
1641	EMPRUNTS AUPRES DES ETABLISSEMENTS DE CREDIT EMPRUNTS EN EURO	656 900.00	202 025.59		454 874.41
167 1678	EMPRUNTS DETTES ASSORTIES DE CONDITIONS PARTICUL. AUTRES EMPRUNTS DETTES ASSORTIS DE CONDITIONS PART	268 000.00	267 068.02		931.98
27	AUTRES IMMOBILISATIONS FINANCIERES	1 200.00	1 141.70		58.30
- 27 -	AUTRES IMMOBILISATIONS FINANCIERES	1 200.00	1 141.70		58.30
2762	AUTRES CREANCES IMMOBILISEES CREANCE/TRANSFERT DE DROITS A DEDUCTION DE TVA	1 200.00	1 141.70		58.30
TOTAL DES DEPENSES FINANCIERES		960 411.00	504 546.19		455 864.81
TOTAL DES DEPENSES D'OPERATIONS POUR COMPTE DE TIERS					
TOTAL DES DEPENSES REELLES		5 480 023.50	895 214.53	205 605.62	4 379 203.35

III - VOTE DU COMPTE ADMINISTRATIF	III
SECTION D'INVESTISSEMENT - DETAIL DES DEPENSES	B1

Chap/Art.	Libellé	Crédits Ouverts	Réalizations	Restes à réaliser	Crédits annulés
040	OPERATIONS D'ORDRE DE TRANSFERT ENTRE SECTIONS	361 400.00			361 400.00
	<i>Reprises sur autofinancement antérieur</i>	361 400.00			361 400.00
- 13 -	SUBVENTIONS D'INVESTISSEMENT	361 400.00			361 400.00
	SUBVENTIONS D'INVESTISSEMENT INSCRITES AU COMPTE D				
	SUBVENTIONS D'EQUIPEMENT				
139111	AGENCE DE L'EAU	1 800.00			1 800.00
139118	AUTRES	600.00			600.00
13913	DEPARTEMENTS	162 000.00			162 000.00
13914	COMMUNES				
13918	AUTRES	197 000.00			197 000.00
	<i>Charges transférées</i>				
041	OPERATIONS PATRIMONIALES	358 462.00	98 071.69		260 390.31
- 20 -	IMMOBILISATIONS INCORPORELLES	1 200.00	1 141.70		58.30
	FRAIS D'ETUDES DE RECHERCHE ET DE DEVELOPPEMENT				
2031	FRAIS D'ETUDES	1 200.00	1 141.70		58.30
- 23 -	IMMOBILISATIONS EN COURS	33 900.00	33 844.05		55.95
	IMMOBILISATIONS CORPORELLES EN COURS				
2318	AUTRES IMMOBILISATIONS CORPORELLES	33 900.00	33 844.05		55.95
- 27 -	AUTRES IMMOBILISATIONS FINANCIERES	323 362.00	63 085.94		260 276.06
	AUTRES CREANCES IMMOBILISEES				
2762	CREANCE/TRANSFERT DE DROITS A DEDUCTION DE TVA	323 362.00	63 085.94		260 276.06
TOTAL DES DEPENSES D'ORDRE		719 862.00	98 071.69		621 790.31
TOTAL DES DEPENSES D'INVESTISSEMENT DE L'EXERCICE (=total réelles + ordres)		6 199 885.50	993 286.22	205 605.62	5 000 993.66

Pour information : D 001 Solde d'exécution négatif reporté de N-1	
---	--

III - VOTE DU COMPTE ADMINISTRATIF					III
SECTION D'INVESTISSEMENT - DETAIL DES RECETTES					B2
Chap./Art.	Libellé	Crédits Ouverts	Réalisations	Restes à réaliser	Crédits annulés
13	SUBVENTIONS D'INVESTISSEMENT RECUES	5 626.00	90 677.84		-85 051.84
- 13 -	SUBVENTIONS D'INVESTISSEMENT	5 626.00	90 677.84		-85 051.84
13111	SUBVENTIONS D'EQUIPEMENT				
	ETAT ET ETABLISSEMENTS NATIONAUX		6 352.00		-6 352.00
	AGENCE DE L'EAU				
1313	DEPARTEMENTS		78 699.84		-78 699.84
1318	AUTRES	5 626.00	5 626.00		
16	EMPRUNTS ET DETTES ASSIMILES				
- 16 -	EMPRUNTS ET DETTES ASSIMILEES				
1641	EMPRUNTS AUPRES DES ETABLISSEMENTS DE CREDIT				
	EMPRUNTS EN EURO				
TOTAL DES RECETTES D'EQUIPEMENT		5 626.00	90 677.84		-85 051.84
10	DOTATIONS,FONDS DIVERS ET RESERVES		1 537.00		-1 537.00
- 10 -	DOTATIONS,FONDS DIVERS ET RESERVES		1 537.00		-1 537.00
	DOTATIONS ET FONDS GLOBALISES D'INVESTISSEMENT				
10222	FONDS GLOBALISES D'INVESTISSEMENT		1 537.00		-1 537.00
	FCTVA				
27	AUTRES IMMOBILISATIONS FINANCIERES	351 285.00	63 085.94		288 199.06
- 27 -	AUTRES IMMOBILISATIONS FINANCIERES	351 285.00	63 085.94		288 199.06
2762	AUTRES CREANCES IMMOBILISEES				
	CREANCE/TRANSFERT DE DROITS A DEDUCTION DE TVA	351 285.00	63 085.94		288 199.06
TOTAL DES RECETTES FINANCIERES		351 285.00	64 622.94		286 662.06
TOTAL DES RECETTES D'OPERATIONS POUR COMPTE DE TIERS					
TOTAL DES RECETTES REELLES		356 911.00	155 300.78		201 610.22

III - VOTE DU COMPTE ADMINISTRATIF					III
SECTION D'INVESTISSEMENT - DETAIL DES RECETTES					B2
Chap./Art.	Libellé	Crédits Ouverts	Réalisations	Restes à réaliser	Crédits annulés
021	Virement de la section d'exploitation	2 547 327.77			
021	VIREMENT A LA SECTION FONCTIONNEMENT	2 547 327.77			
040	OPERATIONS D'ORDRE DE TRANSFERT ENTRE SECTIONS	782 300.00	778 313.35		3 986.65
- 28 -	AMORTISSEMENTS DES IMMOBILISATIONS	782 300.00	778 313.35		3 986.65
	AMORTISSEMENTS DES IMMOBILISATIONS CORPORELLES				
281311	CONSTRUCTIONS BATIMENTS D'EXPLOITATION	498 058.00	501 482.92		-3 426.92
281532	AMORT. INSTALLATIONS TECHNIQUES, MATERIEL ET OUTIL.	144 233.00	138 707.07		5 525.93
281562	RESEAUX D'ASSAINISSEMENT SERVICE D'ASSAINISSEMENT	1 307.00	513.00		794.00
2817532	IMMOBILISATIONS RECUES AU TITRE MISE DISPOSITION RESEAUX D'ASSAINISSEMENT	136 096.00	134 980.54		1 115.46
2817562	SERVICE D'ASSAINISSEMENT				
28181	AUTRES IMMOBILISATIONS CORPORELLES INSTALLATIONS GENERALES, AGENCEMENTS, AMENAGEMENTS	1 398.00	1 398.00		
28183	MATERIEL DE BUREAU ET INFORMATIQUE	1 210.00	1 231.82		-21.82
TOTAL DES PRELEVEMENTS PROVENANT DE LA SECTION DE FONCTIONNEMENT		3 329 627.77	778 313.35		3 986.65
041	OPERATIONS PATRIMONIALES	358 462.00	98 071.69		260 390.31
- 20 -	IMMOBILISATIONS INCORPORELLES	38 816.00	33 844.05		4 971.95
2031	FRAIS D'ETUDES DE RECHERCHE ET DE DEVELOPPEMENT				
2033	FRAIS D'ETUDES FRAIS D'INSERTION	38 216.00	33 298.05		4 917.95
		600.00	546.00		54.00
- 23 -	IMMOBILISATIONS EN COURS	319 646.00	63 085.94		256 560.06
2315	IMMOBILISATIONS CORPORELLES EN COURS				
2318	INSTALLATIONS, MATERIEL ET OUTILLAGE TECHNIQUES AUTRES IMMOBILISATIONS CORPORELLES	319 646.00	63 085.94		256 560.06
- 27 -	AUTRES IMMOBILISATIONS FINANCIERES		1 141.70		-1 141.70
2762	AUTRES CREANCES IMMOBILISEES CREANCE/TRANSFERT DE DROITS A DEDUCTION DE TVA		1 141.70		-1 141.70
TOTAL DES RECETTES D'ORDRE		3 688 089.77	876 385.04		264 376.96
TOTAL DES RECETTES D'INVESTISSEMENT DE L'EXERCICE (=total réelles + ordres)		4 045 000.77	1 031 685.82		465 987.18
Pour information : R 001 Solde d'exécution positif reporté de N-1		2 154 884.73			

IV - ANNEXES

ELEMENTS DU BILAN - ETAT DE LA DETTE - REPARTITION DES EMPRUNTS PAR STRUCTURE DE TAUX

IV
A1.2

A2.4 - REPARTITION DES EMPRUNTS PAR STRUCTURE DE TAUX

Emprunts ventilés par type de taux (taux au 31/12/2011) (1)	Organisme prêteur ou chef de file	Montant initial de l'emprunt	Capital restant dû au 01/01/2011	Capital restant dû au 31/12/2011	Niveau du taux à la date de vote du budget (5)	Intérêts payés au cours de l'exercice (6)	% par type de taux selon le capital restant dû
Emprunts à taux fixe sur la durée du contrat							
1995 QUETIGNY	Agence de l'Eau	65 248,18 €	16 312,03 €	10 874,68 €	0,5000%	462,17 €	0,16%
1996 QUETIGNY	Agence de l'Eau	20 275,72 €	4 055,10 €	2 703,38 €	0,0000%	114,89 €	0,04%
1996PLOMB-1	Caisse d'Epargne	106 714,31 €	70 033,60 €	65 712,70 €	7,5000%	5 252,52 €	0,94%
1998 CRIMOLOIS	Agence de l'Eau	24 900,01 €	8 892,79 €	7 114,21 €	0,5000%	161,41 €	0,10%
2000STAPO-1	Agence de l'Eau	317 093,96 €	150 931,46 €	129 691,10 €	0,5000%	754,66 €	1,86%
2001PLOMB-1	Agence de l'Eau	91 469,41 €	49 634,43 €	43 537,88 €	0,5000%	248,17 €	0,62%
2001SENNECEY-1	Agence de l'Eau	70 126,55 €	38 053,11 €	33 379,09 €	0,5000%	190,26 €	0,48%
2006OUGES	Agence de l'Eau	47 306,00 €	37 844,80 €	33 114,20 €	0,0000%	0,00 €	0,48%
2004SICODI-10	Crédit Mutuel	37 375,36 €	20 160,47 €	17 191,97 €	4,8500%	924,32 €	0,25%
2004SICODI-2	Caisse d'Epargne	179 681,34 €	25 742,53 €	0,00 €		1 055,46 €	0,00%
2004SICODI-9bis	Caisse d'Epargne	122 494,18 €	72 319,94 €	64 526,97 €	4,2000%	3 037,43 €	0,93%
2005 ESTIJO-1	Agence de l'Eau	1 540 000,00 €	937 789,45 €	835 657,28 €	0,5000%	4 688,95 €	11,99%
2005BASS30000-2	Agence de l'Eau	1 120 000,00 €	784 000,00 €	672 000,00 €	0,0000%	0,00 €	9,65%
2007BASS30000-3	Caisse d'Epargne	4 200 000,00 €	3 909 868,27 €	3 820 039,24 €	3,6300%	141 120,35 €	54,83%
2007BASS30000-4	Banque Populaire	570 000,00 €	516 092,68 €	501 524,38 €	4,3000%	22 191,99 €	7,20%
2009BASS30000-5	Agence de l'Eau	79 903,00 €	79 903,00 €	79 903,00 €	0,0000%	0,00 €	1,15%
2012MAGNYBRE	Caisse d'Epargne	136 541,85 €	0,00 €	136 541,85 €	5,5000%	0,00 €	1,98%
STEP CHEVIGNY	Agence de l'Eau	114 400,00 €	99 146,66 €	91 519,99 €	0,0000%	0,00 €	1,31%
SOUS-TOTAUX		8 843 529,87 €	6 820 780,32 €	6 545 031,92 €		180 202,58 €	93,94%
Emprunts à taux indexé sur la durée du contrat (2)							
2004SICODI-4	Dexia CLF	39 646,11 €	28 128,73 €	25 691,91 €	2,1042%	411,18 €	0,37%
2004SICODI-5	Dexia CLF	41 619,71 €	24 272,56 €	21 468,07 €	1,7522%	357,02 €	0,31%
SOUS-TOTAUX		81 265,82 €	52 401,29 €	47 159,98 €		768,20 €	0,68%
Emprunts avec options (4)							
2004ESTIJO-1	Dexia CLF	163 073,47 €	100 401,84 €	87 605,92 €	1,6741%	1 218,12 €	1,26%
2005BASS30000-1	Dexia CLF	500 000,00 €	325 943,75 €	287 177,64 €	2,2828%	4 646,42 €	4,12%
SOUS-TOTAUX		663 073,47 €	426 345,59 €	374 783,56 €		5 864,54 €	5,38%
TOTAUX GENERAUX		9 587 869,16 €	7 299 527,20 €	6 966 975,46 €		186 835,32 €	100,00%

(1) répartition des emprunts selon le type de taux au 31/12/2011 après opérations de couverture éventuelles

(2) préciser si les emprunts sont à taux préfixé ou post-fixé, éventuellement garanti par un cap ou un tunnel

(3) emprunts dont le passage d'un type d'indice à un autre est prédéterminé dans le contrat

(4) emprunts dont la banque ou la collectivité a la possibilité de modifier le contrat en cours (passage d'un taux fixe à un taux indexé) ou de changer le mode de calcul du capital

(5) indication du niveau du taux après opérations d'échange éventuelles (pour les emprunts à taux variables, indication du niveau moyen du taux constaté sur l'année)

(6) il s'agit des intérêts dus au titre du contrat initial et comptabilisés à l'article 66111 et des intérêts éventuels dus au titre du contrat d'échange et comptabilisés à l'article 668

IV - ANNEXES

IV

ELEMENTS DU BILAN - ETAT DE LA DETTE - REPARTITION PAR NATURE DE DETTES

A1.3 - REPARTITION PAR NATURE DE DETTES (hors 16449 et 166)

Nature de la dette	Année de mobilisation et profil d'amortissement de l'emprunt (1)		Organisme prêteur ou chef de file	Montant initial	Capital restant au 31/12/2011	Durée résiduelle	Périodicité des remboursements (2)	Taux Initial		Taux à la date du vote du budget ou taux moyen constaté sur l'année (6)		Indice ou devises pour modifier l'emprunt	Annuités de l'emprunt		ICNIE de l'emprunt	
	Année	Profil						Index (4)	(5) Taux actuariel	Taux... (3)	Index (4)		Niveau de taux	en (7) Indiciels		en capital
TOTAUX GÉNÉRAUX				9 587 869,16 €	6 966 975,46 €								186 835,52 €	468 063,61 €	90 910,36 €	
163 Emprunts obligataires				0,00 €	0,00 €								0,00 €	0,00 €	0,00 €	
164 Emprunts supérieurs d'établissement de crédit (totaux)				6 097 146,33 €	5 027 480,85 €								180 214,81 €	202 025,99 €	89 503,20 €	
1641 Emprunts en euros (8)				6 097 146,33 €	5 027 480,85 €								180 214,81 €	202 025,99 €	89 503,20 €	
Emprunts à taux fixe sur la durée du contrat				5 362 807,04 €	4 805 537,11 €								179 582,07 €	145 222,25 €	85 597,34 €	
1996P LOMB-1	1996	P	Classe d'Espagne	106 714,91 €	65 718,97 €	9,32	A	Fixe	Taux fixe à 7,5 %	Fixe	Taux fixe à 7,5 %		5 252,52 €	4 369,43 €	3 369,43 €	
2004SICODI-10	2004	P	Credit Mutuel	37 375,36 €	17 181,97 €	5,00	A	Fixe	Taux fixe à 4,85 %	Fixe	Taux fixe à 4,85 %		824,32 €	2 968,52 €	0,00 €	
2004SICODI-2	2004	P	Classe d'Espagne	179 691,34 €	0,00 €	0,00	A	Fixe	Taux fixe à 4,1 %	Fixe	Taux fixe à 4,1 %		1 095,48 €	25 742,50 €	0,00 €	
2004SICODI-9bis	2004	P	Classe d'Espagne	122 494,18 €	64 526,97 €	6,07	A	Fixe	Taux fixe à 4,2 %	Fixe	Taux fixe à 4,2 %		3 037,43 €	7 792,97 €	2 524,50 €	
2007BASS30000-3	2007	P	Classe d'Espagne	4 200 000,00 €	3 820 039,24 €	25,07	S	Fixe	Taux fixe à 3,63 %	Fixe	Taux fixe à 3,63 %		141 120,35 €	89 820,00 €	59 913,37 €	
2007BASS30000-4	2007	P	Classe d'Espagne	570 000,00 €	501 524,38 €	20,08	A	Fixe	Taux fixe à 4,3 %	Fixe	Taux fixe à 4,3 %		22 191,89 €	14 968,30 €	19 793,04 €	
2012MAGNYRE	2011	P	Classe d'Espagne	136 541,85 €	136 541,85 €	9,57	A	Fixe	Taux fixe à 5,5 %	Fixe	Taux fixe à 5,5 %		0,00 €	0,00 €	0,00 €	
Emprunts à taux indexé sur la durée du contrat				81 265,82 €	47 159,38 €								768,20 €	5 241,51 €	255,88 €	
2004SICODI-4	2004	P	Dexia CLF	39 646,11 €	25 691,91 €	9,58	S	Préfixé	Euribor 06 M + 0,25	Préfixé	Euribor 06 M + 0,25		411,18 €	2 456,80 €	224,98 €	
2004SICODI-5	2004	P	Dexia CLF	41 619,71 €	21 468,07 €	6,17	T	Préfixé	Euribor 03 M + 0,25	Préfixé	Euribor 03 M + 0,25		357,02 €	2 804,49 €	30,90 €	
Emprunts avec options				663 073,47 €	374 783,56 €								5 864,54 €	51 662,03 €	3 649,98 €	
2004ESTDL-1	2004	C	Dexia CLF	163 073,47 €	87 605,82 €	6,25	T	Préfixé	Euribor 03 M + 0,1	Préfixé	Euribor 03 M + 0,1		1 218,12 €	12 755,02 €	365,38 €	
2005BASS30000-1	2004	C	Dexia CLF	500 000,00 €	287 177,64 €	6,50	A	Préfixé	Euribor 12 M + 0,1	Préfixé	Euribor 12 M + 0,1		4 646,42 €	38 766,11 €	3 284,60 €	
1643 Emprunts en devises (hors zones €)				0,00 €	0,00 €								0,00 €	0,00 €	0,00 €	
1644 Opérations afférentes à l'emprunt				0,00 €	0,00 €								0,00 €	0,00 €	0,00 €	
165 Dépôts et caudonnements reçus				0,00 €	0,00 €								0,00 €	0,00 €	0,00 €	
167 Emprunts et dettes assortis de conditions particulières (totaux)				3 490 722,83 €	1 939 494,81 €								6 620,51 €	267 068,02 €	1 407,16 €	
Emprunts à taux fixe sur la durée du contrat				3 490 722,83 €	1 939 494,81 €								6 620,51 €	267 068,02 €	1 407,16 €	
1995 QUETIGNY	1995	C	Agence de l'Eau	65 248,18 €	10 874,68 €	1,13	A	Fixe	Taux fixe à 0,5 %	Fixe	Taux fixe à 0,5 %		462,17 €	5 437,35 €	402,65 €	
1996 QUETIGNY	1995	C	Agence de l'Eau	20 275,72 €	2 703,38 €	1,79	A	Fixe	Taux fixe à 0 %	Fixe	Taux fixe à 0 %		114,89 €	1 351,72 €	23,86 €	
1998 CRIMOLIS	1996	C	Agence de l'Eau	24 500,01 €	7 114,21 €	3,13	A	Fixe	Taux fixe à 0,5 %	Fixe	Taux fixe à 0,5 %		161,41 €	1 775,59 €	140,53 €	
2000STAPO-1	2000	P	Agence de l'Eau	317 093,96 €	129 691,10 €	5,83	A	Fixe	Taux fixe à 0,5 %	Fixe	Taux fixe à 0,5 %		754,68 €	21 240,38 €	242,73 €	
2001P LOMB-1	2001	P	Agence de l'Eau	91 469,41 €	43 537,88 €	6,71	A	Fixe	Taux fixe à 0,5 %	Fixe	Taux fixe à 0,5 %		248,17 €	6 096,55 €	63,05 €	
2001SENNECEY-1	2001	P	Agence de l'Eau	70 126,55 €	33 379,09 €	6,88	A	Fixe	Taux fixe à 0,5 %	Fixe	Taux fixe à 0,5 %		190,26 €	4 674,02 €	20,82 €	
2006BOUGES	2006	C	Agence de l'Eau	47 306,00 €	33 114,20 €	6,89	A	Fixe	Taux fixe à 0 %	Fixe	Taux fixe à 0 %		0,00 €	4 750,60 €	0,00 €	
2005 ESTJULIO-1	2004	C	Agence de l'Eau	1 540 000,00 €	935 657,28 €	7,88	A	Fixe	Taux fixe à 0,5 %	Fixe	Taux fixe à 0,5 %		4 698,96 €	102 132,17 €	513,72 €	
2009BASS30000-2	2005	C	Agence de l'Eau	1 120 000,00 €	672 000,00 €	5,88	A	Fixe	Taux fixe à 0 %	Fixe	Taux fixe à 0 %		0,00 €	112 000,00 €	0,00 €	
2009BASS30000-5	2009	P	Agence de l'Eau	79 903,00 €	79 903,00 €	10,13	A	Fixe	Taux fixe à 0 %	Fixe	Taux fixe à 0 %		0,00 €	0,00 €	0,00 €	
STEP CHEVIGNY	2006	C	Agence de l'Eau	114 400,00 €	81 519,59 €	11,71	A	Fixe	Taux fixe à 0 %	Fixe	Taux fixe à 0 %		0,00 €	7 626,87 €	0,00 €	
168 Autres emprunts et dettes assimilées				0,00 €	0,00 €								0,00 €	0,00 €	0,00 €	
1682 Bots à moyen terme négociables				0,00 €	0,00 €								0,00 €	0,00 €	0,00 €	
1687 Autres dettes				0,00 €	0,00 €								0,00 €	0,00 €	0,00 €	

(1) C pour amortissement annuel constant, P pour amortissement annuel progressif, F pour in fine, S pour semestriel, M pour mensuel, X pour autres à préciser
 (2) A pour annuel, T pour trimestrielle et M pour mensuelle
 (3) Taux fixe, préfixé ou postfixé pour les taux variables
 (4) Type d'index (ex: EURIBOR 3 mois...)
 (5) Taux annuel, tous frais compris
 (6) Taux après opérations d'échange éventuelles (pour les emprunts à taux variables, indication du niveau moyen de leur constaté sur l'année)
 (7) Il s'agit des indices dus au titre du contrat initial et comptabilisés à l'article 66111 « intérêts réglés à l'échéance » (intérêts décaissés) et intérêts éventuels dus au titre du contrat d'échange éventuel et comptabilisés à l'article 666
 (8) Répartition des emprunts selon le type de taux (taux fixe, taux variable, emprunts avec plusieurs tranches de taux, emprunts avec options)

IV - ANNEXES							IV
ELEMENTS DU BILAN - ETAT DE LA DETTE							A 1.7
REPARTITION DE L'ENCOURS (TYPOLOGIE)							
Structures	(1) Indices en euros	(2) Indices inflation française ou zone euro ou écart entre ces indices	(3) Ecart d'indices zone euro	(4) Indices hors zone euro et écarts d'indices dont l'un est un indice hors zone euro	(5) Ecart d'indices hors zone euro	(6) Autres indices	
(A) Taux fixe simple. Taux variable simple. Echange de taux fixe contre taux variable ou inversement. Echange de taux structuré contre taux variable ou taux fixe (sens unique). Taux variable simple plafonné (cap) ou encadré (tunnel)	21	-	-	-	-	-	
	100,00%	-	-	-	-	-	
	6 966 975 €	-	-	-	-	-	
(B) Barrière simple. Pas d'effet de levier	-	-	-	-	-	-	
	-	-	-	-	-	-	
	-	-	-	-	-	-	
(C) Option d'échange (swaption)	-	-	-	-	-	-	
	-	-	-	-	-	-	
	-	-	-	-	-	-	
(D) Multiplicateur jusqu'à 3; multiplicateur jusqu'à 5 capé	-	-	-	-	-	-	
	-	-	-	-	-	-	
	-	-	-	-	-	-	
(E) Multiplicateur jusqu'à 5	-	-	-	-	-	-	
	-	-	-	-	-	-	
	-	-	-	-	-	-	
(F) Autres types de structures	-	-	-	-	-	-	
	-	-	-	-	-	-	
	-	-	-	-	-	-	

IV - ANNEXES	IV
ELEMENTS DU BILAN	
METHODES UTILISEES POUR LES AMORTISSEMENTS	A2

A2 - AMORTISSEMENTS - METHODES UTILISEES

PROCEDURE	CHOIX DU CONSEIL	Délibération du
AMORTISSEMENT	Seuil unitaire en deça duquel les immobilisations de peu de valeur s'amortissent sur un an (article R 2321-1 du CGCT) : 400 € HT	16-déc-10
	Durée :	
	Immobilisations incorporelles (dont logiciels)	5 ans
	Frais d'études et frais d'insertion non suivis de réalisation	5 ans
	Frais de recherche et développement	5 ans
	Mobilier	10 ans
	Gros équipements d'atelier et de garage	10 ans
	Matériels et outillages	5 ans
	Matériel informatique	5 ans
	Véhicules motorisés légers (voitures, 2 roues) et véhicules non motorisés (bicyclettes)	10 ans
	Véhicules motorisés lourds avec leurs aménagements (camions et véhicules industriels)	12 ans
	Installations générales, agencement, aménagement des constructions	15 ans
	Bâtiments légers, abris	15 ans
	Matériel spécifique d'exploitation	15 ans
	Bâtiments (dont Stations d'épuration)	30 ans
	Canalisations d'assainissement	60 ans

IV - ANNEXES	IV
ELEMENTS DU BILAN EQUILIBRE DES OPERATIONS FINANCIERES DEPENSES	A4.1

DETAIL DES DEPENSES

Art.	Libellé	Crédits Ouverts	Réalisations	Restes à réaliser	Crédits annulés
DEPENSES TOTALES (I)=A+B+C+D		1 321 811.00	504 546.19		817 264.81
HORS CHARGES TRANSFEREES (II) = A+B+C		1 321 811.00	504 546.19		817 264.81
16	Emprunts, dettes assimilées hors 16449,166 (A)	924 900.00	469 093.61		455 806.39
1641	EMPRUNTS EN EURO	656 900.00	202 025.59		454 874.41
167	EMPRUNTS DETTES ASSORTIES DE CONDITIONS PAR				
1678	AUTRES EMPRUNTS DETTES ASSORTIS DE CONDITIO	268 000.00	267 068.02		931.98
	Autres dépenses financières (sous-total) (B)	35 511.00	35 452.58		58.42
10	Reversement de dotations				
13	Remboursement de subventions	34 311.00	34 310.88		0.12
26	Participations et créances rattachées				
27	Autres immobilisations financières	1 200.00	1 141.70		58.30
2762	CREANCE/TRANSFERT DE DROITS A DEDUCTION DE	1 200.00	1 141.70		58.30
020	Dépenses imprévues				
	Transferts entre sections =C+D	361 400.00			361 400.00
	Reprises/autofinancement antérieur: (C)	361 400.00			361 400.00
139	Subv. d'invest. reprises au résultat	361 400.00			361 400.00
	Charges transférées (D)=E+F+G				
481	Charges à répartir sur plusieurs ex. (E)				
2	Production immobilisée (F)				
	Stocks (G)				

IV - ANNEXES	IV
ELEMENTS DU BILAN EQUILIBRE DES OPERATIONS FINANCIERES RECETTES	A4.2

DETAIL DES RECETTES

Art.	Libellé	Crédits Ouverts	Réalisations	Restes à réaliser	Crédits annulés
RECETTES (RESSOURCES PROPRES) (III)=G+H+J+K		3 680 912.77	842 936.29		2 837 976.48
	Ressources propres extemes (G)		1 537.00		-1 537.00
10222	FCTVA		1 537.00		-1 537.00
	Autres recettes financières (H)	351 285.00	63 085.94		288 199.06
274 276	Remboursement de prêts Autres créances immobilisées	351 285.00	63 085.94		288 199.06
	Transfert entre sections (J)	782 300.00	778 313.35		3 986.65
281311	BATIMENTS D'EXPLOITATION	498 056.00	501 482.92		-3 426.92
281532	RESEAUX D'ASSAINISSEMENT	144 233.00	138 707.07		5 525.93
281562	SERVICE D'ASSAINISSEMENT	1 307.00	513.00		794.00
2817532	RESEAUX D'ASSAINISSEMENT	136 096.00	134 980.54		1 115.46
2817562	SERVICE D'ASSAINISSEMENT				
28181	INSTALLATIONS GENERALES, AGENCEMENTS, AMEN	1 398.00	1 398.00		
28183	MATERIEL DE BUREAU ET INFORMATIQUE	1 210.00	1 231.82		-21.82
021	Virement de la section d'exploitation (K)	2 547 327.77			2 547 327.77

D001	Déficit d'investissement reporté	
------	----------------------------------	--

R001	Excédent d'investissement reporté	2 154 884.73
R1064	Réserves réglementées (affectation des plus-values de cessions)	
R1068	Excédent de fonctionnement capitalisé	

	Montant
Dépenses financières (IV) = I + D001	IV 504 546.19
Recettes financières (V) = III + R001 + R1064 + R1068	V 2 997 821.02
Solde (recettes (V) - dépenses (IV))	VI 2 493 274.83
Solde net hors charges transférées(D), hors c/2763 (V-(IV-D-2763))	2 493 274.83

COMPTE ADMINISTRATIF 2011 - BUDGET ANNEXE DE L'ASSAINISSEMENT

IV - ANNEXES	IV
ELEMENTS DU BILAN	
VARIATION DU PATRIMOINE (article R. 2313-3 du CGTC) - ENTREES	A8.1
VARIATION DU PATRIMOINE (article R. 2313-3 du CGTC) - SORTIES	A8.2

A8.1 - ETAT DES ENTREES D'IMMOBILISATIONS

Modalités d'acquisition	Désignation du bien	Valeur d'acquisition (coût historique)	Cumul des amortissements	Durée de l'amortissement
Acquisition à titre onéreux				
Compte 2315	Travaux 2011	327 582,40	Néant	Néant
Acquisition à titre gratuit				
Mise à disposition				
Affectation				
Mises en concession ou affermage				
Divers				
TOTAL GENERAL		327 582,40	Néant	

A8.2 - ETAT DES SORTIES DES BIENS D'IMMOBILISATION

Modalités de sortie	Désignation du bien	Valeur d'acquisition (coût historique)	Durée de l'amort.	Cumul des amorts. Antérieurs	Valeur nette comptable au jour de la cession	Prix de cession	Plus ou moins values
Acquisition à titre onéreux							
Acquisition à titre gratuit							
Mise à disposition							
Affectation							
Mises en concession ou affermage							
Divers							
TOTAL GENERAL		NEANT					

